




































N°	Photo	Description
2		2 UNITES: TABLE BASSE, PLATEAU ROND EN MARBRE NOIR VEINE BLANC REPOSANT SUR UN PIETEMENT EN BOIS FONCE. 44 X 70 CM.. LOBBY.
3		PAIRE DE FAUTEUILS RECOUVERTS DE TISSU A MOTIF ETHNIQUE REPOSANT SUR 4 PIEDS OBLIQUES EN BOIS TEINTE EBENE. 74 X 65 X 75 CM. LOBBY
4		"PORTRAIT DE FEMME" HUILE SUR TOILE TITREE ME BESNIER ET DATEE 1887. 61 X 51 CM. (PETIT ACCIDENT). CADRE EN BOIS MOULURE ET DORE. DIMENSION CADRE : 70 X 59 CM. HALL
5		3 MIROIRS SOLEIL EN METAL OU BOIS DORE. RECEPTION
7		MIROIR RECTANGULAIRE, CADRE EN BOIS MOULURE LAQUE BLANC. 130 X 109 X 8 CM. LOBBY
8		IRENEE ROCHARD (1906-1984) SCULPTURE EN REGULE REPRESENTANT 2 BICHES, SIGNEE SUR LA TERRASSE, SOCLE EN MARBRE. 32 X 57 X 14 CM. LOBBY
10		18 ENVIRON ELEMENTS DE DECORATION DONT : POTS, FLAMAND ROSE ET PERROQUET EN BOIS, POUPEES RUSSES, COQ ET CHAT EN FAIENCE, SABLIER, BOUGEOIR, PIECES ENCADREES... LOBBY
11		SPOT ENCASTRE ORIENTABLE DE MARQUE LUMINEX (NECESSITE DEMONTAGE). 21 X 21 CM. 24 UNITES. VENDU A L'UNITE AVEC FACULTE DE REUNION. RECEPTION, LOBBY, SALLE RESTAURANT
12		12 ELEMENTS DE DECORATION DONT : 3 SULFURES, 1 VACHE EN CERAMIQUE, 1 ANGE ET 7 ANIMAUX EN PAPIER MACHE ET CERAMIQUE. LOBBY
13		LAMPE DE PARQUET EN ACIER BROSSE, ABAT-JOUR EN TISSU BEIGE. 151 X 47 CM. LOBBY






N°	Photo	Description
14		11 ELEMENTS DE DECORATION DONT : PENDULE DE MARQUE SIR WILLIAM AND SMITH, CHAT EN CERAMIQUE BLANCHE, GLOBE TERRESTRE, 3 BOUGEOIRS, CLOCHE EN VERRE, SABLIER, BOUGIE SOUS POT COUVERT ET 2 PIECES ENCADREES. LOBBY
15		PAIRE DE FAUTEUILS RECOUVERTS DE TISSUS A MOTIF PATCHWORK. 95 X 70 X 75 CM. (USURES). LOBBY
16		TABLE BASSE, PLATEAU ROND EN VERRE TRANSPARENT REPOSANT SUR UN PIETEMENT TRIPODE ASYMETRIQUE EN BOIS NATUREL. 46 X 90 CM. LOBBY
17		BANQUETTE RECOUVERTE DE TISSU GRIS ANTHRACITE REPOSANT SUR 4 PIEDS OBLIQUES EN BOIS NATUREL. 40 X 110 X 40 CM. 6 UNITES. VENDU A L'UNITE AVEC FACULTE DE REUNION. SALLE RESTAURANT
17.01		1 UNITE: BANQUETTE RECOUVERTE DE TISSU GRIS ANTHRACITE REPOSANT SUR 4 PIEDS OBLIQUES EN BOIS NATUREL. 40 X 110 X 40 CM. SALLE RESTAURANT
18		3 UNITES. CHAISE GONDOLE RECOUVERTE DE TISSU A MOTIF PIED DE POULE NOIR ET BLANC REPOSANT SUR 4 PIEDS OBLIQUES EN BOIS CLAIR. 85 X 50 X 55 CM. CHAMBRE 02, 14, 26, 38, 57, 58, 65, 66.
18.01		2 UNITES: CHAISE GONDOLE RECOUVERTE DE TISSU A MOTIF PIED DE POULE NOIR ET BLANC REPOSANT SUR 4 PIEDS OBLIQUES EN BOIS CLAIR. 85 X 50 X 55 CM.. CHAMBRE 02, 14, 26, 38, 57, 58, 65, 66.
18.02		1 UNITE: CHAISE GONDOLE RECOUVERTE DE TISSU A MOTIF PIED DE POULE NOIR ET BLANC REPOSANT SUR 4 PIEDS OBLIQUES EN BOIS CLAIR. 85 X 50 X 55 CM.. CHAMBRE 02, 14, 26, 38, 57, 58, 65, 66.
18.03		2 UNITES: CHAISE GONDOLE RECOUVERTE DE TISSU A MOTIF PIED DE POULE NOIR ET BLANC REPOSANT SUR 4 PIEDS OBLIQUES EN BOIS CLAIR. 85 X 50 X 55 CM.. CHAMBRE 02, 14, 26, 38, 57, 58, 65, 66.
18.04		1UNITE: CHAISE GONDOLE RECOUVERTE DE TISSU A MOTIF PIED DE POULE NOIR ET BLANC REPOSANT SUR 4 PIEDS OBLIQUES EN BOIS CLAIR. 85 X 50 X 55 CM.. CHAMBRE 02, 14, 26, 38, 57, 58, 65, 66.
20		BUREAU ADOSSE EN BOIS BLOND DE TYPE SCANDINAVE REPOSANT SUR 2 PIEDS, OUVRANT PAR 1 TIROIR EN CEINTURE. 78 X 105 X 50 CM. CHAMBRE 302










N°	Photo	Description
22		2 UNITES: TABLE DE CHEVET DE TYPE SCANDINAVE EN BOIS BLOND A 1 NICHE ET 1 TIROIR, REPOSANT SUR 4 PIEDS OBLIQUES. 50 X 35 X 24 CM. (USURES). CHAMBRE 48, 57, 58, 201, 202, 302
22.01		2 UNITES: TABLE DE CHEVET DE TYPE SCANDINAVE EN BOIS BLOND A 1 NICHE ET 1 TIROIR, REPOSANT SUR 4 PIEDS OBLIQUES. 50 X 35 X 24 CM. (USURES). CHAMBRE 48, 57, 58, 201, 202, 302
22.02		1 UNITE: TABLE DE CHEVET DE TYPE SCANDINAVE EN BOIS BLOND A 1 NICHE ET 1 TIROIR, REPOSANT SUR 4 PIEDS OBLIQUES. 50 X 35 X 24 CM. (USURES). CHAMBRE 48, 57, 58, 201, 202, 302
22.03		2 UNITES: TABLE DE CHEVET DE TYPE SCANDINAVE EN BOIS BLOND A 1 NICHE ET 1 TIROIR, REPOSANT SUR 4 PIEDS OBLIQUES. 50 X 35 X 24 CM. (USURES). CHAMBRE 48, 57, 58, 201, 202, 302
22.04		2 UNITES: TABLE DE CHEVET DE TYPE SCANDINAVE EN BOIS BLOND A 1 NICHE ET 1 TIROIR, REPOSANT SUR 4 PIEDS OBLIQUES. 50 X 35 X 24 CM. (USURES). CHAMBRE 48, 57, 58, 201, 202, 302
22.05		1 UNITE: TABLE DE CHEVET DE TYPE SCANDINAVE EN BOIS BLOND A 1 NICHE ET 1 TIROIR, REPOSANT SUR 4 PIEDS OBLIQUES. 50 X 35 X 24 CM. (USURES). CHAMBRE 48, 57, 58, 201, 202, 302
22.06		1 UNITE: TABLE DE CHEVET DE TYPE SCANDINAVE EN BOIS BLOND A 1 NICHE ET 1 TIROIR, REPOSANT SUR 4 PIEDS OBLIQUES. 50 X 35 X 24 CM. (USURES). CHAMBRE 48, 57, 58, 201, 202, 302
22.07		1 UNITE: TABLE DE CHEVET DE TYPE SCANDINAVE EN BOIS BLOND A 1 NICHE ET 1 TIROIR, REPOSANT SUR 4 PIEDS OBLIQUES. 50 X 35 X 24 CM. (USURES). CHAMBRE 48, 57, 58, 201, 202, 302
23		LAMPE DE TABLE ARTICULEE DE MARQUE LA CREU MODELE DOVER 174-NS EN ACIER POLI, BASE CARREE, ABAT-JOUR EN TISSU DE COULEUR BEIGE. 49 X 25 X 15 CM. 23 UNITES. VENDU A L'UNITE AVEC FACULTE DE REUNION. CHAMBRE 04, 07, 08, 18, 20, 30, 34, 38, 39, 42, 43, 45, 46, 51, 53, 54, 65, 67, 101, 103,104, 105, 201, 202, 204, 205, 302, 303, 304, 402, 403, 404
23.01		2 UNITES: LAMPE DE TABLE ARTICULEE DE MARQUE LA CREU MODELE DOVER 174-NS EN ACIER POLI, BASE CARREE, ABAT-JOUR EN TISSU DE COULEUR BEIGE. 49 X 25 X 15 CM. . CHAMBRE 04, 07, 08, 18, 20, 30, 34, 38, 39, 42, 43, 45, 46, 51, 53, 54, 65, 67, 101, 103,104, 105, 201, 202, 204, 205, 302, 303, 304, 402, 403, 404

N°	Photo	Description
23.02		2 UNITES: LAMPE DE TABLE ARTICULEE DE MARQUE LA CREU MODELE DOVER 174-NS EN ACIER POLI, BASE CARREE, ABAT-JOUR EN TISSU DE COULEUR BEIGE. 49 X 25 X 15 CM. . CHAMBRE 04, 07, 08, 18, 20, 30, 34, 38, 39, 42, 43, 45, 46, 51, 53, 54, 65, 67, 101, 103,104, 105, 201, 202, 204, 205, 302, 303, 304, 402, 403, 404
23.03		2 UNITES: LAMPE DE TABLE ARTICULEE DE MARQUE LA CREU MODELE DOVER 174-NS EN ACIER POLI, BASE CARREE, ABAT-JOUR EN TISSU DE COULEUR BEIGE. 49 X 25 X 15 CM. . CHAMBRE 04, 07, 08, 18, 20, 30, 34, 38, 39, 42, 43, 45, 46, 51, 53, 54, 65, 67, 101, 103,104, 105, 201, 202, 204, 205, 302, 303, 304, 402, 403, 404
23.04		2 UNITES: LAMPE DE TABLE ARTICULEE DE MARQUE LA CREU MODELE DOVER 174-NS EN ACIER POLI, BASE CARREE, ABAT-JOUR EN TISSU DE COULEUR BEIGE. 49 X 25 X 15 CM. . CHAMBRE 04, 07, 08, 18, 20, 30, 34, 38, 39, 42, 43, 45, 46, 51, 53, 54, 65, 67, 101, 103,104, 105, 201, 202, 204, 205, 302, 303, 304, 402, 403, 404
23.05		1 UNITE: LAMPE DE TABLE ARTICULEE DE MARQUE LA CREU MODELE DOVER 174-NS EN ACIER POLI, BASE CARREE, ABAT-JOUR EN TISSU DE COULEUR BEIGE. 49 X 25 X 15 CM. . CHAMBRE 04, 07, 08, 18, 20, 30, 34, 38, 39, 42, 43, 45, 46, 51, 53, 54, 65, 67, 101, 103,104, 105, 201, 202, 204, 205, 302, 303, 304, 402, 403, 404
23.06		2 UNITES: LAMPE DE TABLE ARTICULEE DE MARQUE LA CREU MODELE DOVER 174-NS EN ACIER POLI, BASE CARREE, ABAT-JOUR EN TISSU DE COULEUR BEIGE. 49 X 25 X 15 CM. . CHAMBRE 04, 07, 08, 18, 20, 30, 34, 38, 39, 42, 43, 45, 46, 51, 53, 54, 65, 67, 101, 103,104, 105, 201, 202, 204, 205, 302, 303, 304, 402, 403, 404
23.07		2 UNITES: LAMPE DE TABLE ARTICULEE DE MARQUE LA CREU MODELE DOVER 174-NS EN ACIER POLI, BASE CARREE, ABAT-JOUR EN TISSU DE COULEUR BEIGE. 49 X 25 X 15 CM. . CHAMBRE 04, 07, 08, 18, 20, 30, 34, 38, 39, 42, 43, 45, 46, 51, 53, 54, 65, 67, 101, 103,104, 105, 201, 202, 204, 205, 302, 303, 304, 402, 403, 404
23.08		1 UNITE: LAMPE DE TABLE ARTICULEE DE MARQUE LA CREU MODELE DOVER 174-NS EN ACIER POLI, BASE CARREE, ABAT-JOUR EN TISSU DE COULEUR BEIGE. 49 X 25 X 15 CM. . CHAMBRE 04, 07, 08, 18, 20, 30, 34, 38, 39, 42, 43, 45, 46, 51, 53, 54, 65, 67, 101, 103,104, 105, 201, 202, 204, 205, 302, 303, 304, 402, 403, 404
23.09		2 UNITES: LAMPE DE TABLE ARTICULEE DE MARQUE LA CREU MODELE DOVER 174-NS EN ACIER POLI, BASE CARREE, ABAT-JOUR EN TISSU DE COULEUR BEIGE. 49 X 25 X 15 CM. . CHAMBRE 04, 07, 08, 18, 20, 30, 34, 38, 39, 42, 43, 45, 46, 51, 53, 54, 65, 67, 101, 103,104, 105, 201, 202, 204, 205, 302, 303, 304, 402, 403, 404
23.10		1 UNITE: LAMPE DE TABLE ARTICULEE DE MARQUE LA CREU MODELE DOVER 174-NS EN ACIER POLI, BASE CARREE, ABAT-JOUR EN TISSU DE COULEUR BEIGE. 49 X 25 X 15 CM. . CHAMBRE 04, 07, 08, 18, 20, 30, 34, 38, 39, 42, 43, 45, 46, 51, 53, 54, 65, 67, 101, 103,104, 105, 201, 202, 204, 205, 302, 303, 304, 402, 403, 404










N°	Photo	Description
24		APPLIQUE ARTICULEE EN ACIER NOIR MAT, ABAT-JOUR EN TISSU DE COULEUR BEIGE. HAUTEUR : 25 CM. 46 UNITES. VENDU A L'UNITE AVEC FACULTE DE REUNION. CHAMBRE 04, 11, 16, 22, 23, 43, 46, 55, 57, 58, 104, 201, 204, 205, 302, 303, 304, 305, 403, 404.
24.01		1 UNITE. APPLIQUE ARTICULEE EN ACIER NOIR MAT, ABAT-JOUR EN TISSU DE COULEUR BEIGE. HAUTEUR : 25 CM. CHAMBRE 04, 11, 16, 22, 23, 43, 46, 55, 57, 58, 104, 201, 204, 205, 302, 303, 304, 305, 403, 404.
24.02		1 UNITE. APPLIQUE ARTICULEE EN ACIER NOIR MAT, ABAT-JOUR EN TISSU DE COULEUR BEIGE. HAUTEUR : 25 CM. CHAMBRE 04, 11, 16, 22, 23, 43, 46, 55, 57, 58, 104, 201, 204, 205, 302, 303, 304, 305, 403, 404.
25		ETAGERE EN BOIS TEINTE ACAJOU A 4 NIVEAUX ET 1 TIROIR EN PARTIE BASSE, MONTANTS A CROISILLONS. 184 X 81 X 38 CM. (PERFORATION POSSIBLE DUE AU COFFRE FORT). 11 UNITES. VENDU A L'UNITE AVEC FACULTE DE REUNION. CHAMBRE 04, 11, 18, 19, 51, 202, 203, 204, 205, 302, 305, 405
25.01		1 UNITE. ETAGERE EN BOIS TEINTE ACAJOU A 4 NIVEAUX ET 1 TIROIR EN PARTIE BASSE, MONTANTS A CROISILLONS. 184 X 81 X 38 CM. (PERFORATION POSSIBLE DUE AU COFFRE FORT).. CHAMBRE 04, 11, 18, 19, 51, 202, 203, 204, 205, 302, 305, 405
26		ETAGERE SUR ROULETTES EN BOIS TYPE BOULEAU A 3 NIVEAUX BARREAUTES. 76 X 47 X 33 CM. CHAMBRE 302
27		28 COUSSINS DEHOUSSABLES EN TISSU DE DIVERSES COULEURS DONT BLEU, JAUNE, VERT JADE. 26 X 47 CM. CHAMBRE 02, 04, 11, 16, 26, 48, 302, 305
28		ETAGERE EN BOIS TEINTE ACAJOU A 4 NIVEAUX ET 1 TIROIR EN PARTIE BASSE, MONTANTS A CROISILLONS. 184 X 56 X 38 CM. (PERFORATION POSSIBLE DUE AU COFFRE FORT).6 UNITES. VENDU A L'UNITE AVEC FACULTE DE REUNION. CHAMBRE 04, 05, 104, 201, 303, 304, 404



N°	Photo	Description
28.01		1 UNITE. ETAGERE EN BOIS TEINTE ACAJOU A 4 NIVEAUX ET 1 TIROIR EN PARTIE BASSE, MONTANTS A CROISILLONS. 184 X 56 X 38 CM. (PERFORATION POSSIBLE DUE AU COFFRE FORT). CHAMBRE 04, 05, 104, 201, 303, 304, 404
29		PAIRE DE CHAISES DESIGN PIERRE GUARICHE MODELE COQUILLAGE, STRUCTURE EN ACIER LAQUE NOIR, COQUE EN PLASTIQUE BLANC. 75 X 52 X 48 CM. (USURES). CHAMBRE 303
30		GUERIDON DE STYLE NAPOLEON III EN BOIS NOIRCI ET PATEAU EN BOIS NATUREL REPOSANT SUR UNE COLONNE DE FORME BALUSTRE TERMINE PAR 3 PIEDS EN VOLUTES. 76 X 60 CM. (USURES). 4 UNITES. VENDU A L'UNITE AVEC FACULTE DE REUNION. RECEPTION, 04, 11, 205, 303, 305, 403, 405
30.01		1 UNITE: GUERIDON DE STYLE NAPOLEON III EN BOIS NOIRCI ET PATEAU EN BOIS NATUREL REPOSANT SUR UNE COLONNE DE FORME BALUSTRE TERMINE PAR 3 PIEDS EN VOLUTES. 76 X 60 CM. (USURES). RECEPTION, 04, 11, 205, 303, 305, 403, 405
30.02		2 UNITES: GUERIDON DE STYLE NAPOLEON III EN BOIS NOIRCI ET PATEAU EN BOIS NATUREL REPOSANT SUR UNE COLONNE DE FORME BALUSTRE TERMINE PAR 3 PIEDS EN VOLUTES. 76 X 60 CM. (USURES). RECEPTION, 04, 11, 205, 303, 305, 403, 405
30.03		1 UNITE: GUERIDON DE STYLE NAPOLEON III EN BOIS NOIRCI ET PATEAU EN BOIS NATUREL REPOSANT SUR UNE COLONNE DE FORME BALUSTRE TERMINE PAR 3 PIEDS EN VOLUTES. 76 X 60 CM. (USURES). RECEPTION, 04, 11, 205, 303, 305, 403, 405
30.04		1 UNITE: GUERIDON DE STYLE NAPOLEON III EN BOIS NOIRCI ET PATEAU EN BOIS NATUREL REPOSANT SUR UNE COLONNE DE FORME BALUSTRE TERMINE PAR 3 PIEDS EN VOLUTES. 76 X 60 CM. (USURES). RECEPTION, 04, 11, 205, 303, 305, 403, 405
31		2 TABOURETS OU BOUTS DE CANAPE, STRUCTURE EN ACIER LAQUE NOIR, PATEAU EN BOIS CLAIR. 48 X 37 X 37 CM. (TACHES). CHAMBRE 303, 304
32		TABLE DE CHEVET EN BOIS STRATIFIE COULEUR NOYER REPOSANT SUR 4 PIEDS A 2 TIGES EN ACIER LAQUE NOIR. 51 X 46 X 30 CM. (USURES). 19 UNITES. VENDU A L'UNITE AVEC FACULTE DE REUNION. CHAMBRE 02, 04, 05, 11, 28, 46, 104, 204, 205, 303, 305, 403, 404, 405, ESCALIER 2 1ER

N°	Photo	Description
32.01		1 UNITE: TABLE DE CHEVET EN BOIS STRATIFIE COULEUR NOYER REPOSANT SUR 4 PIEDS A 2 TIGES EN ACIER LAQUE NOIR. 51 X 46 X 30 CM. (USURES). CHAMBRE 02, 04, 05, 11, 28, 46, 104, 204, 205, 303, 305, 403, 404, 405, ESCALIER 2 1ER
32.02		2 UNITES: TABLE DE CHEVET EN BOIS STRATIFIE COULEUR NOYER REPOSANT SUR 4 PIEDS A 2 TIGES EN ACIER LAQUE NOIR. 51 X 46 X 30 CM. (USURES). CHAMBRE 02, 04, 05, 11, 28, 46, 104, 204, 205, 303, 305, 403, 404, 405, ESCALIER 2 1ER
32.03		1 UNITE: TABLE DE CHEVET EN BOIS STRATIFIE COULEUR NOYER REPOSANT SUR 4 PIEDS A 2 TIGES EN ACIER LAQUE NOIR. 51 X 46 X 30 CM. (USURES). CHAMBRE 02, 04, 05, 11, 28, 46, 104, 204, 205, 303, 305, 403, 404, 405, ESCALIER 2 1ER
32.04		2 UNITES: TABLE DE CHEVET EN BOIS STRATIFIE COULEUR NOYER REPOSANT SUR 4 PIEDS A 2 TIGES EN ACIER LAQUE NOIR. 51 X 46 X 30 CM. (USURES). CHAMBRE 02, 04, 05, 11, 28, 46, 104, 204, 205, 303, 305, 403, 404, 405, ESCALIER 2 1ER
32.05		1 UNITE: TABLE DE CHEVET EN BOIS STRATIFIE COULEUR NOYER REPOSANT SUR 4 PIEDS A 2 TIGES EN ACIER LAQUE NOIR. 51 X 46 X 30 CM. (USURES). CHAMBRE 02, 04, 05, 11, 28, 46, 104, 204, 205, 303, 305, 403, 404, 405, ESCALIER 2 1ER
33		1 UNITE: BUREAU ADOSSE EN BOIS STRATIFIE COULEUR NOYER, PLATEAU EN VERRE TREMPE, REPOSANT SUR UN PIETEMENT A 2 TIGES EN ACIER LAQUE NOIR. 77 X 101 X 50 CM. (USURES). CHAMBRE 11, 16, 28, 57, 202, 303, 304, 403, 405
33.01		6 UNITES: BUREAU ADOSSE EN BOIS STRATIFIE COULEUR NOYER, PLATEAU EN VERRE TREMPE, REPOSANT SUR UN PIETEMENT A 2 TIGES EN ACIER LAQUE NOIR. 77 X 101 X 50 CM. (USURES). CHAMBRE 11, 16, 28, 57, 202, 303, 304, 403, 405
33.02		1 UNITE: BUREAU ADOSSE EN BOIS STRATIFIE COULEUR NOYER, PLATEAU EN VERRE TREMPE, REPOSANT SUR UN PIETEMENT A 2 TIGES EN ACIER LAQUE NOIR. 77 X 101 X 50 CM. (USURES). CHAMBRE 11, 16, 28, 57, 202, 303, 304, 403, 405
33.03		1 UNITE: BUREAU ADOSSE EN BOIS STRATIFIE COULEUR NOYER, PLATEAU EN VERRE TREMPE, REPOSANT SUR UN PIETEMENT A 2 TIGES EN ACIER LAQUE NOIR. 77 X 101 X 50 CM. (USURES). CHAMBRE 11, 16, 28, 57, 202, 303, 304, 403, 405
34		LAMPE DE TABLE ARTICULEE EN ACIER LAQUE NOIR, BASE CIRCULAIRE, ABAT-JOUR EN TISSU DE COULEUR BEIGE. 52 X 26 CM. 13 UNITES. VENDU A L'UNITE AVEC FACULTE DE REUNION. CHAMBRE 04, 11, 57, 58, 205, 305, 205, 404, 405








N°	Photo	Description
34.01		2 UNITES: LAMPE DE TABLE ARTICULEE EN ACIER LAQUE NOIR, BASE CIRCULAIRE, ABAT-JOUR EN TISSU DE COULEUR BEIGE. 52 X 26 CM.. CHAMBRE 04, 11, 57, 58, 205, 305, 205, 404, 405
35		APPLIQUE EN ACIER BROSSE DE MARQUE LA CREU MODELE DOVER, ABAT-JOUR EN TISSU (DIVERS MODELES D'ABAT-JOURS). 26 X 20 X 28 CM. (NECESSITE DEMONTAGE). 64 UNITES. VENDU A L'UNITE AVEC FACULTE DE REUNION. CHAMBRE 05, 07, 08, 09, 10, 18, 19, 20, 21, 26, 31, 32, 34, 35, 33, 28, 30, 35, 38, 41, 42, 51, 54, 56, 64, 65, 66, 67, 101, 102, 103, 105, 202, 203, 301, 305, 402, 405, HALL, LOBBY
35.01		8 UNITES. APPLIQUE EN ACIER BROSSE DE MARQUE LA CREU MODELE DOVER, ABAT-JOUR EN TISSU (DIVERS MODELES D'ABAT-JOURS). 26 X 20 X 28 CM. (NECESSITE DEMONTAGE). CHAMBRE 05, 07, 08, 09, 10, 18, 19, 20, 21, 26, 31, 32, 34, 35, 33, 28, 30, 35, 38, 41, 42, 51, 54, 56, 64, 65, 66, 67, 101, 102, 103, 105, 202, 203, 301, 305, 402, 405, HALL, LOBBY
35.02		4 UNITES. APPLIQUE EN ACIER BROSSE DE MARQUE LA CREU MODELE DOVER, ABAT-JOUR EN TISSU (DIVERS MODELES D'ABAT-JOURS). 26 X 20 X 28 CM. (NECESSITE DEMONTAGE). CHAMBRE 05, 07, 08, 09, 10, 18, 19, 20, 21, 26, 31, 32, 34, 35, 33, 28, 30, 35, 38, 41, 42, 51, 54, 56, 64, 65, 66, 67, 101, 102, 103, 105, 202, 203, 301, 305, 402, 405, HALL, LOBBY
35.03		4 UNITES. APPLIQUE EN ACIER BROSSE DE MARQUE LA CREU MODELE DOVER, ABAT-JOUR EN TISSU (DIVERS MODELES D'ABAT-JOURS). 26 X 20 X 28 CM. (NECESSITE DEMONTAGE). CHAMBRE 05, 07, 08, 09, 10, 18, 19, 20, 21, 26, 31, 32, 34, 35, 33, 28, 30, 35, 38, 41, 42, 51, 54, 56, 64, 65, 66, 67, 101, 102, 103, 105, 202, 203, 301, 305, 402, 405, HALL, LOBBY
36		FAUTEUIL DE BUREAU, STRUCTURE EN BOIS TEINTE ACAJOU, GARNITURE EN SIMILI CUIR VERT BOUTEILLE A CLOUS TAPISSIERS. 76 X 63 X 60 CM. (USURES). 5 UNITES. VENDU A L'UNITE AVEC FACULTE DE REUNION. CHAMBRE 04, 11, 31, 39, 51, 305, 404
36.01		2 UNITES: FAUTEUIL DE BUREAU, STRUCTURE EN BOIS TEINTE ACAJOU, GARNITURE EN SIMILI CUIR VERT BOUTEILLE A CLOUS TAPISSIERS. 76 X 63 X 60 CM. (USURES). . CHAMBRE 04, 11, 31, 39, 51, 305, 404
37		BUREAU DROIT EN BOIS TEINTE FONCE OUVRANT PAR 1 TIROIR EN CEINTURE, MONTANTS A CROISILLONS, DESSUS DE VERRE TRANSPARENT. 79 X 120 X 52 CM. (USURES). 7 UNITES. VENDU A L'UNITE AVEC FACULTE DE REUNION. CHAMBRE 05, 23, 101, 104, 201, 205, 301, 305, 402, 404
37.01		1 UNITE. BUREAU DROIT EN BOIS TEINTE FONCE OUVRANT PAR 1 TIROIR EN CEINTURE, MONTANTS A CROISILLONS, DESSUS DE VERRE TRANSPARENT. 79 X 120 X 52 CM. (USURES). CHAMBRE 05, 23, 101, 104, 201, 205, 301, 305, 402, 404















N°	Photo	Description
37.02		2 UNITES. BUREAU DROIT EN BOIS TEINTE FONCE OUVRANT PAR 1 TIROIR EN CEINTURE, MONTANTS A CROISILLONS, DESSUS DE VERRE TRANSPARENT. 79 X 120 X 52 CM. (USURES). CHAMBRE 05, 23, 101, 104, 201, 205, 301, 305, 402, 404
38		1 UNITE. TABLE D'APPOINT OU BOUT DE CANAPE, STRUCTURE EN ACIER LAQUE NOIR, PLATEAU EN BOIS CLAIR, PIETEMENT LUGE. 45 X 40 X 40 CM. CHAMBRE 09, 65, 105
38.01		1 UNITE. TABLE D'APPOINT OU BOUT DE CANAPE, STRUCTURE EN ACIER LAQUE NOIR, PLATEAU EN BOIS CLAIR, PIETEMENT LUGE. 45 X 40 X 40 CM. CHAMBRE 09, 65, 105
38.02		3 UNITES. TABLE D'APPOINT OU BOUT DE CANAPE, STRUCTURE EN ACIER LAQUE NOIR, PLATEAU EN BOIS CLAIR, PIETEMENT LUGE. 45 X 40 X 40 CM. CHAMBRE 09, 65, 105
39		TABLE FORMANT BUREAU, STRUCTURE EN ACIER LAQUE BLANC ET PLATEAU EN BOIS NATUREL. 73 X 120 X 69 CM. ON Y JOINT UNE PARTIE SECRETAIRE EN BOIS A 3 NICHES ET 9 TIROIRS. 23 X 113 X 32 CM. 6 UNITES. VENDU A L'UNITE AVEC FACULTE DE REUNION. CHAMBRE 38, 64, 65, 66, 105
40		ETAGERE A 5 PLATEAUX EN BOIS, CADRE EN ACIER LAQUE NOIR MAT. 180 X 90 X 40 CM. (PERFORATION POSSIBLE DUE AU COFFRE FORT). 3 UNITES. VENDU A L'UNITE AVEC FACULTE DE REUNION. CHAMBRE 39, 65, 66, 67, 103, 105
40.01		1 UNITE: ETAGERE A 5 PLATEAUX EN BOIS, CADRE EN ACIER LAQUE NOIR MAT. 180 X 90 X 40 CM. (PERFORATION POSSIBLE DUE AU COFFRE FORT). CHAMBRE 39, 65, 66, 67, 103, 105
40.02		2 UNITES: ETAGERE A 5 PLATEAUX EN BOIS, CADRE EN ACIER LAQUE NOIR MAT. 180 X 90 X 40 CM. (PERFORATION POSSIBLE DUE AU COFFRE FORT). CHAMBRE 39, 65, 66, 67, 103, 105
41		TABLE D'APPOINT, STRUCTURE EN ACIER CHROME, PLATEAU EN BOIS STRATIFIE COULEUR CHENE. 55 X 40 X 30 CM. 17 UNITES. VENDU A L'UNITE AVEC FACULTE DE REUNION. CHAMBRE 01, 05, 08, 18, 19, 21, 22, 23, 26, 28, 31, 33, 34, 44, 56









N°	Photo	Description
41.01		1 UNITE: TABLE D'APPOINT, STRUCTURE EN ACIER CHROME, PLATEAU EN BOIS STRATIFIE COULEUR CHENE. 55 X 40 X 30 CM. . CHAMBRE 01, 05, 08, 18, 19, 21, 22, 23, 26, 28, 31, 33, 34, 44, 56
42		ARMOIRE EN BOIS STRATIFIE COULEUR CHENE CLAIR OUVRANT PAR 2 PORTES EN PARTIE HAUTE DONT 1 AVEC MIROIR INTERIEUR, DECOUVRANT 1 PENDERIE ET 5 ETAGERES, ET 2 PORTES EN PARTIE BASSE. 200 X 100 X 40 CM. 5 UNITES. VENDU A L'UNITE AVEC FACULTE DE REUNION. CHAMBRE 01, 02, 22, 23, 34, 45, 46
42.01		1 UNITE: ARMOIRE EN BOIS STRATIFIE COULEUR CHENE CLAIR OUVRANT PAR 2 PORTES EN PARTIE HAUTE DONT 1 AVEC MIROIR INTERIEUR, DECOUVRANT 1 PENDERIE ET 5 ETAGERES, ET 2 PORTES EN PARTIE BASSE. 200 X 100 X 40 CM.. CHAMBRE 01, 02, 22, 23, 34, 45, 46
43		10 UNITES: CHAISE RECOUVERTE DE TISSU CHINE GRIS ANTHRACITE, PIETEMENT EN BOIS TEINTE NOIR, PIEDS ARRIERES SABRES. 85 X 45 X 46 CM. (USURES).. CHAMBRE 01, 05, 07, 09, 18, 41, 301
43.01		7 UNITES: CHAISE RECOUVERTE DE TISSU CHINE GRIS ANTHRACITE, PIETEMENT EN BOIS TEINTE NOIR, PIEDS ARRIERES SABRES. 85 X 45 X 46 CM. (USURES).. CHAMBRE 01, 05, 07, 09, 18, 41, 301
44		PAIRE D'APPLIQUES ARTICULEES EN ACIER CHROME ET LAQUE NOIR MAT, AVEC PRISE D'ALIMENTATION 220 VOLT. 25 X 35 X 18 CM. (NECESSITE DEMONTAGE). CHAMBRE 01
45		LAMPE DE TABLE DE MARQUE EGLO MODELE MASERLO EN ACIER CHROME SUR BASE CIRCULAIRE, ABAT-JOUR EN TISSU GRIS. 40 X 18 CM. 45 UNITES. VENDU A L'UNITE AVEC FACULTE DE REUNION. CHAMBRE 01, 02, 04, 05, 07, 08, 09, 10, 11, 16, 19, 20, 33, 22, 23, 26, 28, 31, 35, 39, 42, 43, 44, 46, 48, 51, 53, 54, 64, 66, 104, 202, 204, 301, 402, 403
45.01		4 UNITES. LAMPE DE TABLE DE MARQUE EGLO MODELE MASERLO EN ACIER CHROME SUR BASE CIRCULAIRE, ABAT-JOUR EN TISSU GRIS. 40 X 18 CM. CHAMBRE 01, 02, 04, 05, 07, 08, 09, 10, 11, 16, 19, 20, 33, 22, 23, 26, 28, 31, 35, 39, 42, 43, 44, 46, 48, 51, 53, 54, 64, 66, 104, 202, 204, 301, 402, 403
45.02		2 UNITES. LAMPE DE TABLE DE MARQUE EGLO MODELE MASERLO EN ACIER CHROME SUR BASE CIRCULAIRE, ABAT-JOUR EN TISSU GRIS. 40 X 18 CM. CHAMBRE 01, 02, 04, 05, 07, 08, 09, 10, 11, 16, 19, 20, 33, 22, 23, 26, 28, 31, 35, 39, 42, 43, 44, 46, 48, 51, 53, 54, 64, 66, 104, 202, 204, 301, 402, 403

N°	Photo	Description
45.03		5 UNITES. LAMPE DE TABLE DE MARQUE EGLO MODELE MASERLO EN ACIER CHROME SUR BASE CIRCULAIRE, ABAT-JOUR EN TISSU GRIS. 40 X 18 CM. CHAMBRE 01, 02, 04, 05, 07, 08, 09, 10, 11, 16, 19, 20, 33, 22, 23, 26, 28, 31, 35, 39, 42, 43, 44, 46, 48, 51, 53, 54, 64, 66, 104, 202, 204, 301, 402, 403
45.04		2 UNITES. LAMPE DE TABLE DE MARQUE EGLO MODELE MASERLO EN ACIER CHROME SUR BASE CIRCULAIRE, ABAT-JOUR EN TISSU GRIS. 40 X 18 CM. CHAMBRE 01, 02, 04, 05, 07, 08, 09, 10, 11, 16, 19, 20, 33, 22, 23, 26, 28, 31, 35, 39, 42, 43, 44, 46, 48, 51, 53, 54, 64, 66, 104, 202, 204, 301, 402, 403
45.05		1 UNITE. LAMPE DE TABLE DE MARQUE EGLO MODELE MASERLO EN ACIER CHROME SUR BASE CIRCULAIRE, ABAT-JOUR EN TISSU GRIS. 40 X 18 CM. CHAMBRE 01, 02, 04, 05, 07, 08, 09, 10, 11, 16, 19, 20, 33, 22, 23, 26, 28, 31, 35, 39, 42, 43, 44, 46, 48, 51, 53, 54, 64, 66, 104, 202, 204, 301, 402, 403
45.06		2 UNITES. LAMPE DE TABLE DE MARQUE EGLO MODELE MASERLO EN ACIER CHROME SUR BASE CIRCULAIRE, ABAT-JOUR EN TISSU GRIS. 40 X 18 CM. CHAMBRE 01, 02, 04, 05, 07, 08, 09, 10, 11, 16, 19, 20, 33, 22, 23, 26, 28, 31, 35, 39, 42, 43, 44, 46, 48, 51, 53, 54, 64, 66, 104, 202, 204, 301, 402, 403
46		11 UNITES: TABLE DE CHEVET A UNE NICHE EN BOIS LAQUE GRIS OU TEINTE ACAJOU. (USURES) 50 X 35 X 25 CM. CHAMBRE 18, 30, 51, 102, 203, 402
47		APPLIQUE EN METAL LAQUE VERT CELADON. 15 X 13 X 21 CM. (NECESSITE DEMONTAGE). 17 UNITES. VENDU A L'UNITE AVEC FACULTE DE REUNION. CHAMBRE 18, 19, 23, 31, 39, 43, 46, 55
47.01		2 UNITES: APPLIQUE EN METAL LAQUE VERT CELADON. 15 X 13 X 21 CM. (NECESSITE DEMONTAGE). CHAMBRE 18, 19, 23, 31, 39, 43, 46, 55
48		12 COUSSINS DEHOUSSABLES EN TISSU A RAYURES BLANC ET GRIS. 60 X 40 CM. CHAMBRE 18, 30, 51
49		ARMOIRE DE STYLE ASIATIQUE EN BOIS LAQUE ROUGE SANG ET NOIR OUVRANT PAR 2 PORTES BATTANTES SUR 2 ETAGERES ET 2 TIROIRS. (MANQUES, PERFORATION DUE AU COFFRE FORT). 167 X 108 X 54 CM. CHAMBRE 66

N°	Photo	Description
50		PAIRE DE RIDEAUX OCCULTANTS EN TISSU BLEU GRIS. ON Y JOINT UNE TRINGLE EN METAL CHROME. DIMENSION RIDEAUX : 230 A 240 X 140 CM. LONGUEUR TRINGLE : 150 CM APPROX. (NECESSITE DEMONTAGE). 20 UNITES. VENDU A L'UNITE AVEC FACULTE DE REUNION. CHAMBRE 02, 08, 11, 18, 19, 23, 39, 42, 45, 46, 54, 55, 58, 101, 104, 201, 202, 204, 205, 301, 302, 303, 304, 305
50.01		1 UNITE: PAIRE DE RIDEAUX OCCULTANTS EN TISSU BLEU GRIS. ON Y JOINT UNE TRINGLE EN METAL CHROME. DIMENSION RIDEAUX : 230 A 240 X 140 CM. LONGUEUR TRINGLE : 150 CM APPROX. (NECESSITE DEMONTAGE). CHAMBRE 02, 08, 11, 18, 19, 23, 39, 42, 45, 46, 54, 55, 58, 101, 104, 201, 202, 204, 205, 301, 302, 303, 304, 305
50.02		4 UNITES: PAIRE DE RIDEAUX OCCULTANTS EN TISSU BLEU GRIS. ON Y JOINT UNE TRINGLE EN METAL CHROME. DIMENSION RIDEAUX : 230 A 240 X 140 CM. LONGUEUR TRINGLE : 150 CM APPROX. (NECESSITE DEMONTAGE). CHAMBRE 02, 08, 11, 18, 19, 23, 39, 42, 45, 46, 54, 55, 58, 101, 104, 201, 202, 204, 205, 301, 302, 303, 304, 305
50.03		2 UNITES: PAIRE DE RIDEAUX OCCULTANTS EN TISSU BLEU GRIS. ON Y JOINT UNE TRINGLE EN METAL CHROME. DIMENSION RIDEAUX : 230 A 240 X 140 CM. LONGUEUR TRINGLE : 150 CM APPROX. (NECESSITE DEMONTAGE). CHAMBRE 02, 08, 11, 18, 19, 23, 39, 42, 45, 46, 54, 55, 58, 101, 104, 201, 202, 204, 205, 301, 302, 303, 304, 305
50.04		2 UNITES: PAIRE DE RIDEAUX OCCULTANTS EN TISSU BLEU GRIS. ON Y JOINT UNE TRINGLE EN METAL CHROME. DIMENSION RIDEAUX : 230 A 240 X 140 CM. LONGUEUR TRINGLE : 150 CM APPROX. (NECESSITE DEMONTAGE). CHAMBRE 02, 08, 11, 18, 19, 23, 39, 42, 45, 46, 54, 55, 58, 101, 104, 201, 202, 204, 205, 301, 302, 303, 304, 305
50.05		3 UNITES: PAIRE DE RIDEAUX OCCULTANTS EN TISSU BLEU GRIS. ON Y JOINT UNE TRINGLE EN METAL CHROME. DIMENSION RIDEAUX : 230 A 240 X 140 CM. LONGUEUR TRINGLE : 150 CM APPROX. (NECESSITE DEMONTAGE). CHAMBRE 02, 08, 11, 18, 19, 23, 39, 42, 45, 46, 54, 55, 58, 101, 104, 201, 202, 204, 205, 301, 302, 303, 304, 305
51		3 UNITES. MIROIR RECTANGULAIRE, CADRE EN BOIS NOIRCI. 120 X 30 CM. CHAMBRE 201, 301, 302

N°	Photo	Description
52		PATÈRE MURALE EN INOX A 2 BOULES BLANCHES. 15 X 4 X 9 CM. 50 UNITES. VENDU A L'UNITE AVEC FACULTE DE REUNION. CHAMBRE 01, 08, 09, 10, 11, 16, 21, 26, 30, 33, 35, 41, 44, 53, 54, 58, 64, 65, 102, 103, 104, 105, 205, 301, 302, 303, 304, 305, 404, 405
52.01		5 UNITES. PATÈRE MURALE EN INOX A 2 BOULES BLANCHES. 15 X 4 X 9 CM. CHAMBRE 01, 08, 09, 10, 11, 16, 21, 26, 30, 33, 35, 41, 44, 53, 54, 58, 64, 65, 102, 103, 104, 105, 205, 301, 302, 303, 304, 305, 404, 405
52.02		5 UNITES. PATÈRE MURALE EN INOX A 2 BOULES BLANCHES. 15 X 4 X 9 CM. CHAMBRE 01, 08, 09, 10, 11, 16, 21, 26, 30, 33, 35, 41, 44, 53, 54, 58, 64, 65, 102, 103, 104, 105, 205, 301, 302, 303, 304, 305, 404, 405
52.03		5 UNITES. PATÈRE MURALE EN INOX A 2 BOULES BLANCHES. 15 X 4 X 9 CM. CHAMBRE 01, 08, 09, 10, 11, 16, 21, 26, 30, 33, 35, 41, 44, 53, 54, 58, 64, 65, 102, 103, 104, 105, 205, 301, 302, 303, 304, 305, 404, 405
52.04		5 UNITES. PATÈRE MURALE EN INOX A 2 BOULES BLANCHES. 15 X 4 X 9 CM. CHAMBRE 01, 08, 09, 10, 11, 16, 21, 26, 30, 33, 35, 41, 44, 53, 54, 58, 64, 65, 102, 103, 104, 105, 205, 301, 302, 303, 304, 305, 404, 405
53		2 UNITES: MIROIR RECTANGULAIRE, CADRE COULEUR BOIS CLAIR OU GRIS. 127 X 38 CM. CHAMBRE 04, 07, 09, 14, 16, 20, 28, 30, 31, 32, 35, 38, 39, 41, 42, 46, 48, 51, 55, 56, 65, 67, 101, 105, 202, 303
53.01		2 UNITES: MIROIR RECTANGULAIRE, CADRE COULEUR BOIS CLAIR OU GRIS. 127 X 38 CM. CHAMBRE 04, 07, 09, 14, 16, 20, 28, 30, 31, 32, 35, 38, 39, 41, 42, 46, 48, 51, 55, 56, 65, 67, 101, 105, 202, 303
53.02		2 UNITES: MIROIR RECTANGULAIRE, CADRE COULEUR BOIS CLAIR OU GRIS. 127 X 38 CM. CHAMBRE 04, 07, 09, 14, 16, 20, 28, 30, 31, 32, 35, 38, 39, 41, 42, 46, 48, 51, 55, 56, 65, 67, 101, 105, 202, 303





N°	Photo	Description
53.03		2 UNITES: MIROIR RECTANGULAIRE, CADRE COULEUR BOIS CLAIR OU GRIS. 127 X 38 CM. CHAMBRE 04, 07, 09, 14, 16, 20, 28, 30, 31, 32, 35, 38, 39, 41, 42, 46, 48, 51, 55, 56, 65, 67, 101, 105, 202, 303
53.04		12 UNITES: MIROIR RECTANGULAIRE, CADRE COULEUR BOIS CLAIR OU GRIS. 127 X 38 CM. CHAMBRE 04, 07, 09, 14, 16, 20, 28, 30, 31, 32, 35, 38, 39, 41, 42, 46, 48, 51, 55, 56, 65, 67, 101, 105, 202, 303
53.05		6 UNITES: MIROIR RECTANGULAIRE, CADRE COULEUR BOIS CLAIR OU GRIS. 127 X 38 CM. CHAMBRE 04, 07, 09, 14, 16, 20, 28, 30, 31, 32, 35, 38, 39, 41, 42, 46, 48, 51, 55, 56, 65, 67, 101, 105, 202, 303
55		1 UNITE: MIROIR RECTANGULAIRE, CADRE EN BOIS NOIRCI. 157 X 40 CM. . CHAMBRE 11, 53, 54, 304, 305, 404, 405
55.01		4 UNITES: MIROIR RECTANGULAIRE, CADRE EN BOIS NOIRCI. 157 X 40 CM. 7 UNITES. . CHAMBRE 11, 53, 54, 304, 305, 404, 405








N°	Photo	Description
55.02		1 UNITE: MIROIR RECTANGULAIRE, CADRE EN BOIS NOIRCI. 157 X 40 CM. 7 UNITES. CHAMBRE 11, 53, 54, 304, 305, 404, 405
55.03		1 UNITE: MIROIR RECTANGULAIRE, CADRE EN BOIS NOIRCI. 157 X 40 CM. 7 UNITES. CHAMBRE 11, 53, 54, 304, 305, 404, 405
56		3 UNITES. VENDU A L'UNITE AVEC FACULTE DE REUNION. TABLE D'APPOINT PLIANTE EN BOIS CLAIR A CROISILLONS. 42 X 38 X 38 CM. CHAMBRE 10, 14, 16, 22, 34, 42, 55, 202, 205, 303, 304
56.01		3 UNITES: TABLE D'APPOINT PLIANTE EN BOIS CLAIR A CROISILLONS. 42 X 38 X 38 CM.. CHAMBRE 02, 14, 16, 22, 34, 42, 55, 202, 205, 303, 304
56.02		3 UNITES: TABLE D'APPOINT PLIANTE EN BOIS CLAIR A CROISILLONS. 42 X 38 X 38 CM. . CHAMBRE 10, 14, 16, 22, 34, 42, 55, 202, 205, 303, 304
56.03		1 UNITE: TABLE D'APPOINT PLIANTE EN BOIS CLAIR A CROISILLONS. 42 X 38 X 38 CM. . CHAMBRE 10, 14, 16, 22, 34, 42, 55, 202, 205, 303, 304
57		4 COUSSINS DEHOUSSABLES EN TISSU VERT JADE. 41 X 41 CM. CHAMBRE 22, 304
58		CHAISE RECOUVERTE DE TISSU CAPITONNE CHINE BEIGE REPOSANT SUR 4 PIEDS EN BOIS TEINTE FONCE. 85 X 52 X 58 CM. 8 UNITES. VENDU A L'UNITE AVEC FACULTE DE REUNION. CHAMBRE 08, 19, 20, 32, 34, 35, 39, 45, 46, 48, 53, 64, 205









N°	Photo	Description
58.01		10 UNITES: CHAISE RECOUVERTE DE TISSU CAPITONNE CHINE BEIGE REPOSANT SUR 4 PIEDS EN BOIS TEINTE FONCE. 85 X 52 X 58 CM. CHAMBRE 08, 19, 20, 32, 34, 35, 39, 45, 46, 48, 53, 64, 205
59		20 GRAVURES EN COULEUR ENCADREES SOUS VERRE REPRESENTANT DES VUES DE PARIS. DIMENSION AVEC CADRE: 45 X 55 CM. CHAMBRE 09, 19, 20, 102, 103, 105, COULOIRS
60		PAIRE DE RIDEAUX OCCULTANTS EN TISSU DANS LES TONS GRIS ET ROSE A DECOR NEOCLASSIQUE. ON Y JOINT UNE TRINGLE EN METAL CHROME. DIMENSION RIDEAUX : 240 X 140 CM. LONGUEUR TRINGLE : 150 CM APPROX. (NECESSITE DEMONTAGE). 6 UNITES. VENDU A L'UNITE AVEC FACULTE DE REUNION. CHAMBRE 41, 53, 103, 105, 402
61		14 COUSSINS DEHOUSSABLES A DECOR NEOCLASSIQUE, FLEURS, FRUITS, PERSONNAGES, MAPPEMONDE... DIVERSES DIMENSIONS. CHAMBRE 21, 35, 55, 101, 103, 105, 201, 204, 402
63		3 APPLIQUES DE FORME DEMI LUNE EN ACIER DEPOLI ET VERRE OPAQUE. 26 X 25 X 9 CM. (NECESSITE DEMONTAGE). CHAMBRE 01, 32
64		APPLIQUE 1 SPOT EN METAL CHROME. 13 X 11 X 12 CM. (NECESSITE DEMONTAGE). 24 UNITES. VENDU A L'UNITE AVEC FACULTE DE REUNION. CHAMBRE 01, 10, 21, 22, 23, 30, 33, 34, 41, 44, 53, 56, 201, 301, COULOIRS BATIMENT 1
65		15 COUSSINS DEHOUSSABLES BICOLORES BLEU ET JAUNE A POMPONS (MANQUES) 50 X 25 CM. CHAMBRE 01, 20, 23, 28, 54, 301
66		PAIRE DE RIDEAUX OCCULTANTS EN TISSU BLEU GRIS OU MARRON GLACE. DIMENSION RIDEAUX : 230 X 140 CM. ON Y JOINT UNE TRINGLE EN FER FORGE (DIVERS MODELES). LONGUEUR TRINGLE : 160 CM. (NECESSITE DEMONTAGE). 6 UNITES. VENDU A L'UNITE AVEC FACULTE DE REUNION. CHAMBRE 01, 22, 32, 102
67		1 UNITE. MIROIR RECTANGULAIRE, CADRE EN BOIS CLAIR OU LAQUE BLANC. 122 X 32 CM. CHAMBRE 01, 08, 23, 104, 204



















N°	Photo	Description
67.01		4 UNITES. MIROIR RECTANGULAIRE, CADRE EN BOIS CLAIR OU LAQUE BLANC. 122 X 32 CM. CHAMBRE 01, 08, 23, 104, 204
68		BUREAU DROIT EN BOIS TEINTE OUVRANT PAR 1 TIROIR EN CEINTURE, MONTANTS A CROISILLONS. 79 X 120 X 52 CM. (USURES). 18 UNITES. VENDU A L'UNITE AVEC FACULTE DE REUNION. CHAMBRE 04, 05, 07, 09, 18, 19, 20, 32, 39, 41, 42, 43, 46, 51, 53, 54, 55, 204
69		1 UNITE. TABLE D'APPOINT OU BOUT DE CANAPE, STRUCTURE EN ACIER LAQUE NOIR, PLATEAU EN BOIS COULEUR NOYER, PIETEMENT LUGE. 40 X 40 X 30 CM. CHAMBRE 07, 08, 66, 103
69.01		2 UNITES. TABLE D'APPOINT OU BOUT DE CANAPE, STRUCTURE EN ACIER LAQUE NOIR, PLATEAU EN BOIS COULEUR NOYER, PIETEMENT LUGE. 40 X 40 X 30 CM. CHAMBRE 07, 08, 66, 103
69.02		2 UNITES. TABLE D'APPOINT OU BOUT DE CANAPE, STRUCTURE EN ACIER LAQUE NOIR, PLATEAU EN BOIS COULEUR NOYER, PIETEMENT LUGE. 40 X 40 X 30 CM. CHAMBRE 07, 08, 66, 103
69.03		1 UNITE. TABLE D'APPOINT OU BOUT DE CANAPE, STRUCTURE EN ACIER LAQUE NOIR, PLATEAU EN BOIS COULEUR NOYER, PIETEMENT LUGE. 40 X 40 X 30 CM. CHAMBRE 07, 08, 66, 103
69.04		1 UNITE. TABLE D'APPOINT OU BOUT DE CANAPE, STRUCTURE EN ACIER LAQUE NOIR, PLATEAU EN BOIS COULEUR NOYER, PIETEMENT LUGE. 40 X 40 X 30 CM. CHAMBRE 07, 08, 66, 103
69.05		1 UNITE. TABLE D'APPOINT OU BOUT DE CANAPE, STRUCTURE EN ACIER LAQUE NOIR, PLATEAU EN BOIS COULEUR NOYER, PIETEMENT LUGE. 40 X 40 X 30 CM. CHAMBRE 07, 08, 66, 103











N°	Photo	Description
70		ETAGERE EN BOIS TEINTE CHENE CLAIR A 4 NIVEAUX ET 1 TIROIR EN PARTIE BASSE, MONTANTS A CROISILLONS. 184 X 81 X 38 CM. (USURES. PERFORATIONS AU NIVEAU DU COFFRE-FORT). 10 UNITES. VENDU A L'UNITE AVEC FACULTE DE REUNION. CHAMBRE 07, 08, 20, 28, 32, 38, 41, 42, 53, 54, 102
71		9 COUSSINS DEHOUSSABLES A DECOR D'AERONEFS, AEROPOSTALE, FLEURS ET DIVERS. 40 X 40 CM. CHAMBRE 07, 33, 102
72		3 PORTE MANTEAUX MURAUX A 5 PATÈRES A BOULES. 6 X 80 CM. CHAMBRE 07, 64, 66
73		PAIRE DE RIDEAUX BATEAUX EN TISSU OCCULTANT MARRON GLACE. 131 X 45 CM. 10 UNITES. VENDU A L'UNITE AVEC FACULTE DE REUNION. CHAMBRE 04, 05, 07, 09, 43, 64, 65, 66, 67
74		APPLIQUE STYLE ART DECO EN METAL CHROME ET VERRE OPAQUE. 28 X 20 X 9 CM. (NECESSITE DEMONTAGE). 34 UNITES. VENDU A L'UNITE AVEC FACULTE DE REUNION. CHAMBRE 26, 39, 53, COULOIRS BATIMENT 1, ESCALIER 2, S-SOL CUISINE
74.01		3 UNITES: APPLIQUE STYLE ART DECO EN METAL CHROME ET VERRE OPAQUE. 28 X 20 X 9 CM. (NECESSITE DEMONTAGE). CHAMBRE 26, 39, 53, COULOIRS BATIMENT 1, ESCALIER 2, S-SOL CUISINE
75		APPLIQUE 1 SPOT A LED EN ACIER POLI, REGLAGE A INTENSITE VARIABLE. 10 X 10 X 15 CM. (NECESSITE DEMONTAGE). 10 UNITES. VENDU A L'UNITE AVEC FACULTE DE REUNION. CHAMBRE 10, 14, 21, 30, 32, 33, 48, 402, COULOIR BAT1,
76		2 UNITES: TABOURET OU BOUT DE CANAPE, STRUCTURE EN FONTE D'ACIER LAQUE NOIR, PLATEAU EN BOIS CLAIR. 48 X 33 X 33 CM. . CHAMBRE 18, 19, 20, 30, 43, 302, 403
76.01		2 UNITES: TABOURET OU BOUT DE CANAPE, STRUCTURE EN FONTE D'ACIER LAQUE NOIR, PLATEAU EN BOIS CLAIR. 48 X 33 X 33 CM. CHAMBRE 18, 19, 20, 30, 43, 302, 403




N°	Photo	Description
76.02		4 UNITES: TABOURET OU BOUT DE CANAPE, STRUCTURE EN FONTE D'ACIER LAQUE NOIR, PLATEAU EN BOIS CLAIR. 48 X 33 X 33 CM. CHAMBRE 18, 19, 20, 30, 43, 302, 403
77		MIROIR RECTANGULAIRE, CADRE EN BOIS MOULURE TEINTE NOIR. 90 X 60 CM. CHAMBRE 18
78		TABLE, PLATEAU EN BOIS STRATIFIE COULEUR CHENE FONCE REPOSANT SUR UN PIETEMENT LUGE EN ACIER CHROME. 76 X 90 X 45 CM. 5 UNITES. VENDU A L'UNITE AVEC FACULTE DE REUNION. CHAMBRE 10, 21, 33, 34, 44
79		2 CHAISES DE STYLE LOUIS XVI EN BOIS LAQUE BLANC, ASSISE RECOUVERTE DE TISSU MARRON GLACE, DOSSIER MEDAILLON A MOTIF FIGURATIF. 98 X 50 X 50 CM. CHAMBRE 34
80		2 MIROIRS EN BOIS MOULURE LAQUE BLANC CASSE OU ARGENTE, ANGLES SUPERIEURS ARRONDIS. 105 X 75 CM. CHAMBRE 02, 34
81		PAIRE DE RIDEAUX OCCULTANTS EN TISSU MARRON GLACE. ON Y JOINT UNE TRINGLE EN METAL CHROME. DIMENSION RIDEAUX : 240 X 140 CM. LONGUEUR TRINGLE : 150 CM APPROX. (NECESSITE DEMONTAGE). 12 UNITES. VENDU A L'UNITE AVEC FACULTE DE REUNION. CHAMBRE 16, 26, 30, 34, 35, 403, 404, 405
82		10 COUSSINS DEHOUSSABLES EN VELOURS ET TISSU MARRON. 40 X 40 CM. CHAMBRE 09, 34, 45, 56, 303
83		PAIRE DE RIDEAUX OCCULTANTS EN TISSU DANS LES TONS GRIS ET ROSE A DECOR NEOCLASSIQUE. ON Y JOINT UNE GLISSIERE. DIMENSION RIDEAUX : 220 A 240 X 140 CM. LONGUEUR GLISSIERE : 160 CM APPROX. (NECESSITE DEMONTAGE). 4 UNITES. VENDU A L'UNITE AVEC FACULTE DE REUNION. CHAMBRE 10, 21, 33, 44, 56

N°	Photo	Description
84		ARMOIRE EN BOIS STRATIFIE COULEUR CHENE OUVRANT PAR 1 PORTE EN PARTIE HAUTE AVEC MIROIR INTERIEUR DECOUVRANT 4 ETAGERES, ET 1 PORTE EN PARTIE BASSE. 200 X 60 X 40 CM. 4 UNITES. VENDU A L'UNITE AVEC FACULTE DE REUNION. CHAMBRE 10, 21, 33, 44, BAGAGERIE
86		3 UNITES: CHAISE EN BOIS TEINTE CHENE, ASSISE ET DOSSIER RECOUVERTS DE SIMILI CUIR NOIR. 80 X 43 X 58 CM. (USURES). . CHAMBRE 10,16, 22, 23, 28, 31, 44, 101, 102, 103, 104, 202, 204, 302
86.01		12 UNITES: CHAISE EN BOIS TEINTE CHENE, ASSISE ET DOSSIER RECOUVERTS DE SIMILI CUIR NOIR. 80 X 43 X 58 CM. (USURES). . CHAMBRE 10,16, 22, 23, 28, 31, 44, 101, 102, 103, 104, 202, 204, 302
86.02		3 UNITES: CHAISE EN BOIS TEINTE CHENE, ASSISE ET DOSSIER RECOUVERTS DE SIMILI CUIR NOIR. 80 X 43 X 58 CM. (USURES). . CHAMBRE 10,16, 22, 23, 28, 31, 44, 101, 102, 103, 104, 202, 204, 302
86.03		6 UNITES: CHAISE EN BOIS TEINTE CHENE, ASSISE ET DOSSIER RECOUVERTS DE SIMILI CUIR NOIR. 80 X 43 X 58 CM. (USURES). . CHAMBRE 10,16, 22, 23, 28, 31, 44, 101, 102, 103, 104, 202, 204, 302
87		APPLIQUE EN METAL POLI, INTERRUPTEUR AU DESSOUS, ABAT-JOUR EN TISSU BEIGE. 24 X 15 X 20 CM. (NECESSITE DEMONTAGE). 5 UNITES. VENDU A L'UNITE AVEC FACULTE DE REUNION. CHAMBRE 22, 30, 102, 203
87.01		5 UNITES: APPLIQUE EN METAL POLI, INTERRUPTEUR AU DESSOUS, ABAT-JOUR EN TISSU BEIGE. 24 X 15 X 20 CM. (NECESSITE DEMONTAGE). CHAMBRE 22, 30, 102, 203
88		2 UNITES: ETAGERE EN ACIER LAQUE NOIR A 5 PLATEAUX EN BOIS CLAIR ET 1 TIROIR EN PARTIE BASSE. 208 X 60 X 40 CM. (PERFORATION POSSIBLE DUE AU COFFRE FORT). CHAMBRE 30, 31

N°	Photo	Description
89		TABLE DE FORME DEMI LUNE, PLATEAU EN BOIS COULEUR CHENE CLAIR REPOSANT SUR 3 PIEDS EN ACIER LAQUE NOIR. (USURES). 82 X 104 X 40 CM. 1 UNITES. VENDU A L'UNITE AVEC FACULTE DE REUNION. CHAMBRE 30, 31
89.01		1 UNITE: TABLE DE FORME DEMI LUNE, PLATEAU EN BOIS COULEUR CHENE CLAIR REPOSANT SUR 3 PIEDS EN ACIER LAQUE NOIR. (USURES). 82 X 104 X 40 CM.. CHAMBRE 30, 31
90		ETAGERE A 5 PLATEAUX EN BOIS, CADRE EN ACIER LAQUE NOIR MAT. 180 X 40 X 40 CM. CHAMBRE 30
91		3 UNITES. APPLIQUE EN ACIER COULEUR BRONZE DORE. 24 X 26 X 34 CM. (NECESSITE DEMONTAGE). SALLE RESTAURANT
91.01		4 UNITES: APPLIQUE EN ACIER COULEUR BRONZE DORE. 24 X 26 X 34 CM. (NECESSITE DEMONTAGE). SALLE RESTAURANT
92		ETAGERE EN BOIS TEINTE CHENE CLAIR A 3 NIVEAUX ET 1 TIROIR EN PARTIE BASSE, MONTANTS A CROISILLONS. 184 X 56 X 38 CM. (PERFORATION POSSIBLE DUE AU COFFRE FORT). 3 UNITES. VENDU A L'UNITE AVEC FACULTE DE REUNION. CHAMBRE 09, 43, 55, 56, 301
92.01		2 UNITES: ETAGERE EN BOIS TEINTE CHENE CLAIR A 3 NIVEAUX ET 1 TIROIR EN PARTIE BASSE, MONTANTS A CROISILLONS. 184 X 56 X 38 CM. (PERFORATION POSSIBLE DUE AU COFFRE FORT). . CHAMBRE 09, 43, 55, 56, 301










N°	Photo	Description
93		2 MIROIRS RECTANGULAIRES, CADRE EN BOIS CLAIR. 147 X 47 CM. CHAMBRE 43, 57
94		31 UNITES: CHAISE DE STYLE BISTROT EN BOIS TEINTE, DOSSIER CINTRE A CROISILLONS. (USURES). 87 X 40 X 50 CM. CHAMBRE 43, 46, 51,55, 56, 201, 203, 402, SALLE RESTAURANT, BAGAGERIE, S-SOL CUISINE
94.01		7 UNITES: CHAISE DE STYLE BISTROT EN BOIS TEINTE, DOSSIER CINTRE A CROISILLONS. (USURES). 87 X 40 X 50 CM. CHAMBRE 43, 46, 51,55, 56, 201, 203, 402, SALLE RESTAURANT, BAGAGERIE, S-SOL CUISINE
95		25 COUSSINS DEHOUSSABLES RECTANGULAIRES EN TISSU JAUNE ET GRIS OU VERT A MOTIFS GEOMETRIQUES. 50 X 30 CM. CHAMBRE 19, 32, 41, 42, 44, 46, 53, 203, 403, 404, 405
96		3 UNITES: TABOURET HAUT DE STYLE BISTROT EN BOIS TEINTE, DOSSIER CINTRE A CROISILLONS. (USURES). 110 X 42 X 47 CM. . SALLE RESTAURANT, HALL
96.01		7 UNITES: TABOURET HAUT DE STYLE BISTROT EN BOIS TEINTE, DOSSIER CINTRE A CROISILLONS. (USURES). 110 X 42 X 47 CM. . SALLE RESTAURANT, HALL
97		13 UNITES: TABLE DE STYLE BISTROT DE MARQUE SM FRANCE MODELE F17300, PATEAU CARRE EN STRATIFIE MOULE EFFET MARBRE REPOSANT SUR UNE COLONNE EN FONTE A DECOR ART NOUVEAU. 74 X 60 CM. . SALLE RESTAURANT, BAGAGERIE, S-SOL CUISINE
97.01		3 UNITES: TABLE DE STYLE BISTROT DE MARQUE SM FRANCE MODELE F17300, PATEAU CARRE EN STRATIFIE MOULE EFFET MARBRE REPOSANT SUR UNE COLONNE EN FONTE A DECOR ART NOUVEAU. 74 X 60 CM. . SALLE RESTAURANT, BAGAGERIE, S-SOL CUISINE
98		5 UNITES: TABLE DE CHEVET OU BOUT DE CANAPE, STRUCTURE EN ACIER LAQUE NOIR, PATEAU EN BOIS CLAIR, PIETEMENT LUGE. 50 X 50 X 40 CM.. CHAMBRE 08, 39, 65, 66, 103










N°	Photo	Description
99		PAIRE DE RIDEAUX OCCULTANTS EN TISSU MARRON GLACE. ON Y JOINT UNE TRINGLE EN METAL CHROME. DIMENSION RIDEAUX : 210 X 140 CM. LONGUEUR TRINGLE : 150 CM APPROX. (NECESSITE DEMONTAGE). CHAMBRE 51
100		5 UNITES: PIECE ENCADREE SOUS VERRE, TIRAGE NUMERIQUE REPRESENTANT UNE VUE DE PARIS (DIVERS MODELES). CHAMBRE 04, 05, 07, 11, 16, 28, 55, 101, 202, 205, 301, 302, 405, COULOIR BAT1, HALL
100.01		10 UNITES: PIECE ENCADREE SOUS VERRE, TIRAGE NUMERIQUE REPRESENTANT UNE VUE DE PARIS (DIVERS MODELES). CHAMBRE 04, 05, 07, 11, 16, 28, 55, 101, 202, 205, 301, 302, 405, COULOIR BAT1, HALL
100.02		11 UNITES: PIECE ENCADREE SOUS VERRE, TIRAGE NUMERIQUE REPRESENTANT UNE VUE DE PARIS (DIVERS MODELES). CHAMBRE 04, 05, 07, 11, 16, 28, 55, 101, 202, 205, 301, 302, 405, COULOIR BAT1, HALL
101		18 COUSSINS DEHOUSSABLES EN TISSU GRIS, JAUNE MOUTARDE, BLEU PETROLE ET VERT JADE. 40 X 40 CM. SALLE RESTAURANT, CHAMBRE 57
102		CARREAU PEINT A DECOR DE NENUPHARS ET CARPES KOI. 36 X 72 CM. LOBBY
103		50 LIVRES ENVIRON DONT ROMANS EN FRANCAIS ET EN ANGLAIS, GUIDES TOURISTIQUES, DECO, ANIMALIER, LOBBY
104		4 UNITES: MANGE DEBOUT DE MARQUE SM FRANCE, PATEAU ROND EN STRATIFIE MOULE EFFET BOIS CERUSE GRIS REPOSANT SUR UNE COLONNE EN FONTE A DECOR ART NOUVEAU. 112 X 70 CM.SALLE RESTAURANT, S-SOL CUISINE
104.01		1 UNITE: MANGE DEBOUT DE MARQUE SM FRANCE, PATEAU ROND EN STRATIFIE MOULE EFFET BOIS CERUSE GRIS REPOSANT SUR UNE COLONNE EN FONTE A DECOR ART NOUVEAU. 112 X 70 CM.SALLE RESTAURANT, S-SOL CUISINE
105		TABLE HAUTE, PATEAU EN BOIS CLAIR AVEC 3 TROUS PASSE-CABLE REPOSANT SUR 2 PIEDS EN FONTE D'ACIER A DECOR ART NOUVEAU. 112 X 174 X 49 CM. HALL







N°	Photo	Description
107		2 FAUTEUILS RECOUVERT DE TISSU ECOSSAIS BLEU GRIS REPOSANT SUR 4 PIEDS EN BOIS TEINTE FONCE. 80 X 60 X 60 CM. CHAMBRE 21, ESCALIER BAT2
108		LAMPE DE PARQUET ARTICULEE EN ACIER DORE, ABAT-JOUR EN TISSU BEIGE. 140 X 45 X 35 CM. CHAMBRE 66
109		4 TERRARIUMS BONBONNES EN VERRE TRANSPARENT, DIVERS MODELES. HALL, LOBBY
110		7 COUSSINS DEHOUSSABLES EN TISSU A MOTIF ECOSSAIS BLANC ET GRIS. 37 X 37 CM. CHAMBRE 08, 58, 104
111		4 TISSUS DECORATIFS MONTES SUR VELCRO DONT 2 REPRESENTANT LA RUE DE VAUGIRARD ET MME DE FONTANGES (150 X 110 CM), 1 REPRESENTANT UNE ELEGANTE DANS UN CADRE EN TROMPE L'OEIL (210 X 150 CM) ET 1 REPRESENTANT UN DANDY ACCOUDE FACE AU PONT NEUF DANS UN CADRE EN TROMPE L'OEIL (110 X 150 CM). CHAMBRE 103, 402, 38 (EX N°169), CHBRE 35 (EX N°176)
112		MIROIR CARRE, CADRE EN BOIS LAQUE NOIR. 70 X 70 CM. CHAMBRE 103
113		BUREAU EN BOIS STRATIFIE TEINTE ACAJOU AVEC NICHE EN CEINTURE. 82 X 100 X 50 CM. (USURES). 3 UNITES. VENDU A L'UNITE AVEC FACULTE DE REUNION. CHAMBRE 102, 103, 203
114		TABOURET TRIPODE EN BOIS TEINTE ACAJOU, ASSISE RONDE EN SIMILI CUIR BEIGE. 50 X 32 CM. 4 UNITES. VENDU A L'UNITE AVEC FACULTE DE REUNION. CHAMBRE 103, 203, 402, S-SOL CUISINE
114.01		1 UNITE: TABOURET TRIPODE EN BOIS TEINTE ACAJOU, ASSISE RONDE EN SIMILI CUIR BEIGE. 50 X 32 CM. CHAMBRE 103, 203, 402, S-SOL CUISINE



N°	Photo	Description
115		2 BARRES PORTE-CINTRES EN ACIER CHROME. 8 X 30 X 5 CM. CHAMBRE 103
116		PAIRE DE RIDEAUX OCCULTANTS EN TISSU DANS LES TONS GRIS ET ROSE A DECOR NEOCLASSIQUE. ON Y JOINT UNE TRINGLE EN ACIER LAQUE COULEUR BRONZE A DECOR DE FEUILLES. DIMENSION RIDEAUX : 245 X 140 CM. LONGUEUR TRINGLE : 180 CM APPROX. (NECESSITE DEMONTAGE). CHAMBRE 203
117		MIROIR, CADRE EN BOIS STRATIFIE TEINTE ACAJOU. 100 X 80 CM. 2 UNITES. VENDU A L'UNITE AVEC FACULTE DE REUNION. CHAMBRE 203, 402
118		APPLIQUE ARTICULE EN ACIER BROSSE, ABAT JOUR EN TISSU BEIGE. 30 X 34 X 20 CM. (NECESSITE DEMONTAGE). 13 UNITES. VENDU A L'UNITE AVEC FACULTE DE REUNION. CHAMBRE 02, 14, 38, 44, 48, 301
118.01		2 UNITES: APPLIQUE ARTICULE EN ACIER BROSSE, ABAT JOUR EN TISSU BEIGE. 30 X 34 X 20 CM. (NECESSITE DEMONTAGE). . CHAMBRE 02, 14, 38, 44, 48, 301
119		1 UNITE. CHAISE GONDOLE RECOUVERTE DE TISSU CHINE MOUTARDE REPOSANT SUR 4 PIEDS OBLIQUES EN BOIS CLAIR. 85 X 50 X 55 CM. CHAMBRE 02, 26, 38, 66, 67
119.01		1 UNITE: CHAISE GONDOLE RECOUVERTE DE TISSU CHINE MOUTARDE REPOSANT SUR 4 PIEDS OBLIQUES EN BOIS CLAIR. 85 X 50 X 55 CM. CHAMBRE 02, 26, 38, 66, 67
119.02		2 UNITES: CHAISE GONDOLE RECOUVERTE DE TISSU CHINE MOUTARDE REPOSANT SUR 4 PIEDS OBLIQUES EN BOIS CLAIR. 85 X 50 X 55 CM. CHAMBRE 02, 26, 38, 66, 67
119.03		1UNITES: CHAISE GONDOLE RECOUVERTE DE TISSU CHINE MOUTARDE REPOSANT SUR 4 PIEDS OBLIQUES EN BOIS CLAIR. 85 X 50 X 55 CM. CHAMBRE 02, 26, 38, 66, 67
119.04		1UNITES: CHAISE GONDOLE RECOUVERTE DE TISSU CHINE MOUTARDE REPOSANT SUR 4 PIEDS OBLIQUES EN BOIS CLAIR. 85 X 50 X 55 CM. CHAMBRE 02, 26, 38, 66, 67
120		BARRE DE 2 SPOTS A LED EN ACIER CHROME A INTERRUPTEURS INDIVIDUELS. 10 X 36 X 14 CM. 11 UNITES. VENDU A L'UNITE AVEC FACULTE DE REUNION. CHAMBRE 02, 14, 38, 39, 45, 48, 56, 64

N°	Photo	Description
121		TABOURET ORIGINAL, STRUCTURE EN BOIS NOIRCI ORNE D'UN INSERT EN TISSU A DECOR NEOCLASSIQUE REPOSANT SUR UN PIETEMENT TRIPODE EN ACIER CHROME PERFORE, GALETTE D'ASSISE EN SIMILI CUIR MARRON. 65 X 50 X 53 CM. CHAMBRE 11
122		GUERIDON A PLATEAU ROND EN BOIS STRATIFIE COULEUR CHENE REPOSANT SUR UNE COLONNE EN ACIER CHROME SUR BASE CIRCULAIRE. 73 X 60 CM. 3 UNITES. VENDU A L'UNITE AVEC FACULTE DE REUNION. CHAMBRE 02, 22, 45, S-SOL CUISINE
124		2 UNITES. CHEVET EN BOIS LAQUE COULEUR OLIVE A UNE NICHE ET 1 TIROIR EN CEINTURE, MONTANTS EN COLONNETTES. 60 X 43 X 36 CM. (USURES). CHAMBRE 14, 38, 64, 66
124.01		7 UNITES. CHEVET EN BOIS LAQUE COULEUR OLIVE A UNE NICHE ET 1 TIROIR EN CEINTURE, MONTANTS EN COLONNETTES. 60 X 43 X 36 CM. (USURES). CHAMBRE 14, 38, 64, 66
125		TABLE BASSE A 2 PLATEAUX EN BOIS REPOSANT SUR UNE STRUCTURE EN ACIER LAQUE NOIR, PIETEMENT LUGE. 40 X 120 X 60 CM. CHAMBRE 66
126		CONSOLE DE FORME DEMI LUNE EN ACIER LAQUE NOIR MAT A 2 PLATEAUX. 82 X 120 X 31 CM. LOBBY
127		PAIRE DE FAUTEUILS RECOUVERTS DE FEUTRINE VERT BOUTEILLE REPOSANT SUR 4 PIEDS OBLIQUES EN BOIS TEINTE EBENE. 74 X 65 X 75 CM (USURES). LOBBY
128		SUITE DE 4 FAUTEUILS RECOUVERTS DE VELOURS ROUGE SANG, CORAIL, BLEU GRIS ET MARRON GLACE. 74 X 65 X 75 CM (USURES ET TACHES). LOBBY
129		PAIRE D'APPLIQUES DE STYLE ART DECO EN CERAMIQUE BEIGE. 17 X 31 X 16 CM. (NECESSITE DEMONTAGE). CHAMBRE 66
130		MIROIR SUR PIED REPLIABLE EN BOIS LAQUE BLANC. (USURES). 150 X 50 X 50 CM. ON Y JOINT UN MIROIR RECTANGULAIRE BISEAUTE. 60 X 44 CM. CHAMBRE 66
131		8 COUSSINS RECTANGULAIRES DEHOUSSABLES A RAYURES. 65 X 30 ET 65 X 35 CM. CHAMBRE 14, 39

N°	Photo	Description
132		MIROIR EN BOIS MOULURE LAQUE ARGENTE, ANGLES SUPERIEURS ARRONDIS. 125 X 95 CM. CHAMBRE 45
133		PAIRE D'APPLIQUES EN ACIER CHROME, ATTACHE EN DEMI LUNE, ABAT-JOUR EN TISSU NOIR. 27 X 26 X 21 CM. (NECESSITE DEMONTAGE). CHAMBRE 45
134		MIROIR RECTANGULAIRE EN BOIS MOULURE LAQUE GRIS PERLE. 60 X 75 CM. 2 UNITES. VENDU A L'UNITE AVEC FACULTE DE REUNION. CHAMBRE 38, 39
135		PETITE TABLE EN ACIER LAQUE GRIS PERLE, PIEDS EN CROIX. 50 X 40 X 25 CM. 3 UNITES. VENDU A L'UNITE AVEC FACULTE DE REUNION. CHAMBRE 35, 41, 42, 45, 54, 55, 101, 404, ESCALIER BAT2
135.01		4 UNITES: PETITE TABLE EN ACIER LAQUE GRIS PERLE, PIEDS EN CROIX. 50 X 40 X 25 CM. CHAMBRE 35, 41, 42, 45, 54, 55, 101, 404, ESCALIER BAT2
135.02		4 UNITES: PETITE TABLE EN ACIER LAQUE GRIS PERLE, PIEDS EN CROIX. 50 X 40 X 25 CM. CHAMBRE 35, 41, 42, 45, 54, 55, 101, 404, ESCALIER BAT2
135.03		1 UNITE: PETITE TABLE EN ACIER LAQUE GRIS PERLE, PIEDS EN CROIX. 50 X 40 X 25 CM. CHAMBRE 35, 41, 42, 45, 54, 55, 101, 404, ESCALIER BAT2
136		JARDINIERE RECTANGULAIRE EN ACIER LAQUE NOIR A 1 ETAGERE. 80 X 90 X 24 CM. ON Y JOINT 2 "BOULES DE PIN" DECORATIVES EN TERRE CUITE. 31 X 13 X CM. LOBBY
137		SERVITEUR DE CHEMINEE COMPRENANT TISONNIER, PELLE, PINCE ET BALAI. 78 X 24 X 24 CM. LOBBY

N°	Photo	Description
138		LAMPE DE PARQUET ARTICULEE EN BOIS NATUREL, ABAT-JOUR EN TISSU BLANC CASSE. 175 X 105 X 40 CM. LOBBY
139		PARAVENT EN 3 PARTIES RECOUVERT DE VELOURS BLANC. 163 X 126 X 3 CM. LOBBY
140		FAUTEUIL RECOUVERT DE TISSU CAPITONNE MAUVE A DECOR FLORAL, PIEDS EN BOIS TEINTE NOIR, BALUSTRES A L'AVANT, SABRES A L'ARRIERE. 72 X 56 X 70 CM. RECEPTION
141		RAMPE DE 3 SPOTS ENCASTRES DE MARQUE LUMITEK MODELE JCDRGU10. 24 X 9 CM. (NECESSITE DEMONTAGE). 7 UNITES. VENDU A L'UNITE AVEC FACULTE DE REUNION. RECEPTION, LOBBY
142		RAMPE DE 2 SPOTS ENCASTRES DE MARQUE LUMITEK. 17 X 9 CM. (NECESSITE DEMONTAGE). 5 UNITES. VENDU A L'UNITE AVEC FACULTE DE REUNION. RECEPTION, LOBBY
143		PORTANT EN ACIER LAQUE NOIR REPOSANT SUR UN MEUBLE A 2 ETAGERES EN BOIS STRATIFIE CLAIR. 171 X 92 X 40 CM. CHAMBRE 101
144		BERGERE A OREILLES EN CHENE CERUSE, GARNITURE EN TISSU BEIGE, COUSSIN D'ASSISE AMOVIBLE (DECHIRURE), PIEDS CAMBRES. 106 X 68 X 90 CM. CHAMBRE 14
145		1 UNITE: BUREAU DROIT DE STYLE LOUIS XV, PLATEAU EN BOIS NATUREL, 3 TIROIRS EN CEINTURE ET PIETEMENT EN BOIS LAQUE NOIR. 78 X 150 X 70 CM. VENDU A L'UNITE AVEC FACULTE DE REUNION. CHAMBRE 14, 48
145.01		1 UNITE: BUREAU DROIT DE STYLE LOUIS XV, PLATEAU EN BOIS NATUREL, 3 TIROIRS EN CEINTURE ET PIETEMENT EN BOIS LAQUE NOIR. 78 X 150 X 70 CM. VENDU A L'UNITE AVEC FACULTE DE REUNION. CHAMBRE 14, 48
146		5 JARDINIERES EN NYLON DONT 2 CARREES COULEUR CORAIL (40 X 40 X 40 CM), 2 RECTANGULAIRES DE COULEUR ROSE (53 X 39 X 39 CM) ET 1 RONDE DE COULEUR GRISE (53 X 44 CM). (USURES ET ACCIDENTS). EXTERIEUR RUE, PATIO









N°	Photo	Description
147		4 JARDINIÈRES DE FORME MEDICIS DONT 2 EN FONTE MESURANT 67 X 54 CM , UNE EN FONTE MESURANT 44 X 34 CM ET UNE FER FORGE AJOURE MESURANT 67 X 40 CM. PATIO
148		SALON DE JARDIN MODELE MONTMARTRE EN ACIER LAQUE ROSE COMPRENANT UNE TABLE RONDE (72 X 96 CM) ET 4 CHAISES (85 X 43 X 50 CM). PATIO
149		2 POTS RONDS EN TERRE CUITE. 31 X 42 CM ET 47 X 62 CM. PATIO
150		3 FAUTEUILS DE JARDIN EN ACIER LAQUE NOIR. 84 X 56 X 62 CM. PATIO
151		3 APPLIQUES MURALES D'EXTERIEUR EN INOX. 26 X 18 X 21 CM. (NECESSITE DEMONTAGE). PATIO
152		TABLE RECTANGULAIRE, STRUCTURE EN ACIER LAQUE NOIR, PLATEAU EN VERRE TRANSPARENT. (USURES). 74 X 160 X 75 CM. 2 UNITES. VENDU A L'UNITE AVEC FACULTE DE REUNION. S-SOL CUISINE
153		3 UNITES. CHAISE GONDOLE RECOUVERTE DE TISSU CHINE BLEU CANARD REPOSANT SUR 4 PIEDS OBLIQUES EN BOIS CLAIR. 85 X 50 X 55 CM. 3 UNITES. CHAMBRE 42, 54, 58
154		MEUBLE ETAGERE EN BOIS CLAIR ET LAQUE NOIR A 8 NICHE REPOSANT SUR 4 PIEDS OBLIQUES. 123 X 81 X 35 CM. CHAMBRE 404
156		ARMOIRE EN BOIS TEINTE FONCE OUVRANT PAR 1 PORTE SUR 1 NICHE ET UNE PENDERIE. 180 X 50 X 50 CM. 2 UNITES. VENDU A L'UNITE AVEC FACULTE DE REUNION. CHAMBRE 402
157		MIROIR EN BOIS STRATIFIE COULEUR EBENE A 4 ATTACHES EN ACIER CHROME. 145 X 50 CM. ON Y JOINT UN CADRE COORDONNE AVEC REPRODUCTION D'UNE MARINE. 60 X 80 CM. CHAMBRE 102
158		ARMOIRE DE STYLE SCANDINAVE EN BOIS BLOND OUVRANT PAR 1 PORTE SUR UNE PENDERIE ET 7 TIROIRS. 180 X 110 X 35 CM. (4 TROUS POSSIBLES SUR LA PARTIE DROITE EMPLACEMENT COFFRE FORT). 2 UNITES. VENDU A L'UNITE AVEC FACULTE DE REUNION. CHAMBRE 57, 58







N°	Photo	Description
159		BUREAU SCRIBAN EN BOIS CLAIR ET LAQUE NOIR OUVRANT PAR UN ABATTANT DECOUVRANT 2 NICHES, PIETEMENT EN ACIER LAQUE NOIR. 95 X 103 X 64 CM. (USURES). CHAMBRE 58
161		BUREAU EN BOIS LAQUE BLANC OUVRANT PAR 2 TIROIRS EN CEINTURE ET SURMONTE D'UN ELEMENT A 6 NICHES ET 2 TIROIRS. 108 X 95 X 56 CM. 2 UNITES. VENDU A L'UNITE AVEC FACULTE DE REUNION. CHAMBRE 56, 67
162		1 UNITE: PAIRE DE CHAISES GONDOLES RECOUVERTES DE TISSU GRIS REPOSANT SUR 4 PIEDS OBLIQUES EN BOIS CLAIR. 85 X 50 X 55 CM. CHAMBRE 42, 54
163		MIROIR EN BOIS MOULURE LAQUE CREME AVEC CORNICHE. 104 X 102 CM. CHAMBRE 22
164		3 UNITES: PAIRE DE RIDEAUX OCCULTANTS EN TISSU MARRON GLACE. DIMENSION RIDEAUX : 230 X 140. ON Y JOINT UNE TRINGLE EN METAL A DECOR DE POMMES DE PIN. LONGUEUR TRINGLE : 160 CM. (NECESSITE DEMONTAGE). CHAMBRE 14, 20
166		2 UNITES:PETITE TABLE EN ACIER LAQUE ROSE, PIEDS EN CROIX. 50 X 40 X 25 CM. CHAMBRE 16, 32, 35, 41
166.01		2 UNITES: PETITE TABLE EN ACIER LAQUE ROSE, PIEDS EN CROIX. 50 X 40 X 25 CM. . CHAMBRE 16, 32, 35, 41
166.02		2 UNITES: PETITE TABLE EN ACIER LAQUE ROSE, PIEDS EN CROIX. 50 X 40 X 25 CM. CHAMBRE 16, 32, 35, 41
168		5 LAMPES DE TABLE DONT 1 EN CERAMIQUE BLEUE, ABAT-JOUR ROND EN TISSU BLANC (30 X 18 CM), 1 EN METAL LAQUE EFFET BOIS, TIGE EN CHAPELET, ABAT-JOUR EN TISSU BLANC (41 X 12 CM), 1 EN BOIS CLAIR A 3 PIEDS, ABAT-JOUR EN ACIER LAQUE NOIR MAT (MANQUE 1 VIS) 42 X 21 X 21 CM, 1 EN ACIER CHROME A 2 BRAS DE LUMIERE, ABAT-JOURS EN TISSU BEIGE (53 X 48 X 20 CM) ET 1 PAIRE DE STYLE INDUSTRIEL DE MARQUE INSPIRE EN ACIER GRIS A TIGE COURBEE (45 X 15 X 35 CM). CHAMBRE 05, 14, 21, 26, 41, 56, 102
170		CHARLES FORGET (1886-1960) EAU FORTE ENCADREE SOUS VERRE REPRESENTANT UNE RUE ANIMEE DE PARIS, SIGNEE DANS LA PLANCHE ET A LA MINE DE PLOMB ET DATEE 1931. 38 X 28 CM (A VUE). 60,5 X 50,5 CM AVEC CADRE. CHAMBRE 67












N°	Photo	Description
171		PAIRE DE TABLES DE CHEVET SUSPENDUES, PLATEAU EN BOIS SOUTENU PAR 2 LANIERES EN SIMILI CUIR CAMEL. 40 X 61,5 X 26 CM. CHAMBRE 67
172		9 UNITES. APPLIQUE DE FORME DEMI LUNE EN VERRE OPAQUE ET CHROME DE MARQUE AMIRA. 20 X 25 X 9 CM. (NECESSITE DEMONTAGE). ESCALIER BAT 1
173		TABLE BASSE EN BOIS LAQUE BLANC, PLATEAU SUPERIEUR EN VERRE TRANSPARENT (45 X 99 X 55 CM). ON Y JOINT 2 TABLES DE CHEVET OUVRANT PAR 1 TIROIR, MONTANTS A COLONNETTES (60 X 43 X 36 CM). CHAMBRE 64
174		GRAVURE EN COULEUR ENCADREE SOUS VERRE REPRESENTANT PARIS DANS SA SPLENDEUR (EGLISE STE GENEVIEVE). 95 X 71 CM. CHAMBRE 11
175		BUREAU EN BOIS LAQUE TAUPE OUVRANT PAR 2 TIROIRS EN CEINTURE AVEC PARTIE SECRETAIRE A 2 TIROIRS ET 6 NICHES. 109 X 95 X 55 CM. CHAMBRE 35
177		3 UNITES. CHEVET DE TYPE SCANDINAVE EN BOIS CLAIR A 1 NICHE ET UN TIROIR LAQUE BLANC, REPOSANT SUR 4 PIEDS OBLIQUES. 57 X 40 X 30 CM. (USURES). CHAMBRE 26
178		BUREAU DE TYPE SCANDINAVE EN BOIS CLAIR A 1 NICHE ET 2 TIROIRS LAQUES BLANCS EN CEINTURE, REPOSANT SUR 4 PIEDS OBLIQUES. 77 X 120 X 55 CM (USURES). CHAMBRE 26
180		ETAGERE A 6 PLATEAUX EN BOIS COULEUR CHENE ET 1 CORNICHE MOULUREE, STRUCTURE EN ACIER LAQUE NOIR, FOND A CROISILLONS. 210 X 120 X 41 CM. CHAMBRE 26
201		38 UNITES: COFFRE FORT DE CHAMBRE A COMBINAISON ELECTRONIQUE DIGITALE DE MARQUE TECHNOSAFE MODELE TSB/4N, 15 KG, 27 LITRES. 20 X 41 X 45 CM. (NECESSITE DEMONTAGE). . TOUTES CHAMBRES.
201.01		2 UNITES: COFFRE FORT DE CHAMBRE A COMBINAISON ELECTRONIQUE DIGITALE DE MARQUE TECHNOSAFE MODELE TSB/4N, 15 KG, 27 LITRES. 20 X 41 X 45 CM. (NECESSITE DEMONTAGE). TOUTES CHAMBRES.

N°	Photo	Description
201.02		1 UNITE: COFFRE FORT DE CHAMBRE A COMBINAISON ELECTRONIQUE DIGITALE DE MARQUE TECHNOSAFE MODELE TSB/4N, 15 KG, 27 LITRES. 20 X 41 X 45 CM. (NECESSITE DEMONTAGE). TOUTES CHAMBRES.
201.03		3 UNITES: COFFRE FORT DE CHAMBRE A COMBINAISON ELECTRONIQUE DIGITALE DE MARQUE TECHNOSAFE MODELE TSB/4N, 15 KG, 27 LITRES. 20 X 41 X 45 CM. (NECESSITE DEMONTAGE). TOUTES CHAMBRES.
201.04		1 UNITE: COFFRE FORT DE CHAMBRE A COMBINAISON ELECTRONIQUE DIGITALE DE MARQUE TECHNOSAFE MODELE TSB/4N, 15 KG, 27 LITRES. 20 X 41 X 45 CM. (NECESSITE DEMONTAGE). TOUTES CHAMBRES.
201.05		6 UNITES: COFFRE FORT DE CHAMBRE A COMBINAISON ELECTRONIQUE DIGITALE DE MARQUE TECHNOSAFE MODELE TSB/4N, 15 KG, 27 LITRES. 20 X 41 X 45 CM. (NECESSITE DEMONTAGE). TOUTES CHAMBRES.
201.06		5 UNITES: COFFRE FORT DE CHAMBRE A COMBINAISON ELECTRONIQUE DIGITALE DE MARQUE TECHNOSAFE MODELE TSB/4N, 15 KG, 27 LITRES. 20 X 41 X 45 CM. (NECESSITE DEMONTAGE). TOUTES CHAMBRES.
201.07		1 UNITE: COFFRE FORT DE CHAMBRE A COMBINAISON ELECTRONIQUE DIGITALE DE MARQUE TECHNOSAFE MODELE TSB/4N, 15 KG, 27 LITRES. 20 X 41 X 45 CM. (NECESSITE DEMONTAGE). TOUTES CHAMBRES.
202		PORTE BAGAGE PLIANT EN BOIS NOIRCI ET 4 SANGLES EN TISSU. 65 X 45 X 60 CM. 44 UNITES. VENDU A L'UNITE AVEC FACULTE DE REUNION. CHAMBRE 01, 02, 04, 05, 07, 11, 16, 18, 19, 20, 21, 22, 23, 26, 28, 30, 31, 32, 33, 34, 35, 38, 39, 41, 42, 43, 44, 45, 48, 51, 53, 54, 55, 57, 58, 64, 65, 66, 67, 101, 104, 105, 201, 202, 203, 204, 205, 301, 302, 303, 305, 403, 404, 405
202.01		2 UNITES: PORTE BAGAGE PLIANT EN BOIS NOIRCI ET 4 SANGLES EN TISSU. 65 X 45 X 60 CM. CHAMBRE 01, 02, 04, 05, 07, 11, 16, 18, 19, 20, 21, 22, 23, 26, 28, 30, 31, 32, 33, 34, 35, 38, 39, 41, 42, 43, 44, 45, 48, 51, 53, 54, 55, 57, 58, 64, 65, 66, 67, 101, 104, 105, 201, 202, 203, 204, 205, 301, 302, 303, 305, 403, 404, 405
202.02		2 UNITES: PORTE BAGAGE PLIANT EN BOIS NOIRCI ET 4 SANGLES EN TISSU. 65 X 45 X 60 CM.. CHAMBRE 01, 02, 04, 05, 07, 11, 16, 18, 19, 20, 21, 22, 23, 26, 28, 30, 31, 32, 33, 34, 35, 38, 39, 41, 42, 43, 44, 45, 48, 51, 53, 54, 55, 57, 58, 64, 65, 66, 67, 101, 104, 105, 201, 202, 203, 204, 205, 301, 302, 303, 305, 403, 404, 405
202.03		2 UNITES: PORTE BAGAGE PLIANT EN BOIS NOIRCI ET 4 SANGLES EN TISSU. 65 X 45 X 60 CM. 54 UNITES. VENDU A L'UNITE AVEC FACULTE DE REUNION. CHAMBRE 01, 02, 04, 05, 07, 11, 16, 18, 19, 20, 21, 22, 23, 26, 28, 30, 31, 32, 33, 34, 35, 38, 39, 41, 42, 43, 44, 45, 48, 51, 53, 54, 55, 57, 58, 64, 65, 66, 67, 101, 104, 105, 201, 202, 203, 204, 205, 301, 302, 303, 305, 403, 404, 405







N°	Photo	Description
202.04		1 UNITE: PORTE BAGAGE PLIANT EN BOIS NOIRCI ET 4 SANGLES EN TISSU. 65 X 45 X 60 CM. 54 UNITES. VENDU A L'UNITE AVEC FACULTE DE REUNION. CHAMBRE 01, 02, 04, 05, 07, 11, 16, 18, 19, 20, 21, 22, 23, 26, 28, 30, 31, 32, 33, 34, 35, 38, 39, 41, 42, 43, 44, 45, 48, 51, 53, 54, 55, 57, 58, 64, 65, 66, 67, 101, 104, 105, 201, 202, 203, 204, 205, 301, 302, 303, 305, 403, 404, 405
202.05		2 UNITES: PORTE BAGAGE PLIANT EN BOIS NOIRCI ET 4 SANGLES EN TISSU. 65 X 45 X 60 CM. 54 UNITES. VENDU A L'UNITE AVEC FACULTE DE REUNION. CHAMBRE 01, 02, 04, 05, 07, 11, 16, 18, 19, 20, 21, 22, 23, 26, 28, 30, 31, 32, 33, 34, 35, 38, 39, 41, 42, 43, 44, 45, 48, 51, 53, 54, 55, 57, 58, 64, 65, 66, 67, 101, 104, 105, 201, 202, 203, 204, 205, 301, 302, 303, 305, 403, 404, 405
202.06		1 UNITE: PORTE BAGAGE PLIANT EN BOIS NOIRCI ET 4 SANGLES EN TISSU. 65 X 45 X 60 CM. 54 UNITES. VENDU A L'UNITE AVEC FACULTE DE REUNION. CHAMBRE 01, 02, 04, 05, 07, 11, 16, 18, 19, 20, 21, 22, 23, 26, 28, 30, 31, 32, 33, 34, 35, 38, 39, 41, 42, 43, 44, 45, 48, 51, 53, 54, 55, 57, 58, 64, 65, 66, 67, 101, 104, 105, 201, 202, 203, 204, 205, 301, 302, 303, 305, 403, 404, 405
203		1 UNITE. PORTE CINTRES ARTICULE POUR 10 CINTRES EN ACIER CHROME. (VENDU SANS LES CINTRES). CHAMBRE 05, 08, 14, 18, 19, 26, 30, 31, 53, 105, 203, 205, 302, 303, 305, 404, 405
203.01		1 UNITE. PORTE CINTRES ARTICULE POUR 10 CINTRES EN ACIER CHROME. (VENDU SANS LES CINTRES). CHAMBRE 05, 08, 14, 18, 19, 26, 30, 31, 53, 105, 203, 205, 302, 303, 305, 404, 405
203.02		12 UNITES. PORTE CINTRES ARTICULE POUR 10 CINTRES EN ACIER CHROME. (VENDU SANS LES CINTRES). CHAMBRE 05, 08, 14, 18, 19, 26, 30, 31, 53, 105, 203, 205, 302, 303, 305, 404, 405
203.03		3 UNITES. PORTE CINTRES ARTICULE POUR 10 CINTRES EN ACIER CHROME. (VENDU SANS LES CINTRES). CHAMBRE 05, 08, 14, 18, 19, 26, 30, 31, 53, 105, 203, 205, 302, 303, 305, 404, 405
204		PORTE BAGAGE EN BOIS TEINTE ACAJOU ET INSERTS EN ALUMINIUM. 51 X 70 X 40 CM. (USURES). 3 UNITES. VENDU A L'UNITE AVEC FACULTE DE REUNION. CHAMBRE 46, 102, 402

N°	Photo	Description
206		3 UNITES. BORNE DE DESINFECTION DE MARQUE JVD MODEL SAPHIR AVEC DISTRIBUTEUR AUTOMATIQUE DE GEL HYDROALCOOLIQUE SANS CONTACT, PIETEMENT EN ACIER LAQUE NOIR. RECEPTION, HALL, PATIO
206.01		1 UNITE. BORNE DE DESINFECTION DE MARQUE JVD MODEL SAPHIR AVEC DISTRIBUTEUR AUTOMATIQUE DE GEL HYDROALCOOLIQUE SANS CONTACT, PIETEMENT EN ACIER LAQUE NOIR. RECEPTION, HALL, PATIO
207		4 VITRES DE PROTECTION TRANSPARENTES EN VERRE, PIETEMENT DOUBLE EN ACIER CHROME, DEUX MESURANT 72 X 95 X 30 CM ET DEUX MESURANT 72 X 63 X 30 CM. RECEPTION
210		SOMMIER 1 PLACE REPOSANT SUR 4 PIEDS EN BOIS, DIVERS MODELES. 15 X 80 X 200 CM. 45 UNITES. VENDU A L'UNITE AVEC FACULTE DE REUNION. CHAMBRE 02, 04, 08, 14, 16, 22, 28, 38, 41, 42, 45, 48, 54, 57, 64, 66, 67, 202, 203, 205, 302, 305, 404, 405, RESERVE ESCALIER 2
210.01		1 UNITE. SOMMIER 1 PLACE REPOSANT SUR 4 PIEDS EN BOIS, DIVERS MODELES. 15 X 80 X 200 CM. CHAMBRE 02, 04, 08, 14, 16, 22, 28, 38, 41, 42, 45, 48, 54, 57, 64, 66, 67, 202, 203, 205, 302, 305, 404, 405, RESERVE ESCALIER 2
210.02		1 UNITE. SOMMIER 1 PLACE REPOSANT SUR 4 PIEDS EN BOIS, DIVERS MODELES. 15 X 80 X 200 CM. CHAMBRE 02, 04, 08, 14, 16, 22, 28, 38, 41, 42, 45, 48, 54, 57, 64, 66, 67, 202, 203, 205, 302, 305, 404, 405, RESERVE ESCALIER 2

N°	Photo	Description
210.03		2 UNITES. SOMMIER 1 PLACE REPOSANT SUR 4 PIEDS EN BOIS, DIVERS MODELES. 15 X 80 X 200 CM. CHAMBRE 02, 04, 08, 14, 16, 22, 28, 38, 41, 42, 45, 48, 54, 57, 64, 66, 67, 202, 203, 205, 302, 305, 404, 405, RESERVE ESCALIER 2
210.04		4 UNITES. SOMMIER 1 PLACE REPOSANT SUR 4 PIEDS EN BOIS, DIVERS MODELES. 15 X 80 X 200 CM. CHAMBRE 02, 04, 08, 14, 16, 22, 28, 38, 41, 42, 45, 48, 54, 57, 64, 66, 67, 202, 203, 205, 302, 305, 404, 405, RESERVE ESCALIER 2
210.05		2 UNITES. SOMMIER 1 PLACE REPOSANT SUR 4 PIEDS EN BOIS, DIVERS MODELES. 15 X 80 X 200 CM. CHAMBRE 02, 04, 08, 14, 16, 22, 28, 38, 41, 42, 45, 48, 54, 57, 64, 66, 67, 202, 203, 205, 302, 305, 404, 405, RESERVE ESCALIER 2
210.06		1 UNITE. SOMMIER 1 PLACE REPOSANT SUR 4 PIEDS EN BOIS, DIVERS MODELES. 15 X 80 X 200 CM. CHAMBRE 02, 04, 08, 14, 16, 22, 28, 38, 41, 42, 45, 48, 54, 57, 64, 66, 67, 202, 203, 205, 302, 305, 404, 405, RESERVE ESCALIER 2
210.07		5 UNITES. SOMMIER 1 PLACE REPOSANT SUR 4 PIEDS EN BOIS, DIVERS MODELES. 15 X 80 X 200 CM. CHAMBRE 02, 04, 08, 14, 16, 22, 28, 38, 41, 42, 45, 48, 54, 57, 64, 66, 67, 202, 203, 205, 302, 305, 404, 405, RESERVE ESCALIER 2
211		MATELAS 2 PLACES QUEEN SIZE, DIVERSES MARQUES DONT DUVIVIER MODELE ULTRA. 160 X 200 CM. 19 UNITES. VENDU A L'UNITE AVEC FACULTE DE REUNION. CHAMBRE 02, 04, 08, 14, 22, 28, 38, 41, 42, 45, 48, 51, 54, 57, 64, 66, 67, 203, 205, 302, 305, 404, 405
211.01		1 UNITE. MATELAS 2 PLACES QUEEN SIZE, DIVERSES MARQUES DONT DUVIVIER MODELE ULTRA. 160 X 200 CM. CHAMBRE 02, 04, 08, 14, 22, 28, 38, 41, 42, 45, 48, 51, 54, 57, 64, 66, 67, 203, 205, 302, 305, 404, 405
211.02		1 UNITE. MATELAS 2 PLACES QUEEN SIZE, DIVERSES MARQUES DONT DUVIVIER MODELE ULTRA. 160 X 200 CM. CHAMBRE 02, 04, 08, 14, 22, 28, 38, 41, 42, 45, 48, 51, 54, 57, 64, 66, 67, 203, 205, 302, 305, 404, 405
211.03		2 UNITES. MATELAS 2 PLACES QUEEN SIZE, DIVERSES MARQUES DONT DUVIVIER MODELE ULTRA. 160 X 200 CM. CHAMBRE 02, 04, 08, 14, 22, 28, 38, 41, 42, 45, 48, 51, 54, 57, 64, 66, 67, 203, 205, 302, 305, 404, 405
211.04		1 UNITE. MATELAS 2 PLACES QUEEN SIZE, DIVERSES MARQUES DONT DUVIVIER MODELE ULTRA. 160 X 200 CM. CHAMBRE 02, 04, 08, 14, 22, 28, 38, 41, 42, 45, 48, 51, 54, 57, 64, 66, 67, 203, 205, 302, 305, 404, 405
212		JUPE DE LIT EN TISSU MARRON GLACE POUR SOMMIER 160 X 200 CM. 24 UNITES. VENDU A L'UNITE AVEC FACULTE DE REUNION. CHAMBRE 02, 04, 08, 14, 16, 22, 23, 26, 38, 39, 41, 45, 48, 51, 54, 57, 64, 66, 67, 203, 302, 404, 405

N°	Photo	Description
212.01		1 UNITE. JUPE DE LIT EN TISSU MARRON GLACE POUR SOMMIER 160 X 200 CM. CHAMBRE 02, 04, 08, 14, 16, 22, 23, 26, 38, 39, 41, 45, 48, 51, 54, 57, 64, 66, 67, 203, 302, 404, 405
212.02		1 UNITE. JUPE DE LIT EN TISSU MARRON GLACE POUR SOMMIER 160 X 200 CM. CHAMBRE 02, 04, 08, 14, 16, 22, 23, 26, 38, 39, 41, 45, 48, 51, 54, 57, 64, 66, 67, 203, 302, 404, 405
213		MATELAS 1 PLACE, DIVERSES MARQUES DONT BELLE LITERIE. 90 X 190 CM. 26 UNITES. VENDU A L'UNITE AVEC FACULTE DE REUNION. CHAMBRE 01, 04, 11, 19, 20, 23, 54, 58, 64, 65, 105, 202, 203, 302, 303, 403, 405, RESERVE ESCALIER 2
213.01		1 MATELAS 1 PLACE. 90 X 190 CM.(LOT 213) ON Y JOINT 1 SOMMIER 1 PLACE 90 X 190 (LOT N°215) ET 1 JUPE DE LIT (LOT 214). CHAMBRE 01, 04, 11, 19, 20, 23, 54, 58, 64, 65, 105, 202, 203, 302, 303, 403, 405, RESERVE ESCALIER 2
213.02		3 UNITES: MATELAS 1 PLACE. 90 X 190 CM.(LOT 213) ON Y JOINT 1 SOMMIER 1 PLACE 90 X 190 (LOT N°215) ET 1 JUPE DE LIT (LOT 214). CHAMBRE 01, 04, 11, 19, 20, 23, 54, 58, 64, 65, 105, 202, 203, 302, 303, 403, 405, RESERVE ESCALIER 2
213.03		5 UNITES: MATELAS 1 PLACE. 90 X 190 CM.(LOT 213) ON Y JOINT 1 SOMMIER 1 PLACE 90 X 190 (LOT N°215) ET 1 JUPE DE LIT (LOT 214). CHAMBRE 01, 04, 11, 19, 20, 23, 54, 58, 64, 65, 105, 202, 203, 302, 303, 403, 405, RESERVE ESCALIER 2
213.04		2 UNITES: MATELAS 1 PLACE. 90 X 190 CM.(LOT 213) ON Y JOINT 1 SOMMIER 1 PLACE 90 X 190 (LOT N°215) ET 1 JUPE DE LIT (LOT 214). CHAMBRE 01, 04, 11, 19, 20, 23, 54, 58, 64, 65, 105, 202, 203, 302, 303, 403, 405, RESERVE ESCALIER 2
214		JUPE DE LIT EN TISSU MARRON GLACE POUR SOMMIER 1 PLACE. LONGUEUR : 190 CM. 76 UNITES. VENDU A L'UNITE AVEC FACULTE DE REUNION. CHAMBRE 01, 04, 07, 09, 11, 14, 18, 19, 20, 23, 26, 30, 31, 32, 35, 38, 39, 43, 46, 48, 51, 54, 58, 65, 66, 102, 103, 105, 202, 203, 301, 302, 402, 403, 405
214.01		2 UNITES: JUPE DE LIT EN TISSU MARRON GLACE POUR SOMMIER 1 PLACE. LONGUEUR : 190 CM. . CHAMBRE 01, 04, 07, 09, 11, 14, 18, 19, 20, 23, 26, 30, 31, 32, 35, 38, 39, 43, 46, 48, 51, 54, 58, 65, 66, 102, 103, 105, 202, 203, 301, 302, 402, 403, 405
215		SOMMIER 1 PLACE REPOSANT SUR 4 PIEDS EN BOIS, DIVERS MODELES. 15 X 90 X 190 CM. 32 UNITES. VENDU A L'UNITE AVEC FACULTE DE REUNION. CHAMBRE 01, 04, 11, 19, 20, 23, 54, 58, 64, 102, 105, 202, 203, 302, 303, 403, 405
215.01		2 UNITES: SOMMIER 1 PLACE REPOSANT SUR 4 PIEDS EN BOIS, DIVERS MODELES. 15 X 90 X 190 CM. CHAMBRE 01, 04, 11, 19, 20, 23, 54, 58, 64, 102, 105, 202, 203, 302, 303, 403, 405
215.02		3 UNITES: SOMMIER 1 PLACE REPOSANT SUR 4 PIEDS EN BOIS, DIVERS MODELES. 15 X 90 X 190 CM. CHAMBRE 01, 04, 11, 19, 20, 23, 54, 58, 64, 102, 105, 202, 203, 302, 303, 403, 405

N°	Photo	Description
216		SOMMIER 1 PLACE REPOSANT SUR 4 PIEDS EN BOIS. 15 X 70 X 190 CM. 2 UNITES. VENDU A L'UNITE AVEC FACULTE DE REUNION. CHAMBRE 304
217		3 UNITES: MATELAS 2 PLACES, DIVERSES MARQUES. 140 X 200 CM. CHAMBRE 33, 104, 304
218		TETE DE LIT RECTANGULAIRE 2 PLACES DE MARQUE KAVE HOME MODELE DYLA RECOUVERTE DE TISSU JAUNE MOUTARDE. 80 X 180 CM. 3 UNITES. VENDU A L'UNITE AVEC FACULTE DE REUNION. CHAMBRE 02, 28, 42, 48, 66, 202, 305
218.01		1 UNITE: TETE DE LIT RECTANGULAIRE 2 PLACES DE MARQUE KAVE HOME MODELE DYLA RECOUVERTE DE TISSU JAUNE MOUTARDE. 80 X 180 CM. CHAMBRE 02, 28, 42, 48, 66, 202, 305
218.02		1 UNITE: TETE DE LIT RECTANGULAIRE 2 PLACES DE MARQUE KAVE HOME MODELE DYLA RECOUVERTE DE TISSU JAUNE MOUTARDE. 80 X 180 CM. CHAMBRE 02, 28, 42, 48, 66, 202, 305
218.03		1 UNITE: TETE DE LIT RECTANGULAIRE 2 PLACES DE MARQUE KAVE HOME MODELE DYLA RECOUVERTE DE TISSU JAUNE MOUTARDE. 80 X 180 CM. CHAMBRE 02, 28, 42, 48, 66, 202, 305
218.04		1 UNITE: TETE DE LIT RECTANGULAIRE 2 PLACES DE MARQUE KAVE HOME MODELE DYLA RECOUVERTE DE TISSU JAUNE MOUTARDE. 80 X 180 CM. CHAMBRE 02, 28, 42, 48, 66, 202, 305
219		TETE DE LIT RECTANGULAIRE 1 PLACE DE MARQUE KAVE HOME MODELE DYLA RECOUVERTE DE TISSU GRIS. 75 X 106 CM. 8 UNITES. VENDU A L'UNITE AVEC FACULTE DE REUNION. CHAMBRE 01, 23, 35, 46, RESERVE ESCALIER 2
219.01		1 UNITE. TETE DE LIT RECTANGULAIRE 1 PLACE DE MARQUE KAVE HOME MODELE DYLA RECOUVERTE DE TISSU GRIS. 75 X 106 CM. CHAMBRE 01, 23, 35, 46, RESERVE ESCALIER 2
220		SOMMIER 1 PLACE REPOSANT SUR 4 PIEDS EN BOIS, DIVERS MODELES. 15 X 80 X 190 CM. 48 UNITES. VENDU A L'UNITE AVEC FACULTE DE REUNION. CHAMBRE 07, 09, 11, 18, 20, 26, 30, 31, 32, 35, 38, 39, 43, 46, 48, 51, 66, 103, 301, 402
220.01		10 UNITES. SOMMIER 1 PLACE. 15 X 80 X 190 CM. ON Y JOINT 10 UNITES DU LOT 221 : MATELAS 1 PLACE 80 X 190 CM. CHAMBRE 07, 09, 11, 18, 20, 26, 30, 31, 32, 35, 38, 39, 43, 46, 48, 51, 66, 103, 301, 402
221		MATELAS 1 PLACE, DIVERSES MARQUES. 80 X 190 CM. 37 UNITES. VENDU A L'UNITE AVEC FACULTE DE REUNION. CHAMBRE 07, 09, 18, 26, 30, 31, 32, 35, 38, 43, 46, 48, 66, 103, 301








N°	Photo	Description
221.01		2 UNITES: MATELAS 1 PLACE, DIVERSES MARQUES. 80 X 190 CM.. CHAMBRE 07, 09, 18, 26, 30, 31, 32, 35, 38, 43, 46, 48, 66, 103, 301
221.02		1 UNITE: MATELAS 1 PLACE, DIVERSES MARQUES. 80 X 190 CM.. CHAMBRE 07, 09, 18, 26, 30, 31, 32, 35, 38, 43, 46, 48, 66, 103, 301
222		2 UNITES. SOMMIER 1 PLACE REPOSANT SUR 4 PIEDS EN BOIS, DIVERS MODELES. 15 X 90 X 200 CM. CHAMBRE 14, 34
222.01		2 UNITES. SOMMIER 1 PLACE REPOSANT SUR 4 PIEDS EN BOIS, DIVERS MODELES. 15 X 90 X 200 CM. CHAMBRE 14, 34
223		2 UNITES. MATELAS 1 PLACE, DIVERSES MARQUES. 90 X 200 CM. CHAMBRE 14, 34
223.01		2 UNITES. MATELAS 1 PLACE, DIVERSES MARQUES. 90 X 200 CM. CHAMBRE 14, 34
224		TETE DE LIT RECTANGULAIRE 2 PLACES DE MARQUE KAVE HOME MODELE DYLA RECOUVERTE DE TISSU BLEU PETROLE. 80 X 180 CM. 1 UNITES. VENDU A L'UNITE AVEC FACULTE DE REUNION. CHAMBRE 05, 22, 34, 39, 45, 201
224.01		1 UNITE. TETE DE LIT RECTANGULAIRE 2 PLACES DE MARQUE KAVE HOME MODELE DYLA RECOUVERTE DE TISSU BLEU PETROLE. 80 X 180 CM. CHAMBRE 05, 22, 34, 39, 45, 201
224.02		1 UNITE. TETE DE LIT RECTANGULAIRE 2 PLACES DE MARQUE KAVE HOME MODELE DYLA RECOUVERTE DE TISSU BLEU PETROLE. 80 X 180 CM. CHAMBRE 05, 22, 34, 39, 45, 201
224.03		1 UNITE. TETE DE LIT RECTANGULAIRE 2 PLACES DE MARQUE KAVE HOME MODELE DYLA RECOUVERTE DE TISSU BLEU PETROLE. 80 X 180 CM. CHAMBRE 05, 22, 34, 39, 45, 201
224.04		1 UNITE. TETE DE LIT RECTANGULAIRE 2 PLACES DE MARQUE KAVE HOME MODELE DYLA RECOUVERTE DE TISSU BLEU PETROLE. 80 X 180 CM. CHAMBRE 05, 22, 34, 39, 45, 201
225		5 UNITES. SOMMIER 2 PLACES, DIVERSES MARQUES. 15 X 190 X 140 CM. CHAMBRE 05, 10, 21, 33, 55, 56, 101, 102, 103,104, 201, 204
225.01		5 UNITES. SOMMIER 2 PLACES, DIVERSES MARQUES. 15 X 190 X 140 CM. CHAMBRE 05, 10, 21, 33, 55, 56, 101, 102, 103,104, 201, 204
225.02		3 UNITES. SOMMIER 2 PLACES, DIVERSES MARQUES. 15 X 190 X 140 CM. CHAMBRE 05, 10, 21, 33, 55, 56, 101, 102, 103,104, 201, 204









N°	Photo	Description
226		JUPE DE LIT EN TISSU MARRON GLACE POUR SOMMIER 140 X 200 CM. 9 UNITES. VENDU A L'UNITE AVEC FACULTE DE REUNION. CHAMBRE 05, 21, 33, 44, 55, 56, 101, 102, 103, 104, 201, 204
226.01		3 UNITES: JUPE DE LIT EN TISSU MARRON GLACE POUR SOMMIER 140 X 200 CM. CHAMBRE 05, 21, 33, 44, 55, 56, 101, 102, 103, 104, 201, 204
227		TETE DE LIT RECTANGULAIRE 1 PLACE DE MARQUE KAVE HOME MODELE DYLA RECOUVERTE DE TISSU BLEU PETROLE. 75 X 106 CM. 1 UNITES. VENDU A L'UNITE AVEC FACULTE DE REUNION. CHAMBRE 23, 35, 42, 46, 65, ESCALIER BAT 2
227.01		2 UNITES: TETE DE LIT RECTANGULAIRE 1 PLACE DE MARQUE KAVE HOME MODELE DYLA RECOUVERTE DE TISSU BLEU PETROLE. 75 X 106 CM. CHAMBRE 23, 35, 42, 46, 65, ESCALIER BAT 2
227.02		4 UNITES: TETE DE LIT RECTANGULAIRE 1 PLACE DE MARQUE KAVE HOME MODELE DYLA RECOUVERTE DE TISSU BLEU PETROLE. 75 X 106 CM. CHAMBRE 23, 35, 42, 46, 65, ESCALIER BAT 2
227.03		2 UNITES: TETE DE LIT RECTANGULAIRE 1 PLACE DE MARQUE KAVE HOME MODELE DYLA RECOUVERTE DE TISSU BLEU PETROLE. 75 X 106 CM. CHAMBRE 23, 35, 42, 46, 65, ESCALIER BAT 2
228		TETE DE LIT RECTANGULAIRE 1 PLACE DE MARQUE KAVE HOME MODELE DYLA RECOUVERTE DE TISSU JAUNE MOUTARDE. 75 X 106 CM. 7 UNITES. VENDU A L'UNITE AVEC FACULTE DE REUNION. CHAMBRE 23, 35, 64, ESCALIER BAT 2
229		2 UNITES: FAUTEUIL CONVERTIBLE EN LIT 1 PLACE DE MARQUE LIKOOLIS, ASSISE, DOSSIER ET ACCOUDOIRS RECOUVERTS DE TISSU GRIS REPOSANT SUR 4 PIEDS EN BOIS TEINTE FONCE. DIMENSION LIT : 80 X 180 CM. DIMENSION FAUTEUIL REPLIE : 56 X 96 X 84 CM. . CHAMBRE 26, 48, 64
229.01		1 UNITE: FAUTEUIL CONVERTIBLE EN LIT 1 PLACE DE MARQUE LIKOOLIS, ASSISE, DOSSIER ET ACCOUDOIRS RECOUVERTS DE TISSU GRIS REPOSANT SUR 4 PIEDS EN BOIS TEINTE FONCE. DIMENSION LIT : 80 X 180 CM. DIMENSION FAUTEUIL REPLIE : 56 X 96 X 84 CM. . CHAMBRE 26, 48, 64
230		MATELAS 2 PLACES. 160 X 190 CM. 2 UNITES. VENDU A L'UNITE AVEC FACULTE DE REUNION. CHAMBRE 26, 39, RESERVE ESCALIER BAT 2
230.01		1 UNITE: MATELAS 2 PLACES. 160 X 190 CM. CHAMBRE 26, 39, RESERVE ESCALIER BAT 2

N°	Photo	Description
231		2 UNITES: MATELAS 2 PLACES. 140 X 190 CM. . CHAMBRE 05, 10, 44, 55, 56, 101, 102, 103, 201, 204
231.01		3 UNITES: MATELAS 2 PLACES. 140 X 190 CM. . CHAMBRE 05, 10, 44, 55, 56, 101, 102, 103, 201, 204
231.02		1 UNITE: MATELAS 2 PLACES. 140 X 190 CM. . CHAMBRE 05, 10, 44, 55, 56, 101, 102, 103, 201, 204
231.03		2 UNITES: MATELAS 2 PLACES. 140 X 190 CM. . CHAMBRE 05, 10, 44, 55, 56, 101, 102, 103, 201, 204
232		TETE DE LIT RECTANGULAIRE 1 PLACE DE MARQUE KAVE HOME MODELE DYLA RECOUVERTE DE TISSU GRIS GRAPHITE. 75 X 106 CM. 2 UNITES. VENDU A L'UNITE AVEC FACULTE DE REUNION. CHAMBRE 58, 202
232.01		2 UNITES: TETE DE LIT RECTANGULAIRE 1 PLACE DE MARQUE KAVE HOME MODELE DYLA RECOUVERTE DE TISSU GRIS GRAPHITE. 75 X 106 CM. CHAMBRE 58, 202
232.02		2 UNITES: TETE DE LIT RECTANGULAIRE 1 PLACE DE MARQUE KAVE HOME MODELE DYLA RECOUVERTE DE TISSU GRIS GRAPHITE. 75 X 106 CM. CHAMBRE 58, 202
233		FAUTEUIL CONVERTIBLE EN LIT 1 PLACE DE MARQUE LIKOOLIS, ASSISE, DOSSIER ET ACCOUDOIRS RECOUVERTS DE TISSU GRIS ANTHRACITE REPOSANT SUR 4 PIEDS EN ACIER LAQUE NOIR. DIMENSION LIT : 80 X 200 CM. DIMENSION FAUTEUIL REPLIE : 68 X 80 X 80 CM. 1 UNITE. VENDU A L'UNITE AVEC FACULTE DE REUNION. CHAMBRE 08, 14, 38, 48, 64
233.01		1 UNITE: FAUTEUIL CONVERTIBLE EN LIT 1 PLACE DE MARQUE LIKOOLIS, ASSISE, DOSSIER ET ACCOUDOIRS RECOUVERTS DE TISSU GRIS ANTHRACITE REPOSANT SUR 4 PIEDS EN ACIER LAQUE NOIR. DIMENSION LIT : 80 X 200 CM. DIMENSION FAUTEUIL REPLIE : 68 X 80 X 80 CM. 1 UNITE. VENDU A L'UNITE AVEC FACULTE DE REUNION. CHAMBRE 08, 14, 38, 48, 64
233.02		2 UNITES: FAUTEUIL CONVERTIBLE EN LIT 1 PLACE DE MARQUE LIKOOLIS, ASSISE, DOSSIER ET ACCOUDOIRS RECOUVERTS DE TISSU GRIS ANTHRACITE REPOSANT SUR 4 PIEDS EN ACIER LAQUE NOIR. DIMENSION LIT : 80 X 200 CM. DIMENSION FAUTEUIL REPLIE : 68 X 80 X 80 CM. 1 UNITE. VENDU A L'UNITE AVEC FACULTE DE REUNION. CHAMBRE 08, 14, 38, 48, 64
233.03		1 UNITE: FAUTEUIL CONVERTIBLE EN LIT 1 PLACE DE MARQUE LIKOOLIS, ASSISE, DOSSIER ET ACCOUDOIRS RECOUVERTS DE TISSU GRIS ANTHRACITE REPOSANT SUR 4 PIEDS EN ACIER LAQUE NOIR. DIMENSION LIT : 80 X 200 CM. DIMENSION FAUTEUIL REPLIE : 68 X 80 X 80 CM. 1 UNITE. VENDU A L'UNITE AVEC FACULTE DE REUNION. CHAMBRE 08, 14, 38, 48, 64




















N°	Photo	Description
234		3 UNITES: TETE DE LIT RECTANGULAIRE 2 PLACES DE MARQUE KAVE HOME MODELE DYLA RECOUVERTE DE TISSU GRIS CLAIR. 80 X 180 CM. CHAMBRE 16, 26, 38, 64
235		TETE DE LIT RECTANGULAIRE 2 PLACES EN TISSU GRIS A BORDS CLOUTES. 115 X 182 CM. CHAMBRE 08
236		TETE DE LIT RECTANGULAIRE 2 PLACES EN TISSU CAPITONNE GRIS FONCE. 120 X 160 X 12 CM. CHAMBRE 57
237		140 NUMEROS DE PORTE DE CHAMBRE EN LAITON DORE. TOUTES CHAMBRES
238		RAYONNAGE EN ACIER LAQUE BLEU ET ORANGE COMPRENANT 8 ECHELLES (HAUTEUR 200 CM) 4 TRAVERSES (240 X 62 CM) 4 TRAVERSES (148 X 46 CM) ET 8 PLATEAUX EN BOIS AGGLOMERE. BAGAGERIE
240		4 UNITES: RAYONNAGE EN POLYMERE NOIR A 5 ETAGERES. 173 X 70 X 37 CM.. RESERVES BAT 2
241		7 RAYONNAGE EN POLYMERE A 5 ETAGERES DONT 3 DE COULEUR NOIRE 182 X 90 X 60 CM, 1 DE COULEUR NOIRE 178 X 68 X 30 CM ET 3 DE COULEUR BEIGE 181 X 90 X 40 CM. BUANDERIE
244		4 VESTIAIRES EN ACIER LAQUE BLEU ET GRIS OUVRANT PAR 1 PORTE SUR 1 ETAGERE ET 1 PENDERIE. 180 X 30 X 50. S-SOL








N°	Photo	Description
245		2 VESTIAIRES EN ACIER LAQUE GRIS OUVRANT PAR 1 PORTE SUR 1 PENDERIE ET 1 ETAGERE. 198 X 33 X 47 CM. S-SOL
401		SECHE SERVIETTE ELECTRIQUE MURAL 500 W DE MAQUE ACOVA MODELE TSL-050-050-TF. 95 X 50 CM. (NECESSITE DEMONTAGE). 12UNITES. VENDU A L'UNITE AVEC FACULTE DE REUNION. CHAMBRE 02, 05, 08, 09, 11, 16, 19, 22, 45, 58, 205, 302, 305, 405
401.01		1 UNITE: SECHE SERVIETTE ELECTRIQUE MURAL 500 W DE MAQUE ACOVA MODELE TSL-050-050-TF. 95 X 50 CM. (NECESSITE DEMONTAGE). CHAMBRE 02, 05, 08, 09, 11, 16, 19, 22, 45, 58, 205, 302, 305, 405
402		SECHE CHEVEUX MURAL DE MARQUE JVD, DIVERS MODELES DONT MODELE IONIC, MODELE PICCOLO, MODELE ODYSSEE, MODELE CLIPPER (NECESSITE DEMONTAGE). 42 UNITES. VENDU A L'UNITE AVEC FACULTE DE REUNION. CHAMBRE 01, 02, 04, 05, 08, 09, 10, 14, 16, 18, 19, 20, 21, 22, 23, 28, 30, 31, 32, 33, 34, 35, 38, 39, 41, 43, 44, 45, 46, 48, 51, 53, 54, 55, 56, 57, 58, 65, 67, 101, 102, 103, 104, 105, 201, 202, 203, 204, 301, 302, 303, 304, 305, 402, 403, 404, 405
402.01		6 UNITES: SECHE CHEVEUX MURAL DE MARQUE JVD, DIVERS MODELES DONT MODELE IONIC, MODELE PICCOLO, MODELE ODYSSEE, MODELE CLIPPER (NECESSITE DEMONTAGE). CHAMBRE 01, 02, 04, 05, 08, 09, 10, 14, 16, 18, 19, 20, 21, 22, 23, 28, 30, 31, 32, 33, 34, 35, 38, 39, 41, 43, 44, 45, 46, 48, 51, 53, 54, 55, 56, 57, 58, 65, 67, 101, 102, 103, 104, 105, 201, 202, 203, 204, 301, 302, 303, 304, 305, 402, 403, 404, 405
402.02		1 UNITE: SECHE CHEVEUX MURAL DE MARQUE JVD, DIVERS MODELES DONT MODELE IONIC, MODELE PICCOLO, MODELE ODYSSEE, MODELE CLIPPER (NECESSITE DEMONTAGE). CHAMBRE 01, 02, 04, 05, 08, 09, 10, 14, 16, 18, 19, 20, 21, 22, 23, 28, 30, 31, 32, 33, 34, 35, 38, 39, 41, 43, 44, 45, 46, 48, 51, 53, 54, 55, 56, 57, 58, 65, 67, 101, 102, 103, 104, 105, 201, 202, 203, 204, 301, 302, 303, 304, 305, 402, 403, 404, 405
402.03		2 UNITES: SECHE CHEVEUX MURAL DE MARQUE JVD, DIVERS MODELES DONT MODELE IONIC, MODELE PICCOLO, MODELE ODYSSEE, MODELE CLIPPER (NECESSITE DEMONTAGE). CHAMBRE 01, 02, 04, 05, 08, 09, 10, 14, 16, 18, 19, 20, 21, 22, 23, 28, 30, 31, 32, 33, 34, 35, 38, 39, 41, 43, 44, 45, 46, 48, 51, 53, 54, 55, 56, 57, 58, 65, 67, 101, 102, 103, 104, 105, 201, 202, 203, 204, 301, 302, 303, 304, 305, 402, 403, 404, 405

N°	Photo	Description
402.04		1 UNITE: SECHE CHEVEUX MURAL DE MARQUE JVD, DIVERS MODELES DONT MODELE IONIC, MODELE PICCOLO, MODELE ODYSSEE, MODELE CLIPPER (NECESSITE DEMONTAGE). CHAMBRE 01, 02, 04, 05, 08, 09, 10, 14, 16, 18, 19, 20, 21, 22, 23, 28, 30, 31, 32, 33, 34, 35, 38, 39, 41, 43, 44, 45, 46, 48, 51, 53, 54, 55, 56, 57, 58, 65, 67, 101, 102, 103, 104, 105, 201, 202, 203, 204, 301, 302, 303, 304, 305, 402, 403, 404, 405
402.05		1 UNITE: SECHE CHEVEUX MURAL DE MARQUE JVD, DIVERS MODELES DONT MODELE IONIC, MODELE PICCOLO, MODELE ODYSSEE, MODELE CLIPPER (NECESSITE DEMONTAGE). CHAMBRE 01, 02, 04, 05, 08, 09, 10, 14, 16, 18, 19, 20, 21, 22, 23, 28, 30, 31, 32, 33, 34, 35, 38, 39, 41, 43, 44, 45, 46, 48, 51, 53, 54, 55, 56, 57, 58, 65, 67, 101, 102, 103, 104, 105, 201, 202, 203, 204, 301, 302, 303, 304, 305, 402, 403, 404, 405
402.06		2 UNITES: SECHE CHEVEUX MURAL DE MARQUE JVD, DIVERS MODELES DONT MODELE IONIC, MODELE PICCOLO, MODELE ODYSSEE, MODELE CLIPPER (NECESSITE DEMONTAGE). CHAMBRE 01, 02, 04, 05, 08, 09, 10, 14, 16, 18, 19, 20, 21, 22, 23, 28, 30, 31, 32, 33, 34, 35, 38, 39, 41, 43, 44, 45, 46, 48, 51, 53, 54, 55, 56, 57, 58, 65, 67, 101, 102, 103, 104, 105, 201, 202, 203, 204, 301, 302, 303, 304, 305, 402, 403, 404, 405
402.07		19 UNITES: SECHE CHEVEUX MURAL DE MARQUE JVD, DIVERS MODELES DONT MODELE IONIC, MODELE PICCOLO, MODELE ODYSSEE, MODELE CLIPPER (NECESSITE DEMONTAGE). CHAMBRE 01, 02, 04, 05, 08, 09, 10, 14, 16, 18, 19, 20, 21, 22, 23, 28, 30, 31, 32, 33, 34, 35, 38, 39, 41, 43, 44, 45, 46, 48, 51, 53, 54, 55, 56, 57, 58, 65, 67, 101, 102, 103, 104, 105, 201, 202, 203, 204, 301, 302, 303, 304, 305, 402, 403, 404, 405
403		LAVABO D'ANGLE SUSPENDU EN PORCELAINE DE MARQUE DURAVIT, VENDU AVEC SON MITIGEUR DE MARQUE HANSGROHE (NECESSITE DEMONTAGE). ON Y JOINT UNE TABLETTE EN VERRE (12 X 51 CM) ET 1 APPLIQUE RECTANGULAIRE A NEON EN PLASTIQUE BLANC, EQUIPEE D'UNE PRISE DE COURANT (6 X 43 X 6 CM) CHAMBRE 302
407		1 UNITE : LAVABO SUSPENDU DE FORME RECTANGULAIRE EN CERAMIQUE BLANCHE. 22 X 50 X 36 CM. VENDU AVEC SON MITIGEUR. (NECESSITE DEMONTAGE). CHAMBRE 44, 303
407.01		1 UNITE : LAVABO SUSPENDU DE FORME RECTANGULAIRE EN CERAMIQUE BLANCHE. 22 X 50 X 36 CM. VENDU AVEC SON MITIGEUR. (NECESSITE DEMONTAGE). CHAMBRE 44, 303
408		2 UNITES. MIROIR DE SALLE DE BAIN RECTANGULAIRE. 70 OU 75 X 45 CM. CHAMBRE 02, 22, 205, 303, 403, 405

N°	Photo	Description
408.01		4 UNITES. MIROIR DE SALLE DE BAIN RECTANGULAIRE. 70 OU 75 X 45 CM. CHAMBRE 02, 22, 205, 303, 403, 405
409		2 PORTE SERVIETTES MURAUX EN ACIER CHROME. 22 X 45 X 24 CM. (NECESSITE DEMONTAGE). CHAMBRE 43, 303
410		MITIGEUR COMPLET DE DOUCHE, DIVERSES MARQUES, DIVERS MODELES (NECESSITE DEMONTAGE). 35 UNITES. VENDU A L'UNITE AVEC FACULTE DE REUNION. CHAMBRE 02, 05, 07, 10, 14, 16, 18, 19, 20, 21, 23, 28, 30, 33, 34, 39, 41, 43, 44, 46, 48, 51, 55, 56, 58, 64, 65, 67, 101, 103, 201, 205, 301, 302, 303, 304, 403, 404, 405
410.01		1 UNITE: MITIGEUR COMPLET DE DOUCHE, DIVERSES MARQUES, DIVERS MODELES (NECESSITE DEMONTAGE). . CHAMBRE 02, 05, 07, 10, 14, 16, 18, 19, 20, 21, 23, 28, 30, 33, 34, 39, 41, 43, 44, 46, 48, 51, 55, 56, 58, 64, 65, 67, 101, 103, 201, 205, 301, 302, 303, 304, 403, 404, 405
411		LAVABO SUSPENDU EN CERAMIQUE BLANCHE REPOSANT SUR 2 EQUERRES EN METAL LAQUE GRIS. VENDU AVEC SON MITIGEUR. 46 X 47 X 47 CM (NECESSITE DEMONTAGE). 11 UNITES. VENDU A L'UNITE AVEC FACULTE DE REUNION. CHAMBRE 02, 04, 22, 41, 43, 45, 202, 205, 304, 305, 403, 405
411.01		1 UNITE. LAVABO SUSPENDU EN CERAMIQUE BLANCHE REPOSANT SUR 2 EQUERRES EN METAL LAQUE GRIS. VENDU AVEC SON MITIGEUR. 46 X 47 X 47 CM (NECESSITE DEMONTAGE). CHAMBRE 02, 04, 22, 41, 43, 45, 202, 205, 304, 305, 403, 405
413		ETAGERE EN LATTES DE BOIS CLAIR A 2 NIVEAUX. 50 X 79 X 38 CM. 1 UNITE. VENDU A L'UNITE AVEC FACULTE DE REUNION. CHAMBRE 39, 305
413.01		1 UNITE: ETAGERE EN LATTES DE BOIS CLAIR A 2 NIVEAUX. 50 X 79 X 38 CM. CHAMBRE 39, 305
415		SECHE SERVIETTE ELECTRIQUE MURAL 1800 W DE MARQUE APPLIMO MODELE 1526.7.BB.00. (NECESSITE DEMONTAGE). 9 UNITES. VENDU A L'UNITE AVEC FACULTE DE REUNION. CHAMBRE 04, 07, 18, 28, 34, 39, 51, 105, 403

N°	Photo	Description
416		ETAGERE SUR ROULETTES EN ACIER CHROME A 5 PLATEAUX EN VERRE SECURIT. 135 X 43 X 44 CM. (USURES). CHAMBRE 105
418		LAVABO SUSPENDU DE MARQUE COSMIC EN CORIAN DE COULEUR BLANC. VENDU AVEC SON MITIGEUR DE MARQUE GROHE (USURES). 18 X 60 X 50 CM. (NECESSITE DEMONTAGE). CHAMBRE 01
420		LAVABO SUR PIED, VASQUE EN CERAMIQUE BLANCHE REPOSANT SUR UN PIETEMENT EN ACIER CHROME. 87 X 57 X 45 CM. ON Y JOINT SON MITIGEUR. (NECESSITE DEMONTAGE). CHAMBRE 07
421		3 UNITES: 3 ELEMENTS DE SALLE DE BAIN COMPRENANT : 1 MIROIR RECTANGULAIRE BISEAUTE (60 X 45 CM), 1 TABLETTE EN VERRE ET ATTACHES CHROMEES (60 X 10 CM) ET 1 APPLIQUE A NEON (57 X 8 CM).. CHAMBRE 07, 43
422		LAVABO SUR PIED DE MARQUE HUDSON REED, VASQUE EN CERAMIQUE BLANCHE REPOSANT SUR UN PIETEMENT EN ACIER CHROME. 85 X 57 X 45 CM. ON Y JOINT SON ROBINET, UN MIROIR BISEAUTE ET UNE TABLETTE EN VERRE. (NECESSITE DEMONTAGE). 5 UNITES. VENDU A L'UNITE AVEC FACULTE DE REUNION. CHAMBRE 05, 16, 18, 19, 20
422.01		LAVABO SUR PIED DE MARQUE HUDSON REED, VASQUE EN CERAMIQUE BLANCHE REPOSANT SUR UN PIETEMENT EN ACIER CHROME. 85 X 57 X 45 CM. ON Y JOINT SON ROBINET, UN MIROIR BISEAUTE ET UNE TABLETTE EN VERRE. (NECESSITE DEMONTAGE). CHAMBRE 05, 16, 18, 19, 20
424		LAVABO SUR PIED, VASQUE EN CERAMIQUE, PIETEMENT CROISE EN ACIER CHROME. 88 X 81 X 47 CM. ON Y JOINT SON MITIGEUR ET UN MIROIR COORDONNE. 75 X 45 CM. (NECESSITE DEMONTAGE). 5 UNITES. VENDU A L'UNITE AVEC FACULTE DE REUNION. CHAMBRE 26, 34, 35, 53, 54

N°	Photo	Description
425		1 UNITE: PETIT COFFRE DE SALLE DE BAINS EN LATTES DE BOIS CLAIR. 38 X 37 X 37 CM. . CHAMBRE 10, 20, 33, 403, 405
425.01		1 UNITE: PETIT COFFRE DE SALLE DE BAINS EN LATTES DE BOIS CLAIR. 38 X 37 X 37 CM. . CHAMBRE 10, 20, 33, 403, 405
425.02		1 UNITE: PETIT COFFRE DE SALLE DE BAINS EN LATTES DE BOIS CLAIR. 38 X 37 X 37 CM. . CHAMBRE 10, 20, 33, 403, 405
425.03		2 UNITES: PETIT COFFRE DE SALLE DE BAINS EN LATTES DE BOIS CLAIR. 38 X 37 X 37 CM. . CHAMBRE 10, 20, 33, 403, 405
426		LAVABO SUSPENDU EN CORIAN DE COULEUR BLANC. 9 X 50 X 36 CM. VENDU AVEC SON MITIGEUR. (NECESSITE DEMONTAGE). 3 UNITES. VENDU A L'UNITE AVEC FACULTE DE REUNION. CHAMBRE 10, 33, 56
427		LAVABO SUR PIED, VASQUE EN CERAMIQUE BLANCHE REPOSANT SUR UN PIEMENT EN ACIER CHROME. 88 X 57 X 45 CM. ON Y JOINT SON ROBINET OU MITIGEUR ET UNE TABLETTE EN VERRE. (NECESSITE DEMONTAGE). 4 UNITES. VENDU A L'UNITE AVEC FACULTE DE REUNION. CHAMBRE 08, 09, 23, 57
428		2 UNITES. PORTE SERVIETTE MURAL A 2 BARRES EN METAL CHROME. 10 X 57 X 14 CM. CHAMBRE 23, 57, 104, 204
428.01		2 UNITES. PORTE SERVIETTE MURAL A 2 BARRES EN METAL CHROME. 10 X 57 X 14 CM. CHAMBRE 23, 57, 104, 204
429		LAVABO SUSPENDU EN CERAMIQUE. 12 X 80 X 55 CM. (NECESSITE DEMONTAGE MACONNIQUE). ON Y JOINT SON MITIGEUR. 3 UNITES. VENDU A L'UNITE AVEC FACULTE DE REUNION. CHAMBRE 11, 28, 51
430		LAVABO SUR PIED, VASQUE EN CERAMIQUE BLANCHE REPOSANT SUR UN PIEMENT EN ACIER CHROME. 88 X 57 X 45 CM. ON Y JOINT SON MITIGEUR DE MARQUE NOBILIS, UN MIROIR RECTANGULAIRE (80 X 60 CM) ET 1 APPLIQUE A NEON. (NECESSITE DEMONTAGE). 1 UNITE. VENDU A L'UNITE AVEC FACULTE DE REUNION. CHAMBRE 30, 58

N°	Photo	Description
430.01		1 UNITE: LAVABO SUR PIED, VASQUE EN CERAMIQUE BLANCHE REPOSANT SUR UN PIETEMENT EN ACIER CHROME. 88 X 57 X 45 CM. ON Y JOINT SON MITIGEUR DE MARQUE NOBILIS, UN MIROIR RECTANGULAIRE (80 X 60 CM) ET 1 APPLIQUE A NEON. (NECESSITE DEMONTAGE). 1 UNITE. VENDU A L'UNITE AVEC FACULTE DE REUNION. CHAMBRE 30, 58
432		2 UNITES. PORTE SERVIETTES DE MARQUE ALLIBERT, STRUCTURE EN BOIS FONCE ET 3 BARRES EN ACIER CHROME. 90 X 52 X 31 CM. CHAMBRE 14, 46
433		PORTE SERVIETTES ADOSSÉ SEMI CIRCULAIRE EN ACIER LAQUE BLANC. 60 X 56 X 30 CM. CHAMBRE 51
434		LAVABO RECTANGULAIRE EN CERAMIQUE BLANCHE. 15 X 89 X 41 CM. (NECESSITE DEMONTAGE MACONNIQUE). ON Y JOINT SON MITIGEUR, UN MIROIR BISEAUTE (80 X 60 CM) ET UN RAIL A 2 SPOTS (10 X 36 X 12 CM). CHAMBRE 65
436		ETAGERE DE SALLE DE BAIN, STRUCTURE EN ACIER LAQUE NOIR A 6 PLATEAUX EN VERRE TRANSPARENT. 123 X 87 X 43 CM. CHAMBRE 66
437		SECHE SERVIETTE ELECTRIQUE MURAL DE MARQUE EQUATION COMPACTO EN ACIER CHROME. (USURES). 87 X 50 X 10 CM. (NECESSITE DEMONTAGE). CHAMBRE 66
438		LAVABO EN FORME DE COQUILLAGE EN PORCELAINE BLANCHE AVEC ROBINET DORE (55 X 48 X 42 CM). ON Y JOINT SON PORTE SERVIETTE ASSORTI ET UN MIROIR OVALE EN BOIS LAQUE A DECOR DE ROSES (MANQUE). 46 X 37 CM. (NECESSITE DEMONTAGE). CHAMBRE 66



N°	Photo	Description
439		PAIRE D'APPLIQUES EN LAITON CISELE A DECOR FLORAL AVEC ABAT-JOURS EN VERRE OPALIN ROSE. 26 X 12 X 20 CM. CHAMBRE 66
440		ETAGERE DE SALLE DE BAINS SUR ROULETTES EN ACIER CHROME A 4 PLATEAUX PERFORES, MONTANTS ARRONDIS. 102 X 35 X 37 CM. CHAMBRE 04
441		PORTE SERVIETTE MURAL EN ACIER LAQUE COULOIR BOIS ET CHROME 36 X 52 X 25 CM. CHAMBRE 39
442		LAVABO SUSPENDU DE FORME DEMI LUNE EN CERAMIQUE BLANCHE. 20 X 44 X 50 CM. ON Y JOINT SON MITIGEUR ET UN MIROIR RECTANGULAIRE. 70 X 45 CM. (NECESSITE DEMONTAGE). 4 UNITES. VENDU A L'UNITE AVEC FACULTE DE REUNION. CHAMBRE 11, 201, 301, 404
443		LAVABO SUR PIED, VASQUE EN CERAMIQUE, PIETEMENT CROISE EN ACIER CHROME. 88 X 81 X 47 CM. ON Y JOINT SON MITIGEUR. (NECESSITE DEMONTAGE). CHAMBRE 38
444		LAVABO SUSPENDU EN CERAMIQUE DE FORME RECTANGULAIRE. VENDU AVEC SON MITIGEUR. 50 X 59 X 48 CM. (NECESSITE DEMONTAGE). CHAMBRE 67
445		PORTE SERVIETTE MURAL EN METAL CHROME A 3 BARRES REGLABLES. 23 X 68 X 9 CM (NECESSITE DEMONTAGE). CHAMBRE 64
446		MEUBLE DE SALLE DE BAIN EN PLASTIQUE BLANC ET BOIS CLAIR A 3 ETAGERES. 80 X 36 X 33 CM. CHAMBRE 64



N°	Photo	Description
603		49 TELEPHONES FILAIRES, DIVERSES MARQUES DIVERS MODELES DONT GIGASET DA210, ALCATEL TEMPORIS, DORO. CHAMBRE 01, 02, 04, 05, 08, 09, 10, 11, 14, 16, 18, 20, 21, 23, 26, 28, 32, 33, 35, 39, 41, 42, 43, 44, 45, 46, 51, 53, 54, 55, 57, 58, 103, 104, 105, 201, 202, 203, 205, 301, 302, 303, 304, 305, 402, 403, 404 , 405
608		LAVE LINGE PROFESSIONNEL DE MARQUE MIELE MODELE PW6131EL. 125 X 80 X 92 CM. S-SOL
609		SECHE LINGE PROFESSIONNEL DE MARQUE MIELE MODELE T6351EL. 140 X 90 X 95 CM. S-SOL
610		4 UNITES: FOUR A MICRO ONDES 700 WATTS DE MARQUE CANDY MODELE CMWC20DS. 25 X 44 X 37 CM. CHAMBRE 04, 11, 205, 303, 305, 403, 405
610.01		1 UNITE: FOUR A MICRO ONDES 700 WATTS DE MARQUE CANDY MODELE CMWC20DS. 25 X 44 X 37 CM. CHAMBRE 04, 11, 205, 303, 305, 403, 405
610.02		2 UNITES: FOUR A MICRO ONDES 700 WATTS DE MARQUE CANDY MODELE CMWC20DS. 25 X 44 X 37 CM. CHAMBRE 04, 11, 205, 303, 305, 403, 405
611		1 UNITE: BOUILLLOIRE ELECTRIQUE, DIVERSES MARQUES, DIVERS MODELES. CHAMBRE 04, 11, 205, 303, 305, 403, 405, CUISINE
611.01		1 UNITE: BOUILLLOIRE ELECTRIQUE, DIVERSES MARQUES, DIVERS MODELES. CHAMBRE 04, 11, 205, 303, 305, 403, 405, CUISINE
611.02		1 UNITE: BOUILLLOIRE ELECTRIQUE, DIVERSES MARQUES, DIVERS MODELES. CHAMBRE 04, 11, 205, 303, 305, 403, 405, CUISINE
611.03		1 UNITE: BOUILLLOIRE ELECTRIQUE, DIVERSES MARQUES, DIVERS MODELES. CHAMBRE 04, 11, 205, 303, 305, 403, 405, CUISINE
611.04		4 UNITES: BOUILLLOIRE ELECTRIQUE, DIVERSES MARQUES, DIVERS MODELES. CHAMBRE 04, 11, 205, 303, 305, 403, 405, CUISINE
611.05		1 UNITE: BOUILLLOIRE ELECTRIQUE, DIVERSES MARQUES, DIVERS MODELES. CHAMBRE 04, 11, 205, 303, 305, 403, 405, CUISINE

N°	Photo	Description
611.06		1 UNITE: BOUILLOIRE ELECTRIQUE, DIVERSES MARQUES, DIVERS MODELES. CHAMBRE 04, 11, 205, 303, 305, 403, 405, CUISINE
612		5 UNITES: REFRIGERATEUR AVEC COMPARTIMENT CONGELATEUR DE MARQUE SMEG MODELE FA130APX1. 85 X 54 X 63 CM. CHAMBRE 04, 11, 66, 205, 303, 305, 403, 405
612.01		3 UNITES: REFRIGERATEUR AVEC COMPARTIMENT CONGELATEUR DE MARQUE SMEG MODELE FA130APX1. 85 X 54 X 63 CM. CHAMBRE 04, 11, 66, 205, 303, 305, 403, 405
613		3 UNITES: RADIATEUR A BAIN D'HUILE ELECTRIQUE 1500 WATTS DE MARQUE AEG MODELE RA5587NO SUR ROULETTES. 62 X 30 X 15 CM. CHAMBRE 39, 402, 403
614		LAVE LINGE PROFESSIONNEL DE MARQUE MIELE MODELE WS5141EL. 110 X 80 X 93 CM. (FUITE). S-SOL
617		VITRINE REFRIGEREE POSITIVE DE MARQUE IARP MODELE RUGIADA OUVRANT PAR 2 PORTES SUR 6 ETAGERES. 183 X 60 X 65 CM. SALLE RESTAURANT
618		MEUBLE DE PRESENTATION SUR ROULETTES EN BOIS TEINTE OUVRANT PAR 1 TIROIR A 5 COMPARTIMENTS ET 2 ETAGERES. 95 X 100 X 52 CM. (USURES). SALLE RESTAURANT
619		MEUBLE DE PRESENTATION SUR ROULETTES EN BOIS TEINTE OUVRANT PAR 1 TIROIR A 3 COMPARTIMENTS ET 1 PORTE OUVRANT SUR 1 ETAGERE. 137 X 52 X 53 CM. (USURES). SALLE RESTAURANT
620		BUFFET BAS EN BOIS TEINTE OUVRANT PAR 1 TIROIR EN CEINTURE ET 2 PORTES OUVRANT SUR 1 ETAGERE. 121 X 85 X 40 CM. SALLE RESTAURANT
622		MACHINE A GLACONS MODELE AUTOMATIC ICE MAKER ZERO DEGRE EN INOX. 64 X 39 X 52 CM. BUANDERIE PATIO

N°	Photo	Description
623		LAVE LINGE/SECHE LINGE DE MARQUE HOTPOINT ARISTON MODELE ARMXXF145 OUVERTURE HUBLLOT. 85 X 60 X 54 CM. S-SOL
624		PLONGE ADOSSEE 2 BACS EN INOX ALIMENTAIRE AVEC MITIGEUR ET 1 ETAGERE EN PARTIE BASSE ET NICHE POUR APPAREIL ELECTROMENAGER. 100 X 160 X 70. CUISINE
625		TABLE DE PREPARATION ADOSSEE EN INOX ALIMENTAIRE AVEC ETAGERE EN PARTIE BASSE. 100 X 120 X 60 CM. CUISINE
626		REHAUSSE EN INOX ALIMENTAIRE DE MARQUE TOURNUS EQUIPEMENT. 75 X 70 X 70 CM. ON Y JOINT UNE ECHELLE A 5 COMPARTIMENTS AVEC 2 GRILLES ET 5 PLAQUES. CUISINE
627		2 UNITES: FOUR A PATISSERIE DE MARQUE FOINOX. 55 X 70 X 69 CM. VENDU AVEC 3 GRILLES. CUISINE
628		FOUR MICRO ONDE 800 WATTS DE MARQUE SHARP MODELE R-27ST. 27 X 45 X 35 CM. CUISINE
629		CONGELATEUR DE MARQUE LIEBHERR MODELE GKN230 INDEX 21G/093. POUVOIR CONGELATION 16KG/24H. CAPACITE UTILE 185 LITRES. CUISINE
631		LAVE VAISSELLE DE MARQUE BOSCH. 85 X 60 X 65 CM. CUISINE
632		CONGELATEUR COFFRE DE MARQUE WHIRLPOOL MODELE 6TH SENSE. 88 X 80 X 65 CM. S- SOL CUISINE
640		BORNE WIFI DE MARQUE ZYXEL. 11 UNITES. VENDU A L'UNITE AVEC FACULTE DE REUNION. (NECESSITE DEMONTAGE). PARTOUT
640.01		2 UNITES: BORNE WIFI DE MARQUE ZYXEL. (NECESSITE DEMONTAGE). PARTOUT

N°	Photo	Description
640.02		1 UNITE: BORNE WIFI DE MARQUE ZYXEL. (NECESSITE DEMONTAGE). PARTOUT
640.03		1 UNITE: BORNE WIFI DE MARQUE ZYXEL. (NECESSITE DEMONTAGE). PARTOUT