

N°	Photo	Description
1600		<p>GRUPE ELECTROGENE SDMO MTU XS 1400 1500 KVA Marque : SDMO MTU, Modèle : XS 1400, Version : 1500 KVA , Energie : GO, Heures compteur : 10, Observations : 2 GROUPE ELECTROGENE. MOTEUR DIESEL 12 CYLINDRES 4 TURBO DE MARQUE MTU MODELE 12V 4000 G21, MOTEUR DE 1200 KW, SUR CHASSIS. GENERATEUR DE MARQUE SDMO DE 1500 KVA TYPE LSA 51.2 VL85-4P. POIDS DU MOTEUR 6010KG. POIDS DU GENERATEUR 4995 KG, ENVIRON 10 HEURES. FACILITE D'ACCES. ON Y JOINT 2 SYSTEMES D'ECHAPPEMENT INSONORISE. 2 SYSTEMES DE REFROIDISEMENT A AIR/EAU COMPRENANT RADIATEUR DE MARQUE FACO ET VENTILATEUR DE MARQUE ABB MOTORS MODELE M2AA200L4 MOTEUR ELECTRIQUE DE 30KW. 1 ARMOIRE DE CONTROLE AUTOMATISME. DOCUMENTATION POUR GROUPE ELECTROGENE DE MARQUE SDMO COMPRENANT 6 CLASSEURS. 2 TRANSFORMATEUR TRIPHASE 50HZ DE MARQUE FRANCE TRANSFO SCHNEIDER DE 2004 BASSE TENSION EN 400 VOLTS ET RESSORT EN 20000 VOLTS. POIDS DU TRANSFORMATEUR 2945 KG. 1 INDUCTANCE DE MISE A LA TERRE DE MARQUE MERLIN GERIN NAL-244399 3PH 50 HZ DE 2004. 6 CELLULES HAUTE TENSION DE MARQUE MERLIN GERIN, MODELE SM6 IEC298. AVEC AFFICHEUR DIGITAL MODELE SEPAM. ARMOIRE DE COMMANDE AUXILIAIRE DE GROUPE ELECTROGENE, AVEC ECRAN TACTILE DIGITALE DE MARQUE MICS KERYS ET TABLEAU ELECTRIQUE DE SERVITUDE. BATIMENT J. PREVOIR REMISE EN ETAT D'UN MUR (PARPAING OU CARREAUX PLATRE).</p>
1605		<p>ARMOIRE METALLIQUE CONTENANT 32 FILTRES A HUILE DE MARQUE MTU MODELE 524 184 0101, 8 FILTRES A HUILE DE MARQUE MTU MODELE 002 092 28 01 ET LEURS JOINTS, 8 FILTRES A AIR DE MARQUE SEPAR 2000 10 MICRONS. BATIMENT J.</p>
1606		<p>EQUIPEMENT DE DEPOLLUTION DE MARQUE HALECO MODELE POLLU KIT COMPRENANT UNE ARMOIRE ROUGE CONTENANT UN KIT D'INTERVENTION HYDROCARBURES ET DERIVES, ON Y JOINT UN SAC D'ABSORBANT OUVERT DE DIATOMEE CALCINEE 05/10 ET UN COUSSIN DE CONFINEMENT. BATIMENT J.</p>
1615		<p>KIT HAUTE TENSION COMPRENANT : 1 PERCHE POUR ESSAI HAUTE TENSION, UNE PERCHE DE SAUVETAGE ET PAIRE DE GANTS HAUTE TENSION.</p>
1617		<p>VOITURE DE GOLF YAMAHA YDREX Marque : YAMAHA, Modèle : YDREX, Energie : EL, Couleur : VERT, Puissance Din : 4, Observations : VOITURE DE GOLF 4 PLACES AVEC TOIT, PNEUS GAZON, CAPOTE LATERALE AMOVIBLE, ECLAIRAGE HALLOGENE PROBLEME DE CHARGE.</p>






N°	Photo	Description
1620		PALAN ELECTRIQUE DE MARQUE A. VINSON 1 CIE MODELE 15000 DAN, 15 TONNES, MONTE SUR CHASSIS MOTORISE MULTIDIRECTIONNEL EN ACIER. VENDU AVEC SA TELECOMMANDE. DISTANCE AVANT-ARRIERE : ENVIRON 10 METRES - DISTANCE LATERALE : ENVIRON 11,5 METRES. A DEMONTER EN HAUTEUR, PREVOIR SOCIETE SPECIALISEE, ENLEVEMENT SUR RDV.
1621		PALAN ELECTRIQUE DE MARQUE A. VINSON 1 CIE MODELE 5000 DAN, 5 TONNES, MONTE SUR CHASSIS MOTORISE MULTIDIRECTIONNEL EN ACIER. VENDU AVEC SA TELECOMMANDE. DISTANCE AVANT-ARRIERE : ENVIRON 13 METRES - DISTANCE LATERALE : ENVIRON 11,5 METRES. A DEMONTER EN HAUTEUR, PREVOIR SOCIETE SPECIALISEE, ENLEVEMENT SUR RDV.
1622		MASSE D'ESSAI EN ACIER COMPRENANT UNE IMPORTANTE QUANTITE D'ACIER. ON Y JOINT 2 PLATEFORMES DE POSITIONNEMENT EN ACIER LAQUE JAUNE ET NOIR. DIMENSIONS : 59 X 125,5 X 600 CM. PREVOIR SOCIETE SPECIALISEE, ENLEVEMENT SUR RDV.
1623		MEZZANINE DE 202 M ² EN ACIER LAQUE CREME EN 3 PARTIES COMPRENANT : PARTIE 1 DE 33,5 METRES CARRES AVEC CHARGE UTILE AU METRE CARRE : 280 KG AU METRE CARRE, DIMENSIONS : 470 X 411 X 800 , 7 GARDE-CORPS DONT UNE PORTE, PANCHER EN ISOREL - PARTIE 2 DE 106 METRES CARRES AVEC CHARGE UTILE AU METRE CARRE DE 1 TONNE AU METRE CARRE, DIMENSIONS : 370 X 775 X 1365, 9 GARDE-CORPS, PANCHER EN MADRIER ET PETITE PARTIE EN ACIER, 1 ESCALIER DROIT ET UNE PORTE SECURISEE AVEC BARRE ANTI-PANIQUE - PARTIE 3 DE 63 METRES CARRES AVEC CHARGE UTILE AU METRE CARRE : 280 KG, DIMENSIONS : 370 X 760 X 1180 CM , 8 GARDE-CORPS, 1 ESCALIER, PANCHER EN ISOREL. ON Y JOINT LES CLOISONS VITREES ET PORTE VITREES EN ALUMINIUM SOUS LA MEZZANINE, PORTES, DOUBLES PORTES, CLOISONS PLEINES, DIFFERENTES HAUTEURS ET DIMENSIONS, ENVIRON 53 METRES LINEAIRES. A DEMONTER EN HAUTEUR, PREVOIR SOCIETE SPECIALISEE, ENLEVEMENT SUR RDV. BATIMENT V.
1624		MASSIF D'ETALONNAGE EN ACIER. DIMENSIONS : 42 X 150 X 300 CM. PREVOIR SOCIETE SPECIALISEE, ENLEVEMENT SUR RDV. BATIMENT V.
1625		PALAN ELECTRIQUE DE MARQUE DEMAG MODELE PK2-F, 500 KG. VENDU AVEC SON RAIL D'ENVIRON 8 METRES DE LONGUEUR ET SA TELECOMMANDE. A DEMONTER EN HAUTEUR, PREVOIR SOCIETE SPECIALISEE, ENLEVEMENT SUR RDV. BATIMENT V.
1626		BANC D'ESSAI EN ACIER, ENVIRON 6 TONNES. 70 X 100 X 225 CM. PREVOIR SOCIETE SPECIALISEE, ENLEVEMENT SUR RDV. BATIMENT V SOUS SOL.



N°	Photo	Description
1627		BANC D'ESSAI EN ACIER, ENVIRON 10 TONNES. 70 X 110 X 346 CM. ON Y JOINT DES PIECES D'USINAGE METALLIQUES. PREVOIR SOCIETE SPECIALISEE, ENLEVEMENT SUR RDV. BATIMENT V SOUS SOL.
1628		PALAN ELECTRIQUE DE MARQUE DMK DONATI MODELE ES32, 500KG, MONTE SUR RAIL COULISSANT ET RAIL LATERAUX. VENDU AVEC SES RAILS ET SA TELECOMMANDE. DEPLACEMENT LATERAL : 4,5 METRES - DEPLACEMENT LONGITUDINAL : 10,6 METRES. A DEMONTER EN HAUTEUR, PREVOIR SOCIETE SPECIALISEE, ENLEVEMENT SUR RDV. BATIMENT V SOUS SOL.
1629		COMPRESSEUR A AIR CREYSENSAC-WORTHINGTON PSX 55/300 DECIBAIR 380 V Marque : CREYSENSAC-WORTHINGTON, Modèle : PSX 55/300 DECIBAIR, Version : 380 V, Energie : EL, Couleur : BLEU ELECTRIQUE, Observations : COMPRESSEUR A AIR DE MARQUE CREYSENSAC-WORTHINGTON MODELE DECIBAIR PSX 55/300, 6581 HEURES, VENDU AVEC SA CUVE DE MARQUE CREYSENSAC-WORTHINGTON ET SON ASSECHEUR D'AIR DE MARQUE CREYSENSAC-WORTHINGTON MODELE MCW40. ON Y JOINT QUELQUES RACCORDS ET SA NOTICE.
1630		BANC D'ESSAI HYDRAULIQUE COMPRENANT : CANALISATIONS EN INOX, SUPPORT DE SOUTIEN METALLIQUE, 2 MOTEURS DE MARQUE SEREME, POMPE DE MARQUE GUIMARD 73 METRES CUBE/HEURE A MOTEUR ELECTRIQUE DE 30 KWDE MARQUE EFACEC, MESURE DE DEBIT DE MARQUE BAILEY MODELE A FC1 080 A, VANNES, CUVE DE 1,15 METRES CUBE ENVIRON EN ALUMINIUM. ON Y JOINT UNE QUANTITE EN TUYAUTERIE EN INOX ET ACIER. A DEMONTER EN HAUTEUR, PREVOIR SOCIETE SPECIALISEE, ENLEVEMENT SUR RDV. BATIMENT IBIS SOUS SOL.
1631		PALAN ET CHARIOT DE MARQUE VERLINDE, CAPACITE 1600 KG. A DEMONTER EN HAUTEUR, PREVOIR SOCIETE SPECIALISEE, ENLEVEMENT SUR RDV. BATIMENT IBIS SOUS SOL.
1632		BAC DE RENTENTION, IMPORTANTS TUYAUX EN ACIER EPAISSEUR 25MM, CUVE EN ACIER GALVANISE. BATIMENT IBIS SOUS SOL.
1633		PALAN ELECTRIQUE DE MARQUE EUROPONT VERLINDE 5000 KG MODELE VT2 ET CHARIOT A DEPLACEMENT LATERAL ET LONGITUDINAL A VITESSE PROGRESSIVE. VENDU AVEC L'INSTALLATION DES POUTRES (6 PIEDS, 2 IPN EN LARGEUR) ET TELCOMMANDE. 13,5 METRES EN LONGUEUR, 5,60 METRES EN LATERAL, HAUTEUR 4,25 METRES. A DEMONTER EN HAUTEUR, PREVOIR SOCIETE SPECIALISEE, ENLEVEMENT SUR RDV. BATIMENT O2.
1634		3 BANCS D'ESSAI EN ACIER. DIMENSIONS : 60 X 371 X 140 CM - 84 X 400 X 127 CM (EPAISSEUR PLATEAU 12 CM) - 86 X 400 X 100 CM. PREVOIR SOCIETE SPECIALISEE, ENLEVEMENT SUR RDV.






N°	Photo	Description
1635		<p>9 DISJONCTEURS (METAL ET CUIVRE), UN ETABLI GAUBERT SCIE CIRCULAIRE, CHARGEUR DE VOITURE, UNE PALETTE DE FAUX-PLACHER (60 X 60 CM, ENVIRON 10 METRES CARRES). VENDU POUR LA FERAILLE. BATIMENT K SOUS SOL.</p>
1681		<p>CHARIOT ELEVATEUR CATERPILLAR GC18K 1800 KG Marque : CATERPILLAR, Modèle : GC18K, Version : 1800 KG, Energie : GZ, Couleur : JAUNE ET NOIR, Heures compteur : 5121, Observations : TRIPLEX HAUTEUR DE LEVEE 5 METRES 40 CM. TABLIER A DEPLACEMENT LATERAL. POSITIONNEUR DE FOURCHES. LEVEE LIBRE TOTALE. 4 ROUES. PARE BRISE AVANT ET ARRIERE. TOIT PROTECTION. HAUTEUR 2 METRES 20 CM. LARGEUR 1 METRE 06 CM. POIDS DE LA MACHINE 3020 KG. MACHINE VENDUE AVEC SES FOURCHES ET SA BOUTEILLE DE GPL. MACHINE VENDUE AVEC SON CERTIFICAT CE ET VGP.</p>
1682		<p>CHARIOT ELEVATEUR CATERPILLAR GP25N 2500 KG Marque : CATERPILLAR, Modèle : GP25N, Version : 2500 KG, Energie : GZ, Couleur : JAUNE ET NOIR, Heures compteur : 8552, Observations : DUPLEX HAUTEUR DE LEVEE 3 METRES 60 CM. TABLIER A DEPLACEMENT LATERAL. MAT GRANDE VISIBILITEE. 4 ROUES. PNEUS PLEINS SOUPLES. HAUTEUR 2 METRES 40 CM. LARGEUR 1 METRE 15 CM. POIDS DE LA MACHINE 3610 KG. MACHINE VENDUE AVEC SES FOURCHES ET SA BOUTEILLE DE GPL. MACHINE VENDUE AVEC SON CERTIFICAT CE ET VGP.</p>
1683		<p>CHARIOT ELEVATEUR CATERPILLAR GP25N 2500 KG Marque : CATERPILLAR, Modèle : GP25N, Version : 2500 KG, Energie : GZ, Couleur : JAUNE ET NOIR, Heures compteur : 9071, Observations : TRIPLEX HAUTEUR DE LEVEE 4 METRES 75 CM. TABLIER A DEPLACEMENT LATERAL. LEVEE LIBRE TOTALE. 4 EME FONCTION. PARE BRISE AVANT ET ARRIERE. TOIT DE PROTECTION. 4 ROUES. PNEUS PLEINS SOUPLES. HAUTEUR 2 METRES 12 CM. LARGEUR 1 METRE 15 CM. POIDS DE LA MACHINE 3720 KG. MACHINE VENDUE AVEC SES FOURCHES ET SA BOUTEILLE DE GPL. MACHINE VENDUE AVEC SON CERTIFICAT CE ET VGP.</p>
1684		<p>CHARIOT ELEVATEUR CATERPILLAR GP30N 3000 KG Marque : CATERPILLAR, Modèle : GP30N, Version : 3000 KG, Energie : GZ, Couleur : JAUNE ET NOIR, Observations : DUPLEX HAUTEUR DE LEVEE 3 METRES 70 CM. TABLIER A DEPLACEMENT LATERAL. POSITIONNEUR DE FOURCHES. 4 EME FONCTION. CABINE FERMEE. 4 ROUES. HAUTEUR 2 METRES 50 CM. LARGEUR 1 METRE 28 CM. POIDS DE LA MACHINE 4230 KG. 2 PNEUS ARRIERE NEUFS. MACHINE VENDUE AVEC SES FOURCHES ET SA BOUTEILLE DE GPL. MACHINE VENDUE AVEC SON CERTIFICAT CE ET VGP.</p>
1685		<p>CHARIOT ELEVATEUR CATERPILLAR GLP40 4000 KG Marque : CATERPILLAR, Modèle : GLP40, Version : 4000 KG, Energie : GZ, Couleur : JAUNE ET NOIR, Heures compteur : 7205, Observations : DUPLEX HAUTEUR DE LEVEE 3 METRES 70 CM. TABLIER A DEPLACEMENT LATERAL. MAT GRANDE VISIBILITEE. CABINE FERMEE. 4 ROUES. PNEUS PLEINS SOUPLES. FEUX DE ROUTE AVANT ET ARRIERE. HAUTEUR 2 METRES 43 CM. LARGEUR 1 METRE 43 CM. POIDS DE LA MACHINE 5960 KG. MACHINE VENDUE AVEC SES FOURCHES ET SA BOUTEILLE DE GPL. MACHINE VENDUE AVEC SON CERTIFICAT CE ET VGP.</p>






N°	Photo	Description
1686		<p>CHARIOT ELEVATEUR CATERPILLAR EP16KT 1600 KG Marque : CATERPILLAR, Modèle : EP16KT, Version : 1600 KG, Energie : EL, Heures compteur : 6189, Observations : TRIPLEX HAUTEUR DE LEVEE 5 METRES 50 CM. TABLIER A DEPLACEMENT LATERAL. LEVEE LIBRE TOTALE. 3 ROUES. PNEUS PLEINS SOUPLES. HAUTEUR 1 METRES 93 CM. LARGEUR 1 METRE 08 CM. POIDS DE LA MACHINE 3272 KG. MACHINE VENDUE AVEC SON CHARGEUR DE BATTERIES. MACHINE VENDUE SES FOURCHES. MACHINE VENDUE AVEC SON CERTIFICAT CE ET VGP.</p>
1687		<p>CHARIOT ELEVATEUR CATERPILLAR EP16KT 1600 KG Marque : CATERPILLAR, Modèle : EP16KT, Version : 1600 KG, Energie : EL, Couleur : JAUNE ET NOIR, Heures compteur : 4385, Observations : DUPLEX HAUTEUR DE LEVEE 3 METRES 72 CM. TABLIER A DEPLACEMENT LATERAL. 4 EME FONCTION. 3 ROUES. PNEUS PLEINS SOUPLES. HAUTEUR 2 METRES 12 CM. LARGEUR 1 METRE 06 CM. POIDS DE LA MACHINE 2370 KG. MACHINE VENDUE AVEC SON CHARGEUR DE BATTERIES. MACHINE VENDUE AVEC SES FOURCHES. MACHINE VENDUE AVEC SON CERTIFICAT CE ET VGP.</p>
1688		<p>CHARIOT ELEVATEUR CATERPILLAR EP20NT 2000 KG Marque : CATERPILLAR, Modèle : EP20NT, Version : 2000 KG, Energie : EL, Couleur : JAUNE ET NOIR, Heures compteur : 5110, Observations : DUPLEX HAUTEUR DE LEVEE 3 METRES 72 CM. TABLIER A DEPLACEMENT LATERAL. 4 EME FONCTION. BATTERIES 48 VOLTS. 3 ROUES. PNEUS PLEINS SOUPLES. HAUTEUR 2 METRES 37 CM. LARGEUR 1 METRE 07 CM. POIDS DE LA MACHINE 2560 KG. MACHINE VENDUE AVEC SES FOURCHES. MACHINE VENDUE AVEC SON CHARGEUR DE BATTERIES DE 48 VOLTS. MACHINE VENDUE AVEC SON CERTIFICAT CE ET VGP.</p>
1689		<p>CHARIOT ELEVATEUR CATERPILLAR EP25K 2500 KG Marque : CATERPILLAR, Modèle : EP25K, Version : 2500 KG, Energie : EL, Couleur : JAUNE ET NOIR, Observations : TRIPLEX HAUTEUR DE LEVEE 4 METRES 75 CM. LEVEE LIBRE TOTALE. 4 EME FONCTION. 4 ROUES. PNEUS PLEINS SOUPLES. HAUTEUR 2 METRES 36 CM. LARGEUR 1 METRE 20 CM. POIDS DE LA MACHINE 3160 KG. MACHINE VENDUE AVEC SON CHARGEUR DE BATTERIE. MACHINE VENDUE AVEC SES FOURCHES. MACHINE VENDUE AVEC SON CERTIFICAT CE ET VGP.</p>
1691		<p>CHARIOT ELEVATEUR MANITOU MC30CP TOUT TERRAIN 3000 KG Marque : MANITOU, Modèle : MC30CP TOUT TERRAIN, Version : 3000 KG, Energie : GO, Couleur : ROUGE ET BLANC, Heures compteur : 162, Observations : TRILEX HAUTEUR DE LEVEE 5 METRES 40 CM. TABLIER A DEPLACEMENT LATERAL. CABINE FERMEE. 4 ROUES. PNEUS GONFLABLE TP. HAUTEUR 2 METRES 88 CM. LARGEUR 1 METRE 95 CM. MACHINE VENDUE AVEC SES FOURCHES. MACHINE VENDUE AVEC SON CERTIFICAT CE ET VGP.</p>
1692		<p>CHARIOT ELEVATEUR CATERPILLAR DP60 6000 KG Marque : CATERPILLAR, Modèle : DP60, Version : 6000 KG, Energie : GO, Couleur : JAUNE ET NOIR, Observations : DUPLEX HAUTEUR DE LEVEE 4 METRES. 4 ROUES. CABINE FERMEE. ROUES AVANT JUMEELEE. PNEUS PLEINS SOUPLES. HAUTEUR 2 METRES 95 CM. LARGEUR 2 METRE 13 CM. POIDS DE LA MACHINE 9560 KG. MACHINE VENDUE AVEC SES FOURCHES. MACHINE VENDUE AVEC SON CERTIFICAT CE ET VGP.</p>
1800		<p>CLIMATISATION REVERSIBLE DE MARQUE TOSHIBA MODELE RAV-SM566KRT-E. VENDUE AVEC SA TELECOMMANDE ET SON GROUPE EXTERIEUR. BATIMENT V 1ER ETAGE.</p>

N°	Photo	Description
1801		CLIMATISATION REVERSIBLE DE MARQUE TECHNIBEL. VENDUE AVEC SON GROUPE EXTERIEUR DE MARQUE TECHNIBEL MODELE DC INVERTOR R410A. BATIMENT V 112.
1802		CLIMATISEUR MOBILE DE MARQUE AIRWELL MODELE AEL IAI110CDUCK407C VENDUE AVEC SON GROUPE EXTERIEUR. BATIMENT V 129.
1803		CLIMATISATION PLAFONNIERE DE MARQUE DAIKIN. VENDUE AVEC SA TELECOMMANDE MURALE ET SON GROUPE EXTERIEUR. BATIMENT IBIS ISO10
1804		CLIMATISATION PLAFONNIERE DE MARQUE DAIKIN. VENDUE AVEC SA TELECOMMANDE MURALE ET SON GROUPE EXTERIEUR. BATIMENT IBIS 002
1805		CLIMATISATION MURALE DE MARQUE DAIKIN MODELE FLY22GV1NB. VENDUE AVEC SA TELECOMMANDE MURALE ET SON GROUPE EXTERIEUR. BIS
1806		CLIMATISATION MURALE DE MARQUE AIRWELL. VENDUE AVEC SA TELECOMMANDE ET SON GROUPE EXTERIEUR. BATIMENT IBIS RDC TECH
1815		CLIMATISATION REVERSIBLE DE MARQUE DAIKIN. VENDU AVEC SON GROUPE EXTERIEUR. ON Y JOINT UN AUTRE GROUPE EXTERIEUR. BATIMENT V
1816		LOT 1816. 3 UNITES. CLIMATISEURS MOBILES DE MARQUE YORK MODELE ECS12EM221. VENDUS AVEC LEURS GROUPE EXTERIEURS A DEMONTER PAR L'EXTERIEUR EN HAUTEUR. BATIMENT M.
1817		2 CLIMATISEURS MOBILES DE MARQUE AIRWELL MODELE AELIATI 10 CD QC 407C. VENDU AVEC GROUPE EXTERIEUR A DEMONTER EN HAUTEUR. BATIMENT M 2EME ETAGE.
1818		LOT 1818. 6 UNITES. CLIMATISEURS MOBILES DE MARQUE TECHNIBEL MODELE SCDF137C5TAA VENDUS AVEC LEURS GROUPE FROIDS EXTERIEURS. BATIMENT X.
1819		LOT 1819. 5 UNITES. CLIMATISEURS MOBILES DE MARQUE AIRWELL MODELE AELIATI 10 CD QC 407C. VENDUS AVEC LEURS GROUPE EXTERIEURS. BATIMENT X.

N°	Photo	Description
1820		LOT 1820. 1 UNITE. CLIMATISEURS MOBILES DE MARQUE ARGO MODELE ATG38CIRAI-E. VENDU AVEC SON GROUPE EXTERIEUR. BATIMENT X.
1821		LOT 1821. 11 UNITES. CLIMATISATIONS MURALES DE MARQUE TECHNIBEL MODELE REVE 237R 397002926 2,35 KW OU DE MARQUE ARGO MODELE XFETTO 235H 2,35 KW.
1822		LOT 1822. 4 UNITES. CLIMATISEURS MOBILES DE MARQUE AIRWELL MODELE AELIA N 11CDQC 1,4 KW OU DE MARQUE TECHNIBEL MODELE SMDF115C5TAA. VENDUES AVEC LEURS GROUPE EXTERIEURS. BATIMENT O1.
1823		7 CLIMATISEURS MOBILES DE MARQUE TECHNIBEL MODELE SMDF115C5TAA, 2,5KW. VENDUES AVEC LEURS GROUPE EXTERIEURS. BATIMENT O. LOT VENDU A L'UNITE AVEC FACULTE DE REUNION. QUANTITE : 6 UNITES.
1824		CLIMATISATION REVERSIBLE MURALE DE MARQUE MITSUBISHI ELECTRIC MODELE MSZ-A12YV. VENDUE AVEC SON GROUPE EXTERIEUR ET SA TELECOMMANDE. BATIMENT O.
1825		CHAUDIERE ELECTRIQUE DE MARQUE CHAROT MODELE MULTIELEC COMPACTE DE COULEUR ORANGE. VENDUE AVEC SES 4 CLES. ACCES ET DEMONTAGE FACILE. BATIMENT O.
1826		2 CLIMATISEURS MOBILES DE MARQUE AIRWELL MODELE AELIAII 7 CD 407C, 1KW. ON Y JOINT UN AUTRE CLIMATISEUR DE MARQUE TECHNIBEL MODELE SMDF115C5TAA, 1 KW. BATIMENT TA220.
1827		13 UNITES. CLIMATISEURS REVERSIBLES DE MARQUE PANASONIC MODELE CS-E98FW. VENDUS AVEC LEURS GROUPE EXTERIEURS. BATIMENT T1.
1828		CLIMATISATION PLAFONNIERE DE MARQUE HITACHI VENDUE AVEC SON GROUPE EXTERIEUR ET SA TELECOMMANDE. BATIMENT T1.
1829		3 CLIMATISEURS MOBILES DE MARQUE AIRWELL MODELE AELIATI 7 CD 407C. TA 220.
1830		CLIMATISEUR MOBILE DE MARQUE AIRWELL MODELE AELIATI 7 CD 407C VENDU AVEC SON TUYAU D'EVACUATION. TA 220

N°	Photo	Description
1831		CLIMATISEUR MOBILE DE MARQUE ELECTRA MODELE SMILY N 11CDQC 1,4 KW ET SON GROUPE EXTERIEUR. ON Y JOINT UN CONVECTEUR ELECTRIQUE; TA 220
2400		350 VERRES ET COUPES A CHAMPAGNE (ENVIRON) DANS 31 CAISSES EN BOIS ET UN CARTON. TA 220.
2401		PERCOLATEUR TRIPHASE DE MARQUE BRAVILOR MODELE MONDO TWIN, AVEC 3 VERSEUSES ET 3 PORTES FILTRES. TA 220.
2402		LAVE-VERRE EN INOX DE MARQUE NOSEM MODELE NA112. VENDU AVEC 2 PANIERS. TA 220
2403		REFRIGERATEUR POSITIF EN INOX OUVRANT PAR DEUX PORTES DE MARQUE ALPENINOX MODELE EDVP 1300 CONTENANT 8 ETAGERES. DIMENSIONS : 199 X 143 X 78 CM. BATIMENT T - SALLE CUISINE
2404		FOUR COMBINE VAPEUR DE MARQUE TECNIFOR MODELE 511, 6100 WATTS. DIMENSIONS : BATIMENT T - SALLE CUISINE
2405		59 VERSEUSES THERMOS NOIR ET BLANC. TA 220.
2406		LOT 2406. 5 UNITES. MANGE-DEBOUT ROND, PIETEMENT METALLIQUE LAGUE GRIS ET PLATEAU HETRE. DIMENSIONS : 110 X 60 CM. TA 220.
2407		LOT 2407. 10 UNITES. TABLE DE TRAITEUR PLIANTE, PLATEAU FORMICA COULEUR CHENE FONCE, PIETEMENT METALLIQUE LAQUE NOIR, HAUTEUR AMOVIBLE. DIMENSIONS : 93 X 149,5 X 101 CM. TA 220.
2408		LOT 2408. 93 UNITES. CHAISES DE REFECTOIRE SUSPENDUES, PIETEMENT METALLIQUE LAQUE GRIS, ASSISE ET DOSSIER EN BOIS COULEUR BOULEAU. DIMENSIONS : 88 X 44 X 50 CM. BATIMENT T 4EME ET REFECTOIRE (41)

N°	Photo	Description
2409		2 TABOURETS DE BAR, ASSISE EN BOIS DE COULEUR HETRE, PIETEMENT METALLIQUE LAQUE GRIS. ON Y JOINT UNE PETITE TABLE BASSE EN ACIER ET PATEAU DE VERRE. TA 220.
2410		LOT 2410. 6 TABLES DE TRAITEUR RONDE PIETEMENT METALLIQUE NOIR PLIABLE ET PATEAU BEIGE. DIAMETRE : 160CM. TA 220.
2412		BAC ISOTHERME DE MARQUE BLANCO MODELE BLANCOTHERM 620. TA 220.
2413		5 BOITES (ENVIRON 200 DOSETTES) DE DOSETTES CAFE POUR MACHINE PERLEO, 12 SACS DE SACHETS DE SUCRE ET ENVIRON 50 GOBELETS EN CARTON. BATIMENT T - TB503
2415		LOT 2415. 32 TABLE RONDE PATEAU BEIGE ET PIETEMENT METALLIQUE. DIMENSIONS : 72 X 91 CM. BATIMENT Y - 1ER ETAGE.
2416		EVIER LAVE-MAIN A CREDENCE A PEDALE EN INOX ALIMENTAIRE, AVEC DISTRIBUTEUR SAVON ET PAPIER ESSUIE-MAIN INTEGRE. DIMENSIONS EVIER : 70 X 50 X 56 CM. BATIMENT Y - 1ER ETAGE OFFICE
2417		PLONGE EN INOX ALIMENTAIRE A DOSSERET DEUX BACS ET EGOUTTOIR, FERMANT PAR DEUX VANTAUX COULISSANTS EN PARTIE BASSE, REPOSANT SUR QUATRE PIEDS. VENDU AVEC SON ROBINET. DIMENSIONS : 94,5 X 180 X 70 CM. BATIMENT Y - 1ER ETAGE OFFICE.
2418		PLACARD EN INOX ALIMENTAIRE OUVRANT PAR DEUX VANTAUX COULISSANTS DECOUVRANT UNE ETAGERE. DIMENSIONS : 60 X 180 X 40 CM. BATIMENT Y - 1ER ETAGE OFFICE.
2419		ILOT DE TRAVAIL RECTANGULAIRE EN INOX ALIMENTAIRE, A DESSUS DE DECOUPE EN NYLON, OUVRANT PAR DEUX VANTAUX COULISSANTS SUR UNE ETAGERE, REPOSANT SUR 4 PIEDS. DIMENSIONS : 90 X 182 X 70 CM. BATIMENT Y - 1ER ETAGE OFFICE.
2420		ILOT DE TRAVAIL A DOSSERET EN INOX ALIMENTAIRE OUVRANT PAR TROIS TIROIRS ET UN VANTAIL, REPOSANT SUR 4 PIEDS. DIMENSIONS : 94,5 X 80 X 70 CM. BATIMENT Y - 1ER ETAGE OFFICE.
2421		ILOT DE TRAVAIL A DOSSERET EN INOX ALIMENTAIRE OUVRANT PAR 6 TIROIRS, REPOSANT SUR 4 ROULETTES. DIMENSIONS : 94,5 X 80 X 70 CM. BATIMENT Y - 1ER ETAGE OFFICE.

N°	Photo	Description
2422		MEUBLE EN INOX DE MARQUE BERGERAND OUVRANT PAR 9 VANTAUX COULISSANTS ET DECOUVRANT UNE ETAGERE EN PARTIE HAUTE, UNE ETAGERE EN PARTIE CENTRALE, ET UNE ETAGERE EN PARTIE BASSE, REPOSANT SUR 4 PIEDS. DIMENSIONS : 238 X 200 X 68 CM. BATIMENT Y - 1ER ETAGE OFFICE.
2423		MEUBLE EN INOX DE MARQUE BERGERAND OUVRANT PAR 9 VANTAUX COULISSANTS ET DECOUVRANT UNE ETAGERE EN PARTIE HAUTE, UNE ETAGERE EN PARTIE CENTRALE, ET UNE ETAGERE EN PARTIE BASSE, REPOSANT SUR 4 PIEDS. DIMENSIONS : 238 X 200 X 68 CM. BATIMENT Y - 1ER ETAGE OFFICE.
2424		PLACARD EN INOX ALIMENTAIRE OUVRANT PAR DEUX VANTAUX COULISSANTS DECOUVRANT UNE ETAGERE. DIMENSIONS : 60 X 120 X 40 CM. BATIMENT Y - 1ER ETAGE OFFICE.
2425		PLACARD EN INOX ALIMENTAIRE OUVRANT PAR DEUX VANTAUX COULISSANTS DECOUVRANT UNE ETAGERE. DIMENSIONS : 60 X 120 X 40 CM. BATIMENT Y - 1ER ETAGE OFFICE.
2426		PLACARD EN INOX ALIMENTAIRE OUVRANT PAR DEUX VANTAUX COULISSANTS DECOUVRANT UNE ETAGERE. DIMENSIONS : 60 X 180 X 40 CM. BATIMENT Y - 1ER ETAGE OFFICE.
2427		PLACARD EN INOX ALIMENTAIRE OUVRANT PAR DEUX VANTAUX COULISSANTS DECOUVRANT UNE ETAGERE. DIMENSIONS : 60 X 180 X 40 CM. BATIMENT Y - 1ER ETAGE OFFICE.
2428		PLACARD EN INOX ALIMENTAIRE OUVRANT PAR DEUX VANTAUX COULISSANTS DECOUVRANT UNE ETAGERE. DIMENSIONS : 60 X 180 X 40 CM. BATIMENT Y - 1ER ETAGE OFFICE.
2429		TOUR REFRIGERE POSITIF/NEGATIF/ETUVE EN INOX ALIMENTAIRE DE MARQUE BERGERAND OUVRANT PAR QUATRE PORTES ET UN TIROIR, THERMOSTAT ALLANT DE -40 A + 40°. DIMENSIONS : 85.5 X 210 X 70 CM. BATIMENT Y - 1ER ETAGE OFFICE.
2430		MEUBLE DE TRAVAIL D'ANGLE A DOSSERET EN INOX ALIMENTAIRE, DEUX TIROIRS ET UNE ETAGERE EN ENTRETOISE. DIMENSIONS : 94,5 X 203 X 70 CM. ON Y JOINT UNE TABLETTE EN INOX, DIMENSIONS : 12 X 65 X 50 CM. BATIMENT Y - 1ER ETAGE OFFICE.
2431		ETUVE A DOSSERET EN INOX ALIMENTAIRE DE MARQUE BERGERAND, OUVRANT PAR DEUX VANTAUX COULISSANTS SUR UNE ETAGERE. DIMENSIONS : 94,5 X 180 X 70 CM.









N°	Photo	Description
2433		BAIN-MARIE EN INOX ALIMENTAIRE DE MARQUE BERGERAND LA GRANDE CUISINE MODELE 720 EBM 100 T,49, 1600 WATTS. ON Y JOINT UN MEUBLE TRAVAIL DE LA MARQUE BERGERAND LA GRANDE CUISINE MODELE 720 PNC 100 T,49. VENDU AVEC ROBINET DE VIDANGE ET COUVERCLE. DIMENSION DE CHAQUE ELEMENT : 100 x 40 X 71 CM. BATIMENT Y - 1ER ETAGE OFFICE.
2434		PIANO DE CUISSON EN INOX ALIMENTAIRE A QUATRE PLAQUES ELECTRIQUES ET UN FOUR DE MARQUE BERGERAND LA GRANDE CUISINE. VENDU AVEC UNE GRILLE POUR LE FOUR. DIMENSIONS : 107,5 X 90 X 90 CM. BATIMENT Y - 1ER ETAGE OFFICE.
2435		PIANO DE CUISSON A DEUX PLAQUES ELECTRIQUES DE MARQUE BERGERAND LA GRANDE CUISINE. DIMENSIONS : 107,5 X 45 X 90 CM. BATIMENT Y - 1ER ETAGE OFFICE.
2436		GRILLADE RAINUREE DE CUISSON EN INOX ALIMENTAIRE DE MARQUE BERGERAND LA GRANDE CUISINE MODELE 200 PE 100 T,49, 4500 WATTS. DIMENSIONS : 107,5 X 45 X 90 CM. BATIMENT Y - 1ER ETAGE OFFICE.
2437		FRITEUSE UN BAC EN INOX ALIMENTAIRE DE MARQUE BERGERAND LA GRANDE CUISINE MODELE 20 100 320 T,49, 7500 WATTS. VENDUE AVEC UN PANIER, COUVERCLE ET RECUPERATEUR DE GRAISSES. DIMENSIONS : 107,5 X 45 X 90 CM. BATIMENT Y - 1ER ETAGE OFFICE.
2438		POUBELLE A PEDALE EN INOX. DIMENSIONS : 29 X 31,5 X 23 CM. TA220 - TA 220
2439		4 CAPTEURS DE CUISINE DE MARQUE PANTAGRUEL FRANCE AIR. ON Y JOINT 3 BARRES DE DOUBLES NEONS ISOLEES. BATIMENT Y - 1ER ETAGE OFFICE.
2440		MACHINE A GLACONS DE MARQUE ICEMATIC MODELE N55L. DIMENSIONS : 100 X 52 X 70 CM. BATIMENT Y - 1ER ETAGE OFFICE.











N°	Photo	Description
2441		VAISSELLES DIVERSES COMPRENANT ENVIRON : 18 TASSES, 45 SOUS-TASSES, 38 ASSIETTES A DESSERT, UNE PARTIE DE CAFETIERE, UN BROC A EAU, 5 VERRES, 5 CASIERS EN BOIS POUR RANGEMENT DE VERRES, UN CHINOIS, 19 VERRINES, 2 CASSEROLES MORA & CIE, 5 COUPES A CHAMPAGNE. TA 220.
2443		4 TABOURETS DE BAR DE MARQUE STEELCASE GARNIS DE TISSU BLEU, PIETEMENT METALLIQUE LAQUE GRIS. DIMENSIONS : 100 X 48 X 47 CM. TA 220.
2445		POUBELLE A PEDALE BLANCHE. DIMENSIONS : 70 X 47 X 43 CM. TA 220.
2450		LOT 2450. 20 UNITES. TABLES RECTANGULAIRES POUR REfectOIRE, PIETEMENT METALLIQUE EN DOUBLE T LAQUE BLANC, ROUGE OU VERT, PLATEAUX BLANCS, BORDURES DES PLATEAUX DE COULEUR BLANC, JAUNE OU ROUGE. DIMENSIONS : 74 X 120 X 80 CM. BATIMENT Y REfectOIRE.
2451		36 TABLES CARREES POUR REfectOIRE, PIETEMENT METALLIQUE EN DOUBLE T LAQUE BLANC, ROUGE OU VERT, PLATEAUX BLANCS, BORDURES DES PLATEAUX DE COULEUR BLANC, JAUNE OU ROUGE. DIMENSIONS : 74 X 80 X 80 CM. LOT VENDU A L'UNITE AVEC FACULTE DE REUNION. QUANTITE : 36 UNITES BATIMENT Y REfectOIRE.
2452		LOT 2452.60 CHAISES DE REfectOIRE SUSPENDUES, PIETEMENT METALLIQUE LAQUE ROUGE, ASSISE ET DOSSIER EN BOIS COULEUR CLAIR. DIMENSIONS : 88 X 44 X 50 CM. REfectOIRE
2453		134 CHAISES DE REfectOIRE SUSPENDUES, PIETEMENT METALLIQUE LAQUE ROUGE, ASSISE ET DOSSIER EN BOIS COULEUR ROUGE. DIMENSIONS : 88 X 44 X 50 CM. REfectOIRE
2454		LOT 2454. 12 CHAISES DE REfectOIRE SUSPENDUES, PIETEMENT METALLIQUE LAQUE VERT, ASSISE ET DOSSIER EN BOIS COULEUR VERT. DIMENSIONS : 88 X 44 X 50 CM. . REfectOIRE.
2500		2 CABINES TELEPHONIQUES DE MARQUE PIL CONSTRUCTION POLYESTER TAUPE ET BULLE TRANSPARENTE ST ETIENNE FRANCE. DIMENSIONS : 90 X 70 X 50 CM. BATIMENT T 4EME

N°	Photo	Description
2501		CABINE TELEPHONIQUE DE MARQUE PIL EN POLYESTER JAUNE. DIMENSIONS : 81 X 75 X 40 CM. BATIMENT T 4EME
2502		COMPTOIR D'ACCUEIL MODULABLE EN BOIS MELAMINE PLACAGE HETRE COMPRENANT 16 ELEMENTS DE FORMES DIVERSES. HAUTEUR : 93 CM - PROFONDEUR : 50 CM - ENVIRON 19 METRES LINEAIRES. BATIMENT T 4EME
2503		BANQUETTE EN ARC DE CERCLE ET TROIS TABLES BASSES RONDES, BLEU ET BLANC. DIMENSIONS BANQUETTE : 74 X 260 X 46 CM - DIMENSIONS TABLE BASSE : 43 X 50 CM BATIMENT T - SALLE AMPHI
2504		LOT 2504. 10 TABLES PLIANTES EN BOIS MELAMINE GRIS ET PIETEMENT METALLIQUE LAQUE GRIS SUR 4 ROULETTES. DIMENSIONS : 74 CM X 180 X 80 CM. TA 220.
2505		5 PANNEAUX DOUBLES FACES LIEGE ET TABLEAU BLANC, SUR PIETEMENT METALLIQUE GRIS A TROIS PIEDS SUR ROULETTES. DIMENSIONS : 177,5 X 100 CM. LOT VENDU A L'UNITE AVEC FACULTE DE REUNION. QUANTITE : 5 UNITES. TA 220
2506		LOT 2506. 20 UNITES. TABLES PLIANTES TRAITEUR EN BOIS, PLATEAU BLANC. DIMENSIONS : 75 X 225 X 100 CM. . BATIMENT T.
2507		LOT 2507. 2 UNITES. CHEVALETS A PIETEMENT METALLIQUE, TABLEAU BLANC. DIMENSIONS : 183 X 85 CM. TA 220
2508		2 PRESENTOIRS A DOCUMENTS EN ESCALIER EN PVC ET ARMATURE METALLIQUE LAQUEE GRISE. DIMENSIONS : 93 X 57 X 50 CM. TA 220.

N°	Photo	Description
2509		ECHELLE 2 PANS 12 MARCHES EN ALUMINIUM DE MARQUE VM France, TYPE CMA. HAUTEUR MAXIMUM : 292 CM. BATIMENT T - SALLE REGIE ACCUEIL 4EME
2510		GAZELLE OU PLATE-FORME DE MANUTENTION AVEC GARDE CORPS EN ALUMINIUM DE MARQUE TUBESCA. HAUTEUR DE TRAVAIL : 1,70 CM - POIDS MAX : 150 KG. BATIMENT T 4EME
2511		ECHAFFAUDAGE ROULANT EN ALUMINIUM DE MARQUE DUARIB SERIE 85 AVEC PLATEFORME. ON Y JOINT UNE ECHELLE TUBESCA A 5 MARCHES ET UN ROLL SUR 4 ROULETTES. BATIMENT T 4EME
2513		3 BORNES SUPPORTS POUR CORDON D'ACCUEIL METALLIQUE. HAUTEUR : 91 CM. BATIMENT T - SALLE REGIE ACCUEIL 4EME
2514		MONTE-ESCALIER POUR PMR PERSONNE A MOBILITE REDUITE DE MARQUE LIPPE-LIFT DE 2008, STRAPONTIN AVEC CEINTURE DE SECURITE. VENDU AVEC RAMPE 4 MARCHES ET TROIS POTEAUX SUPPORTS DE RAMPE, TELECOMMANDE, 2 BOITIERS STOP MURAL. CAPACITE : 300 KG. BATIMENT T - ACCUEIL 2EME.
2515		LOT 2515. 40 UNITES. CHAISES PLIANTE A FAIBLE PROFIL DE MARQUE ARMMET MODELE POCKET DESIGN ROBBY CANTARUTTI, PIETEMENT EN METAL LAQUE GRIS, ASSISE ET DOSSIER EN PVC GRIS.
2516		10 PANNEAUX CONVEXES/CONCAVES EN BOIS LAQUE BLANC A PROPRIETE D'ISOLANT PHONIQUE. DIMENSIONS : 220 X 124 X 25 CM.
2517		PLAN DE TRAVAIL POUR BAR EN BOIS COULEUR CHENE. DIMENSIONS : 355 X 35 CM EN 1 PARTIE - DIMESIONS : 123,5 X 50 CM - UNE PARTIE RABATTABLE DIMENSIONS : 125,5 X 39 CM. BATIMENT T - VESTIAIRE 2EME ETAGE.

N°	Photo	Description
2519		RAYONNAGE A ARCHIVES EN ACIER GALVANISE COMPRENANT 5 ECHELLES, 20 PLATEAUX. DIMENSIONS : 240 X 100 X 46 CM. BATIMENT T - TE219
2520		ESCABEAU A 6 MARCHES, LAQUE VERT POMME. HAUTEUR : 235 CM. BATIMENT T - TE219
2521		PORTE GRILLAGEE COULISSANTE LAQUEE GRIS, COMPRENANT UNE PORTE PLEINE A DEUX VANTAUX ET QUATRE VANTAUX GRILLAGES DONT DEUX COULISSANTS. VENDU AVEC SON RAIL. DIMENSIONS : 250 X 381 CM.
2522		CASIER BLINDE EN ACIER LAQUE ORANGE A 12 COMPARTIMENTS, SERRURES VACHETTE. DIMENSIONS : 166,5 X 260 X 67 CM. VENDU AVEC 8 CLES. BATIMENT T RDC
2523		STRUCTURE DE MARQUE TARGETTI EN ACIER LAQUE BLANC DE FORME TRIANGULAIRE, TOILE TENDU BLANCHE, 2 SPOTS ET 2 DECLENCHEURS AUTOMATIQUES. DIMENSIONS : 260 X 310 X 390 CM. BATIMENT T RDC
2524		RAYONNAGE A ARCHIVES EN ACIER LAQUE GRIS, PLATEAU EN ISOREL COMPRENANT 8 ECHELLES ET 18 PLATEAUX. DIMENSIONS : 225 X 375 X 51 CM. BATIMENT T - TB503
2526		VESTIAIRE EN ACIER LAQUE GRIS 2 PORTES. TA 220
2527		COFFRE-FORT DE MARQUE FICHET-BAUCHE A CLE ET COMBINAISON, SANS CLE, ET SOCLE COFFRE. DIMENSIONS : 118 X 55 X 45 CM. BATIMENT T - TB-102.



N°	Photo	Description
2528		PLIEUSE DE PLAN DE MARQUE ALPIA. TA 220
2529		PANNEAU D'AFFICHAGE A 5 PANNEAUX DE LIEGE OUVRANT EN PORTE-FEUILLE. DIMENSIONS D'UN PANNEAU : 118 X 118 CM. BATIMENT T 2 EME.
2530		PORTE A BARREAUX OUVRANT PAR DEUX VANTAUX EN ACIER LAQUE BLEU. DIMENSIONS AVEC CHASSIS : 211 X 171 CM. BATIMENT T - STD 131
2531		ONDULEUR ELECTRIQUE DE MARQUE IMUNELEC MODELE STAL TYPE 3-1, 5KVA. VENDU POUR PIECES, PREVOIR DEBRANCHEMENT. BATIMENT T- STD 131.
2532		ESCABEAU DE MARQUE DAS MODELE HERCULES, 8 MARCHES. BATIMENT T - 2EME BARCO
2533		ESCABEAU DE MARQUE DAS MODELE HERCULES, 8 MARCHES. BATIMENT T - 2EME BARCO
2534		PALAN ELECTRIQUE A CHAINE ET CROCHETS DE MARQUE AH ELEPHANT MODELE 500KG D'UNE CAPACITE DE 500 KG ETANCHE IP54 MONTE SUR UN RAIL D'UNE CAPACITE DE 250KG D'ENVIRON 6,20 METRES DE LONGUEUR, ET INTERRUPTEUR MURAL. A DEMONTER EN HAUTEUR. BATIMENT T - 2EME BARCO
2535		23 PANNEAUX CONVEXES/CONCAVES EN BOIS LAQUE BLANC A PROPRIETE D'ISOLANT PHONIQUE. DIMENSIONS : 220 X 124 X 25 CM










N°	Photo	Description
2536		TRIBUNE ASSISE SUR ROULETTES EN BOIS MELAMINE BLANC ET NOIR. EN ARC DE CERCLE, COMPOSEE DE 4 PARTIES, AVEC 28 COUSSINS. DIMENSIONS : 126 X 8500 X 190 CM. BATIMENT Y - 1ER ETAGE.
2537		GAZELLE EN ALUMINIUM AVEC GARDE-CORPS DE MARQUE DUARIB MODELE TANDEM T7, CHARGE UTILE 150 KG,
2538		6 PANNEAUX CONVEXES/CONCAVES EN BOIS LAQUE BLANC A PROPRIETE D'ISOLANT PHONIQUE. DIMENSIONS : 220 X 124 X 25 CM. BATIMENT Y - 1ER ETAGE DIRECTION
2539		LOT 2539. 1 UNITE. TABLE DE TRAVAIL CARREE SUR ROULETTES DE MARQUE IKEA MODELE PRIORITET, PLATEAU DE COULEUR HETRE, PIETEMENT METALLIQUE. DIMENSIONS : 72,5 X 80 X 80 CM. BATIMENT T 4EME
2540		IMPORTANTE TABLE DE REUNION OVALE POUR 18 PERSONNES COMPOSEE DE 4 ELEMENTS, PLATEAU DE COULEUR HETRE, 4 PIEDS METALLIQUES RONDS. DIMENSIONS : 72 X 560 X 160 CM. ON Y JOINT UNE TABLE RONDE DE MEME MODELE (DIMENSIONS : 72 X 120 CM) ET UN IMPORTANT BUFFET EN ENFILADE A HAUTEUR D'APPUI DE COULEUR HETRE, PLATEAU EN DEUX PARTIES. DIMENSIONS : 118 X 447 X 45 CM. BATIMENT Y - SALLE MATISSE.
2541		4 PANNEAUX DE SEPARATION GARNIS DE TISSUS ROUGE, ATTACHE PAR CABLE. DIMENSIONS : 180 X 60 CM. TA 220
2542		7 BAIES DE RAYONNAGES A ARCHIVES METALLIQUES LAQUE GRIS, 33 ETAGERES. 215 X 120 X 50 CM ET 215 X 105 X 50 CM. ENVIRON : 7 METRES LINEAIRES. BATIMENT V SOUS SOL.
2543		10 CLOISONS GRILLAGEES EN ACIER LAQUE MARRON DONT 7 MONTEES SUR RAIL COULISSANT, UNE DOUBLE PORTE. ENVIRON 17 METRES LINEAIRES. BATIMENT V SOUS SOL.
2544		RACK DE STOCKAGE EN METAL LAQUE BLEU COMPRENANT 2 BAIES ET 14 ETAGERES EN BOIS. 242 X 400 X 91 CM. BATIMENT V SOUS SOL
2545		RAYONNAGE METALLIQUE COMPRENANT : 8 BAIES HAUTES ET 4 BAIES BASSES, ENVIRON 65 ETAGERES. ENVIRON 12,5 METRES LINEAIRES. BATIMENT V SOUS SOL.

N°	Photo	Description
2546		ARMOIRE FORTE DE MARQUE ACIAL SECURITE BEIGE ET MARRON, FERMETURE A CLE ET COMBINAISON (666). 199 X 100 X 55 CM. BATIMENT V 136.
2547		COFFRE-FORT DE MARQUE ACIAL BEIGE ET MARRON, FERMETURE A CLE (3 CLES) ET COMBINAISON (555). DIMENSIONS : 100 X 60 X 50 CM. BATIMENT V 102.
2548		RAIL DE MANUTENTION LAQUE BLEU AVEC UN CHARIOT, CHARGE DE 250 KG MAXIMUM. ENVIRON 16 METRES LINEAIRES. PREVOIR DEMONTAGE EN HAUTEUR. BATIMENT V.
2549		RAYONNAGE D'ARCHIVES A FIXER COMPRENANT 22 ECHELLES SIMPLES, 5 ECHELLES 4 FACES, 322 SUPPORTS, 60 ETAGERES. ENVIRON 31 METRES LINEAIRES. BATIMENT IBIS SOUS SOL IS 008BIS ET IS003 BIS.
2550		RAYONNAGE D'ARCHIVES EN METAL LAQUE GRIS COMPRENANT : 12 BAIES DE 100 CM DE LARGEUR, 6 BAIES DE 120 CM DE LARGEUR (HAUTEUR : 276 CM - PROFONDEUR : 39 CM) ET 180 ETAGERES. BATIMENT IBIS SOUS SOL IS006.
2551		RAYONNAGE D'ARCHIVES MOBILE DE MARQUE POLLSCRODER MONTE SUR RAIL COMPRENANT 4 MODULES DE 4 BAIES DOUBLES (DIMENSIONS : 210 X 200 X 70 CM) ET UNE BAIE SIMPLE FIXE (DIMENSIONS : 210 X 200 X 42 CM). BATIMENT IBIS SOUS OL IS006.
2552		SUPPORT REPLIABLE METALLIQUE LAQUE JAUNE A 3 BRAS DE MARQUE CLARK MASTS FRANCE. BATIMENT T.
2553		5 ELEMENTS METALLIQUES DE DIVERSES FORMES ET TAILLES, ACIER/INOX. BATIMENT IBIS SOUS SOL.
2554		GAZELLE EN ALUMINIUM DE MARQUE CENTAURE, 4 MARCHES. BATIMENT H.

N°	Photo	Description
2555		MASSICOT ELECTRIQUE DE MARQUE IDEAL MODELE 3915-95 (POIGNEE CASSEE). BATIMENT H SH115.
2556		9 PORTES GRILLAGEES A SERRURE LAQUE VERT OUVRANT PAR UN BATTANT COULISSANT, 2 PAROIS LATERALES. HAUTEUR : 345 CM - LARGEUR ENVIRON 310 CM.
2557		RAYONNAGE A ARCHIVES EN ACIER LAQUE. ENVIRON 40 METRES LINEAIRES - HAUTEUR ENVIRON 260 CM. BATIMENT H SOUS SOL.
2558		RAYONNAGE A ARCHIVES EN ACIER LAQUE BLEU ET GRIS. ENVIRON 30 METRES LINEAIRES. HAUTEUR : 200 CM. PROFONDEUR : 40 CM. BATIMENT H SOUS SOL.
2559		FERAILLE COMPOSEE DE TUYAUX. BATIMENT H SOUS SOL.
2560		3 CHARGEURS DE MARQUE COREDEL DONT MODELE C125, C230 ET C48. ON Y JOINT UN TABLEAU MERLIN GUERIN. EN L'ETAT. BATIMENT H SOUS SOL.
2561		RAYONNAGE A ARCHIVES DE MARQUE MONTAMOBIL MONTE SUR RAIL COMPRENANT : 8 BAIES MOBILES COMPRENANT CHACUNE 4 BAIES DE 100 CM DE LARGEUR, 13 BAIES MOBILES COMPRENANT CHACUNE 3 BAIES DE 100 CM DE LARGEUR, ET 4 BAIES FIXES. HAUTEUR : 230 CM. ENVIRON 156 METRES LINEAIRES. BATIMENT J SOUS SOL.
2562		ARMOIRE FORTE IGNIFUGEE DE MARQUE FICHET-BAUCHE MODELE S60D, 1152 KG, OUVRANT SUR 14 TIROIRS A CREMONES CONTENANT 5 BACS CHACUN, LAQUEE GRISE ET BLEUE. VENDUE OUVERTE SANS CLE. DIMENSIONS : 200 X 122 X 82 CM.
2563		ARMOIRE FORTE IGNIFUGEE DE MARQUE FICHET-BAUCHE MODELE AR1035 OUVRANT SUR 14 TIROIRS A CREMONES A 5 CASIERS. DIMENSIONS : 197 X 113 X 85 CM. BATIMENT J SOUS SOL.
2564		ARMOIRE FORTE IGNIFUGEE DE MARQUE FICHET-BAUCHE OUVRANT SUR 14 TIROIRS A CREMONES A 5 CASIERS. DIMENSIONS : 197 X 113 X 85 CM. BATIMENT J SOUS SOL.






N°	Photo	Description
2565		2 RAYONNAGES A ARCHIVES EN METAL LAQUE GRIS A 11 PLATEAUX, ON Y JOINT LE CONTENU. DIMENSIONS : 225 X 128 X 51 CM. BATIMENT J SOUS SOL.
2566		COFFRE-FORT DE MARQUE FICHET. VENDU FERME ET SANS CLE. DIMENSIONS : 149 X 84 X 80 CM. BATIMENT J SOUS SOL.
2567		ARMOIRE METALLIQUE LAQUEE BEIGE OUVRANT SUR 12 PLATEAUX A 5 CASIERS METALLIQUES. DIMENSIONS : 199 X 122 X 45 CM. BATIMENT J SOUS SOL.
2568		2 FAUTEUILS ERGONOMIQUES DE MARQUE GRAHL MODEL ERGONOM DUO BACK. TA 220.
2569		ASCENSEUR PALLIER POUR PERSONNE A MOBILITE REDUITE DE MARQUE ETB MODELE VARIOPLAN. PORTES PALIERES AUTOMATISEES. CHARGE MAXI 300KG 2 PERSONNES. ON Y JOINT SON ARMOIRE ELECTRIQUE. PREVOIR DEMONTAGE AVEC SOCIETE SPECIALISEE. BATIMENT K1.
2570		TABLE RECTANGULAIRE PLIANTE SUR ROULETTES DE MARQUE CONFAIR WILKHAHN. DIMENSIONS : 210 X 90 CM. BATIMENT T.
2571		TABLE RECTANGULAIRE PLIANTE SUR ROULETTES DE MARQUE CONFAIR WILKHAHN. DIMENSIONS : 210 X 90 CM. BATIMENT T.
2572		TABLE PLIANTE DE FORME TONNEAU SUR ROULETTES DE MARQUE CONFAIR WILKHAHN. DIMENSIONS : 260 X 1100 CM. BATIMENT T.
2575		LOT 2575. 1 UNITE. TABLES RECTANGULAIRES PLIANTE SUR ROULETTES DE MARQUE WILKHAHN MODELE TIMETABLE. 72 X 150 X 75 CM. BATIMENT T.




N°	Photo	Description
2578		CUBE DE CONFERENCE MODULAIRE MONTE SUR ROULETTES A 12 PAROIS VITREES ET PLEINES, DONT UNE PORTE COULISSANTE SUR RAIL, FAUX PLANCHER REHAUSSE, STRUCTURE HAUT DE GAMME EN ALUMINIUM ANODISE, AVEC SYSTEME DE VENTILATION INTEGRE, COLONNE ELECTRIQUE INTEGREE. A DEMONTER. DIMENSIONS : 275 X 305 X 305 CM.
2579		CUBE DE CONFERENCE MODULAIRE MONTE SUR ROULETTES A 12 PAROIS VITREES ET PLEINES, DONT UNE PORTE COULISSANTE SUR RAIL, FAUX PLANCHER REHAUSSE, STRUCTURE HAUT DE GAMME EN ALUMINIUM ANODISE, AVEC SYSTEME DE VENTILATION INTEGRE, COLONNE ELECTRIQUE INTEGREE. A DEMONTER. DIMENSIONS : 275 X 305 X 205 CM.
2580		40 CHAISES OU FAUTEUILS DE REUNION EMPILABLES, PIETEMENT METALLIQUE NOIR, ASSISE ET DOSSIER GARNI DE TISSU NOIR. QUANTITE : 40 UNITES. TA 220
2581		4 CHAISES DE REUNION DE MARQUE WILKHAHN MODELE KENDO, DOSSIER EN PVC AJOURE, ASSISE GARNIE DE TISSU NOIR.TA 220
2582		11 PANNEAUX CONCAVES/CONVEXES A PROPRIETE D'ISOLATION PHONIQUE, AVEC EXTENSION SUPERIEURE (ENVIRON 100 CM DE HAUTEUR). DIMENSIONS : 285 X 150 X 46 CM. BATIMENT K1.
2586		PORTE AUTOMATIQUE AVEC BRAS MOTORISE DE MARQUE GEZE. DIMENSIONS CADRE : 203 X 143 CM. A REPARER. A DEMONTER. BATIMENT M.
2587		LOT 2587. 7 UNITES. TABLES PLIANTES DE MARQUE HOWE DE FABRICATION DANOISE. PLATEAU EN BOIS BLOND PIETEMENT A SYSTEME BASCULANT EN ACIER LAQUER GRIS. 70CM X 140CM X 80CM. .
2588		RAYONNAGE A ARCHIVES METALLIQUE LAQUE BEIGE ET MARRON, COMPRENANT 5 BAIES. DIMENSIONS : 250 X 520 X 45 CM. ON Y JOINT 4 ARMOIRES METALLIQUES DONT 3 A OUVERTURE EN PORTEFEUILLE. BATIMENT M SM101.
2589		RAYONNAGE A ARCHIVES METALLIQUE LAQUE BEIGE ET MARRON, 24 BAIES. HAUTEUR 250 CM. ENVIRON 27 METRES LINEAIRES. VENDU AVEC LE CONTENU. ON Y JOINT 4 ARMOIRES METALLIQUES. BATIMENT M - SM105.
2590		RAYONNAGE A ARCHIVES METALLIQUE LAQUE BEIGE ET MARRON, 39 BAIES DONT 10 BAIES AVEC PORTE FORMANT ARMOIRE. HAUTEUR : ENTRE 220 ET 250CM. ENVIRON 47 METRES LINEAIRES. ON Y JOINT 2 ARMOIRES METALLIQUES LAQUES BEIGES. BATIMENT M SM107 ET SM107 BIS









N°	Photo	Description
2591		RAYONNAGE A ARCHIVES LAQUE BEIGE ET MARRON COMPRENANT ENVIRON 32 BAIES. HAUTEUR : 250 CM. ENVIRON 38 METRES LINEAIRES. ON Y JOINT ENVIRON 185 PLATEAUX SUPPLEMENTAIRES. VENDU AVEC LE CONTENU DES ETAGERES DONT PIECES DETACHEES, ATTACHES. BATIMENT M SM109.
2593		9,60 METRES LINEAIRES DE RAYONNAGE METALLIQUE LAQUE BEIGE ET MARRON COMPRENANT 8 BAIES DE 120 CM DE LARGEUR, 220 CM DE HAUTEUR ET 38 CM DE PROFONDEUR. BATIMENT R SOUS SOL SR008.
2594		RAYONNAGE DE BIBLIOTHEQUE METALLIQUE LAQUE JAUNE ET BLANC COMPRENANT : 21 ECHELLES DONT 12 DOUBLE FACE, 113 PLATEAUX. HAUTEUR ECHELLE : 200 CM. DIMENSIONS PLATEAUX : 86 X 28 CM. BATIMENT K 026.
2595		GRILLAGE METALLIQUE LAQUE BLANC ET BLEU EN 4 PARTIES DONT UNE PORTE AVEC SERRURE. VENDU AVEC UNE CLE. HAUTEUR : 230 CM - ENVIRON 4,6 METRES LINEAIRES. BATIMENT K026.
2596		ENVIRON 15 METRES LINEAIRES D'ETAGERES A ARCHIVES SUR RAIL COMPRENANT 6 BAIES DOUBLES MOBILES ET 4 BAIES SIMPLES D'ARRET. HAUTEUR 230 CM - LARGEUR : 95 CM - PROFONDEUR : 32 CM. ON Y JOINT 4 ARMOIRES METALLIQUES. BATIMENT K SK104 SOUS SOL.
2597		ENVIRON 7,40 METRES LINEAIRES DE RAYONNAGE A ARCHIVES METALLIQUE ENVIRON 210 CM DE HAUTEUR COMPRENANT 7 BAIES ET SON CONTENU, ETABLI DE MARQUE TIROCLASS COMPRENANT 6 PRISES ELECTRIQUES SUR PLATEAU, 2 CAISSONS OUVRANT PAR 7 ET 4 TIROIRS (DIMENSIONS : 97 X 205 X 100 CM), UN ETABLI SUR ROULETTES DE MARQUE TIROCLASS, UNE DESSERTE METALLIQUES A ROULETTES. TOUT LE CONTENU DE LA PIECE DON PIECES DETACHEES. BATIMENT K SK 106.
2598		RAYONNAGE DE BIBLIOTHEQUE METALLIQUE LAQUE JAUNE ET BLANC COMPRENANT : 28 ECHELLES DONT 9 DOUBLE FACE, 113 PLATEAUX. HAUTEUR ECHELLE : 148 CM. DIMENSIONS PLATEAUX : 86 X 28 CM. ENVIRON 21 METRES LINEAIRES. BATIMENT SK107.
2599		ECHAFFAUDAGE MOBILE EN ALUMINIUM DE MARQUE TUBESCA, 1 PLATEAU. ON Y JOINT UNE ECHELLE EN ALUMINIUM DE MARQUE TUBESCA MODELE EN-131 A 8 BARREAUX. BATIMENT T
2600		ENVIRON 70 METRES LINEAIRES DE RAYONNAGES METALLIQUES D'ARCHIVES LAQUE MARRON ET BEIGE. HAUTEUR ENTRE 220 ET 250 CM COMPRENANT 65 BAIES. ON Y JOINT 3 ARMOIRES METALLIQUES. BATIMENT K SOUS SOL.

N°	Photo	Description
2601		ENVIRON 13,5 METRES LINEAIRES DE RAYONNAGES A ARCHIVES METALLIQUE LAQUE BEIGE ET MARRON COMPRENANT 15 BAIES. HAUTEUR : 247 CM, PROFONDEUR : 30 CM. ON Y JOINT 16 ARMOIRES METALLIQUES OU BOIS DE DIVERSES TAILLES ET COULEURS, QUELQUES PLATEAUX DE BUREAUX, QUELQUES CHAISES ET ELECTRONIQUES. CONTENU DE LA PIECE. BATIMENT K SK102B
2602		RAYONNAGE A ARCHIVES SUR RAIL COMPRENANT 5 BAIES D'ENVIRON 6 METRES LINEAIRES DE LONGUEUR ET 70 CM DE LARGEUR. HAUTEUR : 245 CM. BATIMENT R SR029.
2603		ARMOIRE DE MARQUE KARDEX MODELE MOD TC130-32K, 60 MINUTES CONTRE LE MAGNETISME. VENDU AVEC UNE CLE. DIMENSIONS : 206 X 130 X 85 CM.
2604		5 CASIERS METALLIQUES BEIGES OUVRANT PAR 5 CLAPETS. DIMENSIONS : 105 X 40 X 34 CM. BATIMENT T
2605		6 CONVECTEURS ELECTRIQUES, 97 LAMPES DE BUREAU ET 8 VENTILATEURS. BATIMENT Z.
2606		PLAQUE EN ACIER. DIMENSIONS HAUTEUR (EPAISSEUR) 21 CM X LARGEUR 237 CM X PROFONDEUR 328 CM. BATIMENT V.
2607		ARMOIRE FORTE DE MARQUE JM BRUNEAU LAQUE GRIS FONCE OUVRANT PAR DEUX PORTES. VENDUE FERME SANS CLE NI COMBINAISON. DIMENSIONS : 198 X 100 X 55 CM. BATIMENT C218.
2608		ARMOIRE FORTE DE MARQUE ACIAL. DIMENSIONS : 198,5 X 100 X 55 CM. VENDU AVEC UNE CLE, COMBINAISON 263. BATIMENT D B228B.
2609		COFFRE-FORT IGNIFUGE DE MARQUE FICHET MODELE S60 DIS, OUVERTURE A CLE, SUR ROULETTES. VENDU OUVERT SANS CLE. DIMENSIONS : 75 X 55 X 70 CM. TA 220
2610		RACK A PALETTES DE MARQUE BITO, LAQUE VERT, COMPRENANT 3 BAIES, 6 PLATEAUX, 8 ECHELLES. HAUTEUR : 250 CM - PROFONDEUR : 60 CM - ENVIRON 4,3 METRES LINEAIRES. ON Y JOINT 5 BAIES DE RAYONNAGE METALLIQUE EN ACIER GALVANISE A 20 PLATEAUX EN MEDIUM (ENVIRON 5 METRES LINEAIRES). BATIMENT C SC-115












N°	Photo	Description
2611		RAYONNAGE A ARCHIVE METALLIQUE LAQUE BEIGE ET MARRON, COMPRENANT 18 BAIES (HAUTEUR : 220 CM) ENVIRON 19 METRES LINEAIRES. ON Y JOINT 3 CASIERS HAUTS A CLAPETS DE MARQUE ATAL AVEC LEURS CLES. BATIMENT D SD-109.
2612		RAYONNAGE A ARCHIVES EN ACIER GALVANISE COMPRENANT 14 BAIES, 106 PLATEAUX. HAUTEUR : 220 CM - ENVIRON 16 METRES LINEAIRES. ON Y JOINT 2 CASIERS A CLAPETS HAUT. BATIMENT D SD115.
2613		BAC DE RETENTION EN ACIER GALVANISE BLEU. DIMENSIONS : 45,5 X 202 X 151,5 CM. EPAISSEUR : 10 MM. BATIMEENT D SOUS SOL 2.
2614		CAISSON D'ISOLEMENT EN CONTREPLAQUE OUVRANT PAR UNE PORTE, 1,90 METRES CARRES AU SOL, PANNEAUX DEMONTABLES. DIMENSIONS : 202 X 160 X 140 CM. ON Y JOINT 6 BAIES DE RAYONNAGE METALLIQUE A ARCHIVES LAQUE BEIGE ET MARRON. ENVIRON 7 METRES LINEAIRES, HAUTEUR 220 CM. BATIMENT D SD-202
2615		DOUCHE A ENROULEUR (FIXEE AU PLAFOND, A DEMONTER). BATIMENT D SOUS SOL 2.
2616		PERCEUSE SUR COLONNE DE MARQUE CINCINNATI MILACRON MODELE PF, CAPACITE 25, 380 VOLTS. VENDUE AVEC SON SOCLE, MARBRE. ON Y JOINT DES TETES DE FRAISAGE. BATIMENT C SC-103.
2617		TOUR DE MARQUE EMCO MODELE MAXIMAT MENTOR 10. ON Y JOINT, OUTILS ET ACCESSOIRES. BATIMENT C SC-103.
2618		SOUFFLERIE SUR CHARIOT A ROULETTES DE MARQUE DELTA NEU INTERNATIONAL MODELE TURBOLINE 31 MOS OR 13, MOTEUR ESSENCE DE MARQUE BERNARD TYPE 39 V. ON Y JOINT 2 TUYAUX FLEXIBLES. BATIMENT C SC-103.
2619		2 TRAVEES DE RAYONNAGES METALLIQUES A ARCHIVES EN ACIER LAQUE BLEU SUR RAIL. HAUTEUR : ENVIRON 280 CM. ENVIRON 10 METRES LINEAIRES. ON Y JOINT LE CONTENU DE LA PIECE : CLOISONS DE SEPARATIONS OPEN-SPACE, PIEDS METALLIQUES, STRUCTURE GRILLAGEE ET DIVERS PANNEAUX DE BOIS. BATIMENT Y - SY47.










N°	Photo	Description
2620		RAYONNAGE A ARCHIVE EN ACIER LAQUE BEIGE COMPRENANT 6 BAIES. HAUTEUR : 200 CM - ENVIRON 5,80 METRES LINEAIRES. BATIMENT P121.
2621		RAYONNAGE A ARCHIVES EN ACIER GALVANISE COMPRENANT 7 BAIES DE DIFFERENTES HAUTEURS. ENVIRON 7 METRES LINEAIRES. BATIMENT P RDC.
2622		PALAN MANUEL 1000 KG DE MARQUE KONEC RANES MODELE KM SERIES II, SON CHARIOT ET SON RAIL ARRONDI CHARGE MAXIMUM DE 1000 KG D'ENVIRON 12 METRES LINEAIRES. A DEMONTER EN HAUTEUR. BATIMENT P SP001.
2623		RAYONNAGE A ARCHIVES COMPRENANT 5 BAIES, SOIT ENVIRON 4 METRES LINEAIRES , EN METAL LAQUE BLEU, PLATEAU EN MEDIUM, 16 ECHELLES. HAUTEUR : 200 CM. BATIMENT P SOUS SOL.
2624		RAYONNAGES A ARCHIVES EN ACIER LAQUE BEIGE ET GRIS, COMPRENANT 16 BAIES, ENVIRON 15 METRES LINEAIRES. ON Y JOINT UNE DEUXIEME PIECE DE RAYONNAGE COMPRENANT 8 BAIES DE RAYONNAGE A ARCHIVES METALLIQUES DE DIFFERENTES TAILLES POUR ENVIRON 8 METRES LINEAIRES. SOIT AU TOTAL ENVIRON 23 METRES LINEAIRES. BATIMENT P SP 002 ET SP 004.
2700		LOT 2700. 137 UNITES. FAUTEUIL D'AMPHITHEATRE, ASSISE EN BOIS CONTREPLAQUE ET GARNI DE TISSU VIOLET, ASSISE REPLIABLE, UN ACCOTOIR CONTENANT UNE TABLETTE EN BOIS. DIMENSIONS : 100 X 56 X 70 CM. BATIMENT T - SALLE AMPHI
2701		LOT 2701. 2 UNITES. FAUTEUIL D'AMPHITHEATRE, ASSISE EN BOIS CONTREPLAQUE ET GARNI DE TISSU VIOLET, ASSISE REPLIABLE, UN ACCOTOIR CONTENANT UNE TABLETTE EN BOIS ET UN ACCOTOIR SIMPLE. DIMENSIONS : 100 X 56 X 70 CM. BATIMENT T - SALLE AMPHI
2702		LOT 2702. 106 UNITES. FAUTEUIL D'AMPHITHEATRE, ASSISE EN BOIS CONTREPLAQUE ET GARNI DE TISSU BLEU, ASSISE REPLIABLE, UN ACCOTOIR CONTENANT UNE TABLETTE EN BOIS. DIMENSIONS : 100 X 56 X 70 CM. BATIMENT T - SALLE AMPHI
2703		LOT 2703. 28 UNITES. FAUTEUIL D'AMPHITHEATRE, ASSISE EN BOIS CONTREPLAQUE ET GARNI DE TISSU BLEU, ASSISE REPLIABLE, UN ACCOTOIR CONTENANT UNE TABLETTE EN BOIS ET UN ACCOTOIR SIMPLE. DIMENSIONS : 100 X 56 X 70 CM. BATIMENT T - SALLE AMPHI

N°	Photo	Description
2704		26 FAUTEUILS D'AMPHITHEATRE DE MARQUE GALOIS, ASSISE ET DOSSIER GARNIS DE TISSU BLEU, ASSISE REPLIABLE, UN ACCOTOIR CONTENANT UNE TABLETTE. DIMENSIONS : 90 X 54 X 70 CM. BATIMENT T - SALLE AMPHI 1
3500		33 PLANTES ARTIFICIELLES DE QUALITE ET LEURS BACS. QUANTITE : ENVIRON 33 DANS 13 JARDINIERES. BATIMENT T - AMPHI ET CAGE D'ESCALIER
3501		6 PLANTES ARTIFICIELLES DE QUALITE ET LEURS BACS. TA 220.
3502		11 PLANTES ARTIFICIELLES ET LEUR POTS OU BACS. BATIMENT Y - 1ER ETAGE INTERIEUR.
3503		10 PLANTES NATURELLES DANS LEURS POTS OU JARDINIERES. BATIMENT Y - 1ER ETAGE.
3504		6 PLANTES NATURELLES. VENDUES AVEC LEURS BACS ET JARDINIERES. BATIMENT Y - 1ER ETAGE DIRECTION.
3505		8 PLANTES NATURELLES. VENDUES AVEC LEURS BACS ET JARDINIERES. BATIMENT Y - 1ER ETAGE DIRECTION.
3506		7 PLANTES NATURELLES. VENDUES AVEC LEURS BACS ET JARDINIERES. BATIMENT Y - 1 ER ETAGE.
3507		3 PLANTES ARTIFICIELLES. BATIMENT Y - 1ER ETAGE
3508		2 PLANTES ARTIFICIELLES DANS LEURS POTS EN PLASTIQUE (DIMENSIONS DU POT : 71 X 54 CM). BATIMENT Y - ACCUEIL RDC
3509		4 PLANTES NATURELLES DANS LEURS BACS ET JARDINIERES. BATIMENT IBIS.

N°	Photo	Description
3510		4 JARDINIERS EN INOX DONT 2 RECTANGULAIRES (DIMENSIONS : 40 X 108 X 41 CM), 1 RECTANGULAIRE (DIMENSIONS : 40 X 75 X 36 CM.) ET UNE RONDE (DIMENSIONS : 40 X 50 CM). ON Y JOINT UNE JARDINIERE RONDE HAUTE EN PLASTIQUE (DIMENSIONS : 92 X 31 CM). BATIMENT J.
3511		40 PLANTES ET ARBRES ARTICIELS AVEC LEURS BACS ET JARDINIERS, TOUTES FORMES, TOUTES TAILLES, TOUTES DIMENSIONS. BATIMENT R.
3512		13 PLANTES ARTIFICIELLES DE DIFFERENTES TAILLES VENDUES AVEC LEURS BACS ET JARDINIERS. BATIMENT K.
3513		6 PLANTES ARTIFICIELLES DANS LEURS JARDINIERS OU BACS. BATIMENT Z
4000		LOT 4000. 4 UNITES. PAIRE DE POTS DE FLEURS EN TOLE GRISE. DIMENSIONS : 80 X 40 X 40 CM. BATIMENT Y - 1ER ETAGE EXTERIEUR
4001		ARBRE OLIVIER. ENVIRON 2,40 METRES DE HAUTEUR. BATIMENT Y - 1ER ETAGE EXTERIEUR.
4002		ARBRE OLIVIER. ENVIRON 1,90 METRES DE HAUTEUR. BATIMENT Y - 1ER ETAGE EXTERIEUR.
4003		ARBRE OLIVIER. ENVIRON 2,10 METRES DE HAUTEUR. BATIMENT Y - 1ER ETAGE EXTERIEUR.

N°	Photo	Description
4004		ARBRE OLIVIER. ENVIRON 2,00 METRES DE HAUTEUR. BATIMENT Y - 1ER ETAGE EXTERIEUR.
4005		ARBRE PALMIER, ENVIRON 1,20 METRES DE HAUTEUR. BATIMENT Y - 1ER ETAGE EXTERIEUR.
4006		ARBRE PALMIER, ENVIRON 1,70 METRES DE HAUTEUR. BATIMENT Y - 1ER ETAGE EXTERIEUR.
4007		PAIRE DE JARDINIERES EN TECK AVEC TREILLAGE. DIMENSIONS : 185 X 150 X 55 CM. BATIMENT Y - 1ER ETAGE EXTERIEUR.
4008		PAIRE DE JARDINIERES EN TECK AVEC TREILLAGE. DIMENSIONS : 185 X 150 X 55 CM. BATIMENT Y - 1ER ETAGE EXTERIEUR.
4009		PAIRE DE JARDINIERES EN TECK AVEC TREILLAGE. DIMENSIONS : 185 X 150 X 55 CM. BATIMENT Y - 1ER ETAGE EXTERIEUR.
4010		4 PIEDS DE PARASOL CARRES EN ACIER LAQUE CREME ET 5 ARMATURES EN BOIS. ON Y JOINT 2 BACHES POUR PATRONS. BATIMENT T 4EME
4011		PERGOLA RECTANGULAIRE EN TECK REPOSANT SUR 12 POTEAUX, PARTIELLEMENT CEINTUREE DE JARDINIERES ET TREILLAGES, COMPRENANT DEUX BANCS INTEGRES EN ANGLE. DIMENSIONS : 2,40 X 9,40 X 3,40 METRES. BATIMENT Y - 1ER ETAGE EXTERIEUR.
4012		PANNEAU DE SIGNALIETIQUE A AFFICHE LED DE MARQUE EPL. VENDU AVEC SON PIED METALLIQUE SUPPORT. DIMENSIONS ECRAN : 112 X 170 CM. HAUTEUR AVEC PIED : 354 CM. BATIMENT H EXT. 2 UNITES. VENDU A L'UNITE AVEC FACULTE DE REUNION.
4014		3 POSTES BARRIERES (AVEC MOTEURS) AUTOMATIQUES DE MARQUE AS AUTOMATIC SYSTEM, DONT 2 AVEC BARRIERES ROUGE ET BLANCHE, ET UN POSTE SANS MOTEUR.









N°	Photo	Description
4016		CUVE RECUPERATRICE D'EAU DE PLUIE DE MARQUE PURFLO DE 5 METRES CUBE SOIT 5000 LITRES. ON Y JOINT SON BARDAGE EN BOIS EXOTIQUE. BATIMENT J.
4017		GRILLAGE D'ENVIRON 100 METRES LINEAIRES, ENTRE 4 METRES ET 3,5 METRES DE HAUTEUR. ON Y JOINT DEUX POTEAUX POUR FILET DE VOLLEY-BALL, UNE POUBELLE JAUNE EN FORME DE BALLE DE TENNIS, UNE CHAISE D'ARBITRE HAUTE, POTEAUX DE TENNIS, UN FILET DE TENNIS, UN BANC ET UN PANNEAU DE RESERVATION (ACCIDENTS)
4018		115 METRES LINEAIRES (ENVIRON) DE GRILLAGES, ENVIRON 5 METRES DE HAUTEUR. ON Y JOINT 2 BANCS, UN CHAISE HAUTE D'ARBITRE, 2 POTEAUX DE FILETS DE TENNIS, UN FILET DE TENNIS ET UNE POUBELLE JAUNE EN FORME DE BALLE DE TENNIS ET 4 SPOTS D'ECLAIRAGE.
4019		PORTAIL COULISSANT METALLIQUE LAQUE VERT. VENDU AVEC SON RAIL. DIMENSIONS : 245 X 630 CM. TENNIS.
4020		LOT 4020. 10 UNITES. BACS A SABLE EN PLASTIQUE DE COULEUR JAUNE ET GRISE DE MARQUE CEMO, 200 LITRES. DIMENSIONS: 60 X 90 X 60 CM. BATIMENT T (2) - BATIMENT S (2) - BATIMENT N (2) - BATIMENT I (1) - BATIMENT O1- BATIMENT J - BATIMENT H (1)
4021		LOT 4021. 3 UNITES. BANCS EN BOIS TEINTE 3 PLACES. DIMENSIONS : 87 X 150 X 62 CM. BATIMENT V
4022		14 BARRIERES DE VILLE EN ACIER GALVANISE DE DIVERSES TAILLES. LONGUEUR : 120 CM, 190 CM, 260 CM QUANTITE : 14 UNITES. BATIMENT V (3) - BATIMENT P (2) - BATIMENT L (4) - BATIMENT H (2) - BATIMENT T1 (1) - BATIMENT I (2)
4023		4 BUTEES DE PARKING AVEC BANDES REFLECHISSANTES. LONGUEUR : 180 CM. PARKING TENNIS.
4024		CONSTRUCTION MODULAIRE DE MARQUE TRANSLOKO DE TYPE ALGECO OU PORTACABINECOMPRENANT VESTAIRES DOUCHES HOMME AVEC 2 CABINES DE DOUCHE, 1 WC AVEC LAVABO ET ROBINET, 1 VASQUE AVEC DEROULEUR DE SERVIETTES, DISTRIBUTEUR DE SAVON, MIROIR ET ROBINET ET VESTAIRES DOUCHES FEMME AVEC 2 CABINES DE DOUCHE, 1 WC AVEC LAVABO ET ROBINET, 1 VASQUE AVEC DEROULEUR DE SERVIETTES, DISTRIBUTEUR DE SAVON, MIROIR ET ROBINET ET UN BALLON D'EAU CHAUDE. DIMENSIONS : ENVIRON 31 METRES INTERIEURS. DIMENSIONS CONTENAIR : 300 X 384 X 865 CM. TENNIS
4025		LOT 4025. 3 UNITES. BACS A SABLE EN PLASTIQUE ROUGE AVEC SA PELLE. DIMENSIONS : 44 X 87 X 51 CM. . BATIMENT E (1) - BATIMENT V (1)
4026		10 JARDINIERES EN CIMENT DE DIVERSES FORMES ET HAUTEURS. CENTRE DE RECYCAGLE.

N°	Photo	Description
4027		PORTAIL COULISSANT EN METAL LAQUE MARRON CLAIR, AVEC PORTE PIETON. VENDU AVEC SON RAIL COULISSANT. DIMENSION PORTE : 184 X 480 CM - ENLEVEMENT DIFFERE AU MOIS DE SEPTEMBRE. CENTRE DE RECYCLAGE.
4028		9 JARDINIERES EN BETON DE DIVERSES TAILLES ET HAUTEUR. FACE CENTRE RECYCLAGE.
4029		LOT 4029. 1 UNITE. ABRIS DE VELO EN ACIER LAQUE MARRON ET PAROIS EN PERSPEX AVEC 2 RANGEES DE 6 RANGEMENTS POUR VELO. DIMENSIONS : 240 X 640 X 275 CM. BATIMENT R - BATIMENT S - BATIMENT T - BATIMENT K - BATIMENT J1
4030		17 BANCS A LATTES EN BOIS TEINTE. DIMENSIONS : 80 X 180 X 75 CM. QUANTITE : 17 UNITES. BATIMENT V
4031		LOT 4031. 8 UNITES. TABLES DE PIQUE-NIQUE RECTANGULAIRE EN BOIS TEINTE. DIMENSIONS : 69 X 180 X 150 CM. BATIMENT V.
4032		LOT 4032. 2 UNITES. TABLES DE PIQUE-NIQUE RONDE EN BOIS TEINTE. DIMENSIONS : 75 X 213 X 213 CM. BATIMENT V.
4033		16 JARDINIERES EN CIMENT PEINTE EN ROUGE. ON Y JOINT 2 GLOBES LUMINEUX. BATIMENT R.
4034		4 BACS A SABLE EN PLASTIQUE JAUNE AVEC UNE PELLE. DIMENSIONS : 52 X 75 X 70 CM. QUANTITE : 4 UNITES. - BATIMENT S - BATIMENT Y - BATIMENT T1 - BATIMENT K1
4035		TRANSPALETTE DE MARQUE FENWICK DE MARQUE TM 20, 2000 KG. EN L'ETAT. BATIMENT T 220.
4036		4 ABRIS DE MOTO EN ACIER LAQUE MARRON ET PAROIS EN PERSPEX AVEC RAILS EN ACIER GALVANISE. QUANTITE : 4 UNITES. VENDU A L'UNITE AVEC FACULTE DE REUNION. DIMENSIONS : 240 X 800 X 280 CM. BATIMENT R - BATIMENT T - BATIMENT S - BATIMENT J1
4037		2 RANGEMENTS POUR 6 VELOS EN ACIER GALVANISE. QUANTITE : 2 UNITES. PARKING BATIMENT R - BATIMENT I
4038		TABLE DE PING PONG DE MARQUE CORNILLEAU MODELE PRO EVOLUTIVE BLEU POUR INTERIEUR. BATIMENT T 220.
4040		GARDE-CORPS EN ACIER, ENVIRON 31 METRES LINERAIRES. HAUTEUR : 110 CM. BATIMENT V. ENLEVEMENT AU MOIS DE SEPTEMBRE 2016 SUR RDV.

N°	Photo	Description
4041		ABRI EN TOLE ONDULEE LAQUEE VERT DE MARQUE IDEALBOX OUVRANT PAR 2 PORTES. DIMENSIONS : 3 X 3 X 3,20 METRES. COMPRENANT ENVIRON 50 COMPTEURS ELECTRIQUES. BATIMENT P.
4042		9 JARDINIERES EN BETON, 2 GLOBES LUMINEUX ET UN CENDRIER EN BETON. BATIMENT T ET BATIMENT S.
4043		GARDE-CORPS EN ALUMINIUM DE MARQUE HORIZAL. ENVIRON 47 METRES LINEAIRES. BATIMENT ACCUEIL. ENLEVEMENT EN SEPTEMBRE.
4044		GARDE-CORPS POUR RAMPE ACCES PMR, DONT UNE PARTIE EN ARC DE CERCLE, ENVIRON 48 METRES DE LONGUEUR. PAVILLON VERSAILLES. ENLEVEMENT EN SEPTEMBRE.
4045		GARDE-CORPS EN ALUMINIUM DE MARQUE HORIZAL, HAUTEUR 100 CM; ENVIRON 36 METRES LINEAIRES. BATIMENT T ENLEVEMENT EN SEPTEMBRE.
4046		GARDE-CORPS DE PROTECTION EN ALUMINIUM DE MARQUE SECURAL. ENVIRON 6,5 METRES DE LONGUEURS. HAUTEUR : 102 CM. BATIMENT L ENLEVEMENT EN SEPTEMBRE.
4049		GARDE-CORPS DE PROTECTION EN ALUMINIUM DE MARQUE BUGAL. ENVIRON 22 METRES DE LONGUEUR. BATIMENT N - ENLEVEMENT DIFFERE AU MOIS DE SEPTEMBRE.
4050		ESCALIER DE SECOURS EN COLIMASSION EN ACIER GALVANISE EN DEUX ELEMENTS, 55 MARCHES, 2 PALLIERS, RAMBARDE. HAUTEUR : 9,75 METRES. BATIMENT K - ENLEVEMENT DIFFERE AU MOIS DE SEPTEMBRE.
4051		2 RALENTISSEURS EN MATIERE PLASTIQUE DE COULEUR ROUGE, COMPOSES DE 8 ELEMENTS CHACUN AVEC TRIANGLES REFLECHISSANTS. DIMENSIONS : 300 X 180 CM. BATIMENT K - ENLEVEMENT DIFFERE AU MOIS DE SEPTEMBRE.
4052		GARDE-CORPS DE PROTECTION EN ALUMINIUM, 2 TYPES. ENVIRON 22 METRES DE LONGUEUR. ON Y JOINT UNE RAMPE D'ENVIRON 8 METRES DE LONGUEUR. BATIMENT L1 - ENLEVEMENT DIFFERE AU MOIS DE SEPTEMBRE.
4053		CONTENAIR EN TOLE BLANCHE AMENAGE, OUVRANT PAR UNE PORTE ET UNE FENETRE, 13 METRES CARRES. DIMENSIONS : 270 X 600 X 244 CM . BATIMENT L1.

N°	Photo	Description
4054		CONTENAIR EN ACIER, DOUBLE PORTE. DIMENSIONS : 221 X 220 X 245 CM. BATIMENT L1.
4055		14 PALETTES DE SEL DE DENEIGEMENT, ENVIRON 300 SACS. BATIMENT L1.
4056		CLOISONS GRILLAGEES ET CINQ PORTAILS OUVRANT PAR 2 PORTES. ENVIRON 60 METRES LINEAIRES. HAUTEUR ENVIRON 200 CM. BATIMENT L1.
4057		IMPORTANTE QUANTITE DE PANNEAUX DE SIGNALISATION. BATIMENT L1.
4058		MATERIAUX DE CONSTRUCTION ET FERRAILLES DONT : BARRES EN ACIER, POTEAUX EN ACIER, DALLES EN BETONS, JARDINIERES, SOCLES EN CIMENT, PARPAINGS, SACS DE SABLE... BATIMENT L1
4060		ESCALIER DE SECOURS EN COLIMASSON EN ACIER GALVANISE LAQUE VERT 27 MARCHES, 1 PALLIER, RAMPE. HAUTEUR : 6,35 METRES. BATIMENT ENLEVEMENT EN SEPTEMBRE.
4061		ESCALIER DE SECOURS DROIT COUVERT, STRUCTURE EN ACIER LAQUE GRIS, DEUX RAMPES LATERALES, RETOUR PALLIER. HAUTEUR ENVIRON 8 METRES, LONGUEUR ENVIRON 10 METRES. LARGEUR 2 METRES. BATIMENT J2. ENLEVEMENT EN SEPTEMBRE.
4062		ESCALIER DE SECOURS EN COLIMASSON EN ACIER LAQUE VERT, RAMPES, 1 PALLIER, 16 MARCHES. HAUTEUR : 4,30 METRES - LARGEUR : 3,80 CM. BATIMENT ENLEVEMENT EN SEPTEMBRE.
4063		3 ABRIS POUR MOTOS EN ACIER LAQUE MARRON ET PLEXI. DIMENSIONS : 245 X 300 X 250 CM - 245 X 300 X 250 CM - 245 X 400 X 250 CM. BATIMENT J2.
4064		26 JARDINIERES EN BETON MULTICOLORES. BATIMENT J2.
4065		6 PLOTS METALLIQUES LAQUES GRIS, BASE CARREE EN CIMENT ET 4 PLOTS METALLIQUES LAQUES BLANC. BATIMENT O2. ENLEVEMENT EN SEPTEMBRE.






N°	Photo	Description
4066		ESCALIER DE SECOURS EN COLIMASSON EN ACIER GALVANISE LAQUE VERT 19 MARCHES. HAUTEUR : 4,30 METRES. BATIMENT T1. ENLEVEMENT EN SEPTEMBRE.
4067		LOT 4067. 2 UNITES. RANGEMENTS POUR 5 VELOS EN ACIER GALVANISE. BATIMENT T1 - BATIMENT O (2)
4068		ABRI POUR MOTOS ET/OU VELOS EN ACIER LAQUE VERT ET TREILLAGE LATERAL. DIMENSIONS : 240 X 300 X 500 CM. BATIMENT T1.
4070		BAC A PRODUITS EN PLASTIQUE ROUGE. DIMENSIONS : 60 X 65 X 50 CM. BATIMENT O1.
4071		GARDE CORPS DE PROTECTION EN ALUMINIUM DE MARQUE BUGAL, 8,30 METRES DE LONGUEUR ET RAMPE DE MONTEE. SOIT ENVIRON 21 METRES LINERAIRES POUR LA TOTALITE. BATIMENT T1. ENLEVEMENT EN SEPTEMBRE.
4073		GARDE-CORPS DE PROTECTION EN ALUMINIUM DE MARQUE HORIZONTAL. ENVIRON : 30 METRES LINEAIRES - ENLEVEMENT DIFFERE AU MOIS DE SEPTEMBRE.
4074		ESCALIER DE SECOURS EN COLIMASSON METALLIQUE LAQUE VERT, 30 MARCHES. HAUTEUR : 7 METRES. BATIMENT K1 ENLEVEMENT EN SEPTEMBRE.
4075		JARDINIERE RONDE EN INOX. DIMENSIONS : 66 X 80 CM. BATIMENT K1.
4076		CUVE RECUPERATRICE EAU DE PLUIE EN PLASTIQUE, 5 METRES CUBES SOIT 5000 LITRES. VENDUE AVEC SON BARDAGE. BATIMENT J2.
4077		GARDE-CORPS DE PROTECTION METALLIQUE AVEC UN ESCALIER EN ACIER GALVANISE 6 MARCHES. ENVIRON 8,5 METRES LINEAIRES - ENLEVEMENT DIFFERE AU MOIS DE SEPTEMBRE. BATIMENT J

N°	Photo	Description
4078		GARDE-CORPS EN ACIER LAQUE BLANC. ENVIRON 12 METRES LINEAIRES - ENLEVEMENT DIFFERE AU MOIS DE SEPTEMBRE. BATIMENT J
4079		CHAINE EN INOX. ENVIRON 3,90 METRES DE LONGUEUR. BATIMENT J
4080		GARDE-CORPS METALLIQUE LAQUE BLANC. ENVIRON : 22,5 METRES LINEAIRES. BATIMENT J - ENLEVEMENT DIFFERE AU MOIS DE SEPTEMBRE. BATIMENT J
4081		PASSAGE COMPOSE DE 5 ABRIS MODULAIRES, COMPRENANT 6 VITRAGES, FAUX PLAFOND, 3 CONVECTEURS ELECTRIQUES ET ECLAIRAGES. DIMENSIONS INTERIEURES : 23,5 METRES DE LONGUEUR, 244 DE HAUTEUR ET 190 CM DE LARGEUR. BATIMENT IBIS ENLEVEMENT EN SEPTEMBRE.
4083		5 PLANTES NATURELLES DANS LEURS POTS ET JARDINIÈRES. BATIMENT I.
4085		ESCALIER EN COLIMASSON METALLIQUE, 17 MARCHES. VENDU AVEC SA RAMPE. HAUTEUR : 4,32 METRES. BATIMENT O2. ENLEVEMENT EN SEPTEMBRE.
4086		ABRI EN TOLE INSONORISE. BATIMENT R.
5012		200 FAUTEUILS SUR ROULETTES DE MARQUES DIVERSES, A GARNITURE DE TISSU DE DIFFERENTES COULEURS (NOIR, BLEU, VERT, ROUGE... LOT VENDU A L'UNITE AVEC FACULTE DE REUNION. QUANTITE : 200 UNITES.












N°	Photo	Description
5030		244 BUREAUX DROITS A PLATEAU EN BOIS DE COULEUR HETRE. PLUSIEURS DIMENSIONS : 140 / 160 / 180 / 220 X 80 CM. LOT VENDU A L'UNITE AVEC FACULTE DE REUNION. QUANTITE : 250 UNITES.
5031		BUREAU D'ANGLE A 45 DEGRES, PLATEAU EN BOIS DE COULEUR HETRE. PLUSIEURS DIMENSIONS : 140 X 120 / 140 X 140 / 160 X 140 / 160 X 160 / 180 X 120 / 180 X 140 / 180 X 160 / 180 X 180 CM LOT VENDU A L'UNITE AVEC FACULTE DE REUNION. QUANTITE : 100 UNITES.
5032		BUREAU D'ANGLE A 90 DEGRE, PLATEAU EN BOIS DE COULEUR HETRE. PLUSIEURS DIMENSIONS : 140 X 100 / 140 X 120 / 140 X 140 / 160 X 120 / 160 X 140 / 160 X 160 / 180 X 120 / 180 X 140 / 180 X 160 / 180 X 180 CM. LOT VENDU A L'UNITE AVEC FACULTE DE REUNION. QUANTITE : 287 UNITES.
5040		TABLE DE REUNION RONDE, PLATEAU DE COULEUR HETRE, PIETEMENT METALLIQUE. DIAMETRE : 110, 120 OU 130 CM. LOT VENDU A L'UNITE AVEC FACULTE DE REUNION. QUANTITE : 16 UNITES.
5041		TABLE RECTANGULAIRE, PLATEAU EN MELAMINE CLAIR OU BOIS COULEUR HETRE, REPOSANT SUR 4 PIEDS METALLIQUES. DIFFERENTS MODELES, DIFFERENTES DIMENSIONS : 120 OU 140 OU 160 X 70/80 CM. LOT VENDU A L'UNITE AVEC FACULTE DE REUNION. QUANTITE : 60 UNITES.
5042		TABLE DE REUNION DE FORME OVALE COMPOSEE DE 6 ELEMENTS, PLATEAU EN BOIS DE COULEUR HETRE, PIETEMENT METALLIQUE LAQUE GRIS ANTHRACITE. DIMENSIONS : 330 X 160 CM.
5043		LOT 5043. 2 UNITES. TABLES DE REUNION DE FORME OVALE, PLATEAU EN BOIS DE COULEUR ACAJOU, PIETEMENT TUBULAIRE METALLIQUE CHROME. DIMENSIONS : 220 X 120 CM.
5052		67 PORTES-MANTEAUX DE DIFFERENTS MODELES EN METAL OU BOIS. LOT VENDU A L'UNITE AVEC FACULTE DE REUNION. QUANTITE : 67 UNITES.
5053		LOT 1816. 2 UNITES. CLIMATISEURS MOBILES DE MARQUE YORK MODELE ECS12EM221. VENDUS AVEC LEURS GROUPES EXTERIEURS A DEMONTER PAR L'EXTERIEUR EN HAUTEUR. BATIMENT M.
5054		LOT 1816. 2 UNITES. CLIMATISEURS MOBILES DE MARQUE YORK MODELE ECS12EM221. VENDUS AVEC LEURS GROUPES EXTERIEURS A DEMONTER PAR L'EXTERIEUR EN HAUTEUR. BATIMENT M.


N°	Photo	Description
5055		LOT 1816. 4 UNITES. CLIMATISEURS MOBILES DE MARQUE YORK MODELE ECS12EM221. VENDUS AVEC LEURS GROUPES EXTERIEURS A DEMONTER PAR L'EXTERIEUR EN HAUTEUR. BATIMENT M.
5056		LOT 1819. 1 UNITE. CLIMATISEURS MOBILES DE MARQUE AIRWELL MODELE AELIATI 10 CD QC 407C. VENDUS AVEC LEURS GROUPES EXTERIEURS. BATIMENT X.
5057		LOT 1818. 2 UNITES. CLIMATISEURS MOBILES DE MARQUE TECHNIBEL MODELE SCDF137C5TAA VENDUS AVEC LEURS GROUPES FROIDS EXTERIEURS. BATIMENT X.
5058		LOT 1820. 1 UNITE. CLIMATISEURS MOBILES DE MARQUE ARGO MODELE ATG38CIRAI-E. VENDU AVEC SON GROUPE EXTERIEUR. BATIMENT X.
5059		LOT 1820. 3 UNITES. CLIMATISEURS MOBILES DE MARQUE ARGO MODELE ATG38CIRAI-E. VENDU AVEC SON GROUPE EXTERIEUR. BATIMENT X.
5060		LOT 1821. 10 UNITES. CLIMATISATIONS MURALES DE MARQUE TECHNIBEL MODELE REVE 237R 397002926 2,35 KW OU DE MARQUE ARGO MODELE XFETTO 235H 2,35 KW.
5061		LOT 1821. 2 UNITES. CLIMATISATIONS MURALES DE MARQUE TECHNIBEL MODELE REVE 237R 397002926 2,35 KW OU DE MARQUE ARGO MODELE XFETTO 235H 2,35 KW.
5062		LOT 1822. 2 UNITES. CLIMATISEURS MOBILES DE MARQUE AIRWELL MODELE AELIA N 11CDQC 1,4 KW OU DE MARQUE TECHNIBEL MODELE SMDF115C5TAA. VENDUES AVEC LEURS GROUPES EXTERIEURS. BATIMENT O1.
5063		LOT 1822. 5 UNITES. CLIMATISEURS MOBILES DE MARQUE AIRWELL MODELE AELIA N 11CDQC 1,4 KW OU DE MARQUE TECHNIBEL MODELE SMDF115C5TAA. VENDUES AVEC LEURS GROUPES EXTERIEURS. BATIMENT O1.
5064		LOT 1822. 2 UNITES. CLIMATISEURS MOBILES DE MARQUE AIRWELL MODELE AELIA N 11CDQC 1,4 KW OU DE MARQUE TECHNIBEL MODELE SMDF115C5TAA. VENDUES AVEC LEURS GROUPES EXTERIEURS. BATIMENT O1.
5065		LOT 1822. 5 UNITES. CLIMATISEURS MOBILES DE MARQUE AIRWELL MODELE AELIA N 11CDQC 1,4 KW OU DE MARQUE TECHNIBEL MODELE SMDF115C5TAA. VENDUES AVEC LEURS GROUPES EXTERIEURS. BATIMENT O1.

N°	Photo	Description
5066		LOT 2406. 5 UNITES. MANGE-DEBOUT ROND, PIETEMENT METALLIQUE LAGUE GRIS ET PLATEAU HETRE. DIMENSIONS : 110 X 60 CM. TA 220.
5067		LOT 2406. 2 UNITES. MANGE-DEBOUT ROND, PIETEMENT METALLIQUE LAGUE GRIS ET PLATEAU HETRE. DIMENSIONS : 110 X 60 CM. TA 220.
5068		LOT 2406. 6 UNITES. MANGE-DEBOUT ROND, PIETEMENT METALLIQUE LAGUE GRIS ET PLATEAU HETRE. DIMENSIONS : 110 X 60 CM. TA 220.
5069		LOT 2406. 5 UNITES. MANGE-DEBOUT ROND, PIETEMENT METALLIQUE LAGUE GRIS ET PLATEAU HETRE. DIMENSIONS : 110 X 60 CM. TA 220.
5070		LOT 2406. 1 UNITE. MANGE-DEBOUT ROND, PIETEMENT METALLIQUE LAGUE GRIS ET PLATEAU HETRE. DIMENSIONS : 110 X 60 CM. TA 220.
5071		LOT 2406. 4 UNITES. MANGE-DEBOUT ROND, PIETEMENT METALLIQUE LAGUE GRIS ET PLATEAU HETRE. DIMENSIONS : 110 X 60 CM. TA 220.
5072		LOT 2406. 4 UNITES. MANGE-DEBOUT ROND, PIETEMENT METALLIQUE LAGUE GRIS ET PLATEAU HETRE. DIMENSIONS : 110 X 60 CM. TA 220.
5073		LOT 2407. 4 UNITES. TABLE DE TRAITEUR PLIANTE, PLATEAU FORMICA COULEUR CHENE FONCE, PIETEMENT METALLIQUE LAQUE NOIR, HAUTEUR AMOVIBLE. DIMENSIONS : 93 X 149,5 X 101 CM. TA 220.

N°	Photo	Description
5074		LOT 2410. 1 TABLE DE TRAITEUR RONDE PIETEMENT METALLIQUE NOIR PLIABLE ET PLATEAU BEIGE. DIAMETRE : 160CM. TA 220.
5075		LOT 2410. 3 TABLES DE TRAITEUR RONDE PIETEMENT METALLIQUE NOIR PLIABLE ET PLATEAU BEIGE. DIAMETRE : 160CM. TA 220.
5076		LOT 2450. 61 UNITES. TABLES RECTANGULAIRES POUR REfectOIRE, PIETEMENT METALLIQUE EN DOUBLE T LAQUE BLANC, ROUGE OU VERT, PLATEAUX BLANCS, BORDURES DES PLATEAUX DE COULEUR BLANC, JAUNE OU ROUGE. DIMENSIONS : 74 X 120 X 80 CM. BATIMENT Y REfectOIRE.
5077		LOT 2451. 11 TABLES CARREES POUR REfectOIRE, PIETEMENT METALLIQUE EN DOUBLE T LAQUE BLANC, ROUGE OU VERT, PLATEAUX BLANCS, BORDURES DES PLATEAUX DE COULEUR BLANC, JAUNE OU ROUGE. DIMENSIONS : 74 X 80 X 80 CM. BATIMENT Y REfectOIRE.
5078		LOT 2451. 4 TABLES CARREES POUR REfectOIRE, PIETEMENT METALLIQUE EN DOUBLE T LAQUE BLANC, ROUGE OU VERT, PLATEAUX BLANCS, BORDURES DES PLATEAUX DE COULEUR BLANC, JAUNE OU ROUGE. DIMENSIONS : 74 X 80 X 80 CM. BATIMENT Y REfectOIRE.
5079		LOT 2452.8 CHAISES DE REfectOIRE SUSPENDUES, PIETEMENT METALLIQUE LAQUE ROUGE, ASSISE ET DOSSIER EN BOIS COULEUR CLAIR. DIMENSIONS : 88 X 44 X 50 CM. REfectOIRE
5080		LOT 2452.33 CHAISES DE REfectOIRE SUSPENDUES, PIETEMENT METALLIQUE LAQUE ROUGE, ASSISE ET DOSSIER EN BOIS COULEUR CLAIR. DIMENSIONS : 88 X 44 X 50 CM. REfectOIRE
5081		LOT 2504. 20 TABLES PLIANTES EN BOIS MELAMINE GRIS ET PIETEMENT METALLIQUE LAQUE GRIS SUR 4 ROULETTES. DIMENSIONS : 74 CM X 180 X 80 CM. TA 220.
5082		LOT 2504. 11 TABLES PLIANTES EN BOIS MELAMINE GRIS ET PIETEMENT METALLIQUE LAQUE GRIS SUR 4 ROULETTES. DIMENSIONS : 74 CM X 180 X 80 CM. TA 220.
5083		LOT 2504. 4 TABLES PLIANTES EN BOIS MELAMINE GRIS ET PIETEMENT METALLIQUE LAQUE GRIS SUR 4 ROULETTES. DIMENSIONS : 74 CM X 180 X 80 CM. TA 220.

N°	Photo	Description
5084		LOT 2504. 2 TABLES PLIANTES EN BOIS MELAMINE GRIS ET PIETEMENT METALLIQUE LAQUE GRIS SUR 4 ROULETTES. DIMENSIONS : 74 CM X 180 X 80 CM. TA 220.
5085		LOT 2504. 10 TABLES PLIANTES EN BOIS MELAMINE GRIS ET PIETEMENT METALLIQUE LAQUE GRIS SUR 4 ROULETTES. DIMENSIONS : 74 CM X 180 X 80 CM. TA 220.
5086		LOT 2454. 97 CHAISES DE REFECTOIRE SUSPENDUES, PIETEMENT METALLIQUE LAQUE VERT, ASSISE ET DOSSIER EN BOIS COULEUR VERT. DIMENSIONS : 88 X 44 X 50 CM. . REFECTOIRE.
5087		LOT 2507. 2 UNITES. CHEVALETS A PIETEMENT METALLIQUE, TABLEAU BLANC. DIMENSIONS : 183 X 85 CM. TA 220
5088		LOT 2507. 3 UNITES. CHEVALETS A PIETEMENT METALLIQUE, TABLEAU BLANC. DIMENSIONS : 183 X 85 CM. TA 220
5089		LOT 2515. 100 UNITES.CHAISES PLIANTE A FAIBLE PROFIL DE MARQUE ARRMET MODELE POCKET DESIGN ROBBY CANTARUTTI, PIETEMENT EN METAL LAQUE GRIS, ASSISE ET DOSSIER EN PVC GRIS.
5090		LOT 2515. 10 UNITES.CHAISES PLIANTE A FAIBLE PROFIL DE MARQUE ARRMET MODELE POCKET DESIGN ROBBY CANTARUTTI, PIETEMENT EN METAL LAQUE GRIS, ASSISE ET DOSSIER EN PVC GRIS.
5091		LOT 2515. 1 UNITE.CHAISES PLIANTE A FAIBLE PROFIL DE MARQUE ARRMET MODELE POCKET DESIGN ROBBY CANTARUTTI, PIETEMENT EN METAL LAQUE GRIS, ASSISE ET DOSSIER EN PVC GRIS.
5092		LOT 2515. 11 UNITES.CHAISES PLIANTE A FAIBLE PROFIL DE MARQUE ARRMET MODELE POCKET DESIGN ROBBY CANTARUTTI, PIETEMENT EN METAL LAQUE GRIS, ASSISE ET DOSSIER EN PVC GRIS.
5093		LOT 2515. 6 UNITES.CHAISES PLIANTE A FAIBLE PROFIL DE MARQUE ARRMET MODELE POCKET DESIGN ROBBY CANTARUTTI, PIETEMENT EN METAL LAQUE GRIS, ASSISE ET DOSSIER EN PVC GRIS.

N°	Photo	Description
5094		LOT 2515. 15 UNITES. CHAISES PLIANTE A FAIBLE PROFIL DE MARQUE ARRMET MODELE POCKET DESIGN ROBBY CANTARUTTI, PIETEMENT EN METAL LAQUE GRIS, ASSISE ET DOSSIER EN PVC GRIS.
5095		LOT 2539. 1 UNITE. TABLE DE TRAVAIL CARREE SUR ROULETTES DE MARQUE IKEA MODELE PRIORITET, PLATEAU DE COULEUR HETRE, PIETEMENT METALLIQUE. DIMENSIONS : 72,5 X 80 X 80 CM. BATIMENT T 4EME
5096		LOT 2539. 14 UNITES. TABLE DE TRAVAIL CARREE SUR ROULETTES DE MARQUE IKEA MODELE PRIORITET, PLATEAU DE COULEUR HETRE, PIETEMENT METALLIQUE. DIMENSIONS : 72,5 X 80 X 80 CM. BATIMENT T 4EME
5097		LOT 2575. 2 UNITES. TABLES RECTANGULAIRES PLIANTE SUR ROULETTES DE MARQUE WILKHAHN MODELE TIMETABLE. 72 X 150 X 75 CM. BATIMENT T.
5098		LOT 2700. 1 UNITE. FAUTEUIL D'AMPHITHEATRE, ASSISE EN BOIS CONTREPLAQUE ET GARNI DE TISSU VIOLET, ASSISE REPLIABLE, UN ACCOTOIR CONTENANT UNE TABLETTE EN BOIS. DIMENSIONS : 100 X 56 X 70 CM. BATIMENT T - SALLE AMPHI
5099		LOT 2700. 12 UNITES. FAUTEUIL D'AMPHITHEATRE, ASSISE EN BOIS CONTREPLAQUE ET GARNI DE TISSU VIOLET, ASSISE REPLIABLE, UN ACCOTOIR CONTENANT UNE TABLETTE EN BOIS. DIMENSIONS : 100 X 56 X 70 CM. BATIMENT T - SALLE AMPHI
5100		LOT 2700. 1 UNITE. FAUTEUIL D'AMPHITHEATRE, ASSISE EN BOIS CONTREPLAQUE ET GARNI DE TISSU VIOLET, ASSISE REPLIABLE, UN ACCOTOIR CONTENANT UNE TABLETTE EN BOIS. DIMENSIONS : 100 X 56 X 70 CM. BATIMENT T - SALLE AMPHI
5101		LOT 2700. 1 UNITE. FAUTEUIL D'AMPHITHEATRE, ASSISE EN BOIS CONTREPLAQUE ET GARNI DE TISSU VIOLET, ASSISE REPLIABLE, UN ACCOTOIR CONTENANT UNE TABLETTE EN BOIS. DIMENSIONS : 100 X 56 X 70 CM. BATIMENT T - SALLE AMPHI
5102		LOT 2700. 1 UNITE. FAUTEUIL D'AMPHITHEATRE, ASSISE EN BOIS CONTREPLAQUE ET GARNI DE TISSU VIOLET, ASSISE REPLIABLE, UN ACCOTOIR CONTENANT UNE TABLETTE EN BOIS. DIMENSIONS : 100 X 56 X 70 CM. BATIMENT T - SALLE AMPHI
5103		LOT 2700. 1 UNITE. FAUTEUIL D'AMPHITHEATRE, ASSISE EN BOIS CONTREPLAQUE ET GARNI DE TISSU VIOLET, ASSISE REPLIABLE, UN ACCOTOIR CONTENANT UNE TABLETTE EN BOIS. DIMENSIONS : 100 X 56 X 70 CM. BATIMENT T - SALLE AMPHI
5104		LOT 2700. 10 UNITES. FAUTEUIL D'AMPHITHEATRE, ASSISE EN BOIS CONTREPLAQUE ET GARNI DE TISSU VIOLET, ASSISE REPLIABLE, UN ACCOTOIR CONTENANT UNE TABLETTE EN BOIS. DIMENSIONS : 100 X 56 X 70 CM. BATIMENT T - SALLE AMPHI

N°	Photo	Description
5105		LOT 2700. 4 UNITES. FAUTEUIL D'AMPHITHEATRE, ASSISE EN BOIS CONTREPLAQUE ET GARNI DE TISSU VIOLET, ASSISE REPLIABLE, UN ACCOTOIR CONTENANT UNE TABLETTE EN BOIS. DIMENSIONS : 100 X 56 X 70 CM. BATIMENT T - SALLE AMPHI
5106		LOT 2701. 2 UNITES. FAUTEUIL D'AMPHITHEATRE, ASSISE EN BOIS CONTREPLAQUE ET GARNI DE TISSU VIOLET, ASSISE REPLIABLE, UN ACCOTOIR CONTENANT UNE TABLETTE EN BOIS ET UN ACCOTOIR SIMPLE. DIMENSIONS : 100 X 56 X 70 CM. BATIMENT T - SALLE AMPHI
5107		LOT 2701. 7 UNITES. FAUTEUIL D'AMPHITHEATRE, ASSISE EN BOIS CONTREPLAQUE ET GARNI DE TISSU VIOLET, ASSISE REPLIABLE, UN ACCOTOIR CONTENANT UNE TABLETTE EN BOIS ET UN ACCOTOIR SIMPLE. DIMENSIONS : 100 X 56 X 70 CM. BATIMENT T - SALLE AMPHI
5108		LOT 2701. 8 UNITES. FAUTEUIL D'AMPHITHEATRE, ASSISE EN BOIS CONTREPLAQUE ET GARNI DE TISSU VIOLET, ASSISE REPLIABLE, UN ACCOTOIR CONTENANT UNE TABLETTE EN BOIS ET UN ACCOTOIR SIMPLE. DIMENSIONS : 100 X 56 X 70 CM. BATIMENT T - SALLE AMPHI
5109		LOT 2702. 30 UNITES. FAUTEUIL D'AMPHITHEATRE, ASSISE EN BOIS CONTREPLAQUE ET GARNI DE TISSU BLEU, ASSISE REPLIABLE, UN ACCOTOIR CONTENANT UNE TABLETTE EN BOIS. DIMENSIONS : 100 X 56 X 70 CM. BATIMENT T - SALLE AMPHI
5110		LOT 4021. 5 UNITES. BANCS EN BOIS TEINTE 3 PLACES. DIMENSIONS : 87 X 150 X 62 CM. BATIMENT V
5111		LOT 4029. 2 UNITES. ABRIS DE VELO EN ACIER LAQUE MARRON ET PAROIS EN PERSPEX AVEC 2 RANGEES DE 6 RANGEMENTS POUR VELO. DIMENSIONS : 240 X 640 X 275 CM. BATIMENT R - BATIMENT S - BATIMENT T - BATIMENT K - BATIMENT J1
5112		LOT 4029. 2 UNITES. ABRIS DE VELO EN ACIER LAQUE MARRON ET PAROIS EN PERSPEX AVEC 2 RANGEES DE 6 RANGEMENTS POUR VELO. DIMENSIONS : 240 X 640 X 275 CM. BATIMENT R - BATIMENT S - BATIMENT T - BATIMENT K - BATIMENT J1
5113		LOT 4032. 1 UNITE. TABLES DE PIQUE-NIQUE RONDE EN BOIS TEINTE. DIMENSIONS : 75 X 213 X 213 CM. BATIMENT V.
5114		LOT 4032. 1 UNITE. TABLES DE PIQUE-NIQUE RONDE EN BOIS TEINTE. DIMENSIONS : 75 X 213 X 213 CM. BATIMENT V.
5115		LOT 4067. 1 UNITE. RANGEMENTS POUR 5 VELOS EN ACIER GALVANISE. BATIMENT T1 - BATIMENT O (2)

N°	Photo	Description
5116		LOT 5030. 2 UNITES. BUREAUX DROITS A PLATEAU EN BOIS DE COULEUR HETRE. PLUSIEURS DIMENSIONS : 140 / 160 / 180 / 220 X 80 CM.
5117		LOT 5030. 5 UNITES. BUREAUX DROITS A PLATEAU EN BOIS DE COULEUR HETRE. PLUSIEURS DIMENSIONS : 140 / 160 / 180 / 220 X 80 CM.
5118		LOT 5032. 3 UNITES. BUREAU D'ANGLE A 90 DEGRE, PLATEAU EN BOIS DE COULEUR HETRE. PLUSIEURS DIMENSIONS : 140 X 100 / 140 X 120 / 140 X 140 / 160 X 120 / 160 X 140 / 160 X 160 / 180 X 120 / 180 X 140 / 180 X 160 / 180 X 180 CM.
5119		LOT 5032. 5 UNITES. BUREAU D'ANGLE A 90 DEGRE, PLATEAU EN BOIS DE COULEUR HETRE. PLUSIEURS DIMENSIONS : 140 X 100 / 140 X 120 / 140 X 140 / 160 X 120 / 160 X 140 / 160 X 160 / 180 X 120 / 180 X 140 / 180 X 160 / 180 X 180 CM.
5120		LOT 5032. 5 UNITES. BUREAU D'ANGLE A 90 DEGRE, PLATEAU EN BOIS DE COULEUR HETRE. PLUSIEURS DIMENSIONS : 140 X 100 / 140 X 120 / 140 X 140 / 160 X 120 / 160 X 140 / 160 X 160 / 180 X 120 / 180 X 140 / 180 X 160 / 180 X 180 CM.
5121		LOT 5040. 2 UNITES. TABLE DE REUNION RONDE, PLATEAU DE COULEUR HETRE, PIETEMENT METALLIQUE. DIAMETRE : 110, 120 OU 130 CM.
5122		LOT 5040. 2 UNITES. TABLE DE REUNION RONDE, PLATEAU DE COULEUR HETRE, PIETEMENT METALLIQUE. DIAMETRE : 110, 120 OU 130 CM.
5123		LOT 5052. 3 UNITES. PORTES-MANTEAUX DE DIFFERENTS MODELES EN METAL OU BOIS.
5124		LOT 5052. 5 UNITES. PORTES-MANTEAUX DE DIFFERENTS MODELES EN METAL OU BOIS.
5125		LOT 5052. 5 UNITES. PORTES-MANTEAUX DE DIFFERENTS MODELES EN METAL OU BOIS.
5126		LOT 2704 - 8 FAUTEUILS D'AMPHITHEATRE DE MARQUE GALOIS, ASSISE ET DOSSIER GARNIS DE TISSU BLEU, ASSISE REPLIABLE, UN ACCOTOIR CONTENANT UNE TABLETTE. DIMENSIONS : 90 X 54 X 70 CM. BATIMENT T - SALLE AMPHI 1.
5127		2 PORTES MANTEAUX. A CHOISIR SUR LE SITE.

N°	Photo	Description
5128		10 FAUTEUILS SUR ROULETTES DE MARQUES DIVERSES, A GARNITURE DE TISSU DE DIFFERENTES COULEURS (NOIR, BLEU, VERT, ROUGE... QUANTITE : 10 UNITES.
5129		CHAISE HAUTE ET FILET DE TENNIS
5130		MEUBLE VITRINE
5131		7 FAUTEUILS EN CUIR
5132		6 FAUTEUILS SUR ROULETTES DE MARQUES DIVERSES, A GARNITURE DE TISSU DE DIFFERENTES COULEURS (NOIR, BLEU, VERT, ROUGE... QUANTITE : 6 UNITES.
5133		10 FAUTEUILS SUR ROULETTES DE MARQUES DIVERSES, A GARNITURE DE TISSU DE DIFFERENTES COULEURS (NOIR, BLEU, VERT, ROUGE... QUANTITE : 6 UNITES.
5134		3 FAUTEUILS SUR ROULETTES DE MARQUES DIVERSES, A GARNITURE DE TISSU DE DIFFERENTES COULEURS (NOIR, BLEU, VERT, ROUGE... QUANTITE : 3 UNITES.