


































N°	Photo	Description
1		BANQUETTE VISITEUR GARNIE DE TISSU GRIS ANTHRACITE ET ROUGE BRIQUE. DIMENSIONS : 82 X 190 X 44 CM. 2EME ETAGE.
2		BANQUETTE VISITEUR GARNIE DE TISSU GRIS ANTHRACITE ET ROUGE BRIQUE. DIMENSIONS : 82 X 190 X 44 CM. 2EME ETAGE.
3		BANQUETTE VISITEUR GARNIE DE TISSU GRIS ANTHRACITE ET ROUGE BRIQUE. DIMENSIONS : 82 X 190 X 44 CM. 2EME ETAGE.
4		BANQUETTE VISITEUR GARNIE DE TISSU GRIS ANTHRACITE ET ROUGE BRIQUE. DIMENSIONS : 82 X 190 X 44 CM. 3EME ETAGE.
5		BANQUETTE VISITEUR GARNIE DE TISSU GRIS ANTHRACITE ET ROUGE BRIQUE. DIMENSIONS : 82 X 190 X 44 CM. 3EME ETAGE.
6		BANQUETTE VISITEUR GARNIE DE TISSU GRIS ANTHRACITE ET ROUGE BRIQUE. DIMENSIONS : 82 X 190 X 44 CM. 3EME ETAGE.
9		FAUTEUIL DE MARQUE COALESSE, MODELE SW 1 CHAIR, ASSISE A GARNITURE DE TISSU DE COULEUR ROUGE BRIQUE, DOSSIER TISSU ROUGE ET RESILLE CREME. 4 PIEDS METALLIQUES. PIVOTANT. DIM: 80 X 72 X 65 CM. 2EME
9.10		FAUTEUIL DE MARQUE COALESSE, MODELE SW 1 CHAIR, ASSISE A GARNITURE DE TISSU DE COULEUR ROUGE BRIQUE, DOSSIER TISSU ROUGE ET RESILLE CREME. 4 PIEDS METALLIQUES. PIVOTANT. DIM: 80 X 72 X 65 CM. 1ER ENLEVEMENT SUR RENDEZ-VOUS AU MOIS DE DECEMBRE.
10		FAUTEUIL DE MARQUE COALESSE, MODELE SW 1 CHAIR, ASSISE A GARNITURE DE TISSU DE COULEUR ROUGE BRIQUE, DOSSIER TISSU ROUGE ET RESILLE CREME. 4 PIEDS METALLIQUES. PIVOTANT. DIM: 80 X 72 X 65 CM. 2EME
10.10		FAUTEUIL DE MARQUE COALESSE, MODELE SW 1 CHAIR, ASSISE A GARNITURE DE TISSU DE COULEUR ROUGE BRIQUE, DOSSIER TISSU ROUGE ET RESILLE CREME. 4 PIEDS METALLIQUES. PIVOTANT. DIM: 80 X 72 X 65 CM. 1ER ENLEVEMENT SUR RENDEZ-VOUS AU MOIS DE DECEMBRE.
11		FAUTEUIL DE MARQUE COALESSE, MODELE SW 1 CHAIR, ASSISE A GARNITURE DE TISSU DE COULEUR ROUGE BRIQUE, DOSSIER TISSU ROUGE ET RESILLE CREME. 4 PIEDS METALLIQUES. PIVOTANT. DIM: 80 X 72 X 65 CM. 3EME





N°	Photo	Description
12		FAUTEUIL DE MARQUE COALESSE, MODELE SW 1 CHAIR, ASSISE A GARNITURE DE TISSU DE COULEUR ROUGE BRIQUE, DOSSIER TISSU ROUGE ET RESILLE CREME. 4 PIEDS METALLIQUES. PIVOTANT. DIM: 80 X 72 X 65 CM. 3EME
13		FAUTEUIL DE MARQUE COALESSE, MODELE SW 1 CHAIR, ASSISE A GARNITURE DE TISSU DE COULEUR BEIGE, DOSSIER TISSU BEIGE ET RESILLE CREME. 4 PIEDS METALLIQUES. PIVOTANT. DIM: 80 X 72 X 65 CM. 2EME
13.10		FAUTEUIL DE MARQUE COALESSE, MODELE SW 1 CHAIR, ASSISE A GARNITURE DE TISSU DE COULEUR BEIGE, DOSSIER TISSU BEIGE ET RESILLE CREME. 4 PIEDS METALLIQUES. PIVOTANT. DIM: 80 X 72 X 65 CM. 1ER ENLEVEMENT SUR RENDEZ-VOUS AU MOIS DE DECEMBRE.
14		FAUTEUIL DE MARQUE COALESSE, MODELE SW 1 CHAIR, ASSISE A GARNITURE DE TISSU DE COULEUR BEIGE, DOSSIER TISSU BEIGE ET RESILLE CREME. 4 PIEDS METALLIQUES. PIVOTANT. DIM: 80 X 72 X 65 CM. 2EME
14.10		FAUTEUIL DE MARQUE COALESSE, MODELE SW 1 CHAIR, ASSISE A GARNITURE DE TISSU DE COULEUR BEIGE, DOSSIER TISSU BEIGE ET RESILLE CREME. 4 PIEDS METALLIQUES. PIVOTANT. DIM: 80 X 72 X 65 CM. 1ER ENLEVEMENT SUR RENDEZ-VOUS AU MOIS DE DECEMBRE.
15		FAUTEUIL DE MARQUE COALESSE, MODELE SW 1 CHAIR, ASSISE A GARNITURE DE TISSU DE COULEUR BEIGE, DOSSIER TISSU BEIGE ET RESILLE CREME. 4 PIEDS METALLIQUES. PIVOTANT. DIM: 80 X 72 X 65 CM. 3EME
16		FAUTEUIL DE MARQUE COALESSE, MODELE SW 1 CHAIR, ASSISE A GARNITURE DE TISSU DE COULEUR BEIGE, DOSSIER TISSU BEIGE ET RESILLE CREME. 4 PIEDS METALLIQUES. PIVOTANT. DIM: 80 X 72 X 65 CM. 3EME
20		TABLE BASSE DE FORME CARREE, DE MARQUE STEELCASE. PLATEAU EN MELAMINE DE COULEUR BLANC ET PIETEMENT METALLIQUE BLANC. DIM: 39 X 75 X 75 CM. 2EME CAFETERIA
20.10		TABLE BASSE DE FORME CARREE, DE MARQUE STEELCASE. PLATEAU EN MELAMINE DE COULEUR BLANC ET PIETEMENT METALLIQUE BLANC. DIM: 39 X 75 X 75 CM. 1ER CAFETERIA ENLEVEMENT SUR RENDEZ-VOUS AU MOIS DE DECEMBRE.
21		TABLE BASSE DE FORME CARREE, DE MARQUE STEELCASE. PLATEAU EN MELAMINE DE COULEUR BLANC ET PIETEMENT METALLIQUE BLANC. DIM: 39 X 75 X 75 CM. 2EME











N°	Photo	Description
21.10		TABLE BASSE DE FORME CARREE, DE MARQUE STEELCASE. PLATEAU EN MELAMINE DE COULEUR BLANC ET PIETEMENT METALLIQUE BLANC. DIM: 39 X 75 X 75 CM. 1ER CAFETERIA ENLEVEMENT SUR RENDEZ-VOUS AU MOIS DE DECEMBRE.
22		TABLE BASSE DE FORME CARREE, DE MARQUE STEELCASE. PLATEAU EN MELAMINE DE COULEUR BLANC ET PIETEMENT METALLIQUE BLANC. DIM: 39 X 75 X 75 CM. 3EME CAFETERIA
23		TABLE BASSE DE FORME CARREE, DE MARQUE STEELCASE. PLATEAU EN MELAMINE DE COULEUR BLANC ET PIETEMENT METALLIQUE BLANC. DIM: 39 X 75 X 75 CM. 3EME
28		TABLE BASSE DE FORME RECTANGULAIRE, DE MARQUE STEELCASE. PLATEAU EN MELAMINE DE COULEUR BLANC ET PIETEMENT METALLIQUE BLANC. DIM: 38 X 75 X 45 CM. 2EME
28.10		TABLE BASSE DE FORME RECTANGULAIRE, DE MARQUE STEELCASE. PLATEAU EN MELAMINE DE COULEUR BLANC ET PIETEMENT METALLIQUE BLANC. DIM: 38 X 75 X 45 CM. 1ER ENLEVEMENT SUR RENDEZ-VOUS AU MOIS DE DECEMBRE..
29		TABLE BASSE DE FORME RECTANGULAIRE, DE MARQUE STEELCASE. PLATEAU EN MELAMINE DE COULEUR BLANC ET PIETEMENT METALLIQUE BLANC. DIM: 38 X 75 X 45 CM. 3EME
35		MACHINE A CAFE DE MARQUE NESPRESSO, MODELE GEMINI 200. DOUBLE BECS ET 6 RESERVOIRS A CAPSULES. DIM : 110 X 60 X 50 CM. 2EME ETAGE.
35.10		MACHINE A CAFE DE MARQUE NESPRESSO, MODELE GEMINI 200. DOUBLE BECS ET 6 RESERVOIRS A CAPSULES. DIM : 110 X 60 X 50 CM. ENLEVEMENT SUR RENDEZ-VOUS AU MOIS DE DECEMBRE.
36		MACHINE A CAFE DE MARQUE NESPRESSO, MODELE GEMINI 200. DOUBLE BECS ET 6 RESERVOIRS A CAPSULES. DIM : 110 X 60 X 50 CM. 3EME ETAGE.












N°	Photo	Description
40		FRIGO DE MARQUE LIEBHERR, MODELE CONFORT BIOFRESH, ENCASTRE. BAC CONGELATEUR ET 3 BACS A LEGUMES. DIM : 176 X 55 CM. 2EME ETAGE.
42		LAVE-VAISSELLE DE MARQUE WHIRLPOOL, MODELE ADG 97-98, ENCASTRE, 12 COUVERTS. 2EME ETAGE.
42.10		LAVE-VAISSELLE DE MARQUE WHIRLPOOL, MODELE ADG 97-98, ENCASTRE, 12 COUVERTS. ENLEVEMENT SUR RENDEZ-VOUS AU MOIS DE DECEMBRE.
45		CUISINE AMENAGEE COMPRENANT: 1 PLAN DE TRAVAIL MESURANT 380 X 65 CM EN MELAMINE BLANC, 4 MEUBLES BAS, 1 MEUBLE REFRIGERATEUR ET 4 MEUBLES HAUTS MESURANT 242 X 62 X 40 CM, FINITION BOIS CLAIR, AINSI QU'UN EVIER 1 BAC EN COMPOSITE BLANC ET SON MITIGEUR DE MARQUE BLANCO. 2EME
45.10		CUISINE AMENAGEE COMPRENANT: 1 PLAN DE TRAVAIL MESURANT 380 X 65 CM EN MELAMINE BLANC, 4 MEUBLES BAS, 1 MEUBLE REFRIGERATEUR ET 4 MEUBLES HAUTS MESURANT 242 X 62 X 40 CM, FINITION BOIS CLAIR, AINSI QU'UN EVIER 1 BAC EN COMPOSITE BLANC ET SON MITIGEUR DE MARQUE BLANCO. 1ER ENLEVEMENT SUR RENDEZ-VOUS AU MOIS DE DECEMBRE.
47		LOT 47. 2 UNITES. SUSPENSION LUMINEUSE A LED. DIM : 130 X 25 CM. (2EME)
47.10		LOT 47.1. 2 UNITES. SUSPENSION LUMINEUSE A LED. DIM : 130 X 25 CM. ENLEVEMENT SUR RENDEZ-VOUS AU MOIS DE DECEMBRE. (SALLES F00-F02-F14)
50		SUSPENSION LUMINEUSE COMPRENANT 3 ELEMENTS COMPOSES D'UN CABLE ET D'UNE AMPOULE BASSE CONSOMMATION. 2EME CAFETERIA
50.10		SUSPENSION LUMINEUSE COMPRENANT 3 ELEMENTS COMPOSES D'UN CABLE ET D'UNE AMPOULE BASSE CONSOMMATION. 1ER CAFETERIA ENLEVEMENT SUR RENDEZ-VOUS AU MOIS DE DECEMBRE.


N°	Photo	Description
52		SUSPENSION LUMINEUSE EN METAL DE COULEUR PISTACHE ET BOIS. HAUTEUR: 74 CM. DIAM: 26 CM. 2EME
52.10		SUSPENSION LUMINEUSE EN METAL DE COULEUR PISTACHE ET BOIS. HAUTEUR: 74 CM. DIAM: 26 CM. 1ER ENLEVEMENT SUR RENDEZ-VOUS AU MOIS DE DECEMBRE.
56		SUSPENSION DE MARQUE MUUTO, DE COULEUR ORANGE. DIAM: 33 CM. 2EME SALLE R02 C14
56.10		SUSPENSION DE MARQUE MUUTO, DE COULEUR ORANGE. DIAM: 33 CM. SALLE R01 C14 ENLEVEMENT SUR RENDEZ-VOUS AU MOIS DE DECEMBRE.
62		ESPACE DE CONFIDENTIALITE DE MARQUE SPACE OASIS, STRUCTURE EN BOIS DE FORME CIRCULAIRE FINITION ORANGE, AVEC 1 BANQUETTE CIRCULAIRE EN 4 ELEMENTS DE COULEUR ROUILLE. DIAM: 210 CM. 3EME
63		ESPACE DE CONFIDENTIALITE DE MARQUE SPACE OASIS, STRUCTURE EN BOIS DE FORME CIRCULAIRE FINITION ORANGE, AVEC 1 BANQUETTE CIRCULAIRE EN 4 ELEMENTS DE COULEUR ROUILLE. DIAM: 210 CM. 2EME ETAGE.
64		ESPACE DE CONFIDENTIALITE DE MARQUE SPACE OASIS, STRUCTURE EN BOIS DE FORME CIRCULAIRE FINITION ORANGE, AVEC 1 BANQUETTE CIRCULAIRE EN 4 ELEMENTS DE COULEUR ROUILLE. DIAM: 210 CM. 3EME
100.10		LOT 100.1. 4 UNITES.FAUTEUIL SUR ROULETTES DE MARQUE STEELCASE, MODELE P462 WORK 1, ASSISE ET DOSSIER EN TISSU DE COULEUR NOIRE, AVEC TETIERE. MULTIPLES OPTIONS DONT ACCOUDOIRS REGLABLES. ENLEVEMENT SUR RENDEZ-VOUS AU MOIS DE DECEMBRE.

N°	Photo	Description
101		LOT 101. 20 UNITES. FAUTEUIL SUR ROULETTES DE MARQUE STEELCASE, MODELE THINK. ASSISE A GARNITURE DE TISSU ET DOSSIER RESILLE BLEU PETROLE, PIETEMENT METALLIQUE BLANC. 10 UNITES AU 2EME (SALLE R02 F14) ET 10 UNITES AU 3EME ETAGE (SALLE F03 F14).
101.10		LOT 101.1 8 UNITES. FAUTEUIL SUR ROULETTES DE MARQUE STEELCASE, MODELE THINK. ASSISE A GARNITURE DE TISSU ET DOSSIER RESILLE BLEU PETROLE, PIETEMENT METALLIQUE BLANC. ENLEVEMENT SUR RENDEZ-VOUS AU MOIS DE DECEMBRE.
102		LOT 102. 7 UNITES. CHAISE SUR ROULETTES DE MARQUE STEELCASE, MODELE WORK1, P483. ASSISE A GARNITURE DE TISSU ET DOSSIER RESILLE DE COULEUR ANTHRACITE. PIETEMENT METALLIQUE BLANC. . 3 UNITES AU 2EME ETAGE ET 4 UNITES AU 3EME ETAGE.
102.10		LOT 102.1 4 UNITES. CHAISE SUR ROULETTES DE MARQUE STEELCASE, MODELE WORK1, P483. ASSISE A GARNITURE DE TISSU ET DOSSIER RESILLE DE COULEUR ANTHRACITE. PIETEMENT METALLIQUE BLANC. ENLEVEMENT SUR RENDEZ-VOUS AU MOIS DE DECEMBRE.
103		LOT 103. 10 UNITES. CHAISE SUR ROULETTES DE MARQUE STEELCASE, MODELE P428 CONF1. ASSISE A GARNITURE DE TISSU ET DOSSIER RESILLE DE COULEUR VERT POMME. (5 UNITES AU 2EME ETAGE ET 5 UNITES AU 3EME ETAGE).
103.10		LOT 103.1. 5 UNITES. CHAISE SUR ROULETTES DE MARQUE STEELCASE, MODELE P428 CONF1. ASSISE A GARNITURE DE TISSU ET DOSSIER RESILLE DE COULEUR VERT POMME. ENLEVEMENT SUR RENDEZ-VOUS AU MOIS DE DECEMBRE.
104		FAUTEUIL SUR ROULETTES DE MARQUE STEELCASE, MODELE WORK1, P483. ASSISE A GARNITURE DE TISSU ET DOSSIER RESILLE DE COULEUR ANTHRACITE. PIETEMENT METALLIQUE BLANC. QUANTITE: 18. (13 UNITES AU 2EME ETAGE ET 12 AU 3EME ETAGE).
104.10		LOT 104.1 12 UNITES. FAUTEUIL SUR ROULETTES DE MARQUE STEELCASE, MODELE WORK1, P483. ASSISE A GARNITURE DE TISSU ET DOSSIER RESILLE DE COULEUR ANTHRACITE. PIETEMENT METALLIQUE BLANC. ENLEVEMENT SUR RENDEZ-VOUS AU MOIS DE DECEMBRE.

N°	Photo	Description
110		LOT 110. 2 UNITES. TABLE RONDE EN BOIS MELAMINE BLANC ET PIETEMENT CENTRAL ACIER ROND. DEMONTEE DANS LEUR CARTON D'ORIGINE.
111		LOT 111. 7 UNITES. CHAISE LUGE DE MARQUE STEELCASE. ASSISE TISSU GRIS ANTRACITE ET PIETEMENT LUGE EN ACIER. VENDU A L'UNITE AVEC FACULTE DE REUNION;
112		LOT 112. 2 UNITES. VESTIAIRE COMPRENANT 5 CASIERS A CLEFS EN BOIS MELAMINE BLANC ET CHENE CLAIR.
115		LOT 115. 5 UNITES. BUREAU DE MARQUE STEELCASE, MODELE OLOGY, DE COULEUR BLANC. HAUTEUR AJUSTABLE, AVEC SA TELECOMMANDE DE PROGRAMMATION, 3 POSITIONS MEMORISABLES. TRAPPE PASSE-CABLES CENTRAL, AVEC CLOISON DE SEPARATION PHONIQUE EQUIPEE D'UN RAIL PORTE-ACCESSOIRES, 3 PRISES ELECTRIQUES ET 2 PORTS USB ACCESSIBLES SUR LE PLATEAU. DIM: 160 X 80 CM. (41 UNITES AU 2EME ETAGE ET 40 AU 3EME ETAGE).
116		LOT DE MOBILIER DE BUREAU COMPRENANT : 5 PLATEAUX DE TRAVAIL, 3 PENDERIES SANS PORTE, ET 6 CAISSONS,
117		CAISSON HAUT DE MARQUE STEELCASE, MODELE HDS IN01, DE COULEUR BLANC, FACADE EN CHENE CLAIR SERUSE, A OUVERTURE COULISSANTE EQUIPEE D'UN FREIN. DIM 116 X 80 X 47 CM. QUANTITE: 31 UNITES. (48 UNITES AU 2EME ETAGE ET 46 AU 3EME ETAGE).
117.10		CAISSON HAUT DE MARQUE STEELCASE, MODELE HDS IN01, DE COULEUR BLANC, FACADE EN CHENE CLAIR SERUSE, A OUVERTURE COULISSANTE EQUIPEE D'UN FREIN. DIM 116 X 80 X 47 CM. QUANTITE: 25 UNITES. ENLEVEMENT SUR RENDEZ-VOUS AU MOIS DE DECEMBRE.
118		LOT DE MOBILIER DE BUREAU COMPRENANT: 1 ARMOIRE BASSE EN 160 CM, 2 TABLES OVALES EN BOIS ET PIETEMENT ACIER , 3 TABOURETS EN TISSU.
119		ARMOIRE MI-HAUTE DE MARQUE STEELCASE, DE COULEUR BLANCHE, OUVRANT PAR 2 PORTES EN CHENE CLAIR SERUSE. DIM : 117 X 100 X 46 CM. QUANTITE : 13 UNITES. (41 UNITES AU 2EME ETAGE ET 46 UNITES AU 3EME ETAGE).

N°	Photo	Description
119.10		ARMOIRE MI-HAUTE DE MARQUE STEELCASE, DE COULEUR BLANCHE, OUVRANT PAR 2 PORTES EN CHENE CLAIR SERUSE. DIM : 117 X 100 X 46 CM. QUANTITE : 30 UNITES. ENLEVEMENT SUR RENDEZ-VOUS AU MOIS DE DECEMBRE.
120		LOT 120. 8 UNITES. ARMOIRE HAUTE DE MARQUE STEELCASE, DE COULEUR BLANCHE, OUVRANT PAR 2 PORTES EN CHENE CLAIR SERUSE. DIM : 190 X 100 X 46 CM. (8 UNITES AU 2EME ETAGE ET 6 UNITES AU 3EME ETAGE).
120.10		ARMOIRE HAUTE DE MARQUE STEELCASE, DE COULEUR BLANCHE, OUVRANT PAR 2 PORTES EN CHENE CLAIR SERUSE. DIM : 190 X 100 X 46 CM. QUANTITE : 5 UNITES. ENLEVEMENT SUR RENDEZ-VOUS AU MOIS DE DECEMBRE.
121		TABLE DE REUNION HEXAGONALE DE MARQUE STEELCASE, COMPOSEE DE 2 ELEMENTS DE COULEUR BLANCHE. MODELE WP3A1C900/WYZW. AVEC TRAPPE PASSE-CABLES, PRISE HDMI, USB, DVI. DIM: 71 X 154 X 200 CM. 2EME SALLE REUNION R02 F22
121.10		TABLE DE REUNION HEXAGONALE DE MARQUE STEELCASE, COMPOSEE DE 2 ELEMENTS DE COULEUR BLANCHE. MODELE WP3A1C900/WYZW. AVEC TRAPPE PASSE-CABLES, PRISE HDMI, USB, DVI. DIM: 71 X 154 X 200 CM. SALLE REUNION R01 F22. ENLEVEMENT SUR RENDEZ-VOUS AU MOIS DE DECEMBRE.
122		TABLE DE REUNION HEXAGONALE DE MARQUE STEELCASE, COMPOSEE DE 2 ELEMENTS DE COULEUR BLANCHE. MODELE WP3A1C900/WYZW. AVEC TRAPPE PASSE-CABLES, PRISE HDMI, USB, DVI. DIM: 71 X 154 X 200 CM. 3EME SALLE REUNION R 03 F22
123		TABLE DE REUNION RECTANGULAIRE DE MARQUE STEELCASE, COMPOSEE DE 2 ELEMENTS DE COULEUR BLANCHE. MODELE . AVEC TRAPPE PASSE-CABLES, PRISE HDMI, USB, DVI. DIM: 280 X 180 CM. 2EME R02 F14
123.10		TABLE DE REUNION RECTANGULAIRE DE MARQUE STEELCASE, COMPOSEE DE 2 ELEMENTS DE COULEUR BLANCHE. MODELE . AVEC TRAPPE PASSE-CABLES, PRISE HDMI, USB, DVI. DIM: 280 X 180 CM. R01 F14 ENLEVEMENT SUR RENDEZ-VOUS AU MOIS DE DECEMBRE.
124		TABLE DE REUNION RECTANGULAIRE DE MARQUE STEELCASE, COMPOSEE DE 2 ELEMENTS DE COULEUR BLANCHE. MODELE . AVEC TRAPPE PASSE-CABLES, PRISE HDMI, USB, DVI. DIM: 280 X 180 CM. 3EME R03 F14
125		TABLE DE REUNION CARREE DE MARQUE STEELCASE, DE COULEUR BLANCHE. MODELE WP3A17700/WYZW . AVEC TRAPPE PASSE-CABLES, PRISE HDMI, USB, DVI. DIM: 160 X 160 CM. SALLE R02 F02

N°	Photo	Description
125.10		TABLE DE REUNION CARREE DE MARQUE STEELCASE, DE COULEUR BLANCHE. MODELE WP3A17700/WYZW . AVEC TRAPPE PASSE-CABLES, PRISE HDMI, USB, DVI. DIM: 160 X 160 CM. SALLE R01 F02. ENLEVEMENT SUR RENDEZ-VOUS AU MOIS DE DECEMBRE.
126		TABLE DE REUNION CARREE DE MARQUE STEELCASE, DE COULEUR BLANCHE. MODELE WP3A17700/WYZW . AVEC TRAPPE PASSE-CABLES, PRISE HDMI, USB, DVI. DIM: 160 X 160 CM. SALLE R02 F00
126.10		TABLE DE REUNION CARREE DE MARQUE STEELCASE, DE COULEUR BLANCHE. MODELE WP3A17700/WYZW . AVEC TRAPPE PASSE-CABLES, PRISE HDMI, USB, DVI. DIM: 160 X 160 CM. SALLE R01 F00. ENLEVEMENT SUR RENDEZ-VOUS AU MOIS DE DECEMBRE.
127		TABLE DE REUNION CARREE DE MARQUE STEELCASE, DE COULEUR BLANCHE. MODELE WP3A17700/WYZW . AVEC TRAPPE PASSE-CABLES, PRISE HDMI, USB, DVI. DIM: 160 X 160 CM. SALLE R03 F02
128		TABLE DE REUNION CARREE DE MARQUE STEELCASE, DE COULEUR BLANCHE. MODELE WP3A17700/WYZW . AVEC TRAPPE PASSE-CABLES, PRISE HDMI, USB, DVI. DIM: 160 X 160 CM. SALE R03 F00
129		TABLE HAUTE DE REUNION RECTANGULAIRE, DE MARQUE STEELCASE, DE COULEUR BLANCHE. AVEC TRAPPE PASSE-CABLES, PRISE HDMI, USB, DVI. DIM: 100 X 80 X 160 CM. 2EME SALLE R02 C14
129.10		TABLE HAUTE DE REUNION RECTANGULAIRE, DE MARQUE STEELCASE, DE COULEUR BLANCHE. AVEC TRAPPE PASSE-CABLES, PRISE HDMI, USB, DVI. DIM: 100 X 80 X 160 CM. 1ER SALLE R01 C14. ENLEVEMENT SUR RENDEZ-VOUS AU MOIS DE DECEMBRE.
130		TABLE HAUTE DE REUNION RECTANGULAIRE, DE MARQUE STEELCASE, DE COULEUR BLANCHE. AVEC TRAPPE PASSE-CABLES, PRISE HDMI, USB, DVI. DIM: 100 X 80 X 160 CM. 3EME SALLE R03 C14
161		ENCEINTE ENCASTREE DE MARQUE JBL, BLANCHE, DIAM: 20 CM. 4 UNITES. 2EME SALLE R02 F14
161.10		ENCEINTE ENCASTREE DE MARQUE JBL, BLANCHE, DIAM: 20 CM. 4 UNITES. 1ER SALLE R01 F14 ENLEVEMENT SUR RENDEZ-VOUS AU MOIS DE DECEMBRE.
164		LOT 164. 3 UNITES. CAMERA DE VIDEO SURVEILLANCE MOTORISEE DE MARQUE HIK VISION, (2EME ETAGE)

N°	Photo	Description
164.10		LOT 164.1- 3 UNITES. CAMERA DE VIDEO SURVEILLANCE MOTORISEE DE MARQUE HIK VISION, (1ER ETAGE). ENLEVEMENT SUR RENDEZ-VOUS AU MOIS DE DECEMBRE
165		MODELE P462 WORK 1, ASSISE ET DOSSIER EN TISSU DE COULEUR NOIRE, AVEC TETIERE. MULTIPLES OPTIONS DONT ACCOUDOIRS REGLABLES. QUANTITE: 94 UNITES. ENLEVEMENT SUR RENDEZ-VOUS AU MOIS DE DECEMBRE.
166		LOT 47.1. 1 UNITE. SUSPENSION LUMINEUSE A LED. DIM : 130 X 25 CM. ENLEVEMENT SUR RENDEZ-VOUS AU MOIS DE DECEMBRE. (SALLES F00-F02-F14)
167		LOT 100.1- 10 UNITES.FAUTEUIL SUR ROULETTES DE MARQUE STEELCASE, MODELE P462 WORK 1, ASSISE ET DOSSIER EN TISSU DE COULEUR NOIRE, AVEC TETIERE. MULTIPLES OPTIONS DONT ACCOUDOIRS REGLABLES. ENLEVEMENT SUR RENDEZ-VOUS AU MOIS DE DECEMBRE.
168		LOT 100.1- 15 UNITES.FAUTEUIL SUR ROULETTES DE MARQUE STEELCASE, MODELE P462 WORK 1, ASSISE ET DOSSIER EN TISSU DE COULEUR NOIRE, AVEC TETIERE. MULTIPLES OPTIONS DONT ACCOUDOIRS REGLABLES. ENLEVEMENT SUR RENDEZ-VOUS AU MOIS DE DECEMBRE.
169		LOT 100.1- 15 UNITES.FAUTEUIL SUR ROULETTES DE MARQUE STEELCASE, MODELE P462 WORK 1, ASSISE ET DOSSIER EN TISSU DE COULEUR NOIRE, AVEC TETIERE. MULTIPLES OPTIONS DONT ACCOUDOIRS REGLABLES. ENLEVEMENT SUR RENDEZ-VOUS AU MOIS DE DECEMBRE.
170		LOT 110. 1 UNITE. TABLE RONDE EN BOIS MELAMINE BLANC ET PIETEMENT CENTRAL ACIER ROND. DEMONTEE DANS LEUR CARTON D'ORIGINE.
171		LOT 110. 1 UNITE. TABLE RONDE EN BOIS MELAMINE BLANC ET PIETEMENT CENTRAL ACIER ROND. DEMONTEE DANS LEUR CARTON D'ORIGINE.
172		LOT 110. 1 UNITE. TABLE RONDE EN BOIS MELAMINE BLANC ET PIETEMENT CENTRAL ACIER ROND. DEMONTEE DANS LEUR CARTON D'ORIGINE.
173		LOT 110. 1 UNITE. TABLE RONDE EN BOIS MELAMINE BLANC ET PIETEMENT CENTRAL ACIER ROND. DEMONTEE DANS LEUR CARTON D'ORIGINE.
174		LOT 110. 3 UNITES. TABLE RONDE EN BOIS MELAMINE BLANC ET PIETEMENT CENTRAL ACIER ROND. DEMONTEE DANS LEUR CARTON D'ORIGINE.
175		LOT 112. 3 UNITES. VESTIAIRE COMPRENANT 5 CASIERS A CLEFS EN BOIS MELAMINE BLANC ET CHENE CLAIR.

N°	Photo	Description
176		LOT 112. 6 UNITES. VESTIAIRE COMPRENANT 5 CASIERS A CLEFS EN BOIS MELAMINE BLANC ET CHENE CLAIR.
177		LOT 115. 14 UNITES. BUREAU DE MARQUE STEELCASE, MODELE OLOGY, DE COULEUR BLANC. HAUTEUR AJUSTABLE, AVEC SA TELECOMMANDE DE PROGRAMMATION, 3 POSITIONS MEMORISABLES. TRAPPE PASSE-CABLES CENTRAL, AVEC CLOISON DE SEPARATION PHONIQUE EQUIPE D'UN RAIL PORTE-ACCESSOIRES, 3 PRISES ELECTRIQUES ET 2 PORTS USB ACCESSIBLES SUR LE PLATEAU. DIM: 160 X 80 CM. (41 UNITES AU 2EME ETAGE ET 40 AU 3EME ETAGE).
178		LOT 115. 10 UNITES. BUREAU DE MARQUE STEELCASE, MODELE OLOGY, DE COULEUR BLANC. HAUTEUR AJUSTABLE, AVEC SA TELECOMMANDE DE PROGRAMMATION, 3 POSITIONS MEMORISABLES. TRAPPE PASSE-CABLES CENTRAL, AVEC CLOISON DE SEPARATION PHONIQUE EQUIPE D'UN RAIL PORTE-ACCESSOIRES, 3 PRISES ELECTRIQUES ET 2 PORTS USB ACCESSIBLES SUR LE PLATEAU. DIM: 160 X 80 CM. (41 UNITES AU 2EME ETAGE ET 40 AU 3EME ETAGE).
179		LOT 115. 52 UNITES. BUREAU DE MARQUE STEELCASE, MODELE OLOGY, DE COULEUR BLANC. HAUTEUR AJUSTABLE, AVEC SA TELECOMMANDE DE PROGRAMMATION, 3 POSITIONS MEMORISABLES. TRAPPE PASSE-CABLES CENTRAL, AVEC CLOISON DE SEPARATION PHONIQUE EQUIPE D'UN RAIL PORTE-ACCESSOIRES, 3 PRISES ELECTRIQUES ET 2 PORTS USB ACCESSIBLES SUR LE PLATEAU. DIM: 160 X 80 CM. (41 UNITES AU 2EME ETAGE ET 40 AU 3EME ETAGE).
180		LOT 115.1- 15 UNITES. BUREAU DE MARQUE STEELCASE, MODELE OLOGY, DE COULEUR BLANC. HAUTEUR AJUSTABLE, AVEC SA TELECOMMANDE DE PROGRAMMATION, 3 POSITIONS MEMORISABLES. TRAPPE PASSE-CABLES CENTRAL, AVEC CLOISON DE SEPARATION PHONIQUE EQUIPE D'UN RAIL PORTE-ACCESSOIRES, 3 PRISES ELECTRIQUES ET 2 PORTS USB ACCESSIBLES SUR LE PLATEAU. DIM: 160 X 80 CM. ENLEVEMENT SUR RENDEZ-VOUS AU MOIS DE DECEMBRE.
181		LOT 115.1- 2 UNITES. BUREAU DE MARQUE STEELCASE, MODELE OLOGY, DE COULEUR BLANC. HAUTEUR AJUSTABLE, AVEC SA TELECOMMANDE DE PROGRAMMATION, 3 POSITIONS MEMORISABLES. TRAPPE PASSE-CABLES CENTRAL, AVEC CLOISON DE SEPARATION PHONIQUE EQUIPE D'UN RAIL PORTE-ACCESSOIRES, 3 PRISES ELECTRIQUES ET 2 PORTS USB ACCESSIBLES SUR LE PLATEAU. DIM: 160 X 80 CM. ENLEVEMENT SUR RENDEZ-VOUS AU MOIS DE DECEMBRE.
182		LOT 115.1. 10 UNITES. BUREAU DE MARQUE STEELCASE, MODELE OLOGY, DE COULEUR BLANC. HAUTEUR AJUSTABLE, AVEC SA TELECOMMANDE DE PROGRAMMATION, 3 POSITIONS MEMORISABLES. TRAPPE PASSE-CABLES CENTRAL, AVEC CLOISON DE SEPARATION PHONIQUE EQUIPE D'UN RAIL PORTE-ACCESSOIRES, 3 PRISES ELECTRIQUES ET 2 PORTS USB ACCESSIBLES SUR LE PLATEAU. DIM: 160 X 80 CM. ENLEVEMENT SUR RENDEZ-VOUS AU MOIS DE DECEMBRE.

N°	Photo	Description
183		LOT 117. 14 UNITES. CAISSON HAUT DE MARQUE STEELCASE, MODELE HDS IN01, DE COULEUR BLANC, FACADE EN CHENE CLAIR SERUSE, A OUVERTURE COULISSANTE EQUIPEE D'UN FREIN. DIM 116 X 80 X 47 CM. (48 UNITES AU 2EME ETAGE ET 46 AU 3EME ETAGE).
184		LOT 117. 10 UNITES. CAISSON HAUT DE MARQUE STEELCASE, MODELE HDS IN01, DE COULEUR BLANC, FACADE EN CHENE CLAIR SERUSE, A OUVERTURE COULISSANTE EQUIPEE D'UN FREIN. DIM 116 X 80 X 47 CM. (48 UNITES AU 2EME ETAGE ET 46 AU 3EME ETAGE).
185		LOT 117. 20 UNITES. CAISSON HAUT DE MARQUE STEELCASE, MODELE HDS IN01, DE COULEUR BLANC, FACADE EN CHENE CLAIR SERUSE, A OUVERTURE COULISSANTE EQUIPEE D'UN FREIN. DIM 116 X 80 X 47 CM. (48 UNITES AU 2EME ETAGE ET 46 AU 3EME ETAGE).
186		LOT 117. 15 UNITES. CAISSON HAUT DE MARQUE STEELCASE, MODELE HDS IN01, DE COULEUR BLANC, FACADE EN CHENE CLAIR SERUSE, A OUVERTURE COULISSANTE EQUIPEE D'UN FREIN. DIM 116 X 80 X 47 CM. (48 UNITES AU 2EME ETAGE ET 46 AU 3EME ETAGE).
187		LOT 117. 2 UNITES. CAISSON HAUT DE MARQUE STEELCASE, MODELE HDS IN01, DE COULEUR BLANC, FACADE EN CHENE CLAIR SERUSE, A OUVERTURE COULISSANTE EQUIPEE D'UN FREIN. DIM 116 X 80 X 47 CM. (48 UNITES AU 2EME ETAGE ET 46 AU 3EME ETAGE).
188		LOT 117. 2 UNITES. CAISSON HAUT DE MARQUE STEELCASE, MODELE HDS IN01, DE COULEUR BLANC, FACADE EN CHENE CLAIR SERUSE, A OUVERTURE COULISSANTE EQUIPEE D'UN FREIN. DIM 116 X 80 X 47 CM. (48 UNITES AU 2EME ETAGE ET 46 AU 3EME ETAGE).
189		LOT 117.1- 10 UNITES CAISSON HAUT DE MARQUE STEELCASE, MODELE HDS IN01, DE COULEUR BLANC, FACADE EN CHENE CLAIR SERUSE, A OUVERTURE COULISSANTE EQUIPEE D'UN FREIN. DIM 116 X 80 X 47 CM. ENLEVEMENT SUR RENDEZ-VOUS AU MOIS DE DECEMBRE.
190		LOT 117.1- 2 UNITES CAISSON HAUT DE MARQUE STEELCASE, MODELE HDS IN01, DE COULEUR BLANC, FACADE EN CHENE CLAIR SERUSE, A OUVERTURE COULISSANTE EQUIPEE D'UN FREIN. DIM 116 X 80 X 47 CM. ENLEVEMENT SUR RENDEZ-VOUS AU MOIS DE DECEMBRE.
191		LOT 117.1- 1 UNITE CAISSON HAUT DE MARQUE STEELCASE, MODELE HDS IN01, DE COULEUR BLANC, FACADE EN CHENE CLAIR SERUSE, A OUVERTURE COULISSANTE EQUIPEE D'UN FREIN. DIM 116 X 80 X 47 CM. ENLEVEMENT SUR RENDEZ-VOUS AU MOIS DE DECEMBRE.
192		LOT 117.1- 2 UNITES CAISSON HAUT DE MARQUE STEELCASE, MODELE HDS IN01, DE COULEUR BLANC, FACADE EN CHENE CLAIR SERUSE, A OUVERTURE COULISSANTE EQUIPEE D'UN FREIN. DIM 116 X 80 X 47 CM. ENLEVEMENT SUR RENDEZ-VOUS AU MOIS DE DECEMBRE.

N°	Photo	Description
193		LOT 117.1- 2 UNITES CAISSON HAUT DE MARQUE STEELCASE, MODELE HDS IN01, DE COULEUR BLANC, FACADE EN CHENE CLAIR SERUSE, A OUVERTURE COULISSANTE EQUIPEE D'UN FREIN. DIM 116 X 80 X 47 CM. ENLEVEMENT SUR RENDEZ-VOUS AU MOIS DE DECEMBRE.
194		LOT 119. 8 UNITES. ARMOIRE MI-HAUTE DE MARQUE STEELCASE, DE COULEUR BLANCHE, OUVRANT PAR 2 PORTES EN CHENE CLAIR SERUSE. DIM : 117 X 100 X 46 CM. (41 UNITES AU 2EME ETAGE ET 46 UNITES AU 3EME ETAGE).
195		LOT 119. 3 UNITES. ARMOIRE MI-HAUTE DE MARQUE STEELCASE, DE COULEUR BLANCHE, OUVRANT PAR 2 PORTES EN CHENE CLAIR SERUSE. DIM : 117 X 100 X 46 CM. (41 UNITES AU 2EME ETAGE ET 46 UNITES AU 3EME ETAGE).
196		LOT 119. 10 UNITES. ARMOIRE MI-HAUTE DE MARQUE STEELCASE, DE COULEUR BLANCHE, OUVRANT PAR 2 PORTES EN CHENE CLAIR SERUSE. DIM : 117 X 100 X 46 CM. (41 UNITES AU 2EME ETAGE ET 46 UNITES AU 3EME ETAGE).
197		LOT 119. 30 UNITES. ARMOIRE MI-HAUTE DE MARQUE STEELCASE, DE COULEUR BLANCHE, OUVRANT PAR 2 PORTES EN CHENE CLAIR SERUSE. DIM : 117 X 100 X 46 CM. (41 UNITES AU 2EME ETAGE ET 46 UNITES AU 3EME ETAGE).
198		LOT 119. 2 UNITES. ARMOIRE MI-HAUTE DE MARQUE STEELCASE, DE COULEUR BLANCHE, OUVRANT PAR 2 PORTES EN CHENE CLAIR SERUSE. DIM : 117 X 100 X 46 CM. (41 UNITES AU 2EME ETAGE ET 46 UNITES AU 3EME ETAGE).
199		LOT 119. 2 UNITES. ARMOIRE MI-HAUTE DE MARQUE STEELCASE, DE COULEUR BLANCHE, OUVRANT PAR 2 PORTES EN CHENE CLAIR SERUSE. DIM : 117 X 100 X 46 CM. (41 UNITES AU 2EME ETAGE ET 46 UNITES AU 3EME ETAGE).
200		LOT 119. 2 UNITES. ARMOIRE MI-HAUTE DE MARQUE STEELCASE, DE COULEUR BLANCHE, OUVRANT PAR 2 PORTES EN CHENE CLAIR SERUSE. DIM : 117 X 100 X 46 CM. (41 UNITES AU 2EME ETAGE ET 46 UNITES AU 3EME ETAGE).
201		LOT 119. 2 UNITES. ARMOIRE MI-HAUTE DE MARQUE STEELCASE, DE COULEUR BLANCHE, OUVRANT PAR 2 PORTES EN CHENE CLAIR SERUSE. DIM : 117 X 100 X 46 CM. (41 UNITES AU 2EME ETAGE ET 46 UNITES AU 3EME ETAGE).
202		LOT 119. 15 UNITES. ARMOIRE MI-HAUTE DE MARQUE STEELCASE, DE COULEUR BLANCHE, OUVRANT PAR 2 PORTES EN CHENE CLAIR SERUSE. DIM : 117 X 100 X 46 CM. (41 UNITES AU 2EME ETAGE ET 46 UNITES AU 3EME ETAGE).
203		LOT 119.1- 4 UNITES. ARMOIRE MI-HAUTE DE MARQUE STEELCASE, DE COULEUR BLANCHE, OUVRANT PAR 2 PORTES EN CHENE CLAIR SERUSE. DIM : 117 X 100 X 46 CM. .ENLEVEMENT SUR RENDEZ-VOUS AU MOIS DE DECEMBRE.

N°	Photo	Description
204		LOT 119.1- 10 UNITES. ARMOIRE MI-HAUTE DE MARQUE STEELCASE, DE COULEUR BLANCHE, OUVRANT PAR 2 PORTES EN CHENE CLAIR SERUSE. DIM : 117 X 100 X 46 CM. .ENLEVEMENT SUR RENDEZ-VOUS AU MOIS DE DECEMBRE.
205		LOT 120. 6 UNITES. ARMOIRE HAUTE DE MARQUE STEELCASE, DE COULEUR BLANCHE, OUVRANT PAR 2 PORTES EN CHENE CLAIR SERUSE. DIM : 190 X 100 X 46 CM. (8 UNITES AU 2EME ETAGE ET 6 UNITES AU 3EME ETAGE).
206		LOT 115.1. 17 UNITES. BUREAU DE MARQUE STEELCASE, MODELE OLOGY, DE COULEUR BLANC. HAUTEUR AJUSTABLE, AVEC SA TELECOMMANDE DE PROGRAMMATION, 3 POSITIONS MEMORISABLES. TRAPPE PASSE-CABLES CENTRAL, AVEC CLOISON DE SEPARATION PHONIQUE EQUIPE D'UN RAIL PORTE-ACCESSOIRES, 3 PRISES ELECTRIQUES ET 2 PORTS USB ACCESSIBLES SUR LE PLATEAU. DIM: 160 X 80 CM. ENLEVEMENT SUR RENDEZ-VOUS AU MOIS DE DECEMBRE.
207		LOT 104. 1 UNITE. FAUTEUIL SUR ROULETTES DE MARQUE STEELCASE, MODELE WORK1, P483. ASSISE A GARNITURE DE TISSU ET DOSSIER RESILLE DE COULEUR ANTHRACITE. PIETEMENT METALLIQUE BLANC. (13 UNITES AU 2EME ETAGE ET 12 AU 3EME ETAGE).
208		LOT 104. 1 UNITE. FAUTEUIL SUR ROULETTES DE MARQUE STEELCASE, MODELE WORK1, P483. ASSISE A GARNITURE DE TISSU ET DOSSIER RESILLE DE COULEUR ANTHRACITE. PIETEMENT METALLIQUE BLANC. (13 UNITES AU 2EME ETAGE ET 12 AU 3EME ETAGE).
209		LOT 104. 4 UNITES. FAUTEUIL SUR ROULETTES DE MARQUE STEELCASE, MODELE WORK1, P483. ASSISE A GARNITURE DE TISSU ET DOSSIER RESILLE DE COULEUR ANTHRACITE. PIETEMENT METALLIQUE BLANC. (13 UNITES AU 2EME ETAGE ET 12 AU 3EME ETAGE).
210		LOT 117.1 2 UNITES. CAISSON HAUT DE MARQUE STEELCASE, MODELE HDS IN01, DE COULEUR BLANC, FACADE EN CHENE CLAIR SERUSE, A OUVERTURE COULISSANTE EQUIPEE D'UN FREIN. DIM 116 X 80 X 47 CM. ENLEVEMENT SUR RENDEZ-VOUS AU MOIS DE DECEMBRE.