















N°	Photo	Description
1		TONDEUSE FRONTALE AUTOPORTEE ISEKI SF230 1 METRE 52 Marque : ISEKI, Modèle : SF230, Version : 1 METRE 52, Energie : GO, Couleur : BLEU, Puissance Din : 23, Heures compteur : 1305, Observations : LARGEUR DU PLATEAU DE COUPE 1 METRES 52 CM. MOTEUR DIESEL ISEKI DE 3 CYLINDRES DE 23 CV. TRANSMISSION HYDROSTATIQUE. 4 ROUES MOTRICES. BAC DE RAMASSAGE DE 500 LITRES A BENNAGE HYDRAULIQUE EN HAUTEUR. ROUES GAZON.
2		TRACTEUR TONDEUSE ISEKI TMG18 1 METRE 37 Marque : ISEKI, Modèle : TMG18, Version : 1 METRE 37, Energie : GO, Couleur : BLEU, Puissance Din : 18, Heures compteur : 964, Observations : LARGEUR DU PLATEAU DE COUPE 1 METRE 37 CM. MOTEUR DIESEL ISEKI DE 3 CYLINDRES DE 18 CV. TRANSMISSION HYDROSTATIQUE. DEUX ROUES MOTRICES. BAC DE RAMASSAGE DE 500 LITRES A BENNAGE HYDRAULIQUE EN HAUTEUR. ROUES GAZON.
5		TONDEUSE FRONTALE AUTOPORTEE GRILLO FD 700 FRONTALE 127 CM Marque : GRILLO, Modèle : FD 700 FRONTALE, Version : 127 CM, Energie : GO, Couleur : VERT, Puissance Din : 20, Heures compteur : 500, Observations : LARGEUR DE COUPE DE 127 CM. MOTEUR KUBOTA 3 CYLINDRES DIESEL DE 20 CV. HYDROSTATIQUE. CUVE DE RAMASSAGE DE 700 LITRES. BENNAGE AU SOL. ROUES GAZON. FEUX DE ROUTE AV ET AR. FEUX DE TRAVAIL AV.
6		TRACTEUR TONDEUSE KUBOTA GR 1600 102 CM Marque : KUBOTA, Modèle : GR 1600, Version : 102 CM, Energie : GO, Couleur : ORANGE, Puissance Din : 14, Heures compteur : 1150, Observations : BAC DE RAMASSAGE. LARGEUR DE COUPE DE 1 METRE 2 CM. MOTEUR DIESEL DE 2 CYLINDRES DE 14 CV. ROUES GAZON.
7		TRACTEUR TONDEUSE JOHN DEERE LTR 166 107 CM Marque : JOHN DEERE, Modèle : LTR 166, Version : 107 CM, Energie : ES, Couleur : VERT ET JAUNE, Puissance Din : 16, Observations : MOTEUR JOHN DEERE BICYLINDRES 16 CV. LARGEUR DE COUPE 1 METRE 7 CM. BOITE HYDROSTATIQUE. BAC DE RAMASSAGE. ROUES GAZON. LOT EXONERE DE TVA.
8		TONDEUSE AUTOPORTEE GRILLO GRILLO KING 102 CM Marque : GRILLO, Modèle : GRILLO KING, Version : 102 CM, Energie : ES, Couleur : VERT, Puissance Din : 18, Heures compteur : 676, Observations : LARGEUR DE COUP DE 1 METRE 02 CM. MOTEUR BICYLINDRES ESSENCE BRIGG ET STRATON VANGUARD DE 18 CV. TURN ZERO SOIT BRAQUAGE SUR PLACE TRES SIMPLE D'UTILISATION. BENNAGE ELECTRIQUE DU BAC DE RAMASSAGE. COUPE NEUVE. LOT EXONERE DE TVA.
10		TONDEUSE AUTOPORTEE HONDA HF 1211 72 CM Marque : HONDA, Modèle : HF 1211, Version : 72 CM, Energie : ES, Couleur : ROUGE, Puissance Din : 11, Observations : LARGEUR DE COUPE 72 CM. MOTEUR HONDA ESSENCE DE 11 CV. BOITE MECANIQUE. BAC DE RAMASSAGE. ROUE GAZON.
11		TONDEUSE AUTOTRACTEE WOLF T51K2P 51 CM Marque : WOLF, Modèle : T51K2P, Version : 51 CM, Energie : ES, Couleur : ROUGE ET JAUNE, Observations : LARGEUR DE COUPE DE 51 CM. MOTEUR ESSENCE KAWASAKI FC180V. LAME DEBRAYABLE. BOITE MECANIQUE ET VARIATEUR. TRANSMISSION A.T.C VITESSE D'AVANCE VARIABLE. HAUTEUR DE COUPE CENTRALISEE A 6 PALIERS. CONÇUE POUR UN USAGE INTENSIF. PRIX NEUF : 2200 EUROS.

N°	Photo	Description
15		REMORQUE A BASCULE ULTRA LEGERE Modèle : A BASCULE ULTRA LEGERE, Couleur : BEIGE, Observations : SIMPLE ESSIEU. BACHE PLATE. BACHE RE-HAUSSE. AUVENT. REMORQUE A BASCULE. RIDELLES.
21		MICRO TRACTEUR ISEKI TXG 237 4X4 Marque : ISEKI, Modèle : TXG 237, Version : 4X4, Energie : GO, Couleur : BLEU, Puissance Din : 23, Heures compteur : 5, Observations : MOTEUR DIESEL ISEKI 3 CYLINDRES DE 23 CV. TRANSMISSION HYDROSTATIQUE. QUATRE ROUES MOTRICES. ROUES AGRICOLES. PRISE DE FORCE VENTRALE. PRISE DE FORCE ARRIERE 540 TOURS. CAPACITE DE RELEVAGE DE 540 KG . MACHINE NEUVE. HOMOLOGUE ROUTE.
22		MICRO TRACTEUR ISEKI TXG 23 FH GVE4 4X4 Marque : ISEKI, Modèle : TXG 23 FH GVE4, Version : 4X4, Energie : GO, Couleur : BLEU, Puissance Din : 23, Observations : 4 MASSES AVANT.MOTEUR DIESEL ISEKI 3 CYLINDRES 1123 CM3 DE 23 CV. HYDROSTATIQUE. DIRECTION ASSISTEE. RELEVAGE ARRIERE. LARGEUR DE COUPE 1 METRE 37 CM. BAC DE RAMASSAGE FRANCOIS FL600M CONTENANCE 570 LITRES. PNEUS GAZON. BLOCAGE DE DIFFERENTIEL. DISTRIBUTEURS HYDRAULIQUES AVEC 4 SORTIES. PRISE DE FORCE VENTRALE ET ARRIERE. ESSIEU AV ET AR EN FONTE. LOT EXONERE DE TVA.
30		TRACTEUR AGRICOLE NEW HOLLAND T7.200 4X4 2012 Marque : NEW HOLLAND, Modèle : T7.200, Version : 4X4, Genre : TRA, DMEC : 05/09/2012, Energie : GO, Couleur : BLEU, Puissance : 27, Puissance Din : 155, Heures compteur : 800, Observations : CABINE. GYROPHARE. RELEVAGE AVANT. AIR CONDITIONNE. HYDROSTATIQUE. BOITE DE VITESSE POWER COMMAND. FEUX DE ROUTE AV ET AR. FEUX DE TRAVAIL AV ET AR. PNEUS AGRICOLES. PNEUS AV MICHELIN 540/65R28. PNEUS AR MICHELIN 650/65R38. CROCHETS ROUES JUMELEES. 4 DISTRIBUTEURS. VITESSE ECO. PREMIERE MAIN.
31		TRACTEUR AGRICOLE CASE IH PUMA CVX130 EP 4X4 Marque : CASE IH, Modèle : PUMA CVX130 EP, Version : 4X4, Energie : GO, Couleur : ROUGE ET NOIR, Puissance Din : 145, Heures compteur : 440, Observations : CABINE. RELEVAGE AVANT. GYROPHARE. AIR CONDITIONNE. HYDROSTATIQUE. FEUX DE ROUTE AV ET AR. FEUX DE TRAVAIL AV ET AR. PNEUS AGRICOLES. PNEUS AV MICHELIN 480/70 R28. PNEUS AR MICHELIN 580/70R38. 4 DISTRIBUTEURS ELECTRO. PACK GRANDE CULTURE. PUCE PUMA 145
32		TRACTEUR AGRICOLE NEW HOLLAND T7030 4X4 2008 Marque : NEW HOLLAND, Modèle : T7030, Version : 4X4, Genre : TRA, DMEC : 04/06/2008, Energie : GO, Couleur : BLEU, Puissance : 27, Puissance Din : 167, Heures compteur : 5900, Observations : CABINE. RELEVAGE AVANT. AIR CONDITIONNE. GYROPHARE. HYDROSTATIQUE. FEUX DE ROUTES AV ET AR. FEUX DE TRAVAIL AV ET AR. PNEUS AGRICOLES. PNEUS AV GOOD YEAR 540/65R30. PNEUS AR GOOD YEAR 650/65R42. 4 DISTRIBUTEURS. ATTACHES ROUES JUMELEES.
33		TRACTEUR AGRICOLE NEW HOLLAND TG 255 4X4 2003 Marque : NEW HOLLAND, Modèle : TG 255, Version : 4X4, Genre : TRA, DMEC : 29/10/2003, Energie : GO, Couleur : BLEU ET GRIS, Puissance Din : 255, Heures compteur : 6200, Observations : CABINE. RELEVAGE AV. AIR CONDITIONNE. GYROPHARE. HYDROSTATIQUE. FEUX DE ROUTES AV ET AR. FEUX DE TRAVAIL AV ET AR. PNEUS AGRICOLES. PNEUS AV PIRELLI 600/70R30. PNEUS AR MICHELIN 650/85R38. 4 DISTRIBUTEURS AR ET 2 DISTRIBUTEURS AV.PTO 540 - 540E ET 10.












N°	Photo	Description
40		TRACTEUR AGRICOLE DEUTZ FAHR AGROTRON 160 4X4 2001 Marque : DEUTZ FAHR, Modèle : AGROTRON 160, Version : 4X4, Genre : TRA, DMEC : 17/09/2001, Energie : GO, Couleur : VERT, Puissance Din : 160, Heures compteur : 3500, Observations : CABINE. RELEVAGE AVANT. AIR CONDITIONNE. GYROPHARE. HYDROSTATIQUE. BOITE DE VITESSE SPS. FEUX DE ROUTES AV ET AR. FEUX DE TRAVAIL AV ET AR. PNEUS AGRICOLES. PNEUS AV 540/65/28. PNEUS AR PIRELLI 580/70/8. 4 DISTRIBUTEURS.
41		TRACTEUR AGRICOLE CLAAS ARES 816 RZ 4X4 2008 Marque : CLAAS, Modèle : ARES 816 RZ, Version : 4X4, Genre : TRA, DMEC : 19/02/2008, Energie : GO, Couleur : VERT ET ROUGE, Puissance Din : 160, Heures compteur : 7100, Observations : CABINE. RELEVAGE AVANT. AIR CONDITIONNE. GYROPHARE. HYDROSTATIQUE. FEUX DE ROUTES AV ET AR. FEUX DE TRAVAIL AV ET AR. PNEUS AGRICOLES. PNEUS AV GOOD YEAR 420/85R30. PNEUS AR GOOD YEAR 520/85R42. 4 DISTRIBUTEURS. ATTACHES ROUES JUMEELES.
42		TRACTEUR AGRICOLE NEW HOLLAND TM 175 PC 4X4 2005 Marque : NEW HOLLAND, Modèle : TM 175 PC , Version : 4X4, Genre : TRA, DMEC : 06/12/2005, Energie : GO, Couleur : BLEU ET GRIS, Puissance Din : 175, Heures compteur : 4050, Observations : CABINE. AIR CONDITIONNE. RELEVAGE AVANT. SUPER STEER. HYDROSTATIQUE. BOITE DE VITESSES POWER COMMAND. FEUX DE ROUTES AV ET AR. FEUX DE TRAVAIL AV ET AR. PNEUS AV GOOD YEAR 16.9R30. PNEUS AR GOOD YEAR 20.8R42. CROCHET ROUES JUMEELES. 4 DISTRIBUTEURS.
43		TRACTEUR AGRICOLE MASSEY FERGUSON 5455 CHARGEUR MAILLEUX MX100 4X4 2006 Marque : MASSEY FERGUSON, Modèle : 5455 CHARGEUR MAILLEUX MX100, Version : 4X4, Genre : TRA, DMEC : 02/03/2006, Energie : GO, Couleur : ROUGE ET GRIS, Puissance Din : 100, Heures compteur : 3400, Observations : CABINE. GYROPHARE. AIR CONDITIONNE. HYDROSTATIQUE. FEUX DE ROUTE AV ET AR. FEUX DE TRAVAIL AV ET AR. PNEUS AGRICOLES. PNEUS AV 480/70R28. PNEUS AR MICHELIN 540/65R34. MASSES AVANT. 2 DISTRIBUTEURS. CROCHETS ROUES JUMEELES. TRACTEUR VENU AVEC SON CHARGEUR FRONTALE MAILLEUX MX100.
44		TRACTEUR AGRICOLE CLAAS ARES 697 ATZ 4X4 Marque : CLAAS, Modèle : ARES 697 ATZ, Version : 4X4, Energie : GO, Couleur : VERT ET ROUGE, Puissance Din : 140, Heures compteur : 8037, Observations : CABINE. AIR CONDITIONNE. GYROPHARE. HYDROSTATIQUE. BOITE DE VITESSES 4 GAMMES ET 6 RAPPORTS SOUS CHARGE. FEUX DE ROUTE AV ET AR. FEUX DE TRAVAIL AV ET AR. PNEUS AGRICOLES. PNEUS AV 16/9R28. PNEUS AR FIRESTONE 20/8R38. 14 MASSES AVANT. 3 DISTRIBUTEURS.
45		TRACTEUR AGRICOLE CLAAS CELTIS 446 4X4 2006 Marque : CLAAS, Modèle : CELTIS 446, Version : 4X4, Genre : TRA, DMEC : 21/07/2006, Energie : GO, Couleur : VERT ET ROUGE, Puissance Din : 92, Heures compteur : 2187, Observations : CABINE. GYROPHARE. HYDROSTATIQUE. BOITE DE VISTESSE 20/20 SPS. FEUX DE ROUTE AV ET AR. FEUX DE TRAVAIL AV ET AR. PNEUS AGRICOLES. PNEUS AV MICHELIN 13.6R24. PNEUS AR MICHELIN 16.9R34. 6 MASSES AVANT. 3 DISTRIBUTEURS.
50		TRACTEUR AGRICOLE DEUTZ FAHR AGROTRON 120 4X4 1999 Marque : DEUTZ FAHR, Modèle : AGROTRON 120, Version : 4X4, Genre : TRA, DMEC : 28/12/1999, Energie : GO, Couleur : VERT ET NOIR, Puissance Din : 120, Heures compteur : 6190, Observations : CABINE. RELEVAGE AVANT SAUTER. AIR CONDITIONNE. GYROPHARE. HYDROSTATIQUE. VITESSES RAMPANTES. FEUX DE ROUTE AV ET AR. FEUX DE TRAVAIL AV ET AR. PNEUS AGRICOLES. PNEUS AV MICHELIN 480/65R2. PNEUS AR MICHELIN600/65R38. MASSES AVANT. 4 DISTRIBUTEURS.

N°	Photo	Description
51		TRACTEUR AGRICOLE RENAULT ARES 626 RZ 4X4 2002 Marque : RENAULT, Modèle : ARES 626 RZ, Version : 4X4, Genre : TRA, DMEC : 23/12/2002, Energie : GO, Couleur : ORANGE ET GRIS, Puissance Din : 126, Heures compteur : 7960, Observations : CABINE. GYROPHARE. HYDROSTATIQUE. BOITE DE VITESSE QUADRISHIFT. AIR CONDITIONNE. FEUX DE ROUTE AV ET AR. FEUX DE TRAVAIL AV ET AR. PNEUS AGRICOLES. PNEUS AV GOOD YEAR 540/65X38. PNEUS AR MICHELIN 600/65X38. 3 DISTRIBUTEURS.
52		TRACTEUR AGRICOLE JOHN DEERE 6810 4X4 2001 Marque : JOHN DEERE, Modèle : 6810, Version : 4X4, Genre : TRA, DMEC : 19/06/2001, Energie : GO, Couleur : VERT ET JAUNE, Puissance : 27, Puissance Din : 125, Heures compteur : 5500, Observations : CABINE. GYROPHARE. AIR CONDITIONNE. HYDROSTATIQUE. BOITE DE VITESSE POWER QUAD. FEUX DE ROUTE AV ET AR. FEUX DE TRAVAIL AV ET AR. PNEUS AGRICOLES. PNEUS AV 420/70R28. PNEUS AR 520/70R38. 10 MASSES AVANT. 2 DISTRIBUTEURS.
53		TRACTEUR AGRICOLE JOHN DEERE 6800 4X4 1996 Marque : JOHN DEERE, Modèle : 6800, Version : 4X4, Genre : TRA, DMEC : 26/02/1996, Energie : GO, Couleur : VERT ET JAUNE, Puissance : 27, Puissance Din : 120, Heures compteur : 7500
54		TRACTEUR AGRICOLE FENDT FARMER 311 4X4. 1996 Marque : FENDT, Modèle : FARMER 311, Version : 4X4., Genre : TRA, DMEC : 22/04/1996, Energie : GO, Couleur : VERT, Puissance Din : 100, Heures compteur : 8300, Observations : CABINE. RELEVAGE AVANT. GYROPHARE. HYDROSTATIQUE. BOITE PRE-SELECT. FEUX DE ROUTE AV ET AR. FEUX DE TRAVAIL AV ET AR. PNEUS AGRICOLES. PNEUS AV 480/24. PNEUS AR 520/70/38. DISTRIBUTEURS.
55		TRACTEUR AGRICOLE RENAULT TEMIS 610X 4X4 2004 Marque : RENAULT, Modèle : TEMIS 610X, Version : 4X4, Genre : TRA, DMEC : 10/05/2004, Energie : GO, Couleur : ORANGE ET GRIS, Puissance Din : 100, Observations : CABINE. GYROPHARE. AIR CONDITIONNE. HYDROSTATIQUE. BOITE DE VITESSE TRIPLEUR. FEUX DE ROUTE AV ET AR. FEUX DE TRAVAIL AV ET AR. PNEUS AGRICOLES. PNEUS AV GOOD YEAR 480/65R28. PNEUS AR GOOD YEAR 600/65R38. 2 DISTRIBUTEURS. PRISE DE FORCE PROPORTIONNELLE.
56		TRACTEUR AGRICOLE CASE IH MAXXUM MX120 POWERSHIFT 4X4 1998 Marque : CASE IH, Modèle : MAXXUM MX120 POWERSHIFT, Version : 4X4, Genre : TRA, DMEC : 19/12/1998, Energie : GO, Couleur : ROUGE ET NOIR, Puissance : 24, Puissance Din : 120, Heures compteur : 5100, Observations : CABINE. GYROPHARE. HYDROSTATIQUE. FEUX DE ROUTE AV ET AR. FEUX DE TRAVAIL AV ET AR. PNEUS AGRICOLES. PNEUS AV 540/65R28. PNEUS AR 650/65R38. 7 MASSES AVANT. 2 DISTRIBUTEURS.
57		TRACTEUR AGRICOLE NEW HOLLAND TM140 RC 4X4 2005 Marque : NEW HOLLAND, Modèle : TM140 RC, Version : 4X4, Genre : TRA, DMEC : 28/06/2005, Energie : GO, Couleur : BLEU, Puissance : 30, Puissance Din : 140, Heures compteur : 8700, Observations : CABINE. AIR CONDITIONNE. GYROPHARE. HYDROSTATIQUE. FEUX DE ROUTE AV ET AR. FEUX DE TRAVAIL AV ET AR. PNEUS AGRICOLES. PNEUS AV FIRESTONE 420/85R28. PNEUS AR CONTRACT 520/85R38. 2 DISTRIBUTEURS.
58		TRACTEUR AGRICOLE MASSEY FERGUSON 4245 4X4 2001 Marque : MASSEY FERGUSON, Modèle : 4245, Version : 4X4, Genre : TRA, DMEC : 27/12/2001, Energie : GO, Couleur : ROUGE, Puissance : 16, Puissance Din : 85, Heures compteur : 4500, Observations : CABINE. GYROPHARE. HYDROSTATIQUE. FEUX DE ROUTE AV ET AR. FEUX DE TRAVAIL AV ET AR. PNEUS AGRICOLES. PNEUS AV 13,6R24. PNEUS AR MICHELIN 16,9R34. 8 MASSES AVANT. 2 DISTRIBUTEURS.

N°	Photo	Description
60		TRACTEUR AGRICOLE NEW HOLLAND 8260 RC 4X4 1996 Marque : NEW HOLLAND, Modèle : 8260 RC, Version : 4X4, Genre : TRA, DMEC : 25/07/1996, Energie : GO, Couleur : NOIR ET BLEU, Puissance Din : 120, Heures compteur : 8635, Observations : CABINE. RELEVAGE AVANT. RELEVAGE ELECTRONIQUE. GYROPHARE. HYDROSTATIQUE. BOITE DE VITESSE RANGE COMMANDES. FEUX DE ROUTE AV ET AR. FEUX DE TRAVAIL AV ET AR. PNEUS AGRICOLES. PNEUS AV KLEBER 420/70R28. PNEUS AR GOOD YEAR 520/70R38. 2 DISTRIBUTEURS.
61		TRACTEUR AGRICOLE RENAULT ARES 546 4X4 2003 Marque : RENAULT, Modèle : ARES 546, Version : 4X4, Genre : TRA, DMEC : 08/08/2003, Energie : GO, Puissance Din : 100, Heures compteur : 7850, Observations : CABINE. GYROPHARE. RELEVAGE AVANT. HYDROSTATIQUE. FEUX DE ROUTE AV ET AR. FEUX DE TRAVAIL AV ET AR. PNEUS AGRICOLES. PNEUS AV VREDESTEIN 380/85R28. PNEUS AR MICHELIN 18,4R38. MASSES AVANT. 3 DISTRIBUTEURS. 1 DISTRIBUTEUR AVANT. TOIT OUVRANT. PONT AVANT A SUSPENSION INDEPENDANTE.
62		TRACTEUR AGRICOLE RENAULT TZ 155-54 TURBO 4X4 1998 Marque : RENAULT, Modèle : TZ 155-54 TURBO, Version : 4X4, Genre : TRA, DMEC : 04/11/1998, Energie : GO, Couleur : ORANGE ET NOIR, Puissance Din : 145, Observations : CABINE. RELEVAGE AVANT. FEUX DE ROUTE AV ET AR. FEUX DE TRAVAIL AV ET AR. PNEUS AGRICOLES. DISTRIBUTEURS.
63		TRACTEUR AGRICOLE CASE IH MAXXUM 5130 4X4 1990 Marque : CASE IH, Modèle : MAXXUM 5130, Version : 4X4, Genre : TRA, DMEC : 17/12/1990, Energie : GO, Couleur : ROUGE, Puissance : 24, Puissance Din : 110, Heures compteur : 11521, Observations : CABINE. GYROPHARE. HYDROSTATIQUE. FEUX DE ROUTE AV ET AR. FEUX DE TRAVAIL AV ET AR. PNEUS AGRICOLES. PNEUS AV 480/70R24. PNEUS AR 18.4R38. 7 MASSES AVANT. 3 DISTRIBUTEURS.
64		TRACTEUR AGRICOLE CASE IH 1255 XL 4X4 1992 Marque : CASE IH, Modèle : 1255 XL, Version : 4X4, Genre : TRA, DMEC : 30/07/1992, Energie : GO, Couleur : ROUGE ET NOIR, Puissance Din : 120, Heures compteur : 7772, Observations : CABINE. GYROPHARE. HYDROSTATIQUE. FEUX DE ROUTE AV ET AR. FEUX DE TRAVAIL AV ET AR. PNEUS AGRICOLES. PNEUS AV TAURUS 420/70R28. PNEUS AR MICHELIN 20.8R38. MASSES AVANT. 2 DISTRIBUTEURS.
65		TRACTEUR AGRICOLE FIATAGRI WINNER F100 4X4 1995 Marque : FIATAGRI, Modèle : WINNER F100, Version : 4X4, Genre : TRA, DMEC : 15/03/1995, Energie : GO, Couleur : ROUGE ET NOIR, Puissance Din : 100, Heures compteur : 6850, Observations : CABINE. GYROPHARE. HYDROSTATIQUE. FEUX DE ROUTE AV ET AR. FEUX DE TRAVAIL AV ET AR. PNEUS AGRICOLES. PNEUS AV CONTINENTAL 440/65R28. AR 480/70R38.3 2 DISTRIBUTEURS. CROCHETS ROUES JUMEELES.
66		TRACTEUR AGRICOLE DEUTZ FAHR AGROTRON K100 4X4 2006 Marque : DEUTZ FAHR, Modèle : AGROTRON K100, Version : 4X4, Genre : TRA, DMEC : 07/12/2006, Energie : GO, Couleur : VERT, Puissance : 16, Puissance Din : 100, Heures compteur : 5000, Observations : CABINE. AIR CONDITIONNE. GYROPHARE. HYDROSTATIQUE. FEUX DE TRAVAIL AV ET AR. PNEUS AGRICOLES. PNEUS AV 16.9R24. PNEUS AR 16.9R38. MASSES AVANT. 4 DISTRIBUTEURS. PREMIERE MAIN.

N°	Photo	Description
67		TRACTEUR AGRICOLE DEUTZ FAHR DX 6.50 4X4 1988 Marque : DEUTZ FAHR, Modèle : DX 6.50, Version : 4X4, Genre : TRA, DMEC : 29/01/1988, Energie : GO, Couleur : VERT ET GRIS, Puissance Din : 105, Heures compteur : 8000, Observations : CABINE. RELEVAGE AVANT GYROPHARE. HYDROSTATIQUE. FEUX DE ROUTE AV ET AR. FEUX DE TRAVAIL AV ET AR. PNEUS AGRICOLES. DISTRIBUTEURS.
68		TRACTEUR AGRICOLE SAME LASER 90 4X4 1987 Marque : SAME, Modèle : LASER 90, Version : 4X4, Genre : TRA, DMEC : 31/12/1987, Energie : GO, Couleur : ORANGE, Puissance Din : 90, Heures compteur : 8906, Observations : CABINE. GYROPHARE. AIR CONDITONNE. FEUX DE ROUTE AV ET AR. FEUX DE TRAVAIL AV ET AR. PNEUS AGRICOLES. 8 MASSES AVANT.
80		MINI PELLE KUBOTA KX41-3S 1520 KG Marque : KUBOTA, Modèle : KX41-3S, Version : 1520 KG, Energie : Go, Couleur : ORANGE ET GRIS, Puissance Din : 15, Heures compteur : 2114, Observations : CANOPY. MOTEUR DIESEL KUBOTA 3 CYLINDRES. MACHINE VENDUE AVEC 2 GODETS.
81		CHARIOT ELEVATEUR TELESCOPIQUE TEREX AGRILIFT 625 2500 KG Marque : TEREX, Modèle : AGRILIFT 625, Version : 2500 KG, Energie : GO, Couleur : ROUGE ET NOIR, Observations : HAUTEUR DE LEVEE 5 METRES 80 CM. VENDU AVEC 1 GODET GRAPPIN. FEUX DE TRAVAIL AVANT. FEUX DE POSITION AVANT ET ARRIERE. PNEUS TRAVAUX PUBLICS. CABINE FERMEE.
82		CHARIOT ELEVATEUR FENWICK H40D 4000 KG Marque : FENWICK, Modèle : H40D, Version : 4000 KG, Energie : GO, Couleur : ROUGE, Observations : DUPLEX. HAUTEUR DE LEVEE 4 METRES 45 CM. POSITIONNEUR ET ECARTEUR DE FOURCHES. ROUES JUMELEES. 4 VALVES. BOITE HYD. PNEUS PLEINS SOUPLES.
83		CHARIOT ELEVATEUR FENWICK H20T-03 2000 KG Marque : FENWICK, Modèle : H20T-03, Version : 2000 KG, Energie : GZ, Couleur : ROUGE ET NOIR, Heures compteur : 4674, Observations : CABINE FERMEE. TRIPLEX HAUTEUR DE LEVEE 4 METRES 45 CM. GYROPHARE. TABLIER A DEPLACEMENT LATERAL INTEGRE. TETE ROTATIVE KAUP 360 DEGRES. PNEUS PLEINS SOUPLES. FEUX DE TRAVAIL AVANT ET ARRIERE.
84		CHARIOT ELEVATEUR FENWICK H20T-03 2000 KG Marque : FENWICK, Modèle : H20T-03, Version : 2000 KG, Energie : GZ, Couleur : ROUGE ET NOIR, Heures compteur : 7918, Observations : CABINE FERMEE. DUPLEX HAUTEUR DE LEVEE 3 METRES 25 CM. TABLIER A DEPLACEMENT LATERAL INTEGRE. TETE ROTATIVE MEYER 360 DEGRES. PNEUS PLEINS SOUPLES BLANC NON MARKING. FEUX DE TRAVAIL AVANT.
85		CHARIOT ELEVATEUR FENWICK H14T 1400 KG Marque : FENWICK, Modèle : H14T, Version : 1400 KG, Energie : GZ, Couleur : ROUGE ET NOIR, Heures compteur : 8440, Observations : DUPLEX HAUTEUR DE LEVEE 3 METRES 10 CM. TABLIER A DEPLACEMENT LATERAL. LEVEE LIBRE. CABINE OUVERTE. GYROPHARE. FEUX DE TRAVAIL AV.
86		CHARIOT ELEVATEUR FENWICK H14T 1400 KG Marque : FENWICK, Modèle : H14T, Version : 1400 KG, Energie : GZ, Couleur : ROUGE ET NOIR, Heures compteur : 5321, Observations : DUPLEX HAUTEUR DE LEVEE 3 METRES 10 CM. TABLIER A DEPLACEMENT LATERAL. LEVEE LIBRE. CABINE OUVERTE. GYROPHARE. FEUX DE TRAVAIL AV. PARE-BRISE AV ET AR.

N°	Photo	Description
88		CHARIOT ELEVATEUR OM FIAT G18 1800 KG Marque : OM FIAT, Modèle : G18, Version : 1800 KG, Energie : GZ, Couleur : JAUNE, Heures compteur : 2101, Observations : TRIPLEX HAUTEUR DE LEVEE 4 METRES 40 CM. TABLIER A DEPLACEMENT LATERAL. PNEUS PLEINS SOUPLES.
89		CHARIOT ELEVATEUR YALE ERP15 1500 KG Marque : YALE, Modèle : ERP15, Version : 1500 KG, Energie : EL, Couleur : JAUNE, Heures compteur : 2148, Observations : DUPLEX HAUTEUR DE LEVEE 3 METRES 80 CM. 3 ROUES. PNEUS PLEINS SOUPLES. TABLIER A DEPLACEMENT LATERAL. 3 LIGNES HYDRAULIQUES. CHARIOT VENDU AVEC SON CHARGEUR.
90		TRANSPALETTE LEVEUR HI LIFT 1000 KG Marque : HI LIFT, Version : 1000 KG, Couleur : JAUNE, Observations : HAUTEUR DE LEVEE 80 CM. JAMBES DE SOUTIEN LATERAL ENTRERONT EN VIGUEUR AUTOMATIQUEMENT, ET EMPECHERONT L'UNITE DE SE DEPLACER LORSQUE LES FOURCHES SERONT LEVEES. VERROUILLAGE DE SECURITE POUR EMPECHER LA DESCENTE QUAND LES FOURCHES SONT LEVEES. MACHINE NEUVE. POIDS TOTAL DU TRANSPALETTE 96 KG.
93		MINI TOMBREAU AUSA D 85 AHA ARTICULE 1400 KG Marque : AUSA, Modèle : D 85 AHA ARTICULE, Version : 1400 KG, Energie : GO, Couleur : ORANGE, Heures compteur : 597, Observations : BENNAGE EN HAUTEUR. ARCEAUX PNEUS AGRICOLES. ARCEAU DE SECURITE.
95		NACELLE ARTICULEE GENIE Z45-25 BI-ENERGIE 16 METRES Marque : GENIE, Modèle : Z45-25 BI-ENERGIE, Version : 16 METRES, Energie : BI, Couleur : BLEU ET GRIS, Heures compteur : 1621, Observations : HAUTEUR DE TRAVAIL 16 METRES. MOTEURS DIESEL ET ELECTRIQUE. POIDS DE LA MACHINE 7121 KG. PNEUS MOUSSE. MACHINE VENDUE AVEC SON CERTIFICAT CE ET NOTICE D'UTILISATION. CONTROLE TECHNIQUE A JOUR EFFECTUE EN NOVEMBRE 2013.
96		NACELLE ARTICULEE GENIE Z45-25 16 METRES Marque : GENIE, Modèle : Z45-25, Version : 16 METRES, Energie : EL, Couleur : JAUNE ET BLANC, Heures compteur : 1338, Observations : HAUTEUR DE TRAVAIL 16 METRES. POIDS DE LA MACHINE 7323 KG. PNEUS MOUSSE. MACHINE VENDUE AVEC SON CERTIFICAT CE ET NOTICE D'UTILISATION. CONTROLE TECHNIQUE A JOUR EFFECTUE EN NOVEMBRE 2013.
97		NACELLE CISEAUX JLG 260 MRT 10 METRES Marque : JLG, Modèle : 260 MRT, Version : 10 METRES, Energie : GO, Couleur : JAUNE ET BLANC, Heures compteur : 1703, Observations : 4X4. HAUTEUR DE TRAVAIL 10 METRES. CHARGE DE TRAVAIL 570 KG. POIDS DE LA MACHINE 3810 KG. LARGEUR DE LA MACHINE 1 METRE 75 CM. MOTEUR DIESEL KUBOTA 3 CYLINDRES. MACHINE VENDUE AVEC SON CERTIFICAT CE ET NOTICE D'UTILISATION. CONTROLE TECHNIQUE A JOUR EFFECTUE EN NOVEMBRE 2013.
98		NACELLE CISEAUX GENIE GS2646 10 METRES Marque : GENIE, Modèle : GS2646, Version : 10 METRES, Energie : EL, Couleur : BLEU ET GRIS, Heures compteur : 490, Observations : HAUTEUR DE TRAVAIL 10 METRES. POIDS DE LA MACHINE 2371 KG. MACHINE VENDUE AVEC SON CERTIFICAT CE ET NOTICE D'UTILISATION. CONTROLE TECHNIQUE A JOUR EFFECTUE EN NOVEMBRE 2013.







N°	Photo	Description
99		NACELLE A MAT TELESCOPIQUE NIFTYLIFT HR 12 NDE Marque : NIFTYLIFT, Modèle : HR 12 NDE, Couleur : BLANC, Observations : VENDUE SUR DESIGNATION.
100		BROYEUR DE BRANCHES BUGNOT BVE 10 Marque : BUGNOT, Modèle : BVE 10, Energie : GO, Puissance Din : 70, Heures compteur : 900, Observations : VERSION SUR REMORQUE ROUTIERE. MOTEUR DIESEL PEUGEOT DE 70 CV. ROTOR AVEC FLEAUX. TAPIS AMENEUR. DIAMETRE ADMISSIBLE 15 CM.
105		EPANDEUR A FUMIER GILIBERT HELIOS 14 Marque : GILIBERT, Modèle : HELIOS 14, Couleur : ROUGE ET NOIR, Observations : CENTRALE HYDRAULIQUE.
106		SEMOIR KUHN EC300 Marque : KUHN, Modèle : EC300, Couleur : ROUGE, Observations : PNEUMATIQUE INTEGRE. LARGEUR DE TRAVAIL : 3M24. MONODISQUE. TURBINE HYDRAULIQUE. JALONNAGE HECTOR 3000. TREMIE 800L. MATERIEL NEUF.
107		MELANGEUSE KEENAN KLASSIC II 140 FP 14 M3 Marque : KEENAN, Modèle : KLASSIC II 140 FP, Version : 14 M3, Energie : HY, Couleur : VERT, Observations : DEVERSEMENT AVANT GAUCHE. EXTRACTEUR MAGNETIQUE. CAPACITE DE 14 M3. SIMPLE ESSIEU. FEUX DE ROUTE.
108		EPANDEUR A FUMIER LEGRAND CYCLONE 10000 10000 KG Marque : LEGRAND, Modèle : CYCLONE 10000, Version : 10000 KG, Energie : HY, Couleur : ROUGE, Observations : CENTRALE HYDRAULIQUE. PORTE HYDRAULIQUE. CHAINE VAUCANSON. PNEUS AFRICOLES 23,1R26. COMMANDES ELECTRIQUES. CAPACITE DE LA MACHINE 10000 KG. UTILISATION DE LA MACHINE : 3 CAMPAGNES.
109		PRESSE VICON RV157 Marque : VICON, Modèle : RV157, Couleur : ROUGE, Heures compteur : 9500, Observations : CUTTER LIAGE FILET. NOMBRE DE BOTTES AU COMPTEUR : 9500.
112		BROYEUR KUHN RM 320 Marque : KUHN, Modèle : RM 320, Couleur : ROUGE, Observations : AXE HORIZONTAL. LARGEUR DE TRAVAIL : 3M20. ROTOR MARTEAUX CUILLERES. ROUES SEMI PIVOTANTES. MATERIEL NEUF.
113		PRESSE GALLIGNANI GACS Marque : GALLIGNANI, Modèle : GACS, Couleur : ORANGE, Observations : LIAGE FICELLE. NOMBRE DE BOTTES AU COMPTEUR : 3000.
114		PRESSE JOHN DEERE 592 Marque : JOHN DEERE, Modèle : 592, Couleur : VERT ET JAUNE, Observations : LIAGE FICELLE. ATTELAGE HAUT. NOMBRE DE BOTTES AU COMPTEUR : 15500.
115		DECHAUMEUR AGRAM GEODISC 4M Marque : AGRAM, Modèle : GEODISC 4M, Energie : HY, Observations : LARGEUR DE TRAVAIL 4 METRES. 4 DISQUES. ROULEAU BARRE 55 CM. REPLIAGE HYDRAULIQUE. SEMOIR DELIMBE POUR ENGRAIS VERT.

N°	Photo	Description
116		HERSE ROTATIVE VIGOLO ESP 300 12 ROTORS Marque : VIGOLO, Modèle : ESP 300, Version : 12 ROTORS, Couleur : ROUGE ET NOIR, Observations : ROULEAU PACKER 500. BARRE NIVELEUSE. LARGEUR DE TRAVAIL : 3 METRES. MATERIEL NEUF.
117		BROYEUR KUHN BP 305 3 METRES Marque : KUHN, Modèle : BP 305, Version : 3 METRES, Energie : HY, Couleur : ROUGE, Observations : BROYEUR AXE HORIZONTAL. ROTOR MARTEAUX CUILLERES. ROULEAU 22 CM. LARGEUR DE TRAVAIL : 3 METRES. DEPORT MECANIQUE. MATERIEL NEUF.
118		HERSE ROTATIVE FORIGO PROSOL Marque : FORIGO, Modèle : PROSOL, Couleur : VERT ET ROUGE, Observations : LARGEUR DE TRAVAIL : 3M. ROULEAU PACKER 500. PORTACOURT. BOITE VITESSE 180 CV. ATTELAGE HYDRAULIQUE. COMPTEUR HECTARES : 50 HA.
119		PRESSE JOHN DEERE JD 590 Marque : JOHN DEERE, Modèle : JD 590, Couleur : VERT ET JAUNE, Observations : LIAGE FICELLE. NOMBRE DE BOTTES AU COMPTEUR : 13000.
120		PRESSE NEW HOLLAND BR658 Marque : NEW HOLLAND, Modèle : BR658, Couleur : ROUGE ET JAUNE, Observations : LIAGE FICELLE. NOMBRE DE BOTTES AU COMPTEUR : 12500.
121		GODET DESILEUR EMILY GAVA 2003 Marque : EMILY, Modèle : GAVA 2003, Couleur : JAUNE ET NOIR, Observations : LARGEUR DE TRAVAIL : 2M30. ATTELAGE ARRIERE TRACTEUR. DEVERSEMENT DROITE ET GAUCHE. FRAISE DE DESILAGE.
122		BROYEUR DE BRANCHES BUGNOT BV5 REMORQUE Marque : BUGNOT, Modèle : BV5 REMORQUE, Energie : ES, Couleur : ROUGE ET NOIR, Puissance Din : 16, Observations : BROYEUR DE VEGETAUX BUGNOT BV5 MONTE SUR CHASSIS ROUTIER. MOTEUR BI-CYLINDRE BRIGG ET STRATON VANGUARD ESSENCE DE 16CV. SYSTEME DE COUPE PAR 2 COUTEAUX ET FLEAUX REVERSIBLES. DIAMETRE DE BRANCHES ADMISSIBLE 9 CM MAXI. 2 PNEUS NEUF.
123		GODET DESILEUR MAILLEUX BD 2400 Marque : MAILLEUX, Modèle : BD 2400, Couleur : NOIR, Observations : ACCROCHAGE JD. FRAISE HYDRAULIQUE. TRAPPE HYDRAULIQUE.
124		HERSE ROTATIVE KUHN HRB 302 D Marque : KUHN, Modèle : HRB 302 D, Couleur : ROUGE, Observations : ROULEAU MAXI PACKER.
125		PRESSE JOHN DEERE 550 Marque : JOHN DEERE, Modèle : 550, Couleur : VERT ET JAUNE, Observations : LIAGE FICELLE. NOMBRE DE BOTTES AU COMPTEUR : 20000.

N°	Photo	Description
126		BINEUSE VOGEL NOOT TERRAFLEX REPLIABLE Marque : VOGEL NOOT, Modèle : TERRAFLEX, Version : REPLIABLE, Couleur : ROUGE, Observations : HYDRAULIQUE. ROULEAU LISSEUR ARRIERE. LARGEUR DE TRAVAIL 4 METRES.
131		BROYEUR DE BRANCHES BUGNOT CB 6.50 Marque : BUGNOT, Modèle : CB 6.50, Energie : HY, Couleur : ROUGE, Observations : VERSION PORTE 3 POINTS TRACTEUR. DISQUE AVEC COUTEAU. DIAMETRE ADMISSIBLE 15 CM.
132		TIREFORT Observations : 1,6 TONNES DIAMETRE DU CABLE 11 MILIMETRES LONGUEUR 6 METRES APPROX.
133		TIREFORT Observations : 1,6 TONNES DIAMETRE DU CABLE 11 MILIMETRES LONGUEUR 6 METRES APPROX.
135		ASPIRATEUR A FEUILLES FRANCOIS et FILS GAM T2 Marque : FRANCOIS et FILS, Modèle : GAM T2, Energie : ES, Couleur : ROUGE ET BLANC, Puissance Din : 11, Observations : MOTEUR HONDA ESSENCE DE DE 11 CV. MONTE SUR CHARIOT ROUTIER. ROTOR A 4 PALMES EN ACIER DE 410 MM DE DIAMETRE. DEBIT DE 120 M3 PAR HEURE. TUYAUX D'ASPIRATION DE APPROX 5 METRES DE LONGUEUR ET DE 18 CM DE DIAMETRE.
136		DEBROUSSAILLEUSE STIHL FS240 Marque : STIHL, Modèle : FS240, Energie : ML, Couleur : ORANGE ET BLANC, Observations : MOTEUR 2 TEMPS DE 37.7 CM3 DE 1700 WATTS. COUTEAU TAILLIS. TETE FILS AUTOCUT. HARNAIS. MACHINE ET ACCESSOIRES NEUFS. LOT EXONERE DE TVA.
137		DEBROUSSAILLEUSE STIHL FS240 Marque : STIHL, Modèle : FS240, Energie : ML, Couleur : ORANGE ET BLANC, Observations : MOTEUR 2 TEMPS DE 37.7 CM3 DE 1700 WATTS. COUTEAU TAILLIS. TETE FILS AUTOCUT. HARNAIS. MACHINE ET ACCESSOIRES NEUFS. LOT EXONERE DE TVA.
138		SOUFLEUR A FEUILLES FRANCOIS et FILS TYPE 60 Marque : FRANCOIS et FILS, Modèle : TYPE 60, Energie : ES, Couleur : ROUGE ET BLANC, Puissance Din : 9, Observations : MOTEUR HONDA ESSENCE DE 9CV. DEBIT DE 60 M3. ORIENTATION DE LA SORTIE D'AIR POSSIBLE GRACE A UN CLAPET LATERAL REGLABLE A PARTIR DU GUIDON.
139		DEBROUSSAILLEUSE STIHL FS2400 Marque : STIHL, Modèle : FS2400, Energie : ML, Couleur : ORANGE ET BLANC, Observations : MOTEUR 2 TEMPS DE 37.7 CM3 DE 1700 WATTS. COUTEAU TAILLIS OUTIL VENDU AVEC SON HARNAIS. LOT EXONERE DE TVA.

N°	Photo	Description
140		SOUFLEUR A FEUILLES FRANCOIS et FILS TYPE 60 Marque : FRANCOIS et FILS, Modèle : TYPE 60, Energie : ES, Couleur : ROUGE ET BLANC, Puissance Din : 9, Observations : MOTEUR HONDA ESSENCE DE 9CV. DEBIT DE 60 M3. ORIENTATION DE LA SORTIE D'AIR POSSIBLE GRACE A UN CLAPET LATERAL REGLABLE A PARTIR DU GUIDON.
141		TRONCONNEUSE STIHL MS200 35 CM Marque : STIHL, Modèle : MS200, Version : 35 CM, Energie : ML, Couleur : ORANGE ET BLANC, Puissance Din : 2, Observations : MOTEUR 2 TEMPS DE 35.2 CM3 DE 1700 WATTS / 2.3 CV. . CARTER EN ALLIAGE DE MAGNESIUM. GUIDE DE 35 CM. LOT EXONERE DE TVA.
142		BALAYEUSE BUGNOT BR120 TRAINÉ 120 CM Marque : BUGNOT, Modèle : BR120 TRAINÉ, Version : 120 CM, Couleur : ROUGE, Observations : ENTRAINEMENT PAR MOTEUR HYDRAULIQUE (DEBIT MINI 25 L/MIN). LARGEUR DE TRAVAIL DE 1 METRE 20 CM. BALAI HORIZONTAL MOYEU ACIER DIAMETRE 51 CM ET LARGEUR 120 CM. BALAI LATERAL ACIER MEPLAT DIAMETRE 50 CM. BAC DE RAMASSAGE DE 180 LITRES. PRIX NEUF : 7500 EUROS.
143		BALAYEUSE EMILY 20BR TRAINÉ 130 CM Marque : EMILY, Modèle : 20BR TRAINÉ, Version : 130 CM, Couleur : JAUNE, Observations : LARGEUR DE TRAVAIL 1 METRE 30 CM. BALAI LATERAL EN POLYPROPYLENE ET ACIER. ENTRAINEMENT HYDRAULIQUE. NECESSITE UN ATTELAGE 3 POINTS ET 2 PRISES HYDRAULIQUE. PRIX NEUF : 8250 EUROS.
149		GROUPE ELECTROGENE PRAMAC ES5000 5 KW Marque : PRAMAC, Modèle : ES5000, Version : 5 KW, Energie : ES, Couleur : VERT, Puissance Din : 9, Heures compteur : 820, Observations : MOTEUR ESSENCE HONDA GX270 DE 9 CV. 220 VOLTS. MONTE SUR CHASSIS.
150		GROUPE ELECTROGENE ATLAS COPCO QAS14YDS R 13 KWA Marque : ATLAS COPCO, Modèle : QAS14YDS R, Version : 13 KWA, Energie : GO, Couleur : JAUNE ET NOIR, Heures compteur : 3981, Observations : CAISSE INSONORISEE SUR CHASSIS. POIDS DU GROUPE 800KG. TABLEAU ELECTRIQUE.
151		GROUPE ELECTROGENE YAMAHA EF 1000 PORTATIF 1000 W Marque : YAMAHA, Modèle : EF 1000 PORTATIF, Version : 1000 W, Energie : ES, Couleur : NOIR ET BLEU, Observations : SUR PATINS. MOTEUR 4 TEMPS. POIDS DU GROUPE : 13 KG. PRISE 220 V ET 12 V. PRIX DU NEUF : 900 EUROS
152		GROUPE ELECTROGENE YAMAHA ET800 PORTATIF 800 W Marque : YAMAHA, Modèle : ET800 PORTATIF, Version : 800 W, Energie : ES, Couleur : NOIR ET BLEU, Observations : SUR PATINS. MOTEUR 4 TEMPS. PRISE 220 V. PRIX DU NEUF : 600 EUROS

N°	Photo	Description
153		COMPRESSEUR A AIR WORTHINGTON CREYSSENAC ROLLAIR ROLLAND 1500A3 15 BAR Marque : WORTHINGTON CREYSSENAC, Modèle : ROLLAIR ROLLAND 1500A3, Version : 15 BAR, Energie : EL, Couleur : NOIR ET BLEU, Puissance Din : 20, Heures compteur : 37720, Observations : MOTEUR ELECTRIQUE DE 20 CV. POIDS DU COMPRESSEUR : 290 KG. 120 M3 D'AIR A L'HEURE A 10 BARS. LOT VENDU SUR DESIGNATION. LOT EXONERE DE TVA.
154		COMPRESSEUR A AIR MAUGUIERE F030 11 BAR Marque : MAUGUIERE, Modèle : F030, Version : 11 BAR, Energie : EL, Couleur : GRIS BLEU METALLISE, Heures compteur : 2674, Observations : POIDS DU COMPRESSEUR 61 KG. CUVE DE 475 LITRES. TETE MAUGUIERE ME 120V. MOTEUR TRIPHASE 18000 WATTS / 25 CV. 10 BARS DEBIT 120 M3/HEURE. SECHEUR MAUGUIERE FD 30 DE 1997.
155		PALANS A CHAINE ELECTRIQUE YALE 10-8-4 2000 KG Marque : YALE, Modèle : 10-8-4, Version : 2000 KG, Energie : EL, Couleur : JAUNE ET NOIR, Puissance Din : 2, Observations : MONTE SUR CHARIOT AVEC CHAINE ET CROCHET, TELECOMANDE. 380 VOLTS MOTEUR DE 2 CV.
156		PONT ROULANT YALE MOBILE 2000 KG Marque : YALE, Modèle : MOBILE, Version : 2000 KG, Couleur : JAUNE, Observations : MOBILE. HAUTEUR DE 4 METRES 50 CM. LARGEUR 3 METRES. SUR ROUES.
157		TREUIL ELECTRIQUE COME UP TR 1361 1361 KG Marque : COME UP, Modèle : TR 1361, Version : 1361 KG, Energie : EL, Couleur : GRIS, Observations : MOTEUR ELECTRIQUE DE 1 CV / 12 VOLTS. FORCE MAXI SUR 1 BRIN : 1361KG. DECRABOTAGE MANUEL. DIAMETRE TAMBOUR : 55 MM. LONGUEUR TAMBOUR : 75 MM. DIAMETRE CABLE : 4,8 MM LONGUEUR : 15 METRES 20 CM. CABLE AVEC CROCHET. TREUIL NEUF. VENDU AVEC SA NOTICE, COMMUTATEUR MANUEL A FIXER, GUIDE CABLE A ROULEAUX ET CABLE D'ALIMENTATION. LARGEUR : 326 MM PROFONDEUR : 115 MM HAUTEUR : 120 MM. ENTRAXE FIXATION : 124 MM X 76 MM.
158		POULIE DE MOUFLAGE SNATCH BLOCK 4 000 KG Marque : SNATCH BLOCK, Version : 4 000 KG, Couleur : BLEU, Observations : CAPACITE DE 4000 KG. MATERIEL NEUF.
159		POULIE DE MOUFLAGE SNATCH BLOCK 4000 KG Marque : SNATCH BLOCK, Version : 4000 KG, Couleur : BLEU, Observations : CAPACITE DE 4000 KG. MATERIEL NEUF.






N°	Photo	Description
160		CAMION PORTEUR RENAULT MIDLUM 180.12B DCI PORTEUR 2002 Marque : RENAULT, Modèle : MIDLUM 180.12B DCI PORTEUR, Genre : CAM, DMEC : 22/11/2002, Energie : GO, DMEC : 337 200, Couleur : BLANC, Puissance : 11, Puissance Din : 180, Observations : BOITE DE VITESSE A 6 RAPPORTS. SUSPENSION ARRIERE PNEUMATIQUE. RIDEAU ARRIERE NEUF. CAISSE 18 PALETTES. CAISSE RIGIDE. LONGUEUR UTILE DE CHARGEMENT 7.50 METRES. POIDS A VIDE 6240 KG. CHARGE UTILE 5750 KG. VIDANGE DU MOTEUR, CHANGEMENT DES FILTRES A AIR, A DIESEL ET A HUILE FAIT A 337100 KM. CONTROLE DES MINES VIERGE VALABLE JUSQU'EN JUILLET 2014. PAS DE TAXE A L'ESSIEU MOINS DE 12 TONNES.
168		VOITURE TOYOTA LAND CRUISER GX HDJ 80 TURBO 4X4 1993 Marque : TOYOTA, Modèle : LAND CRUISER GX HDJ 80 TURBO, Version : 4X4, Genre : VP, DMEC : 19/03/1993, Energie : GO, DMEC : 290 000, Couleur : BLANC, Puissance : 17, Observations : MOTEUR DIESEL 6 CYLINDRES HDJ 80. 4 PNEUS NEUFS. ATTELAGE BOULE.
175		DIABLE Couleur : NOIR, Observations : PLAQUE REPLIABLE
176		DIABLE Couleur : ROUGE
177		DIABLE Couleur : GRIS, Observations : PLAQUE FIXE
178		ESCABEAU ABA Marque : ABA, Observations : ALU 10 MARCHES 150 KG MAX.

N°	Photo	Description
181		ECHELLE PLIANTE TUBESCA Marque : TUBESCA, Observations : EN 3 PARTIES CONVERTIBLE EN ESCABEAU 150 KG MAX 7 METRES.
182		ASPIRATEUR KARCHER 2111 Marque : KARCHER, Modèle : 2111, Observations : 1200 WATTS.
190		SANGLE A CLIQUET 5000 KG Version : 5000 KG, Couleur : BLEU
191		SANGLE A CLIQUET 5000 KG Version : 5000 KG, Couleur : BLEU
192		SANGLE A CLIQUET 5000 KG Version : 5000 KG, Couleur : BLEU
193		SANGLE A CLIQUET 5000 KG Version : 5000 KG, Couleur : BLEU
194		SANGLE A CLIQUET 5000 KG Version : 5000 KG, Couleur : BLEU
195		SANGLE A CLIQUET 5000 KG Version : 5000 KG, Couleur : BLEU
196		SANGLE A CLIQUET 5000 KG Version : 5000 KG, Couleur : BLEU
197		SANGLE A CLIQUET 5000 KG Version : 5000 KG, Couleur : BLEU
198		SANGLE A CLIQUET 5000 KG Version : 5000 KG, Couleur : BLEU

N°	Photo	Description
199		SANGLE A CLIQUET 5000 KG Version : 5000 KG, Couleur : BLEU
200		SANGLE A CLIQUET 5000 KG Version : 5000 KG, Couleur : BLEU
201		SANGLE A CLIQUET 5000 KG Version : 5000 KG, Couleur : BLEU
202		SANGLE A CLIQUET 5000 KG Version : 5000 KG, Couleur : BLEU
203		SANGLE A CLIQUET 5000 KG Version : 5000 KG, Couleur : BLEU
204		SANGLE A CLIQUET 5000 KG Version : 5000 KG, Couleur : BLEU
205		SANGLE A CLIQUET 5000 KG Version : 5000 KG, Couleur : BLEU
206		SANGLE A CLIQUET 5000 KG Version : 5000 KG, Couleur : BLEU
207		SANGLE A CLIQUET 5000 KG Version : 5000 KG, Couleur : BLEU
208		SANGLE A CLIQUET 5000 KG Version : 5000 KG, Couleur : BLEU
209		SANGLE A CLIQUET 5000 KG Version : 5000 KG, Couleur : BLEU
210		SANGLE A CLIQUET 5000 KG Version : 5000 KG, Couleur : BLEU

N°	Photo	Description
211		SANGLE A CLIQUET 5000 KG Version : 5000 KG, Couleur : BLEU
212		SANGLE A CLIQUET 5000 KG Version : 5000 KG, Couleur : BLEU
213		SANGLE A CLIQUET 5000 KG Version : 5000 KG, Couleur : BLEU
214		SANGLE A CLIQUET 5000 KG Version : 5000 KG, Couleur : BLEU
215		SANGLE A CLIQUET 5000 KG Version : 5000 KG, Couleur : BLEU
216		SANGLE A CLIQUET 5000 KG Version : 5000 KG, Couleur : BLEU
217		SANGLE A CLIQUET 5000 KG Version : 5000 KG, Couleur : BLEU
218		SANGLE A CLIQUET 5000 KG Version : 5000 KG, Couleur : BLEU
219		SANGLE A CLIQUET 5000 KG Version : 5000 KG, Couleur : BLEU
220		SANGLE A CLIQUET 5000 KG Version : 5000 KG, Couleur : BLEU
221		SANGLE A CLIQUET 5000 KG Version : 5000 KG, Couleur : BLEU
222		SANGLE A CLIQUET 5000 KG Version : 5000 KG, Couleur : BLEU

N°	Photo	Description
223		SANGLE A CLIQUET 5000 KG Version : 5000 KG, Couleur : BLEU
224		SANGLE A CLIQUET 5000 KG Version : 5000 KG, Couleur : BLEU
225		SANGLE A CLIQUET 5000 KG Version : 5000 KG, Couleur : BLEU
226		SANGLE A CLIQUET 5000 KG Version : 5000 KG, Couleur : BLEU
227		SANGLE A CLIQUET 5000 KG Version : 5000 KG, Couleur : BLEU
228		SANGLE A CLIQUET 5000 KG Version : 5000 KG, Couleur : BLEU
229		SANGLE A CLIQUET 5000 KG Version : 5000 KG, Couleur : BLEU
230		SANGLE A CLIQUET 5000 KG Version : 5000 KG, Couleur : BLEU
231		SANGLE A CLIQUET 5000 KG Version : 5000 KG, Couleur : BLEU
232		SANGLE A CLIQUET 5000 KG Version : 5000 KG, Couleur : BLEU
233		SANGLE A CLIQUET 5000 KG Version : 5000 KG, Couleur : BLEU
234		SANGLE A CLIQUET 5000 KG Version : 5000 KG, Couleur : BLEU

N°	Photo	Description
235		SANGLE A CLIQUET 5000 KG Version : 5000 KG, Couleur : BLEU
236		SANGLE A CLIQUET 5000 KG Version : 5000 KG, Couleur : BLEU
237		SANGLE A CLIQUET 5000 KG Version : 5000 KG, Couleur : BLEU
238		SANGLE A CLIQUET 5000 KG Version : 5000 KG, Couleur : BLEU
239		SANGLE A CLIQUET 5000 KG Version : 5000 KG, Couleur : BLEU