


N°	Photo	Description
1		FAUTEUIL DE BUREAU MODELE EA219 SERIE SOFT PAD, DESIGN CHARLES AND RAY EAMES EDITION VITRA, GARNI DE CUIR NOIR REPOSANT SUR PIETEMENT EN ALUMINIUM A 5 BRANCHES SUR ROULETTES. DIMENSIONS : 103 X 58 X 58 CM. 4EME B11.
2		BUREAU DROIT RECTANGULAIRE, MODEL SPATIO, DESIGNER ANTONIO CITTERIO EDITION VITRA, PIETEMENT EN ALUMINIUM CHROME TERMINE PAR 4 PATINS, PLATEAU DE COULEUR POIRIER. DIMENSIONS : 72 X 210 X 100 CM. 4EME B11.
3		BUREAU DROIT RECTANGULAIRE, MODEL SPATIO, DESIGNER ANTONIO CITTERIO EDITION VITRA, PIETEMENT EN ALUMINIUM CHROME TERMINE PAR 4 PATINS, PLATEAU DE COULEUR POIRIER. DIMENSIONS : 72 X 210 X 100 CM. 4EME B11.
4		LOT 4. 1 UNITE. FAUTEUIL DE BUREAU MODELE ALUMINIUM CHAIR EA 108, DESIGN CHARLES AND RAY EAMES EDITION VITRA, L'ASSISE EN RESILLE NOIRE REPOSANT SUR PIETEMENT ETOILE EN ALUMINIUM A 5 BRANCHES.
5		LOT 5. 6 TABOURETS DE BAR MODELE LEM, DESIGNER SHIN ET TOMOKO AZUMI EDITION LA PALMA, STRUCTURE EN ACIER INOX PIVOTANTE ET AJUSTABLE, L'ASSISE GARNIE DE CUIR DE COULEUR PARME. DIMENSIONS : 90 X 36 X 42 CM.
6		LOT 6. 4 UNITES. FAUTEUIL DE REUNION MODELE VISAVIS 2, EDITION VITRA DESIGNER ANTONIO CITTERIO, PIETEMENT DE FORME LUGE EN ACIER CHROME, L'ASSISE GARNIE DE CUIR NOIR, LE DOSSIER ET LES ACCOTOIRS EN PLASTIQUE CREME FINITION EPOXY SOFT LIGHT.
7		LOT 7. 4 UNITES. PLAFONNIER FORMANT DALLE LUMINEUSE A LED DE MARQUE LUCIBEL, 40 WATTS, 3600 LUMEN, 4000K, IP40. LONGUEUR : 120 CM.
8		LOT 8. 10 UNITES. TABLE RONDE MODELE EAMES TABLE DESIGNER CHARLES AND RAY EAMES, EDITION VITRA, PIETEMENT EN ALUMINIUM CHROME, PLATEAU EN BOIS LAQUE BLANC. DIMENSIONS : 72 X 110 CM. LOT VENDU A L'UNITE AVEC FACULTE DE REUNION. QUANTITE : 10 UNITES.
9		LOT 9. 12 CHAISES MODELE .03, DESIGNER MARTEEN VAN SEVEREN EDITION VITRA, LA STRUCTURE EN ACIER ET ALUMINIUM FINITION ARGENT, LA COQUE D'ASSISE EN MOUSSE DE POLYURETHANE NOIRE. DIMENSIONS : 79 X 38 X 46 CM.
10		MOBILIER DE BUREAU DE DIRECTION COMPRENANT : UN BUREAU EN BOIS VERNI REPOSANT SUR 2 PIEDS (210 X 115 CM), UN CAISSON 2 TIROIRS A ROULETTES, UN BUFFET BAS OUVRANT PAR 4 PORTES (DIMENSIONS : 75 X 184 X 45 CM) ET UNE TABLE RONDE SUR UN PIETEMENT EN X (DIMENSIONS : 74 X 140 CM). BUREAU 043 18EME

N°	Photo	Description
11		MOBILIER DE BUREAU DE DIRECTION A STRUCTURE METALLIQUE LAQUE GRIS ALUMINIUM, BOIS PLAQUE COULEUR WENGE ET VERRE SABLE COMPRENANT : UN BUREAU AVEC RETOUR (DIMENSIONS : 200 X 215 CM), 2 CAISSONS OUVRANT PAR TROIS TIROIRS, UNE TABLE DE REUNION RONDE (DIAMETRE 120 CM) ET UN MEUBLE A HAUTEUR D'APPUI (DIMENSIONS : 120 X 240 X 50 CM.). BUREAU 023 17EME
12		LOT 12. 4 UNITES. TABOURET DE BAR MODELE LEM, DESIGNER SHIN ET TOMOKO AZUMI EDITION LA PALMA, STRUCTURE EN ACIER INOX PIVOTANTE ET AJUSTABLE, L'ASSISE GARNIE DE CUIR DE COULEUR GRIS CLAIR. DIMENSIONS : 90 X 36 X 42 CM.
13		LOT 13. 2 UNITES. FAUTEUIL MODELE CONE CHAIR, DESIGNER VERNER PANTON EDITION VITRA, SOCLE CRUCIFORME EN ACIER BROSSE PIVOTANT, LA COQUE GARNIE DE TISSU JAUNE. DIMENSIONS : 80 X 57 X 60 CM.
14		TABLE BASSE MODELE CONE TABLE, DESIGNER VERNER PANTON EDITION VITRA, PIETEMENT CRUCIFORME EN ACIER BROSSE ET PLATEAU EN BOIS MELAMINE BLANC. DIMENSIONS : 40 X 80 CM.
15		LOT 15. 2 UNITES. FAUTEUIL MODELE CONE CHAIR, DESIGNER VERNER PANTON EDITION VITRA, SOCLE CRUCIFORME EN ACIER BROSSE PIVOTANT, LA COQUE GARNIE DE TISSU VIOLET. DIMENSIONS : 80 X 57 X 60 CM.
16		SUITE DE 8 FAUTEUILS VISITEURS ET 1 FAUTEUIL DE DIRECTION DE MARQUE WILKHAHN, PIETEMENT METALLIQUE EN ALUMINIUM BROSSE, GARNIS DE CUIR NOIR.
17		MOBILIER DE BUREAU DE DIRECTION EN BOIS, METAL LAQUE GRIS ALUMINIUM ET VERRE SABLE COMPRENANT : UN BUREAU RECTANGULAIRE (DIMENSIONS : 280 X 160 CM) AVEC SOUS-MAIN EN CUIR NOIR ET SON RETOUR SEPRE FAISANT OFFICE DE DESERTE INFORMATIQUE ET TROIS CAISSONS A TIROIRS (DIMENSIONS TOTALES : 280 X 160 CM) ET UNE TABLE DE REUNION OVALE REPOSANT SUR 2 PIEDS (AVEC PRISES ELECTRIQUES ET RESEAU INTEGREES - DIMENSIONS : 260 X 130 CM).
18		MEUBLE A HAUTEUR D'APPUI A STRUCTURE EN BOIS COULEUR WENGE, METAL ET VERRE SABLE. (DIMENSIONS : 120 X 240 X 50 CM.)
19		CUISINE EQUIPEE DE MARQUE IKEA BLANC LAQUE BRILLANT, PLAN DE TRAVAIL COULEUR WENGE COMPRENANT : 5 MEUBLES HAUTS (DONT 3 A DOUBLE-PORTES), UN MICRO-ONDE, UN LAVE VAISSELLE 12 COUVERTS, UN EVIER A 1 BAC INOX ET SON MITIGEUR, 3 MEUBLES BAS A DOUBLE-PORTE ET UN MEUBLE BAS A 3 TIROIRS. LONGUEUR : 302 CM. ON Y JOINT UNE POUBELLE EN L'ETAT.

N°	Photo	Description
20		MOBILIER DE BUREAU DE DIRECTION A STRUCTURE METALLIQUE LAQUE GRIS ALUMINIUM, BOIS PLAQUE COULEUR WENGE ET VERRE SABLE COMPRENANT : UN BUREAU AVEC RETOUR (DIMENSIONS : 200 X 215 CM), UN CAISSON OUVRANT PAR TROIS TIROIRS, UNE TABLE DE REUNION RONDE (DIAMETRE 120 CM), UN MEUBLE A HAUTEUR D'APPUI (DIMENSIONS : 120 X 240 X 50 CM.) ET UNE ARMOIRE OUVRANT PAR 2 PORTES (DIMENSIONS : 188 X 120 X 44 CM). BUREAU 023 17EME
21		MOBILIER DE BUREAU DE DIRECTION A STRUCTURE METALLIQUE LAQUE GRIS ALUMINIUM, BOIS PLAQUE COULEUR WENGE ET VERRE SABLE COMPRENANT : UN BUREAU AVEC RETOUR (DIMENSIONS : 200 X 215 CM), UN CAISSON OUVRANT PAR TROIS TIROIRS, UNE TABLE DE REUNION RONDE (DIAMETRE 120 CM) ET UN MEUBLE A HAUTEUR D'APPUI (DIMENSIONS : 120 X 240 X 50 CM.).
22		LOT 22. 4 UNITES. FAUTEUIL MODELE CONE CHAIR, DESIGNER VERNER PANTON EDITION VITRA, SOCLE CRUCIFORME EN ACIER BROSSE PIVOTANT, LA COQUE GAR
23		TABLE BASSE MODELE CONE TABLE, DESIGNER VERNER PANTON EDITION VITRA, PIETEMENT CRUCIFORME EN ACIER BROSSE ET PLATEAU EN BOIS MELAMINE BLANC. DIMENSIONS : 40 X 80 CM.
24		LAMPE DE PARQUET DE MARQUE SKIPPER MODELE MEZZLUNA, DESIGN BRUNO GECHELIN, TUBE EN ACIER CHROME, TETE DE FORME DEMI6LUNE EN ACIER LAQUE NOIR, PIED CIRCULAIRE EN MARBRE NOIR. HAUTEUR : 177 CM.
25		TABLE BASSE MODELE CONE TABLE, DESIGNER VERNER PANTON EDITION VITRA, PIETEMENT CRUCIFORME EN ACIER BROSSE ET PLATEAU EN BOIS MELAMINE BLANC. DIMENSIONS : 40 X 80 CM.
26		LOT 26. 4 UNITES. TABOURET DE BAR MODELE LEM, DESIGNER SHIN ET TOMOKO AZUMI EDITION LA PALMA, STRUCTURE EN ACIER INOX PIVOTANTE ET AJUSTABLE, L'ASSISE GARNIE DE CUIR DE COULEUR FRAMBOISE. DIMENSIONS : 90 X 36 X 42 CM.
27		LOT 27. 40 UNITES. CHAISE MODELE EA105, DESIGN CHARLES AND RAY EAMES EDITION VITRA, LA STRUCTURE EN ALUMINIUM, ASSISE ET DOSSIER EN RESILLE DE COULEUR BLANCHE. DIMENSIONS : 83 X 52,5 X 49 CM.
28		LOT 28. 2 UNITES. BUREAU DE DIRECTION EN BOIS COULEUR WENGE, METAL LAQUE GRIS ET VERRE SABLE? REPOSANT SUR 4 PIEDS. DIMENSIONS : 200 X 90 CM. ON Y JOINT UN CAISSON OUVRANT PAR 3 TIROIRS. 4EME - 10 EME

N°	Photo	Description
29		MOBILIER DE BUREAU DE DIRECTION A STRUCTURE METALLIQUE LAQUE GRIS ALUMINIUM, BOIS PLAQUE COULEUR WENGE ET VERRE SABLE COMPRENANT : UN BUREAU AVEC RETOUR (DIMENSIONS : 200 X 215 CM), DEUX CAISSONS OUVRANT PAR TROIS TIROIRS ET UNE TABLE DE REUNION RONDE (DIAMETRE 120 CM)
30		LOT 30. 14 UNITES. CHAISE EMPILABLE DE REUNION DE MARQUE KLAESSONS MOBBLER, LA STRUCTURE METAL LAQUE NOIR, GARNIE DE TISSU ROUGE. DIMENSIONS : 86 X 48 X 52 CM.
31		LOT 31. 1 UNITE. CHAISE DE REUNION EMPILABLE, MODELE MEDASLIM DESIGNER ALBERTO MEDA EDITION VITRA, LES PIEDS POSTERIEURS EN ALUMINIUM CHROME ET LES PIEDS ANTERIEURS ET LA STRUCTURE EN POLYAMIDE MOULE , LE DOSSIER DE RESILLE NOIRE TENDUE, ET L'ASSISE GARNIE DE TISSU NOIR.
32		TABLE DE REUNION DE FORME TONNEAU, LE PLATEAU DE COULEUR HETRE CLAIR EN 6 PARTIES, AVEC PRISES ELECTRIQUES INTEGREES. DIMENSIONS : 720 X 240 CM.
34		SUITE DE 6 FAUTEUILS : DONT 4 A PIETEMENT DE FORME LUGE (2 GARNIS DE CUIR BORDEAUX ET 2 GARNIS DE CUIR NOIR) ET 1 FAUTEUIL DE DIRECTION A ROULETTES GARNI DE CUIR BORDEAUX.
35		LOT 35. 4 UNITES. TABOURET DE BAR, DESIGNER MARTEEN VAN SEVEREN EDITION VITRA, LA STRUCTURE EN ACIER ET ALUMINIUM LAQUE GRIS, LA COQUE D'ASSISE EN MOUSSE DE POLYURETHANE GRIS. DIMENSIONS : 112 X 44 X 54 CM.
36		FAUTEUIL DE SALON MODELE COCONUT CHAIR, DESIGNER GEORGE NELSON EDITION VITRA, LA COQUE EXTERIEURE DE COULEUR BLANCHE, L'ASSISE GARNIE DE CUIR NOIR. DIMENSIONS : 82 X 105 X 80 CM.
37		FAUTEUIL DE SALON MODELE COCONUT CHAIR, DESIGNER GEORGE NELSON EDITION VITRA, LA COQUE EXTERIEURE DE COULEUR BLANCHE, L'ASSISE GARNIE DE CUIR NOIR. DIMENSIONS : 82 X 105 X 80 CM.
38		TABLE CARREE HAUTE DE TRAVAIL , LE PLATEAU EN BOIS MELAMINE PLAQUE BLANC, STRUCTURE METALLIQUE LAQUEE GRIS. DIMENSIONS : 112 X 120 X 120 CM.
39		ESPACE DE TRAVAIL LOUNGE DE MARQUE STEELCASE MODELE MEDIASCAPE COMPRENANT 3 BANQUETTES DONT 2 AVEC PAROIS DE CONFIDENTIALITE ET UNE TABLETTE HAUTE. GARNIS DE TISSU BEIGE ET GRIS CHINE, PAROI BLANC CASSE ET BOIS CLAIR. ON Y JOINT UNE TABLE RONDE MULTIMEDIA AVEC ELECTRIQUES ET HDMI ET 2 TABOURETS ASSORTIS. DIMENSIONS POUR UNE BANQUETTE : 155 X 200 X 80 CM. TABLE : 73 X 150 CM.
40		LOT 40. 2 UNITES. CHAISE DE BUREAU ERGONOMIQUE MODELE AERON EDITION HERMAN MILLER, DE COULEUR GRISE, PIETEMENT A 5 ROULETTES.


N°	Photo	Description
41		LOT 41. 3 UNITES. FAUTEUIL DE BUREAU MODELE ALUMINIUM EA119, DESIGN CHARLES AND RAY EAMES EDITION VITRA, PIETEMENT EN ALUMINIUM BROSSE, GARNI DE CUIR NOIR, AJUSTABLE EN HAUTEUR. DIMENSIONS : 113,5 X 58 X 58 CM. USURES AU CUIR. LOT VENDU A L'UNITE AVEC FACULTE DE REUNION. QUANTITE : 3 UNITES.
42		LOT 42. 2 UNITES. TABLE OVALE SUR ROULETTES EN BOIS DE COULEUR BLANC, PIETEMENT ETOILE METAL BLANC, FONCTION : HAUTEUR AJUSTABLE ET PATEAU PLIANT. DIAMETRE : 110 X 90 CM.
43		TABLE BASSE MODELE CONE TABLE, DESIGNER VERNER PANTON EDITION VITRA, PIETEMENT CRUCIFORME EN ACIER BROSSE ET PATEAU EN BOIS MELAMINE BLANC. DIMENSIONS : 40 X 80 CM.
211		BAIE ELECTRIQUE DE MARQUE ELTECK VALERE COMPRENANT UN SMARTPACK AVEC 4 RECTIFIEURS, ET UN ONDULEUR MODELE MINIFLEX INVERTER 1000 VA.
216		ECRAN DE PROJECTION ELECTRIQUE DE MARQUE ORAY. DIMENSIONS : 195 CM.
223		ECRAN DE PROJECTION MANUEL DE MARQUE INTIMUS. LARGEUR : 200 CM.
224		BROYEUR DE DOCUMENTS DE MARQUE FELLOWES MODELE C320C, SUR ROULETTES. LOT VENDU A L'UNITE AVEC FACULTE DE REUNION. QUANTITE : 9 UNITES.
225		BROYEUR DE DOCUMENTS DE MARQUE INTIMUS MODELE 669-6S, SUR ROULETTES.
226		BROYEUR DE DOCUMENTS DE MARQUE FELLOWES MODELE C-120.
227		BROYEUR DE DOCUMENTS DE MARQUE INTIMUS MODELE 675-15, SUR ROULETTES.

N°	Photo	Description
228		BROYEUR DE DOCUMENTS DE MARQUE FELLOWES MODELE C380, SUR ROULETTES. LOT VENDU A L'UNITE AVEC FACULTE DE REUNION. QUANTITE : 2 UNITES.
230		BROYEUR DE DOCUMENTS DE MARQUE IDEAL MODELE 2601.
234		BROYEUR DE DOCUMENTS DE MARQUE HSM MODELE 102.2
235		BROYEUR DE DOCUMENTS DE MARQUE FELLOWES MODELE PS80C-2.
237		ECRAN DE PROJECTION RECTANGULAIRE ENCADRE A FIXER. DIMENSIONS : 210 X 160 CM.
238		PUPITRE DE PRESENTATION EN BOIS. DIMENSIONS : 114 X 72 X 62 CM.
240		BROYEUR DE MARQUE FELLOWES MODELE S8-99Ci.
241		BROYEUR DE MARQUE IDEAL MODELE 2402.
400		COFFRE-FORT DE MARQUE ROSENGRENS, FERMETURE A COMBINAISON. DIMENSIONS : 124 X 78 X 62 CM.
402		CLOISON PHONIQUE CARREE BLANCHE. LOT VENDU A L'UNITE AVEC FACULTE DE REUNION. QUANTITE : 160 UNITES.

N°	Photo	Description
404		SUPPORT A EXTINCTEURS EN METAL LAQUE GRIS, PIETEMENT EN PLEXIGLASS. LOT VENDU A L'UNITE AVEC FACULTE DE REUNION. QUANTITE : 16 UNITES.
405		3 CLOISONS PHONIQUES RECTANGULAIRES GRISES A FIXER. DIMENSIONS : 200 X 120 CM.
408		CLOISON PHONIQUE RECTANGULAIRE GRISE. DIMENSIONS : 240 X 120 CM. LOT VENDU A L'UNITE AVEC FACULTE DE REUNION. QUANTITE : 84 UNITES.
409		CLOISON PHONIQUE RECTANGULAIRE SUR PIED VIOLET. DIMENSIONS : 151 X 80 CM. LOT VENDU A L'UNITE AVEC FACULTE DE REUNION. QUANTITE : 12 UNITES.
410		PRESENTOIR A DOCUMENTS A TROIS ETAGERES EN PLEXIGLASS ET PORTE AFFICHE, STRUCTURE METALLIQUE GRISE. DIMENSIONS : 200 X 73 CM. 18 EME
416		CAISSON A FERMETURE A CLE OUVRANT PAR 2 TIROIRS DE MARQUE ROSENGRENS. DIMENSIONS : 73 X 54 X 70 CM.
417		2 MANGE-DEBOUTS A PIETEMENT METALLIQUE EN METAL BROSSE, PLATEAU BLANC.
418		LOT 418. 2 UNITES. DEFIBRILATEUR AUTOMATIQUE DE MARQUE CARDIAC SCIENCE MODELE POWERHEART AED G3 AVEC SON ARMOIRE MURALE A FIXER. 17 EME - 13 EME








N°	Photo	Description
419		ARMOIRE FORTE DE MARQUE HARTMANN TRESORE, FERMETURE A CLE ET COMBINAISON. DIMENSIONS : 195 X 130 X 55 CM. VENDU AVEC 1 CLE, SANS COMBINAISON. 14 EME
420		ARMOIRE FORTE BEIGE FERMETURE A CLE ET COMBINAISON. VENDUE AVEC 1 CLE. 14 EME
421		ARMOIRE FORTE DE MARQUE ACIAL MODELE 940, FERMETURE A CLE, INIFUGE 2 HEURES. DIMENSIONS : 198 X 130 X 60 CM. VENDU AVEC UNE GRANDE PLAQUE DE REPARTITION ET 1 CLE. 14 EME
422		ARMOIRE FORTE DE MARQUE CHUBB MODELE S120P, 810 KG. DIMENSIONS : 188 X 120 X 62 CM. VENDU AVEC SA PLAQUE DE REPARTITION ET 1 CLE. 14 EME
426		ARMOIRE FORTE, FERMETURE A CLE. DIMENSIONS : 199 X 120 X 50 CM. VENDU AVEC 1 CLE. 14 EME
427		3 CAISSONS DE MARQUE KARDEX A FERMETURE A CLE OUVRANT PAR 2 TIROIRS. DIMENSIONS : 77 X 49 X 78 CM. 14 EME
429		REFRIGERATEUR AMERICAIN DE MARQUE GE MODELE GCE23LGWAFBB, COULEUR ALUMINIUM, 396 LITRES EN REFRIGERATION ET 146 LITRES EN CONGELATION. DIMENSIONS : 181 X 92 X 73 CM
430		BORNE D'ACCUEIL MODELE HELICE EDITION CLEN EN BOIS MELAMINE COULEUR HETRE ET METAL LAQUE GRIS, PLATEAU SUPERIEUR EN VERRE, FORMANT UN BUREAU ET 1 CAISSON EN PARTIE ARRIERE. DIMENSIONS : 113 X 210 X 100 CM
431		BORNE D'ACCEUIL FORMANT BUREAU DROIT EN METAL ET PLATEAU DE COULEUR HETRE. DIMENSIONS : 109 X 160 X 80 CM.









N°	Photo	Description
433		COFFRE-FORT DE MARQUE FICHET-BAUCHE MODELE S120 DIS, FERMETURE A CODE, DE 2012, 505 KG, INIFUGE 2 HEURES. CODE : 240975. DIMENSIONS : 148 X 75 X 72 CM. VENDU AVEC 1 CLE. 13 EME
434		LOT 434. 2 UNITES. MANGE-DEBOUT A PIETEMENT METALLIQUE LAQUE NOIR, DOUBLE PLATEAU. DIMENSIONS : 100 X 80 CM.
435		LOT 435. 3 UNITES. MANGE-DEBOUT A PIETEMENT METALLIQUE CHROME, PLATEAU BLEU. DIMENSIONS : 114 X 60 CM.
436		ARMOIRE-FORTE DE MARQUE HARTMANN TRESORE MODELE UP0700G4 COMPRENANT 4 ETAGERES, DE 2006, 230 KG, FERMETURE A CODE. CODE : 123456. DIMENSIONS : 200 X 100 X 48 CM. 12 EME
437		DEFIBRILATEUR AUTOMATIQUE DE MARQUE CARDIAC SCIENCE MODELE POWERHEART AED G3 AVEC SON ARMOIRE MURALE A FIXER. 12 EME
440		CAISSON-FORT A FERMETURE A CLE DE MARQUE CHUBB, OUVRANT PAR 3 TIROIRS. DIMENSIONS : 107 X 52 X 82 CM. VENDUS SANS CLES.
441		CAISSON-FORT DE MARQUE SCHWAB MODELE 5000 OUVRANT PAR 4 TIROIRS, FERMETURE A CLE. DIMENSIONS : 136 X 50 X 79 CM. VENDU SANS CLE.
442		VESTIAIRE METALLIQUE LAQUE BLANC A 4 CASIERS. DIMENSIONS : 180 X 80 X 50 CM.
445		DEFIBRILATEUR AUTOMATIQUE DE MARQUE CARDIAC SCIENCE MODELE POWERHEART AED G5 AVEC SON ARMOIRE MURALE A FIXER. 10 EME











N°	Photo	Description
448		LOT 448. 2 UNITES. TABLE PLIANTE, PLATEAU DE BOIS CLAIR, PIETEMENT EN METAL CHROME. DIMENSIONS : 140 X 70 CM.
449		RAYONNAGE A ARCHIVES EN ACIER COMPRENANT 32 BAIES SOIT ENVIRON 38 METRES LINEAIRES (38 ECHELLES) . DIMENSIONS POUR UNE BAIE: LARGEUR 120 CM - HAUTEUR : 246 ET 310 CM - PROFONDEUR 36 CM. 1ER ETAGE
450		RAYONNAGE A ARCHIVES EN ACIER COMPRENANT 8 BAIES SOIT ENVIRON 9 METRES LINEAIRES (10 ECHELLES). DIMENSIONS POUR UNE BAIE : LARGEUR 120 CM - HAUTEUR : 246 ET 310 CM - PROFONDEUR 36 CM. 1ER ETAGE
451		RAYONNAGE A ARCHIVES EN ACIER COMPRENANT 38 BAIES SOIT ENVIRON 45 METRES LINEAIRES (55 ECHELLES). DIMENSIONS POUR UNE BAIE : LARGEUR 120 CM - HAUTEUR : 246 ET 310 CM - PROFONDEUR 36 CM.
452		CLOISON GRILLAGEE AVEC UNE PORTE, LAQUE VERT. DIMENSIONS : 250 X 214 CM.
453		ENVIRON 80 METRES CARRES DE DALLES DE MOQUETTE DE MARQUE TECSON (50 CM X 50 CM) COULEUR GREGE DG232, 8 CARTONS NEUFS ET PLUS DE L'EQUIVALENT EN VRAC.
454		RAYONNAGE A ARCHIVES EN ACIER COMPRENANT 20 BAIES SOIT ENVIRON 24 METRES LINEAIRES (31 ECHELLES). DIMENSIONS POUR UNE BAIE : LARGEUR 120 CM - HAUTEUR : 246 ET 310 CM - PROFONDEUR 36 CM. NOMBREUX PLATEAUX TORDUS. ON Y JOINT 5 AUTRES BAIES DE RAYONNAGES METALLIQUES LAQUES GRIS.
455		RAYONNAGE A ARCHIVES EN ACIER COMPRENANT 70 BAIES SOIT ENVIRON 84 METRES LINEAIRES (87 ECHELLES). DIMENSIONS POUR UNE BAIE : LARGEUR 120 CM - HAUTEUR : 246 ET 310 CM - PROFONDEUR 36 CM. NOMBREUX PLATEAUX TORDUS.
456		RAYONNAGE SUR RAILS DE MARQUE DUWIC COMPRENANT : 28 BAIES DOUBLES. DIMENSIONS POUR UNE BAIE : HAUTEUR : 260 CM - LARGEUR 100 CM - PROFONDEUR : 70 CM, SOIT ENVIRON 56 METRES LINEAIRES.
458		CLIMATISATION A REFROIDISSEMENT A EAU GLACEE, DE MARQUE LIERBERT MODELE HPM PRECISION COOLING AVEC SON UNITE D'ALIMENTATION DE MARQUE EMERSON, DATANT DE 2009. ON Y JOINT SON DISJONCTEUR MURAL. A DEMONTER SELON LES NORMES DE SECURITE EN VIGUEUR PAR UN PROFESSIONNEL DU FROID AVEC ATTESTATION D'ASSURANCE.









N°	Photo	Description
459		CLIMATISATION DE MARQUE CARRIER MODELE AIRLINK S. A DEMONTER SELON LES NORMES DE SECURITE EN VIGUEUR PAR UN PROFESSIONNEL DU FROID AVEC ATTESTATION D'ASSURANCE.
461		CLIMATISATION DE MARQUE CARRIER MODELE AIRLINK S. A DEMONTER SELON LES NORMES DE SECURITE EN VIGUEUR PAR UN PROFESSIONNEL DU FROID AVEC ATTESTATION D'ASSURANCE.
462		ONDULEUR DE MARQUE RIELLO UPS MODELE UPS MST 20 T4, 20 KVA.
463		TRANSFORMATEUR ELECTRIQUE DE MARQUE AREDELEC INDUSTRIES, VENDU AVEC UNE ARMOIRE METALLIQUE MERLIN GUERIN.
464		COFFRE-FORT DE MARQUE FICHET-BAUCHE FERMETURE A CLE. VENDU AVEC 1 CLE. 19 EME
465		COFFRE-FORT DE MARQUE FICHET-BAUCHE. FERMETURE A CLE. VENDU AVEC UNE CLE. 19 EME.
466		CAFETIERE NESPRESSO ROUGE. VENDU A L'ETAT NON TESTEE.
500		TRACEUR DE MARQUE OCE MODELE COLORWAVE 650, IMPRESSION COPIEUR ET SCANNER, COULEUR, JUSQU'A 225 IMPRESSIONS A1 A L'HEURE, 4 BOBINES DE SUPPORT. VENDU AVEC SA PLIEUSE EN LIGNE DE MARQUE ESTEFOLD. ON Y JOINT DE LA DOCUMENTATION. VENDU SUR DESIGNATION. ENLEVEMENT SUR RENDEZ-VOUS A RUEIL-MALMAISON
600		FICUS D'INTERIEUR DANS SON POT EN PLASTIQUE BLANC CARRE, ENVIRON 200 CM DE HAUTEUR.

N°	Photo	Description
601		PLANTE VERTE D'INTERIEUR TYPE DRACAENA DEREMENSIS DANS SON BAC BLANC. ENVIRON 160 CM DE HAUTEUR.
602		PLANTE VERTE D'INTERIEUR TYPE PHILODENDRON DANS SON BAC BLANC. ENVIRON 160 CM DE HAUTEUR.
603		PLANTE VERTE D'INTERIEUR TYPE ZAMIOCULCAS DANS SON BAC JAUNE. ENVIRON 140 CM DE HAUTEUR.
604		PLANTE VERTE D'INTERIEUR TYPE ZAMIOCULCAS DANS SON BAC JAUNE. ENVIRON 140 CM DE HAUTEUR.
605		PLANTE VERTE D'INTERIEUR TYPE POTHOS DANS SON BAC BLANC RECTANGULAIRE. ENVIRON 100 CM DE HAUTEUR.
606		3 PLANTES VERTES D'INTERIEUR (TYPE DRACAENA ET ZAMIOCULCAS) DANS UN BAC EN PLASTIQUE BLANC RECTANGULAIRE. HAUTEUR : ENVIRON 150 CM.
607		PLANTE VERTE D'INTERIEUR DANS SON BAC NOIR ROND. HAUTEUR : ENVIRON 150 CM DE HAUTEUR.
608		PLANTE VERTE D'INTERIEUR DANS SON BAC NOIR ROND. HAUTEUR : ENVIRON 150 CM DE HAUTEUR.








N°	Photo	Description
609		PLANTE VERTE D'INTERIEUR TYPE DRACAENA DEREMENSIS DANS SON BAC NOIR ROND. HAUTEUR : ENVIRON 120 CM DE HAUTEUR.
610		PLANTE VERTE D'INTERIEUR TYPE POTHOS DANS SON BAC NOIR ROND. HAUTEUR : ENVIRON 140 CM DE HAUTEUR.
612		PLANTE VERTE D'INTERIEUR TYPE LANGUE DE BELLE-MERE DANS SON BAC VIOLET. ENVIRON 140 CM DE HAUTEUR.
613		PLANTE VERTE D'INTERIEUR TYPE KENTIA DANS SON BAC ORANGE. ENVIRON 200 CM DE HAUTEUR.
614		PLANTE VERTE D'INTERIEUR TYPE SCHEFFLERA DANS SON BAC EN TERRE CUITE VERNISSEE NOIR. HAUTEUR : ENVIRON 160 CM DE HAUTEUR.
615		PLANTE VERTE D'INTERIEUR TYPE FICUS BONZAI DANS SON BAC EN TERRE CUITE VERNISSEE NOIR. HAUTEUR : ENVIRON 200 CM DE HAUTEUR.
616		PLANTE VERTE D'INTERIEUR TYPE KENTIA DANS SON BAC ORANGE. ENVIRON 200 CM DE HAUTEUR.
617		PLANTE VERTE D'INTERIEUR TYPE ZAMIOCULCAS DANS SON BAC JAUNE. ENVIRON 160 CM DE HAUTEUR.

N°	Photo	Description
618		BAC VIOLET. ENVIRON 100 CM DE HAUTEUR.
619		PLANTE VERTE D'INTERIEUR TYPE FICUS BONZAI DANS SON BAC EN TERRE CUITE VERNISSEE. HAUTEUR : ENVIRON 180 CM.
620		PLANTE VERTE D'INTERIEUR TYPE FICUS BONZAI DANS SON BAC EN TERRE CUITE VERNISSEE. HAUTEUR : ENVIRON 180 CM.
621		PLANTE VERTE D'INTERIEUR TYPE DRACAENA BONZAI DANS SON BAC EN TERRE CUITE VERNISSEE. HAUTEUR : ENVIRON 160 CM.
622		PLANTE VERTE D'INTERIEUR TYPE POTHOS DANS SON BAC EN TERRE CUITE VERNISSEE. HAUTEUR : ENVIRON 160 CM.
624		PLANTE VERTE D'INTERIEUR TYPE ZAMIOCULCAS DANS SON BAC JAUNE. HAUTEUR : ENVIRON 140 CM.
625		PLANTE VERTE D'INTERIEUR TYPE ZAMIOCULCAS DANS SON BAC JAUNE. HAUTEUR : ENVIRON 140 CM.
626		PLANTE VERTE D'INTERIEUR TYPE ZAMIOCULCAS DANS SON BAC JAUNE. HAUTEUR : ENVIRON 140 CM.

N°	Photo	Description
627		PLANTE VERTE D'INTERIEUR TYPE ZAMIOCULCAS DANS SON BAC JAUNE. HAUTEUR : ENVIRON 140 CM.
628		PLANTE VERTE D'INTERIEUR TYPE ZAMIOCULCAS DANS SON BAC JAUNE. HAUTEUR : ENVIRON 140 CM.
629		PLANTE VERTE D'INTERIEUR TYPE ZAMIOCULCAS DANS SON BAC JAUNE. HAUTEUR : ENVIRON 140 CM.
630		FICUS DANS SON POT EN PLASTIQUE NOIR. HAUTEUR : ENVIRON 180 CM.
632		PLANTE VERTE D'INTERIEUR TYPE DRACAENA DANS SON POT RECTANGULAIRE NOIR. HAUTEUR : ENVIRON 220 CM.
633		PLANTE VERTE D'INTERIEUR TYPE ZAMIOCULCAS DANS SON BAC JAUNE. HAUTEUR : ENVIRON 140 CM.
634		PLANTES VERTES D'INTERIEUR DANS UN BAC RECTANGULAIRE BLAND. HAUTEUR : ENVIRON 120 CM.
635		PLANTE VERTE D'INTERIEUR TYPE ZAMIOCULCAS DANS SON BAC JAUNE. HAUTEUR : ENVIRON 140 CM.
636		PLANTE VERTE D'INTERIEUR TYPE KENTIA DANS SON BAC FRAMBOISE. HAUTEUR : ENVIRON 140 CM.
637		2 POTS DE FLEURS DONT UN RECTANGULAIRE EPOT UN CARRE.

N°	Photo	Description
638		1 PLANTE VERTE NATURELLE DANS SON POT CARRE BLANC.
1012		FAUTEUIL SUR ROULETTES DE MARQUE SITLAND, MODELE FLIPPER, A GARNITURE DE TISSU DE COULEUR BLEU. QUANTITE : 30 UNITES. LOT VENDU A L'UNITE AVEC FACULTE DE REUNION. (ETAGES 4-8-9-10-11-12-13-19).
1013		FAUTEUIL SUR ROULETTES DE MARQUE SITLAND, MODELE FLIPPER, A GARNITURE DE TISSU DE COULEUR NOIR. QUANTITE : 20 UNITES. LOT VENDU A L'UNITE AVEC FACULTE DE REUNION. (ETAGES 4-8-9-10-13-14-17).
1031		CHAISE VISITEUR DE MARQUE STEELCASE, MODELE THINK, ASSISE A GARNITURE DE TISSU NOIR, DOSSIER RESILLE BLANC. QUANTITE : 17 UNITES. LOT VENDU A L'UNITE AVEC FACULTE DE REUNION. (ETAGES 8-10-13-14-17-19).
1052		BUREAU DROIT DE MARQUE SILVERA, PLATEAU EN BOIS DE COULEUR CLAIR, PIETEMENT EN V CHROME, TRAPPE PASSE-CABLES RECTANGULAIRE CENTRAL OU 2 PASSE-CABLES CIRCULAIRES. DIM : 160 X 90 CM. QUANTITE : 80 UNITES. LOT VENDU A L'UNITE AVEC FACULTE DE REUNION. (ETAGES 4-8-9-11-12-13-18).
1057		LOT 1057. 10 UNITES. BUREAU VAGUE, PLATEAU EN BOIS DE COULEUR HETRE, PIETEMENT ALU GRIS. DIM : 180 X 100 CM. . (ETAGES 13-18-19).
1059		BUREAU DROIT, PLATEAU EN BOIS DE COULEUR HETRE, PIETEMENT ALU GRIS (CHAMP ARRONDI). DIM : 160 X 80 CM. QUANTITE : 60 UNITES. LOT VENDU A L'UNITE AVEC FACULTE DE REUNION. (ETAGES 8-9-10-13-14-17-18-19).
1071		TABLE DE REUNION, PLATEAU EN BOIS WENGE. DIM : 630 X 180 CM. QUANTITE : 1 UNITE. (ETAGE 14).
1074		TABLE DE REUNION, PLATEAU EN BOIS DE COULEUR WENGE, PIETEMENT CIRCULAIRE. DIM : 330 X 110 CM. QUANTITE : 1 UNITE. (ETAGES 11 ET 19).
1077		TABLE DE REUNION SUR ROULETTES DE TYPE COLINE (3 ELEMENTS), PLATEAU EN BOIS DE COULEUR HETRE, PIETEMENT METAL ALU. DIM : 265 X 140 CM. QUANTITE : 1 UNITE. (ETAGE 10).



N°	Photo	Description
1079		TABLE DE REUNION, PLATEAU EN BOIS DE COULEUR NOIR, PIETEMENT CIRCULAIRE. DIM : 220 X 110 CM QUANTITE : 1 UNITE. (ETAGE 9).
1081		TABLE DE REUNION RECTANGULAIRE, PLATEAU EN BOIS DE COULEUR HETRE, PIETEMENT METAL. DIM : 160 X 120 CM. QUANTITE : 1 UNITE. (ETAGE 8).
1082		TABLE DE REUNION, PLATEAU EN BOIS DE COULEUR BLANC, PIETEMENT V CHROME. DIM : 140 X 140 CM. QUANTITE : 1 UNITE. (ETAGE 9 ET 19).
1113		ARMOIRE MI-HAUTE, OUVRANT PAR 2 PORTES EN BOIS, DE COULEUR BLANCHE. DIM : 120 X 100 CM QUANTITE : 100 UNITES. LOT VENDU A L'UNITE AVEC FACULTE DE REUNION. (ETAGES 4-8-9-11-18-19).
1121		CAISSON SUR ROULETTES EN BOIS DE COULEUR MERISIER, 2 OU 3 TIROIRS. QUANTITE : 98 UNITES. LOT VENDU A L'UNITE AVEC FACULTE DE REUNION. (TOUS LES ETAGES).
1123		HALOGENE SUR PIED EN METAL GRIS. QUANTITE : 18 UNITES. LOT VENDU A L'UNITE AVEC FACULTE DE REUNION. (TOUS LES ETAGES).
1124		LOT 1124. 10 UNITES. PORTE-MANTEAU, DIFFERENTS MODELES. (TOUS LES ETAGES).
1125		LOT 4. 15 UNITES. FAUTEUIL DE BUREAU MODELE ALUMINIUM CHAIR EA 108, DESIGN CHARLES AND RAY EAMES EDITION VITRA, L'ASSISE EN RESILLE NOIRE REPOSANT SUR PIETEMENT ETOILE EN ALUMINIUM A 5 BRANCHES.

N°	Photo	Description
1126		LOT 4. 1 UNITE. FAUTEUIL DE BUREAU MODELE ALUMINIUM CHAIR EA 108, DESIGN CHARLES AND RAY EAMES EDITION VITRA, L'ASSISE EN RESILLE NOIRE REPOSANT SUR PIETEMENT ETOILE EN ALUMINIUM A 5 BRANCHES.
1127		LOT 4. 1 UNITE. FAUTEUIL DE BUREAU MODELE ALUMINIUM CHAIR EA 108, DESIGN CHARLES AND RAY EAMES EDITION VITRA, L'ASSISE EN RESILLE NOIRE REPOSANT SUR PIETEMENT ETOILE EN ALUMINIUM A 5 BRANCHES.
1128		LOT 4. 1 UNITE. FAUTEUIL DE BUREAU MODELE ALUMINIUM CHAIR EA 108, DESIGN CHARLES AND RAY EAMES EDITION VITRA, L'ASSISE EN RESILLE NOIRE REPOSANT SUR PIETEMENT ETOILE EN ALUMINIUM A 5 BRANCHES.
1129		LOT 4. 18 UNITES. FAUTEUIL DE BUREAU MODELE ALUMINIUM CHAIR EA 108, DESIGN CHARLES AND RAY EAMES EDITION VITRA, L'ASSISE EN RESILLE NOIRE REPOSANT SUR PIETEMENT ETOILE EN ALUMINIUM A 5 BRANCHES.
1130		LOT 4. 1 UNITE. FAUTEUIL DE BUREAU MODELE ALUMINIUM CHAIR EA 108, DESIGN CHARLES AND RAY EAMES EDITION VITRA, L'ASSISE EN RESILLE NOIRE REPOSANT SUR PIETEMENT ETOILE EN ALUMINIUM A 5 BRANCHES. VENDU EN MAUVAIS ETAT SANS PATIN.
1131		LOT 6. 20 UNITES. FAUTEUIL DE REUNION MODELE VISAVIS 2, EDITION VITRA DESIGNER ANTONIO CITTERIO, PIETEMENT DE FORME LUGE EN ACIER CHROME, L'ASSISE GARNIE DE CUIR NOIR, LE DOSSIER ET LES ACCOTOIRS EN PLASTIQUE CREME FINITION EPOXY SOFT LIGHT.
1132		LOT 6. 60 UNITES. FAUTEUIL DE REUNION MODELE VISAVIS 2, EDITION VITRA DESIGNER ANTONIO CITTERIO, PIETEMENT DE FORME LUGE EN ACIER CHROME, L'ASSISE GARNIE DE CUIR NOIR, LE DOSSIER ET LES ACCOTOIRS EN PLASTIQUE CREME FINITION EPOXY SOFT LIGHT.
1133		LOT 6. 3 UNITES. FAUTEUIL DE REUNION MODELE VISAVIS 2, EDITION VITRA DESIGNER ANTONIO CITTERIO, PIETEMENT DE FORME LUGE EN ACIER CHROME, L'ASSISE GARNIE DE CUIR NOIR, LE DOSSIER ET LES ACCOTOIRS EN PLASTIQUE CREME FINITION EPOXY SOFT LIGHT.
1134		LOT 6. 4 UNITES. FAUTEUIL DE REUNION MODELE VISAVIS 2, EDITION VITRA DESIGNER ANTONIO CITTERIO, PIETEMENT DE FORME LUGE EN ACIER CHROME, L'ASSISE GARNIE DE CUIR NOIR, LE DOSSIER ET LES ACCOTOIRS EN PLASTIQUE CREME FINITION EPOXY SOFT LIGHT.
1135		LOT 6. 1 UNITE. FAUTEUIL DE REUNION MODELE VISAVIS 2, EDITION VITRA DESIGNER ANTONIO CITTERIO, PIETEMENT DE FORME LUGE EN ACIER CHROME, L'ASSISE GARNIE DE CUIR NOIR, LE DOSSIER ET LES ACCOTOIRS EN PLASTIQUE CREME FINITION EPOXY SOFT LIGHT.

N°	Photo	Description
1136		LOT 6. 1 UNITE. FAUTEUIL DE REUNION MODELE VISAVIS 2, EDITION VITRA DESIGNER ANTONIO CITTERIO, PIETEMENT DE FORME LUGE EN ACIER CHROME, L'ASSISE GARNIE DE CUIR NOIR, LE DOSSIER ET LES ACCOTOIRS EN PLASTIQUE CREME FINITION EPOXY SOFT LIGHT.
1137		LOT 6. 6 UNITES. FAUTEUIL DE REUNION MODELE VISAVIS 2, EDITION VITRA DESIGNER ANTONIO CITTERIO, PIETEMENT DE FORME LUGE EN ACIER CHROME, L'ASSISE GARNIE DE CUIR NOIR, LE DOSSIER ET LES ACCOTOIRS EN PLASTIQUE CREME FINITION EPOXY SOFT LIGHT.
1138		LOT 6. 12 UNITES. FAUTEUIL DE REUNION MODELE VISAVIS 2, EDITION VITRA DESIGNER ANTONIO CITTERIO, PIETEMENT DE FORME LUGE EN ACIER CHROME, L'ASSISE GARNIE DE CUIR NOIR, LE DOSSIER ET LES ACCOTOIRS EN PLASTIQUE CREME FINITION EPOXY SOFT LIGHT.
1139		LOT 6. 8 UNITES. FAUTEUIL DE REUNION MODELE VISAVIS 2, EDITION VITRA DESIGNER ANTONIO CITTERIO, PIETEMENT DE FORME LUGE EN ACIER CHROME, L'ASSISE GARNIE DE CUIR NOIR, LE DOSSIER ET LES ACCOTOIRS EN PLASTIQUE CREME FINITION EPOXY SOFT LIGHT.
1140		LOT 6. 12 UNITES. FAUTEUIL DE REUNION MODELE VISAVIS 2, EDITION VITRA DESIGNER ANTONIO CITTERIO, PIETEMENT DE FORME LUGE EN ACIER CHROME, L'ASSISE GARNIE DE CUIR NOIR, LE DOSSIER ET LES ACCOTOIRS EN PLASTIQUE CREME FINITION EPOXY SOFT LIGHT.
1141		LOT 7. 8 UNITES. PLAFONNIER FORMANT DALLE LUMINEUSE A LED DE MARQUE LUCIBEL, 40 WATTS, 3600 LUMEN, 4000K, IP40. LONGUEUR : 120 CM.
1142		LOT 7. 2 UNITES. PLAFONNIER FORMANT DALLE LUMINEUSE A LED DE MARQUE LUCIBEL, 40 WATTS, 3600 LUMEN, 4000K, IP40. LONGUEUR : 120 CM.
1143		LOT 7. 2 UNITES. PLAFONNIER FORMANT DALLE LUMINEUSE A LED DE MARQUE LUCIBEL, 40 WATTS, 3600 LUMEN, 4000K, IP40. LONGUEUR : 120 CM.
1144		LOT 9. 55 CHAISES MODELE .03, DESIGNER MARTEEN VAN SEVEREN EDITION VITRA, LA STRUCTURE EN ACIER ET ALUMINIUM FINITION ARGENT, LA COQUE D'ASSISE EN MOUSSE DE POLYURETHANE NOIRE. DIMENSIONS : 79 X 38 X 46 CM.
1145		LOT 15. 1 UNITE. FAUTEUIL MODELE CONE CHAIR, DESIGNER VERNER PANTON EDITION VITRA, SOCLE CRUCIFORME EN ACIER BROSSE PIVOTANT, LA COQUE GARNIE DE TISSU VIOLET. DIMENSIONS : 80 X 57 X 60 CM. ALTERATIONS.
1146		LOT 26. 5 UNITES. TABOURET DE BAR MODELE LEM, DESIGNER SHIN ET TOMOKO AZUMI EDITION LA PALMA, STRUCTURE EN ACIER INOX PIVOTANTE ET AJUSTABLE, L'ASSISE GARNIE DE CUIR DE COULEUR FRAMBOISE. DIMENSIONS : 90 X 36 X 42 CM.

N°	Photo	Description
1147		LOT 27. 2 UNITES. CHAISE MODELE EA105, DESIGN CHARLES AND RAY EAMES EDITION VITRA, LA STRUCTURE EN ALUMINIUM, ASSISE ET DOSSIER EN RESILLE DE COULEUR BLANCHE. DIMENSIONS : 83 X 52,5 X 49 CM. MANQUES.
1148		LOT 31. 20 UNITES. CHAISE DE REUNION EMPILABLE, MODELE MEDASLIM DESIGNER ALBERTO MEDA EDITION VITRA, LES PIEDS POSTERIEURS EN ALUMINIUM CHROME ET LES PIEDS ANTERIEURS ET LA STRUCTURE EN POLYAMIDE MOULE , LE DOSSIER DE RESILLE NOIRE TENDUE, ET L'ASSISE GARNIE DE TISSU NOIR.
1149		LOT 31. 7 UNITES. CHAISE DE REUNION EMPILABLE, MODELE MEDASLIM DESIGNER ALBERTO MEDA EDITION VITRA, LES PIEDS POSTERIEURS EN ALUMINIUM CHROME ET LES PIEDS ANTERIEURS ET LA STRUCTURE EN POLYAMIDE MOULE , LE DOSSIER DE RESILLE NOIRE TENDUE, ET L'ASSISE GARNIE DE TISSU NOIR.
1150		LOT 35. 2 UNITES. TABOURET DE BAR, DESIGNER MARTEEN VAN SEVEREN EDITION VITRA, LA STRUCTURE EN ACIER ET ALUMINIUM LAQUE GRIS, LA COQUE D'ASSISE EN MOUSSE DE POLYURETHANE GRIS. DIMENSIONS : 112 X 44 X 54 CM.
1151		LOT 42. 8 UNITES. TABLE OVALE SUR ROULETTES EN BOIS DE COULEUR BLANC, PIETEMENT ETOILE METAL BLANC, FONCTION : HAUTEUR AJUSTABLE ET PLATEAU PLIANT.DIAMETRE : 110 X 90 CM.
1152		LOT 42. 8 UNITES. TABLE OVALE SUR ROULETTES EN BOIS DE COULEUR BLANC, PIETEMENT ETOILE METAL BLANC, FONCTION : HAUTEUR AJUSTABLE ET PLATEAU PLIANT.DIAMETRE : 110 X 90 CM.
1153		LOT 42. 2 UNITES. TABLE OVALE SUR ROULETTES EN BOIS DE COULEUR BLANC, PIETEMENT ETOILE METAL BLANC, FONCTION : HAUTEUR AJUSTABLE ET PLATEAU PLIANT.DIAMETRE : 110 X 90 CM.
1154		LOT 42. 4 UNITES. TABLE OVALE SUR ROULETTES EN BOIS DE COULEUR BLANC, PIETEMENT ETOILE METAL BLANC, FONCTION : HAUTEUR AJUSTABLE ET PLATEAU PLIANT.DIAMETRE : 110 X 90 CM.
1155		LOT 42. 3 UNITES. TABLE OVALE SUR ROULETTES EN BOIS DE COULEUR BLANC, PIETEMENT ETOILE METAL BLANC, FONCTION : HAUTEUR AJUSTABLE ET PLATEAU PLIANT.DIAMETRE : 110 X 90 CM.
1156		LOT 1031. 12 UNITES. CHAISE VISITEUR DE MARQUE STEELCASE, MODELE THINK, ASSISE A GARNITURE DE TISSU NOIR, DOSSIER RESILLE BLANC. QUANTITE : 18 UNITES. LOT VENDU A L'UNITE AVEC FACULTE DE REUNION. (ETAGES 8-10-13-14-17-19).
1157		LOT 1121. 2 UNITES. CAISSON SUR ROULETTES EN BOIS DE COULEUR MERISIER, 2 OU 3 TIROIRS. QUANTITE : 98 UNITES. (TOUS LES ETAGES).

N°	Photo	Description
1158		LOT 1123. 4 UNITES. HALOGENE SUR PIED EN METAL GRIS. (TOUS LES ETAGES).
1159		LOT 1123. 4 UNITES. HALOGENE SUR PIED EN METAL GRIS. (TOUS LES ETAGES).
1160		LOT 1123. 4 UNITES. HALOGENE SUR PIED EN METAL GRIS. (TOUS LES ETAGES).
1161		LOT 1124. 6 UNITES. PORTE-MANTEAU, DIFFERENTS MODELES. (TOUS LES ETAGES).
1162		LOT 1124. 11 UNITES. PORTE-MANTEAU, DIFFERENTS MODELES. (TOUS LES ETAGES).
1163		LOT 1124. 3 UNITES. PORTE-MANTEAU, DIFFERENTS MODELES. (TOUS LES ETAGES).
1164		LOT 122 : TABLE DE REUNION PLATEAU HEXAGONALE DE MARQUE STEELCASE? COMPOSEE DE DEUX ELEMENTS DE COULEURS BLANCHES? AVEC TRAPPE? PASSE CABLE? PRISE HDMI? USB? DVI,
1165		LOT DE MOBILIER COMPRENANT: 563 FAUTEUILS SUR ROULETTES DIVERS, 98 CHAISES DIVERSES SUR ROULETTES OU PIETEMENT LUGE DIFFERENTES COULEURS, 268 BUREAUX DROITS DIVERS DIFFERENTES DIMENSIONS 180 X 90, 160 X 80, 140 X 90, 50 BUREAUX DROITS SILVERA 160 X 90, 3 TABLES DE REUNION 240 X 100 ET 210 X 100, 21 ARMOIRES HAUTES 200 X 120 OU 200 X 100 OU 200 X 80, 123 ARMOIRES MI-HAUTES 105 X 120, 284 CAISSONS DIVERS, 30 PORTE-MANTEAUX.
1166		LOT DE MOBILIER COMPRENANT: 53 BUREAUX DROITS 140 X 80 OU 160 X 80, 19 ARMOIRES HAUTES 200 X 120, 8 ARMOIRES HAUTES MENUISEES 192 X 100, 30 ARMOIRES MI-HAUTES MENUISEES 120 X 100, 40 CAISSONS DIVERS.
1167		LOT DE MOBILIER COMPRENANT: 70 FAUTEUILS SUR ROULETTES DIVERS, 37 BUREAUX DROITS SILVERA, 5 BUREAUX DROITS DIVERS 160 X 80, 6 TABLES DE REUNION PLATEAU HETRE, WENGE OU NOYER, 10 TABLES RONDES DE REUNION DIAMETRE 100, 25 ARMOIRES HAUTES 200 X 120.