












N°	Photo	Description
2		7 UNITES. LAMPE DE PARQUET DESIGN CHRISTIAN LIAIGRE MODELE PASTORA, PIETEMENT A HAUTEUR REGLABLE, ABAT-JOUR RECTANGULAIRE EN PAPIER AQUARELLE BLANC. 138 X 28 X 28 CM. 1ER ACCUEIL, 109, 102, 121, 117
3		1 UNITE. ARMOIRE PENDERIE DESIGN CHRISTIAN LIAIGRE OUVRANT A 3 PORTES EN BOIS MASSIF TYPE WENGE REPOSANT SUR 6 PIEDS. (PETITS ACCIDENTS). 233 X 160 X 60 CM. 1ER ACCUEIL
3.01		1 UNITE. ARMOIRE PENDERIE DESIGN CHRISTIAN LIAIGRE OUVRANT A 3 PORTES EN BOIS MASSIF TYPE WENGE REPOSANT SUR 6 PIEDS. (PETITS ACCIDENTS). 233 X 160 X 60 CM. 1ER ACCUEIL
4		5 UNITES. FAUTEUIL DESIGN CHRISTIAN LIAIGRE MODELE ECUME ENTIEREMENT RECOUVERT DE CUIR COULEUR COQUILLE D'OEUF REPOSANT SUR UN PIETEMENT EN CHENE TEINTE. 70 X 100 X 90 CM. 1ER ACCUEIL
4.01		2 UNITES. FAUTEUIL DESIGN CHRISTIAN LIAIGRE MODELE ECUME ENTIEREMENT RECOUVERT DE CUIR COULEUR COQUILLE D'OEUF REPOSANT SUR UN PIETEMENT EN CHENE TEINTE. 70 X 100 X 90 CM. 1ER ACCUEIL
4.02		1 UNITE. FAUTEUIL DESIGN CHRISTIAN LIAIGRE MODELE ECUME ENTIEREMENT RECOUVERT DE CUIR COULEUR COQUILLE D'OEUF REPOSANT SUR UN PIETEMENT EN CHENE TEINTE. 70 X 100 X 90 CM. 1ER ACCUEIL
5		1 UNITE. CANAPE 5 PLACES DESIGN CHRISTIAN LIAIGRE MODELE ECUME EN TISSU COULEUR TAUPE ET 4 COUSSINS DEHOUSSABLES EN SOIE A RAYURES (TACHES). 68 X 270 X 90 CM. 1ER ACCUEIL
5.01		1 UNITE. CANAPE 5 PLACES DESIGN CHRISTIAN LIAIGRE MODELE ECUME EN TISSU COULEUR TAUPE ET 4 COUSSINS DEHOUSSABLES EN SOIE A RAYURES (TACHES). 68 X 270 X 90 CM. 1ER ACCUEIL
6		2 UNITES. TABLE BASSE CARREE DESIGN CHRISTIAN LIAIGRE MODELE CHARPENTIER EN CHENE TEINTE WENGE. 37 X 150 X 150 CM. 1ER ACCUEIL


N°	Photo	Description
7		4 UNITES. CHAISE DESIGN CHRISTIAN LIAIGRE MODELE LOUIS XVI, CADRE EN CHENE TEINTE WENGE, ASSISE ET DOSSIER EN CUIR ROUGE BRIQUE, ARRIERE DU DOSSIER EN TISSU MARRON . (USURES). 89 X 46 X 55 CM. 114, 103
7.01		4 UNITES. CHAISE DESIGN CHRISTIAN LIAIGRE MODELE LOUIS XVI, CADRE EN CHENE TEINTE WENGE, ASSISE ET DOSSIER EN CUIR ROUGE BRIQUE, ARRIERE DU DOSSIER EN TISSU MARRON . (USURES). 89 X 46 X 55 CM. 114, 103
7.02		4 UNITES. CHAISE DESIGN CHRISTIAN LIAIGRE MODELE LOUIS XVI, CADRE EN CHENE TEINTE WENGE, ASSISE ET DOSSIER EN CUIR ROUGE BRIQUE, ARRIERE DU DOSSIER EN TISSU MARRON . (USURES). 89 X 46 X 55 CM. 114, 103
7.03		2 UNITES. CHAISE DESIGN CHRISTIAN LIAIGRE MODELE LOUIS XVI, CADRE EN CHENE TEINTE WENGE, ASSISE ET DOSSIER EN CUIR ROUGE BRIQUE, ARRIERE DU DOSSIER EN TISSU MARRON . (USURES). 89 X 46 X 55 CM. 114, 103
8		2 UNITES. FAUTEUIL DESIGN CHRISTIAN LIAIGRE MODELE BARBUDA, GARNITURE EN CUIR COULEUR CHOCOLAT, DOSSIER HAUT A OREILLES, PIETEMENT EN BOIS TYPE WENGE. (USURES).100 X 76 X 70 CM. 1ER 14.
9		1 UNITE. CONSOLE DESIGN CHRISTIAN LIAIGRE MODELE MARAIS, PLATEAU EN LOUPE DE BOIS EXOTIQUE PROTEGE PAR UNE PLAQUE EN VERRE (QUELQUES ECLATS), PIETEMENT EN CHENE. 80 X 280 X 55 CM. 114, 103
9.01		1 UNITE. CONSOLE DESIGN CHRISTIAN LIAIGRE MODELE MARAIS, PLATEAU EN LOUPE DE BOIS EXOTIQUE PROTEGE PAR UNE PLAQUE EN VERRE (QUELQUES ECLATS), PIETEMENT EN CHENE. 80 X 280 X 55 CM. 114, 103
10		1 UNITE. LAMPE DE TABLE DESIGN CHRISTIAN LIAIGRE MODELE DUNE EN BOIS TEINTE EBENE, ABAT JOUR OVALE EN PAPIER AQUARELLE BLANC. 49 X 45 X 24 CM. 114, 113,112, 103, 102, 101, 119,
10.01		1 UNITE. LAMPE DE TABLE DESIGN CHRISTIAN LIAIGRE MODELE DUNE EN BOIS TEINTE EBENE, ABAT JOUR OVALE EN PAPIER AQUARELLE BLANC. 49 X 45 X 24 CM. 114, 113,112, 103, 102, 101, 119,
10.02		1 UNITE. LAMPE DE TABLE DESIGN CHRISTIAN LIAIGRE MODELE DUNE EN BOIS TEINTE EBENE, ABAT JOUR OVALE EN PAPIER AQUARELLE BLANC. 49 X 45 X 24 CM. 114, 113,112, 103, 102, 101, 119,
10.03		2 UNITES. LAMPE DE TABLE DESIGN CHRISTIAN LIAIGRE MODELE DUNE EN BOIS TEINTE EBENE, ABAT JOUR OVALE EN PAPIER AQUARELLE BLANC. 49 X 45 X 24 CM. 114, 113,112, 103, 102, 101, 119,




N°	Photo	Description
10.04		5 UNITES. LAMPE DE TABLE DESIGN CHRISTIAN LIAIGRE MODELE DUNE EN BOIS TEINTE EBENE, ABAT JOUR OVALE EN PAPIER AQUARELLE BLANC. 49 X 45 X 24 CM. 114, 113,112, 103, 102, 101, 119,
11		1 UNITE. BUFFET DESIGN CHRISTIAN LIAIGRE EN BOIS TYPE CHENE, OUVRANT PAR 4 PORTES RABATTABLES SUR PIVOT INTEGRANT UN SYSTÈME D'ETAGERES, PAPERBOARD AMOVIBLE ET TABLEAU BLANC. 180 X 315 X 50 CM. 114, 104, 119
11.01		1 UNITE. BUFFET DESIGN CHRISTIAN LIAIGRE EN BOIS TYPE CHENE, OUVRANT PAR 4 PORTES RABATTABLES SUR PIVOT INTEGRANT UN SYSTÈME D'ETAGERES, PAPERBOARD AMOVIBLE ET TABLEAU BLANC. 180 X 315 X 50 CM. 114, 104, 119
11.02		1 UNITE. BUFFET DESIGN CHRISTIAN LIAIGRE EN BOIS TYPE CHENE, OUVRANT PAR 4 PORTES RABATTABLES SUR PIVOT INTEGRANT UN SYSTÈME D'ETAGERES, PAPERBOARD AMOVIBLE ET TABLEAU BLANC. 180 X 315 X 50 CM. 114, 104, 119
12		8 UNITES. CHAISE DESIGN CHRISTIAN LIAIGRE MODELE LOUIS XVI, CADRE EN CHENE TEINTE WENGE, ASSISE ET DOSSIER EN CUIR TAUPE, DOSSIER RECOUVERT A L'ARRIERE DE TISSU RAYE COORDONNE. (USURES). 89 X 46 X 55 CM. 113
13		TABLE RECTANGULAIRE DESIGN CHRISTIAN LIAIGRE MODELE ATELIER EN CHENE CERUSE. 75 X 230 X 100 CM. 113
14		BIBLIOTHEQUE DESIGN CHRISTIAN LIAIGRE EN CHENE TEINTE A 4 ETAGERES INTEGRANT DES SEPARATIONS EN BOIS LAQUE ROUGE OUVRANT EN PARTIE BASSE PAR 6 PORTES. 410 X 240 X 55 CM. 113
15		ENFILADE DESIGN CHRISTIAN LIAIGRE EN CHENE CERUSE COMPOSEE DE 8 COMPARTIMENTS DONT 4 A TIROIR, PATEAU PROTEGE PAR UNE PLAQUE DE VERRE. 80 X 220 X 44 CM. (USURES) 113
16		CANAPE 4 PLACES DESIGN CHRISTIAN LIAIGRE MODELE BRANNAN RECOUVERT DE CUIR COULEUR BEIGE, PIETEMENT EN CHENE TEINTE. 72 X 230 X 85 CM. 113
17		2 UNITES. FAUTEUIL DESIGN CHRISTIAN LIAIGRE MODELE ECUME ENTIEREMENT RECOUVERT DE CUIR COULEUR TAUPE REPOSANT SUR UN PIETEMENT EN CHENE TEINTE. 70 X 90 X 100 CM. 113

N°	Photo	Description
18		CANAPE 5 PLACES DESIGN CHRISTIAN LIAIGRE MODELE OCEAN RECOUVERT DE TISSU COULEUR MARRON GLACE. (USURES). 74 X 314 X 107 CM. 113
19		2 UNITES. CHAUFFEUSE DESIGN CHRISTIAN LIAIGRE MODELE MANDARIN A DOSSIER GONDOLE EN CUIR COULEUR CELADON, PIETEMENT EN CHENE TEINTE WENGE (ACCIDENTS). 77X 60 X 80 CM. 113
20		1 UNITE. LAMPE DE PARQUET DESIGN CHRISTIAN LIAIGRE MODELE PASTORA, PIETEMENT A HAUTEUR REGLABLE, ABAT-JOUR RECTANGULAIRE EN TISSU GRIS CLAIR. 138 X 28 X 28 CM. 113
20.01		1 UNITE. LAMPE DE PARQUET DESIGN CHRISTIAN LIAIGRE MODELE PASTORA, PIETEMENT A HAUTEUR REGLABLE, ABAT-JOUR RECTANGULAIRE EN TISSU GRIS CLAIR. 138 X 28 X 28 CM. 113
21		TABLE BASSE CARREE DESIGN CHRISTIAN LIAIGRE MODELE GALET ENTIEREMENT RECOUVERTE DE CUIR VERT BRONZE REPOSANT SUR 4 PIEDS EN BOIS TYPE WENGE. (USURES ET TACHES). 40 X 130 X 130 CM. 113
22		TABLE BASSE RECTANGULAIRE DESIGN CHRISTIAN LIAIGRE MODELE MANTRA, PLATEAU RECOUVERT D'UNE TOILE TEINTE ROUGE, PIETEMENT EN BOIS TYPE WENGE (USURES). 40 X 180 X 45 CM. 113
23		2 UNITES. GUERIDON DESIGN CHRISTIAN LAIGRE MODELE SCARABEE EN BOIS TEINTE EBENE, PLATEAU CIRCULAIRE, PIETEMENT OLIVE SUR BASE CARREE. 69 X 65 CM. 113, 102
23.01		1 UNITE. GUERIDON DESIGN CHRISTIAN LAIGRE MODELE SCARABEE EN BOIS TEINTE EBENE, PLATEAU CIRCULAIRE, PIETEMENT OLIVE SUR BASE CARREE. 69 X 65 CM. 113, 102
24		3 UNITES. CONSOLE DESIGN CHRISTIAN LAIGRE MODELE MARAIS, PLATEAU EN LOUPE DE BOIS EXOTIQUE PROTEGE PAR UNE PLAQUE DE VERRE, PIETEMENT EN BOIS TYPE WENGE. (PETITS ACCIDENTS). 80 X 250 X 55 CM. . 112, 108
25		12 UNITES. CHAISE DESIGN CHRISTIAN LAIGRE MODELE LOUIS XVI, CADRE EN CHENE, ASSISE ET DOSSIER EN CUIR COULEUR TAUPE, DOSSIER RECOUVERT A L'ARRIERE DE TISSU ROUGE. (USURES). 89 X 46 X 55 CM. 112, 109

N°	Photo	Description
25.01		1 UNITE. CHAISE DESIGN CHRISTIAN LAIGRE MODELE LOUIS XVI, CADRE EN CHENE, ASSISE ET DOSSIER EN CUIR COULEUR TAUPE, DOSSIER RECOUVERT A L'ARRIERE DE TISSU ROUGE. (USURES). 89 X 46 X 55 CM. 112, 109
25.02		12 UNITES. CHAISE DESIGN CHRISTIAN LAIGRE MODELE LOUIS XVI, CADRE EN CHENE, ASSISE ET DOSSIER EN CUIR COULEUR TAUPE, DOSSIER RECOUVERT A L'ARRIERE DE TISSU ROUGE. (USURES). 89 X 46 X 55 CM. 112, 109
25.03		17 UNITES. CHAISE DESIGN CHRISTIAN LAIGRE MODELE LOUIS XVI, CADRE EN CHENE, ASSISE ET DOSSIER EN CUIR COULEUR TAUPE, DOSSIER RECOUVERT A L'ARRIERE DE TISSU ROUGE. (USURES). 89 X 46 X 55 CM. 112, 109
26		2 UNITES. FAUTEUIL DESIGN CHRISTIAN LAIGRE MODELE TORIBIO RECOUVERT DE CUIR COULEUR PARME, PIETEMENT EN BOIS TYPE WENGE. 83 X 56 X 58 CM. 109
27		2 UNITES. TABLE DE FORME OVALE DESIGN CHRISTIAN LAIGRE MODELE LAMA EN BOIS TYPE WENGE REPOSANT SUR 4 PIEDS ASYMETRIQUES. 67 X 150 X 85 CM. 109, 121, 120
27.01		1 UNITE. TABLE DE FORME OVALE DESIGN CHRISTIAN LAIGRE MODELE LAMA EN BOIS TYPE WENGE REPOSANT SUR 4 PIEDS ASYMETRIQUES. 67 X 150 X 85 CM. 109, 121, 120
28		CANAPE 4 PLACES DESIGN CHRISTIAN LAIGRE MODELE HORN, ASSISE EN CUIR BEIGE, DOSSIER EN TISSU, PIETEMENT EN BOIS TYPE WENGE. 80 X 218 X 80 CM. 109
29		2 UNITES. IMPORTANTE SUSPENSION DESIGN CHRISTIAN LAIGRE A 4 BRAS DE LUMIERE, ABAT JOUR CIRCULAIRE EN TISSU BLANC. 81 X 86 CM. 108, 104, 101
29.01		1 UNITE. IMPORTANTE SUSPENSION DESIGN CHRISTIAN LAIGRE A 4 BRAS DE LUMIERE, ABAT JOUR CIRCULAIRE EN TISSU BLANC. 81 X 86 CM. 108, 104, 101
30		8 UNITES. LAMPE DE TABLE DESIGN CHRISTIAN LAIGRE MODELE ACIER, PIETEMENT EN ACIER COULEUR BRONZE, ABAT JOUR RECTANGULAIRE EN PAPIER AQUARELLE BLANC. 70 X 18 X 12 CM. 108, 107, 106, 105, 101, 115
31		4 UNITES. FAUTEUIL DESIGN CHRISTIAN LAIGRE MODELE LOUIS XVI EN CHENE TEINTE WENGE, ASSISE ET DOSSIER EN CUIR COULEUR KAKI, ARRIERE DU DOSSIER EN TISSU BEIGE. (USURES). 89 X 53 X 60 CM. 108
31.01		2 UNITES. FAUTEUIL DESIGN CHRISTIAN LAIGRE MODELE LOUIS XVI EN CHENE TEINTE WENGE, ASSISE ET DOSSIER EN CUIR COULEUR KAKI, ARRIERE DU DOSSIER EN TISSU BEIGE. (USURES). 89 X 53 X 60 CM. 108












N°	Photo	Description
31.02		2 UNITES. FAUTEUIL DESIGN CHRISTIAN LIAIGRE MODELE LOUIS XVI EN CHENE TEINTE WENGE, ASSISE ET DOSSIER EN CUIR COULEUR KAKI, ARRIERE DU DOSSIER EN TISSU BEIGE. (USURES).89 X 53 X 60 CM. 108
31.03		2 UNITES. FAUTEUIL DESIGN CHRISTIAN LIAIGRE MODELE LOUIS XVI EN CHENE TEINTE WENGE, ASSISE ET DOSSIER EN CUIR COULEUR KAKI, ARRIERE DU DOSSIER EN TISSU BEIGE. (USURES).89 X 53 X 60 CM. 108
32		TABLE DE REUNION DE FORME RONDE DESIGN CHRISTIAN LIAIGRE MODELE CASOAR EN BOIS TYPE WENGE, PLATEAU AVEC 3 TRAPPES PASSE-CABLES REPOSANT SUR UN PIETEMENT EN X. 74 CM X 270 CM, 108
33		2 UNITES. MEUBLE TELE OU BUFFET DESIGN CHRISTIAN LIAIGRE EN BOIS TYPE CHENE CERUSE OUVRANT PAR 2 PORTES RABATTABLES SUR PIVOT INTEGRANT UN SYSTÈME D'ETAGERES. 180 X 160 X 50 CM. 108, 121
34		MEUBLE TELE OU BUFFET DESIGN CHRISTIAN LIAIGRE EN BOIS COULEUR MIEL OUVRANT PAR 2 PORTES RABATTABLES SUR PIVOT INTEGRANT UN SYSTÈME D'ETAGERES AVEC PAPERBOARD. 180 X 160 X 50 CM. 107.
35		6 UNITES. CHAISE DESIGN CHRISTIAN LIAIGRE MODELE LOUIS XVI, CADRE EN CHENE TEINTE WENGE, ASSISE ET DOSSIER EN CUIR VERT D'EAU, DOSSIER RECOUVERT A L'ARRIERE DE TISSU NOIR. (USURES). 89 X 46 X 55 CM. 107
36		1 UNITE. CONSOLE DESIGN CHRISTIAN LIAIGRE MODELE MYSTERE EN CHENE TEINTE WENGE OUVRANT PAR 4 TIROIRS EN CEINTURE, PLATEAU PROTEGE PAR UNE PLAQUE DE VERRE. 80 X 150 X 40 CM. 107, 105
36.01		1 UNITE. CONSOLE DESIGN CHRISTIAN LIAIGRE MODELE MYSTERE EN CHENE TEINTE WENGE OUVRANT PAR 4 TIROIRS EN CEINTURE, PLATEAU PROTEGE PAR UNE PLAQUE DE VERRE. 80 X 150 X 40 CM. 107, 105
37		1 UNITE. TABLE DE REUNION RECTANGULAIRE DESIGN CHRISTIAN LIAIGRE EN BOIS TYPE WENGE AVEC TRAPPE PASSE CABLE. 75 X 180 X 90 CM. 107, 105
37.01		1 UNITE. TABLE DE REUNION RECTANGULAIRE DESIGN CHRISTIAN LIAIGRE EN BOIS TYPE WENGE AVEC TRAPPE PASSE CABLE. 75 X 180 X 90 CM. 107, 105
38		CONSOLE DESIGN CHRISTIAN LIAIGRE MODELE MYSTERE EN BOIS TYPE SYCOMORE OUVRANT PAR 4 TIROIRS, PLATEAU PROTEGE PAR UNE PLAQUE DE VERRE. 80 X 150 X 40 CM. 106











N°	Photo	Description
39		6 UNITES CHAISE DESIGN CHRISTIAN LIAIGRE MODELE LOUIS XVI, CADRE EN CHENE TEINTE WENGE, ASSISE ET DOSSIER EN CUIR COULEUR BRONZE DORE, DOSSIER RECOUVERT A L'ARRIERE DE TISSU MARRON. (USURES). 89 X 46 X 55 CM.. . 106
40		TABLE DE REUNION RECTANGULAIRE DESIGN CHRISTIAN LIAIGRE EN CHENE AVEC TRAPPE PASSE CABLE. 75 X 180 X 90 CM. 106
41		MEUBLE TELE OU BUFFET DESIGN CHRISTIAN LIAIGRE EN BOIS TYPE CHENE SOMBRE, OUVRANT PAR 2 PORTES RABATTABLES SUR PIVOT INTEGRANT UN SYSTEME D'ETAGERES AVEC TABLEAU BLANC. 180 X 160 X 50 CM. 105
42		6 UNITES.. CHAISE DESIGN CHRISTIAN LIAIGRE MODELE LOUIS XVI, CADRE EN CHENE TEINTE WENGE, ASSISE ET DOSSIER EN CUIR COULEUR COQUILLE D'OEUF, DOSSIER RECOUVERT A L'ARRIERE DE TISSU JAUNE. (USURES). 89 X 46 X 55 CM. 105
43		2 UNITES. APPLIQUE RECTANGULAIRE DESIGN CHRISTIAN LIAIGRE MODELE NUIT DE CHINE EN ACIER GRIS, ABAT-JOUR EN PAPIER AQUARELLE BLANC. 90 X 25 X 13 CM. 1ER COULOIRS
43.01		1 UNITE. APPLIQUE RECTANGULAIRE DESIGN CHRISTIAN LIAIGRE MODELE NUIT DE CHINE EN ACIER GRIS, ABAT-JOUR EN PAPIER AQUARELLE BLANC. 90 X 25 X 13 CM. 1ER COULOIRS
44		2 UNITES. CANAPE 2 PLACES A OREILLES DESIGN CHRISTIAN LIAIGRE MODELE CONFESSIONS EN CUIR BLANC REPOSANT SUR 4 PIEDS EN BOIS TEINTE . 90 X 137 X 108 CM. 1ER COULOIRS
45		LAMPE DE PARQUET DESIGN CHRISTIAN LAIGRE MODELE VALENTIN EN ACIER LAQUE COULEUR BRONZE, BRAS ARTICULE, ABAT-JOUR ROND EN PAPIER AQUARELLE BLANC. 127 X 36 X 25 CM. 1ER COULOIRS.
46		2 UNITES. LAMPE DE TABLE DESIGN CHRISTIAN LIAIGRE MODELE ACIER, PIETEMENT EN ACIER CHROME, ABAT JOUR RECTANGULAIRE EN PAPIER AQUARELLE BLANC. 70 X 18 X 12 CM. 104
47		MEUBLE TELE OU BUFFET DESIGN CHRISTIAN LIAIGRE EN BOIS TYPE CHENE CERUSE VERT, OUVRANT PAR 2 PORTES RABATTABLES SUR PIVOT INTEGRANT UN SYSTEME D'ETAGERES AVEC TABLEAU BLANC. 180 X 160 X 50 CM. 105











N°	Photo	Description
49		BANC DESIGN CHRISTIAN LIAIGRE RECOUVERT DE CUIR COULEUR MOUTARDE REPOSANT SUR UN PIETEMENT EN METAL BROSE STYLE ALUMINIUM. 43 X 212 X 37 CM. 104
51		8 UNITES. CHAISE DESIGN CHRISTIAN LIAIGRE MODELE LOUIS XVI, CADRE EN CHENE TEINTE WENGE, ASSISE ET DOSSIER EN CUIR COULEUR ROUGE BRIQUE, DOSSIER RECOUVERT A L'ARRIERE DE TISSU RAYE. (USURES). 89 X 46 X 55 CM. 103
51.01		3 UNITES. CHAISE DESIGN CHRISTIAN LIAIGRE MODELE LOUIS XVI, CADRE EN CHENE TEINTE WENGE, ASSISE ET DOSSIER EN CUIR COULEUR ROUGE BRIQUE, DOSSIER RECOUVERT A L'ARRIERE DE TISSU RAYE. (USURES). 89 X 46 X 55 CM. 103
52		FAUTEUIL DESIGN CHRISTIAN LIAIGRE MODELE TORIBIO RECOUVERT DE CUIR COULEUR ROUGE SANG DE BOEUF, PIETEMENT EN BOIS TYPE WENGE. 80 X 56 X 60 CM. 103
53		TABLE DE REUNION EN FORME DE PROUE DE BATEAU DESIGN CHRISTIAN LIAIGRE EN CHENE CERUSE AVEC MULTIPLES TRAPPES TECHNIQUES. 74 X 260 X 300. 103
54		2 UNITES. APPLIQUE DESIGN CHRISTIAN LIAIGRE MODELE HUSSARD EN METAL LAQUE NOIR, ABAT JOUR EN PAPIER AQUARELLE BLANC. 30 X 35 X 15 CM. 102
55		20 UNITES. CHAISE DESIGN CHRISTIAN LIAIGRE MODELE LOUIS XVI, CADRE EN CHENE TEINTE WENGE, ASSISE ET DOSSIER EN CUIR COULEUR BEIGE, DOSSIER RECOUVERT A L'ARRIERE DE TISSU BLEU CLAIR. (USURES). 89 X 46 X 55 CM. 102, 101
56		BANQUETTE DESIGN CHRISTIAN LIAIGRE RECOUVERTE DE CUIR BLEU AIGUE MARINE, REPOSANT SUR 6 PIEDS EN BOIS TYPE WENGE. 86 X 310 X 75 CM. 102
57		MIROIR RECTANGULAIRE DESIGN CHRISTIAN LIAIGRE MODELE EBENE, CADRE EN EBENE DE MACASSAR. 230 X 160 CM. 102












N°	Photo	Description
58		DRESSING DESIGN CHRISTIAN LIAIGRE EN BOIS TYPE WENGE OUVRANT PAR 4 PORTES DECOUVRANT UNE PARTIE A ETAGERES ET UNE PARTIE PENDERIE. 240 X 296 X 48 CM. 102
59		2 UNITES. GUERIDON OVALE DESIGN CHRISTIAN LIAIGRE MODELE FLIBUSTE EN BOIS LAQUE COULEUR PAPRIKA. 37 X 60 X 40 CM. 102
60		TABLE DE SALLE A MANGER CARREE DESIGN CHRISTIAN LIAIGRE EN BOIS CERUSE GRIS CLAIR A DOUBLE PIETEMENT. 76 X 220 X 220 CM. 102
61		2 UNITES. LAMPE DE PARQUET DESIGN CHRISTIAN LIAIGRE MODELE ATLANTIDE, TIGE EN BOIS TYPE WENGE REPOSANT SUR UNE BASE CARREE EN ACIER COULEUR BRONZE, ABAT JOUR ROND EN PAPIER AQUARELLE BLANC. 176 X 60 CM. 101
62		BUFFET DESIGN CHRISTIAN LIAIGRE MODELE LUTH EN LOUPE DE BOIS EXOTIQUE OUVRANT PAR 4 PORTES DECOUVRANT 3 ETAGERES, POIGNEES TYPE ECAILLES DE TORTUES. (ACCIDENTS). 150 X 198 X 50 CM. 101
63		CONSOLE DESIGN CHRISTIAN LIAIGRE MODELE LHASA EN LOUPE DE BOIS EXOTIQUE, 1 ETAGERE EN CEINTURE, PLATEAU PROTEGE PAR UNE PLAQUE DE VERRE. 80 X 255 X 50 CM. (USURES) 101
64		TABLE DE SALLE A MANGER DE FORME RONDE DESIGN CHRISTIAN LIAIGRE MODELE CASOAR EN BOIS FONCE REPOSANT SUR UN PIETEMENT EN X. 75 X 270 CM. 101
65		3 UNITES. FAUTEUIL DESIGN CHRISTIAN LIAIGRE MODELE ECUME INTEGRALEMENT RECOUVERT DE CUIR COULEUR CHOCOLAT REPOSANT SUR UN PIETEMENT EN BOIS TYPE WENGE. 70 X 92 X 100 CM. 101, 1ER BIBLI
66		CANAPE 4 PLACES DESIGN CHRISTIAN LIAIGRE MODELE OCEAN, CADRE RECOUVERT DE CUIR COULEUR CAMEL, COUSSINS D'ASSISE ET DOSSIERS EN TISSU DORE. 75X 280 X 110 CM. (TACHES). 101


N°	Photo	Description
67		2 UNITES. TABLE BASSE CARREE DESIGN CHRISTIAN LIAIGRE MODELE BOKE, PLATEAU EN CHENE CERUSE GRIS SUR PIETEMENT EN CHENE TEINTE WENGE. 40 X 90 X 90 CM. 101
68		2 UNITES. FAUTEUIL DESIGN CHRISTIAN LIAIGRE MODELE LOUIS XVI, CADRE EN CHENE TEINTE WENGE, ASSISE ET DOSSIER EN CUIR COULEUR CHOCOLAT, ARRIERE DU DOSSIER EN TISSU MARRON CLAIR. (USURES).89 X 53 X 60 CM. 119
68.01		2 UNITES. FAUTEUIL DESIGN CHRISTIAN LIAIGRE MODELE LOUIS XVI, CADRE EN CHENE TEINTE WENGE, ASSISE ET DOSSIER EN CUIR COULEUR CHOCOLAT, ARRIERE DU DOSSIER EN TISSU MARRON CLAIR. (USURES).89 X 53 X 60 CM. 119
68.02		2 UNITES. FAUTEUIL DESIGN CHRISTIAN LIAIGRE MODELE LOUIS XVI, CADRE EN CHENE TEINTE WENGE, ASSISE ET DOSSIER EN CUIR COULEUR CHOCOLAT, ARRIERE DU DOSSIER EN TISSU MARRON CLAIR. (USURES).89 X 53 X 60 CM. 119
68.03		2 UNITES. FAUTEUIL DESIGN CHRISTIAN LIAIGRE MODELE LOUIS XVI, CADRE EN CHENE TEINTE WENGE, ASSISE ET DOSSIER EN CUIR COULEUR CHOCOLAT, ARRIERE DU DOSSIER EN TISSU MARRON CLAIR. (USURES).89 X 53 X 60 CM. 119
68.04		4 UNITES. FAUTEUIL DESIGN CHRISTIAN LIAIGRE MODELE LOUIS XVI, CADRE EN CHENE TEINTE WENGE, ASSISE ET DOSSIER EN CUIR COULEUR CHOCOLAT, ARRIERE DU DOSSIER EN TISSU MARRON CLAIR. (USURES).89 X 53 X 60 CM. 119
69		1 UNITE. FAUTEUIL DESIGN CHRISTIAN LIAIGRE MODELE BARBUDA, GARNITURE EN CUIR COULEUR PARME, DOSSIER HAUT A OREILLES, PIETEMENT EN BOIS TYPE WENGE. (USURES).100 X 76 X 70 CM. 119.
69.01		1 UNITE. FAUTEUIL DESIGN CHRISTIAN LIAIGRE MODELE BARBUDA, GARNITURE EN CUIR COULEUR PARME, DOSSIER HAUT A OREILLES, PIETEMENT EN BOIS TYPE WENGE. (USURES).100 X 76 X 70 CM. 119.
70		CONSOLE DESIGN CHRISTIAN LIAIGRE MODELE MARAIS EN CHENE CERUSE, PLATEAU COULEUR MIEL PROTEGE PAR UNE PLAQUE DE VERRE. 80 X 280 X 55 CM. 119
71		TABLE DE REUNION RECTANGULAIRE DESIGN CHRISTIAN LIAIGRE EN CHENE CERUSE GRIS, PLATEAU A 2 TRAPPES PASSE-CABLES REPOSANT SUR 3 DOUBLES PIEDS. 75 X 330 X 180 CM. 119
72		CONSOLE DESIGN CHRISTIAN LIAIGRE MODELE MARAIS EN BOIS TYPE WENGE, PLATEAU PROTEGE PAR UNE PLAQUE DE VERRE. (PETITS ACCIDENTS). 80 X 220 X 45 CM. 118

N°	Photo	Description
73		2 UNITES. LAMPE DE PARQUET DESIGN CHRISTIAN LIAIGRE MODELE PASTORA, PIETEMENT A HAUTEUR REGLABLE, ABAT-JOUR RECTANGULAIRE EN TISSU MARRON. 138 X 28 X 28 CM. 118
74		MEUBLE TELE OU BUFFET DESIGN CHRISTIAN LIAIGRE EN CHENE NATUREL BRUT OUVRANT PAR 2 PORTES RABATTABLES SUR PIVOT INTEGRANT UN SYSTEME D'ETAGERES AVEC TABLEAU BLANC. 180 X 160 X 50 CM. 118
75		2 UNITES. FAUTEUIL DESIGN CHRISTIAN LIAIGRE MODELE BARBUDA, GARNITURE EN CUIR COULEUR TAUPE, DOSSIER HAUT A OREILLES, PIETEMENT EN BOIS TYPE WENGE. (USURES).100 X 76 X 70 CM. 118
76		9 UNITES. FAUTEUIL DESIGN CHRISTIAN LIAIGRE MODELE LOUIS XVI, CADRE EN CHENE TEINTE WENGE, ASSISE ET DOSSIER EN CUIR BLANC, ARRIERE DU DOSSIER EN TISSU VIOLET. (USURES). 89 X 53 X 60 CM. 118
76.01		1 UNITE. FAUTEUIL DESIGN CHRISTIAN LIAIGRE MODELE LOUIS XVI, CADRE EN CHENE TEINTE WENGE, ASSISE ET DOSSIER EN CUIR BLANC, ARRIERE DU DOSSIER EN TISSU VIOLET. (USURES). 89 X 53 X 60 CM. 118
77		TABLE DE REUNION DE FORME RONDE DESIGN CHRISTIAN LIAIGRE MODELE CASOAR EN BOIS TYPE WENGE AVEC 3 TRAPPES PASSE CABLES REPOSANT SUR UN PIETEMENT EN X. 75 X 240 CM. 118
78		CANAPE 4 PLACES DESIGN CHRISTIAN LIAIGRE MODELE HORN, ASSISE EN CUIR BEIGE, DOSSIER EN TISSU, PIETEMENT EN BOIS TYPE WENGE. 80 X 200 X 80 CM. 121
79		2 UNITES. FAUTEUIL DESIGN CHRISTIAN LIAIGRE MODELE TORIBIO RECOUVERT DE CUIR COULEUR BLEU AIGUE MARINE, PIETEMENT EN BOIS TYPE WENGE. 83 X 56 X 58 CM. 121
80		4 UNITES. FAUTEUIL DESIGN CHRISTIAN LIAIGRE MODELE LOUIS XVI, CADRE EN CHENE TEINTE WENGE, ASSISE ET DOSSIER EN CUIR VERT ANIS, ARRIERE DU DOSSIER EN TISSU KAKI. (USURES).89 X 53 X 60 CM. . 117
80.01		1 UNITE. FAUTEUIL DESIGN CHRISTIAN LIAIGRE MODELE LOUIS XVI, CADRE EN CHENE TEINTE WENGE, ASSISE ET DOSSIER EN CUIR VERT ANIS, ARRIERE DU DOSSIER EN TISSU KAKI. (USURES).89 X 53 X 60 CM. . 117
80.02		4 UNITES. FAUTEUIL DESIGN CHRISTIAN LIAIGRE MODELE LOUIS XVI, CADRE EN CHENE TEINTE WENGE, ASSISE ET DOSSIER EN CUIR VERT ANIS, ARRIERE DU DOSSIER EN TISSU KAKI. (USURES).89 X 53 X 60 CM. . 117


N°	Photo	Description
80.03		1 UNITE. FAUTEUIL DESIGN CHRISTIAN LIAIGRE MODELE LOUIS XVI, CADRE EN CHENE TEINTE WENGE, ASSISE ET DOSSIER EN CUIR VERT ANIS, ARRIERE DU DOSSIER EN TISSU KAKI. (USURES).89 X 53 X 60 CM. . 117
81		CONSOLE DESIGN CHRISTIAN LIAIGRE MODELE MARAIS EN CHENE FONCE CERUSE BLANC, PATEAU PROTEGE PAR UNE PLAQUE DE VERRE. (PETITS ACCIDENTS). 80 X 200 X 45 CM. 117
82		MEUBLE TELE OU BUFFET DESIGN CHRISTIAN LIAIGRE EN CHENE FONCE CERUSE BLANC OUVRANT PAR 2 PORTES RABATTABLES SUR PIVOT INTEGRANT UN SYSTEME D'ETAGERES AVEC TABLEAU BLANC. 180 X 160 X 50 CM. 117
83		TABLE DE REUNION RECTANGULAIRE DESIGN CHRISTIAN LIAIGRE EN CHENE CLAIR CERUSE AVEC 2 TRAPPES PASSE-CABLES. 76 X 280 X 130 CM. 117
84		CANAPE 4 PLACES DESIGN CHRISTIAN LIAIGRE MODELE HORN, ASSISE EN CUIR BEIGE, DOSSIER EN TISSU, PIETEMENT EN BOIS TYPE WENGE. 80 X 175 X 80 CM. 120
85		LAMPE DE PARQUET DESIGN CHRISTIAN LIAIGRE MODELE PASTORA, PIED TUBULAIRE EN ACIER COULEUR BRONZE, ABAT JOUR EN PAPIER AQUARELLE BLANC. 122 X 27 X 27 CM. 120
86		1 UNITE. CONSOLE DESIGN CHRISTIAN LIAIGRE MODELE MARAIS EN CHENE FONCE, PATEAU PROTEGE PAR UNE PLAQUE DE VERRE. (USURES). 80 X 200 X 45 CM. 115
86.01		1 UNITE. CONSOLE DESIGN CHRISTIAN LIAIGRE MODELE MARAIS EN CHENE FONCE, PATEAU PROTEGE PAR UNE PLAQUE DE VERRE. (USURES). 80 X 200 X 45 CM. 115
87		16 UNITES. CHAISE DESIGN CHRISTIAN LIAIGRE MODELE LOUIS XVI, CADRE EN CHENE CERUSE VERT, ASSISE ET DOSSIER EN CUIR BLANC, ARRIERE DU DOSSIER EN TISSU GRIS. (USURES). 89 X 46 X 55 CM. . 115
88		2 UNITES. FAUTEUIL DESIGN CHRISTIAN LIAIGRE MODELE LOUIS XVI, CADRE EN CHENE CERUSE VERT, ASSISE ET DOSSIER EN CUIR TAUPE, ARRIERE DU DOSSIER EN TISSU ORANGE. (USURES).89 X 53 X 60 CM. 115













N°	Photo	Description
89		TABLE DE REUNION DESIGN CHRISTIAN LIAIGRE EN BOIS TYPE BOULEAU, MODULABLE EN 2 PARTIES RECTANGULAIRES AVEC 4 TRAPPES PASSE CABLES. 75 X 230 X 240. VENDUE AVEC 3 ALLONGES. DIMENSION AVEC ALLONGES : 360 CM. 115
90		FAUTEUIL DESIGN CHRISTIAN LIAIGRE MODELE ECUME ENTIEREMENT RECOUVERT DE CUIR COULEUR CHOCOLAT REPOSANT SUR UN PIETEMENT EN CHENE TEINTE. 70 X 92 X 100 CM. (GRIFFURES AU CUIR SUR L'ASSISE). 1ER BIBLI
91		BUREAU DE FORME RECTANGULAIRE EN CHENE FONCE CERUSE VERT AVEC TRAPPE PASSE CABLE ET SOUS MAIN EN CUIR NOIR REPOSANT SUR 2 PIEDS. 74 X 230 X 100 CM. 525
92		BIBLIOTHEQUE EN BOIS COULEUR MIEL A 6 ETAGERES OUVRANT PAR 4 GRANDES PORTES ET 2 PORTES BASSES. 250 X 340 X 55 CM. 332
93		TABLE EN FORME DE "U" EN BOIS TYPE CHENE FONCE REPOSANT SUR 2 PIEDS PLEINS. 74 X 230 X 100 CM. 330
94		2 UNITES LAMPE DE TABLE DESIGN CHRISTIAN LIAIGRE MODELE ACIER, PIETEMENT EN ACIER CHROME, ABAT JOUR RECTANGULAIRE EN TISSU COULEUR TAUPE. 69 X 18 X 12 CM. . ACCUEIL
95		ABAT JOUR POUR LAMPE CHRISTIAN LIAIGRE MODELE DUNE, EN PAPIER AQUARELLE BLANC. 2 UNITES. VENDU A L'UNITE AVEC FACULTE DE REUNION. RDC
301		2 UNITES. CLOISON DE SEPARATION EN PIERRE COMPOSITE DESIGN CHRISTIAN LIAIGRE INTEGRANT 2 PARAVENTS TELESCOPIQUES RABATTABLES EN CUIR BLEU CIEL. 162 X 270 X 20 CM. (NON DEPLOYE). DIMENSION PARAVENT : 147 X 100 CM. 1ER ACCUEIL
305		TABLE DE REUNION DE FORME OVALE DESIGN CHRISTIAN LIAIGRE EN CHENE TEINTE WENGE AVEC 3 TRAPPES PASSE-CABLE. 75 X 440 X 180 CM. 1ER 14
307		TAPIS DESIGN CHRISTIAN LIAIGRE EN LAINE ET SOIE COULEUR BRONZE DORE ET 2 BORDURES COULEUR ROUGE SANG. 430 X 300 CM. 113

N°	Photo	Description
308		SUSPENSION DE FORME RECTANGULAIRE DESIGN CHRISTIAN LIAIGRE MODELE PASTORA, AJUSTABLE EN HAUTEUR, ABAT JOUR EN PAPIER AQUARELLE BLANC. 110 X 23 CM. 113
312		2 PLATEAUX DESIGN CHRISTIAN LIAIGRE MODELE VALENTIN EN NOYER TEINTE EBENE. 60 X 50 CM ET 60 X 30 CM. 113
314		TABLE DE REUNION DESIGN CHRISTIAN LIAIGRE EN CHENE CERUSE CLAIR, PLATEAU DIVISE EN 2 PARTIES AVEC TRAPPE PASSE-CABLE, PIETEMENT DOUBLE EN U. 180 X 200 CM. (USURES). 3 UNITES. VENDU A L'UNITE AVEC FACULTE DE REUNION. 112
314.01		1 UNITE. TABLE DE REUNION DESIGN CHRISTIAN LIAIGRE EN CHENE CERUSE CLAIR, PLATEAU DIVISE EN 2 PARTIES AVEC TRAPPE PASSE-CABLE, PIETEMENT DOUBLE EN U. 180 X 200 CM. (USURES). 112
314.02		1 UNITE. TABLE DE REUNION DESIGN CHRISTIAN LIAIGRE EN CHENE CERUSE CLAIR, PLATEAU DIVISE EN 2 PARTIES AVEC TRAPPE PASSE-CABLE, PIETEMENT DOUBLE EN U. 180 X 200 CM. (USURES). 112
314.03		1 UNITE. TABLE DE REUNION DESIGN CHRISTIAN LIAIGRE EN CHENE CERUSE CLAIR, PLATEAU DIVISE EN 2 PARTIES AVEC TRAPPE PASSE-CABLE, PIETEMENT DOUBLE EN U. 180 X 200 CM. (USURES). 112
314.04		2 UNITES. TABLE DE REUNION DESIGN CHRISTIAN LIAIGRE EN CHENE CERUSE CLAIR, PLATEAU DIVISE EN 2 PARTIES AVEC TRAPPE PASSE-CABLE, PIETEMENT DOUBLE EN U. 180 X 200 CM. (USURES). 112
357		BUREAU DE DIRECTION DESIGN MASSIMO SCOLARI EDITION GIORGETTI, NUMEROTE, COMPRENANT : 1 BUREAU EN BOIS COULEUR MIEL ET PLATEAU EN PARTIE MARQUETE TYPE EBENE DE MACASSAR REPOSANT SUR UN PIETEMENT MULTIPLE (72 X 200 X 80 CM), 1 TABLE DE REUNION RONDE EN BOIS COULEUR MIEL PARTIELLEMENT DECOREE DE METAL (74 X 130 CM), 1 FAUTEUIL DE DIRECTION EN CUIR NOIR COORDONNE (USURES. 91 X 65 X 68 CM) ET 4 CHAISES VISITEURS EN CUIR NOIR ET BOIS (82 X 59 X 58 CM). 542
362		TABLE RONDE, PLATEAU EN VERRE SABLE VERT REPOSANT SUR UN PIED COLONNE EN ACIER BROSSE SUR BASE CIRCULAIRE. 73 X 110 CM. 535
363		BIBLIOTHEQUE EN BOIS LAQUE NOIR COMPOSEE DE 4 PORTES HAUTES, 4 PORTES BASSES ET 6 ETAGERES. ON Y JOINT UN CAISSON COORDONNE OUVRANT A 4 TIROIRS. 220 X 301 X 38 CM. 535
364		BUREAU DE DIRECTION COMPRENANT : UN BUREAU RECTANGULAIRE EN "U" EN BOIS TYPE CHENE FONCE CERUSE VERT AVEC SOUS MAIN EN CUIR NOIR (74 X 230 X 100 CM) ET UN RETOUR COORDONNE OUVRANT SUR 2 PORTES ET 3 TIROIRS (62 X 152 X 63). ON Y JOINT UN SUPPORT AVEC PLAN DE TRAVAIL ET LISEUSE INCLINEE (100 X 119 X 80 CM). 535









N°	Photo	Description
374		TABLE BASSE A 2 PLATEAUX EN BOIS TRICOLERE : NOIR, ROUGE ET NATUREL. 45 X 120 X 60 CM (USURES). 424
375		BUREAU DE DIRECTION EN "U" EN BOIS STRATIFIE FINITION BOIS EXOTIQUE VEINE NOIR ET SOUS MAIN EN CUIR. 74 X 230 X 100 CM. 424
378		TABLE RECTANGULAIRE DE MARQUE ROCHE BOBOIS, PLATEAU EN BOIS BEIGE CERUSE GRIS A RAINURES REPOSANT SUR UN PIETEMENT ASYMETRIQUE EN ACIER LAQUE NOIR. 73 X 105 X 220 CM. 421
393		BUREAU DE DIRECTION AVEC RETOUR DESIGN WOLFGANG MEZGER MODELE HEADOFFICE MONO EDITION WALTER KNOLL EN BOIS REPOSANT SUR UN PIED, RETOUR EN BOIS NOIRCI OUVRANT SUR 2 PORTES ET 3 TIROIRS. 74 X 260 X 217 CM. 432
434		BUREAU DE DIRECTION EN BOIS TYPE CHENE NATUREL COMPRENANT 1 BUREAU (PLATEAU ABIME) (74 X 220 X 100 CM), 1 RETOUR A 1 PORTE (58 X 120 X 60 CM) ET 1 PETITE BIBLIOTHEQUE BASSE A 1 ETAGERE (60 X 40 X 50 CM) ET 1 CAISSON 3 TIROIRS (56 X 60 X 42 CM).
446		BUREAU DROIT, PLATEAU RECTANGULAIRE EN BOIS STRATIFIE BLANC REPOSANT SUR UN PIED OBLIQUE SUR BASE RECTANGULAIRE. 73X 230 X 100 CM. 430
491		1 UNITE. TELEPHONE PORTABLE DE MARQUE BLACKBERRY MODELE CLASSIC VENDU AVEC UNE HOUSSE DE PROTECTION NEUVE EN CUIR. . RDC 007.
491.01		1 UNITE. TELEPHONE PORTABLE DE MARQUE BLACKBERRY MODELE CLASSIC VENDU AVEC UNE HOUSSE DE PROTECTION NEUVE EN CUIR. . RDC 007.
491.02		1 UNITE. TELEPHONE PORTABLE DE MARQUE BLACKBERRY MODELE CLASSIC VENDU AVEC UNE HOUSSE DE PROTECTION NEUVE EN CUIR. . RDC 007.
492		2 DOUCHETTES OU LECTEUR DE CODE BARREDE MARQUE MOTOROLA MODELE MC9190 AVEC 3 BASES DE CHARGEMENT, UN ORDINATEUR DE POCHE DE MARQUE SYMBOL MODELE PPT2800-ZRZOYOO AVEC SA BASE DE CHARMENT. -1 RESERVE
493		5 ECRANS LCD ET LED DONT 1 ECRAN LED 21 POUCES DE MARQUE PHILIPS MODELE V-LINE 226V4L NEUF DANS SON EMBALLAGE D'ORIGINE ET 4 ECRANS LCD DE MARQUE SONY MODELE SDM-X73. -1 RESERVE.



N°	Photo	Description
494		ORDINATEUR PORTABLE DE MARQUE APPLE MODELE MACBOOK AIR A1237, VENDU EN L'ETAT. -1 RESERVE
495		SWITCH 8 PORTS GIGABIT DE MARQUE JUNIPER MODELE EX4200 SERIES 8POE. SS.
496		SWITCH 48 PORTS GIGABIT DE MARQUE CISCO MODELE CATALYST 3750. SS
497		ENCRYPTEUR DE DONNEES DE MARQUE ORACLE MODELE TALARI T3010. SS
498		2 UNITES. SWITCH 48 PORTS GIGABIT DE MARQUE JUNIPER MODELE EX4550. SS
499		SWITCH 48 PORTS GIGABIT DE MARQUE JUNIPER MODELE EX4200 SERIES 48POE+. 9 UNITES. VENDU A L'UNITE AVEC FACULTE DE REUNION. SS, RDC, 1ER, 3EME, 4EME, 5EME, 7EME.
499.01		3 UNITES. SWITCH 48 PORTS GIGABIT DE MARQUE JUNIPER MODELE EX4200 SERIES 48POE+. . SS, RDC, 1ER, 3EME, 4EME, 5EME, 7EME.
499.02		4 UNITES. SWITCH 48 PORTS GIGABIT DE MARQUE JUNIPER MODELE EX4200 SERIES 48POE+. . SS, RDC, 1ER, 3EME, 4EME, 5EME, 7EME.
499.03		2 UNITES. SWITCH 48 PORTS GIGABIT DE MARQUE JUNIPER MODELE EX4200 SERIES 48POE+. . SS, RDC, 1ER, 3EME, 4EME, 5EME, 7EME.
499.04		2 UNITES. SWITCH 48 PORTS GIGABIT DE MARQUE JUNIPER MODELE EX4200 SERIES 48POE+. . SS, RDC, 1ER, 3EME, 4EME, 5EME, 7EME.
499.05		3 UNITES. SWITCH 48 PORTS GIGABIT DE MARQUE JUNIPER MODELE EX4200 SERIES 48POE+. . SS, RDC, 1ER, 3EME, 4EME, 5EME, 7EME.
500		MONITEUR SAMSUNG 40 POUCES MODELE 400EXN. VENDU AVEC SON ATTACHE MURALE. 1ER ACCUEIL
501		MONITEUR 42 POUCES DE MARQUE NEC MULTISYNC MODELE V423.VENDU AVEC SON ATTACHEMURALE. 1ER ACCUEIL
502		1 UNITE. MONITEUR 80 POUCES DE MARQUE NEC MODELE V801.VENDU AVEC SON ATTACHE MURALE. . 114, 115
502.01		1 UNITE. MONITEUR 80 POUCES DE MARQUE NEC MODELE V801.VENDU AVEC SON ATTACHE MURALE. . 114, 115

N°	Photo	Description
503		31 UNITES. TELEPHONE DE MARQUE ALCATEL LUCENT MODELE 8039. 114, 113, 112, 110, 109, 108, 106, 105, 104, 103, 101, 119, 118, 121, 117, 115, BIBLI, 708, 438, 343, RDC, SS
505		140 UNITES. TELEPHONE DE MARQUE ALCATEL LUCENT MODELE 4039. 1ER, 708B, 707, 716, 714, 526, 525, 524, 523, 522, 520, 518, 511, 510, 509, 516, 517, 508, 504,538, 423, 419, 416, 415, 412, 408, 405, 404, 403, 443, 439, 437, 436, 434, 433, 333, 332, 331, 328, 320, 314, 312, RDC, SS
506		ECRAN DE PROJECTION ELECTRIQUE DE MARQUE PROCOLOR. VENDU SANS TELECOMMANDE. LARGEUR 200 CM. 7 UNITES. VENDU A L'UNITE AVEC FACULTE DE REUNION. 114, 108, 107, 106, 105, 104, 119
507		2 MICROS PERCHES SENNHEISER MODELE ME34 ET 1 RECPETEUR HF SENNHEISER MODELE EW300G3. 112
512		1 UNITE. SYSTÈME DE MICROPHONE HAUT PARLEUR DE MARQUE BYERDYNAMIC MODELE QUINTA CD3 CONDITIONNE DANS UN FLYCASE AUTO-ALIMENTE METALLIQUE SUR ROULETTES COMPRENANT 10 UNITES AUTONOMES DE SONORISATION MODELE QUINTA MU31. ON Y JOINT LE CONTROLEUR RACKABLE BYERDYNAMIC MODELE QUINTA. 112
512.01		1 UNITE. SYSTÈME DE MICROPHONE HAUT PARLEUR DE MARQUE BYERDYNAMIC MODELE QUINTA CD3 CONDITIONNE DANS UN FLYCASE AUTO-ALIMENTE METALLIQUE SUR ROULETTES COMPRENANT 10 UNITES AUTONOMES DE SONORISATION MODELE QUINTA MU31. ON Y JOINT LE CONTROLEUR RACKABLE BYERDYNAMIC MODELE QUINTA. 112
513		2 UNITES. VIDEO PROJECTEUR DE MARQUE NEC MODELE NP-PA522U. 112
514		8 ENCEINTES ENCASTRABLES DE MARQUE BOSE. DIAMETRE : 17 CM. 112
515		CLICKSHARE DE MARQUE BARCO COMPRENANT 1 CENTRALE ET 1 MODULE REF. R9861017EU. 112
516		2 RECEVEURS AUDIO HF DE MARQUE SENNHEISER RACKABLES MODELE EW100G3. 112
517		2 RECEVEURS AUDIO HF DE MARQUE SENNHEISER RACKABLES MODELE EW100G2. 112
518		PROCESSEUR AUDIO DE MARQUE AMX MODELE NETLINX-3200 ET SYSTEME DE CONFERENCE DE MARQUE BIAMP MODELE NEXIA CS. 112










N°	Photo	Description
519		AMPLI DE MARQUE AUDIOPOLE MODELE PX360 RACKABLES. 2 UNITES. VENDU A L'UNITE AVEC FACULTE DE REUNION. 112
520		BAIE AUDIO SUR ROULETTES DE MARQUE MMC CONNECT. 115 X 60 X 62 CM. 112
521		MONITEUR 65 POUCES DE MARQUE NEC MODELE V652. 118
522		1 UNITE. MONITEUR 52 POUCES DE MARQUE SHARP MODELE AQUOS. VENDU AVEC SON ATTACHE MURALE.. 103, 119
522.01		1 UNITE. MONITEUR 52 POUCES DE MARQUE SHARP MODELE AQUOS. VENDU AVEC SON ATTACHE MURALE.. 103, 119
522.02		1 UNITE. MONITEUR 52 POUCES DE MARQUE SHARP MODELE AQUOS. VENDU AVEC SON ATTACHE MURALE.. 103, 119
522.03		1 UNITE. MONITEUR 52 POUCES DE MARQUE SHARP MODELE AQUOS. VENDU AVEC SON ATTACHE MURALE.. 103, 119
523		MONITEUR 42 POUCES DE MARQUE SONY. VENDU AVEC SON ATTACHE MURALE. 2 UNITES. VENDU A L'UNITE AVEC FACULTE DE REUNION. RDC
524		112 EMBALLAGES D'ORIGINE VIDES POUR APPLE IPHONE ET IPAD, MODELES VARIES. RUEIL
525		TELEPHONE PORTABLE DE MARQUE APPLE MODELE IPHONE 6S 16 GB DE COULEUR ARGENT. VENDU EN L'ETAT. NON TESTE. 53 UNITES. VENDU A L'UNITE AVEC FACULTE DE REUNION. RDC.
525.01		1 UNITE. TELEPHONE PORTABLE DE MARQUE APPLE MODELE IPHONE 6S 16 GB DE COULEUR ARGENT. VENDU EN L'ETAT. NON TESTE. RDC.
525.02		1 UNITE. TELEPHONE PORTABLE DE MARQUE APPLE MODELE IPHONE 6S 16 GB DE COULEUR ARGENT. VENDU EN L'ETAT. NON TESTE. RDC.

N°	Photo	Description
525.03		2 UNITES. TELEPHONE PORTABLE DE MARQUE APPLE MODELE IPHONE 6S 16 GB DE COULEUR ARGENT. VENDU EN L'ETAT. NON TESTE. RDC.
525.04		7 UNITES. TELEPHONE PORTABLE DE MARQUE APPLE MODELE IPHONE 6S 16 GB DE COULEUR ARGENT. VENDU EN L'ETAT. NON TESTE. RDC.
525.05		1 UNITE. TELEPHONE PORTABLE DE MARQUE APPLE MODELE IPHONE 6S 16 GB DE COULEUR ARGENT. VENDU EN L'ETAT. NON TESTE. RDC.
525.06		6 UNITES. TELEPHONE PORTABLE DE MARQUE APPLE MODELE IPHONE 6S 16 GB DE COULEUR ARGENT. VENDU EN L'ETAT. NON TESTE. RDC.
525.07		1 UNITE. TELEPHONE PORTABLE DE MARQUE APPLE MODELE IPHONE 6S 16 GB DE COULEUR ARGENT. VENDU EN L'ETAT. NON TESTE. RDC.
525.08		1 UNITE. TELEPHONE PORTABLE DE MARQUE APPLE MODELE IPHONE 6S 16 GB DE COULEUR ARGENT. VENDU EN L'ETAT. NON TESTE. RDC.
525.09		1 UNITE. TELEPHONE PORTABLE DE MARQUE APPLE MODELE IPHONE 6S 16 GB DE COULEUR ARGENT. VENDU EN L'ETAT. NON TESTE. RDC.
525.10		4 UNITES. TELEPHONE PORTABLE DE MARQUE APPLE MODELE IPHONE 6S 16 GB DE COULEUR ARGENT. VENDU EN L'ETAT. NON TESTE. RDC.

N°	Photo	Description
525.11		4 UNITES. TELEPHONE PORTABLE DE MARQUE APPLE MODELE IPHONE 6S 16 GB DE COULEUR ARGENT. VENDU EN L'ETAT. NON TESTE. RDC.
525.12		3 UNITES. TELEPHONE PORTABLE DE MARQUE APPLE MODELE IPHONE 6S 16 GB DE COULEUR ARGENT. VENDU EN L'ETAT. NON TESTE. RDC.
525.13		1 UNITE. TELEPHONE PORTABLE DE MARQUE APPLE MODELE IPHONE 6S 16 GB DE COULEUR ARGENT. VENDU EN L'ETAT. NON TESTE. RDC.
525.14		1 UNITE. TELEPHONE PORTABLE DE MARQUE APPLE MODELE IPHONE 6S 16 GB DE COULEUR ARGENT. VENDU EN L'ETAT. NON TESTE. RDC.
525.15		1 UNITE. TELEPHONE PORTABLE DE MARQUE APPLE MODELE IPHONE 6S 16 GB DE COULEUR ARGENT. VENDU EN L'ETAT. NON TESTE. RDC.
525.16		2 UNITES. TELEPHONE PORTABLE DE MARQUE APPLE MODELE IPHONE 6S 16 GB DE COULEUR ARGENT. VENDU EN L'ETAT. NON TESTE. RDC.
525.17		1 UNITE. TELEPHONE PORTABLE DE MARQUE APPLE MODELE IPHONE 6S 16 GB DE COULEUR ARGENT. VENDU EN L'ETAT. NON TESTE. RDC.
525.18		1 UNITE. TELEPHONE PORTABLE DE MARQUE APPLE MODELE IPHONE 6S 16 GB DE COULEUR ARGENT. VENDU EN L'ETAT. NON TESTE. RDC.

N°	Photo	Description
525.19		2 UNITES. TELEPHONE PORTABLE DE MARQUE APPLE MODELE IPHONE 6S 16 GB DE COULEUR ARGENT. VENDU EN L'ETAT. NON TESTE. RDC.
526		1 UNITE. TELEPHONE PORTABLE DE MARQUE APPLE MODELE IPHONE 7 DE COULEUR NOIRE. VENDU EN L'ETAT. NON TESTE. RDC
526.01		1 UNITE. TELEPHONE PORTABLE DE MARQUE APPLE MODELE IPHONE 7 DE COULEUR NOIRE. VENDU EN L'ETAT. NON TESTE. RDC
526.02		1 UNITE. TELEPHONE PORTABLE DE MARQUE APPLE MODELE IPHONE 7 DE COULEUR NOIRE. VENDU EN L'ETAT. NON TESTE. RDC
526.03		2 UNITES. TELEPHONE PORTABLE DE MARQUE APPLE MODELE IPHONE 7 DE COULEUR NOIRE. VENDU EN L'ETAT. NON TESTE. RDC
526.04		2 UNITES. TELEPHONE PORTABLE DE MARQUE APPLE MODELE IPHONE 7 DE COULEUR NOIRE. VENDU EN L'ETAT. NON TESTE. RDC
526.05		1 UNITE. TELEPHONE PORTABLE DE MARQUE APPLE MODELE IPHONE 7 DE COULEUR NOIRE. VENDU EN L'ETAT. NON TESTE. RDC
526.06		2 UNITES. TELEPHONE PORTABLE DE MARQUE APPLE MODELE IPHONE 7 DE COULEUR NOIRE. VENDU EN L'ETAT. NON TESTE. RDC
526.07		1 UNITE. TELEPHONE PORTABLE DE MARQUE APPLE MODELE IPHONE 7 DE COULEUR NOIRE. VENDU EN L'ETAT. NON TESTE. RDC
526.08		1 UNITE. TELEPHONE PORTABLE DE MARQUE APPLE MODELE IPHONE 7 DE COULEUR NOIRE. VENDU EN L'ETAT. NON TESTE. RDC
526.09		1 UNITE. TELEPHONE PORTABLE DE MARQUE APPLE MODELE IPHONE 7 DE COULEUR NOIRE. VENDU EN L'ETAT. NON TESTE. RDC

N°	Photo	Description
526.10		1 UNITE. TELEPHONE PORTABLE DE MARQUE APPLE MODELE IPHONE 7 DE COULEUR NOIRE. VENDU EN L'ETAT. NON TESTE. RDC
526.11		1 UNITE. TELEPHONE PORTABLE DE MARQUE APPLE MODELE IPHONE 7 DE COULEUR NOIRE. VENDU EN L'ETAT. NON TESTE. RDC
526.12		BETISE DE FRED A SUPPRIMER 2 UNITES. TELEPHONE PORTABLE DE MARQUE APPLE MODELE IPHONE 7 DE COULEUR NOIRE. VENDU EN L'ETAT. NON TESTE. RDC
527		TELEPHONE PORTABLE DE MARQUE APPLE MODELE IPHONE 7 A1778 COULEUR NOIRE, 128 GB. VENDU NEUF SOUS BLISTER DANS SA BOITE D'ORIGINE. RDC
528		9 TELEPHONES PORTABLE DONT 6 IPHONES 6S 16 GB (ECRAN CASSE), 2 BLACKBERRY, 1 IPHONE 5S 16 GB. RDC
529		TELEPHONE PORTABLE DE MARQUE APPLE MODELE IPHONE 7 128 GB MODELE A1778 COULEUR BLANC. (ECRAN RAYE). RDC
537		BROYEUR DE DOCUMENT DE MARQUE INTIMUS MODELE 669-4S. 75 X 38 X 27,5 CM. 2 UNITES. VENDU A L'UNITE AVEC FACULTE DE REUNION. HDV RUEIL
538		BROYEUR DE DOCUMENT A CONFETTIS 10 PAGES DE MARQUE REXEL MODELE 500X. 82 X 51 X 51 CM. HDV RUEIL
539		SMARTPHONE DE MARQUE APPLE MODELE IPHONE SE A1723 SILVER, 32 GB. RUEIL
540		2 UNITES. ORDINATEUR PC DE MARQUE DELL MODELE OPTIPLEX 7010 COMPRENANT : DISQUE DUR 240 GO SATA2, LECTEUR DVD GRAVEUR, CONTROLEUR VIDEO INTEL GRAPHICS 2500, WINDOWS 7, PROCESSEUR INTEL CORE I5 3470, 4 PORTS USB EN FACADE, 6 PORTS USB A L'ARRIERE, 2 SORTIES HDMI. 29 X 31 X 9 CM. RDC, SS

N°	Photo	Description
540.01		1 UNITE. ORDINATEUR PC DE MARQUE DELL MODELE OPTIPLEX 7010 COMPRENANT : DISQUE DUR 240 GO SATA2, LECTEUR DVD GRAVEUR, CONTROLEUR VIDEO INTEL GRAPHICS 2500, WINDOWS 7, PROCESSEUR INTEL CORE I5 3470, 4 PORTS USB EN FACADE, 6 PORTS USB A L'ARRIERE, 2 SORTIES HDMI. 29 X 31 X 9 CM. RDC, SS
540.02		1 UNITE. ORDINATEUR PC DE MARQUE DELL MODELE OPTIPLEX 7010 COMPRENANT : DISQUE DUR 240 GO SATA2, LECTEUR DVD GRAVEUR, CONTROLEUR VIDEO INTEL GRAPHICS 2500, WINDOWS 7, PROCESSEUR INTEL CORE I5 3470, 4 PORTS USB EN FACADE, 6 PORTS USB A L'ARRIERE, 2 SORTIES HDMI. 29 X 31 X 9 CM. RDC, SS
540.03		1 UNITE. ORDINATEUR PC DE MARQUE DELL MODELE OPTIPLEX 7010 COMPRENANT : DISQUE DUR 240 GO SATA2, LECTEUR DVD GRAVEUR, CONTROLEUR VIDEO INTEL GRAPHICS 2500, WINDOWS 7, PROCESSEUR INTEL CORE I5 3470, 4 PORTS USB EN FACADE, 6 PORTS USB A L'ARRIERE, 2 SORTIES HDMI. 29 X 31 X 9 CM. RDC, SS
540.04		1 UNITE. ORDINATEUR PC DE MARQUE DELL MODELE OPTIPLEX 7010 COMPRENANT : DISQUE DUR 240 GO SATA2, LECTEUR DVD GRAVEUR, CONTROLEUR VIDEO INTEL GRAPHICS 2500, WINDOWS 7, PROCESSEUR INTEL CORE I5 3470, 4 PORTS USB EN FACADE, 6 PORTS USB A L'ARRIERE, 2 SORTIES HDMI. 29 X 31 X 9 CM. RDC, SS
540.05		1 UNITE. ORDINATEUR PC DE MARQUE DELL MODELE OPTIPLEX 7010 COMPRENANT : DISQUE DUR 240 GO SATA2, LECTEUR DVD GRAVEUR, CONTROLEUR VIDEO INTEL GRAPHICS 2500, WINDOWS 7, PROCESSEUR INTEL CORE I5 3470, 4 PORTS USB EN FACADE, 6 PORTS USB A L'ARRIERE, 2 SORTIES HDMI. 29 X 31 X 9 CM. RDC, SS
540.06		20 UNITES. ORDINATEUR PC DE MARQUE DELL MODELE OPTIPLEX 7010 COMPRENANT : DISQUE DUR 240 GO SATA2, LECTEUR DVD GRAVEUR, CONTROLEUR VIDEO INTEL GRAPHICS 2500, WINDOWS 7, PROCESSEUR INTEL CORE I5 3470, 4 PORTS USB EN FACADE, 6 PORTS USB A L'ARRIERE, 2 SORTIES HDMI. 29 X 31 X 9 CM. RDC, SS
540.07		1 UNITE. ORDINATEUR PC DE MARQUE DELL MODELE OPTIPLEX 7010 COMPRENANT : DISQUE DUR 240 GO SATA2, LECTEUR DVD GRAVEUR, CONTROLEUR VIDEO INTEL GRAPHICS 2500, WINDOWS 7, PROCESSEUR INTEL CORE I5 3470, 4 PORTS USB EN FACADE, 6 PORTS USB A L'ARRIERE, 2 SORTIES HDMI. 29 X 31 X 9 CM. RDC, SS
540.08		1 UNITE. ORDINATEUR PC DE MARQUE DELL MODELE OPTIPLEX 7010 COMPRENANT : DISQUE DUR 240 GO SATA2, LECTEUR DVD GRAVEUR, CONTROLEUR VIDEO INTEL GRAPHICS 2500, WINDOWS 7, PROCESSEUR INTEL CORE I5 3470, 4 PORTS USB EN FACADE, 6 PORTS USB A L'ARRIERE, 2 SORTIES HDMI. 29 X 31 X 9 CM. RDC, SS
540.09		161 UNITES. ORDINATEUR PC DE MARQUE DELL MODELE OPTIPLEX 7010 COMPRENANT : DISQUE DUR 240 GO SATA2, LECTEUR DVD GRAVEUR, CONTROLEUR VIDEO INTEL GRAPHICS 2500, WINDOWS 7, PROCESSEUR INTEL CORE I5 3470, 4 PORTS USB EN FACADE, 6 PORTS USB A L'ARRIERE, 2 SORTIES HDMI. 29 X 31 X 9 CM. RDC, SS

N°	Photo	Description
541		BORNE WIFI DE MARQUE CISCO MODELE MERAKI MR16. 22 UNITES. VENDU A L'UNITE AVEC FACULTE DE REUNION. TOUS ETAGES.
541.01		1 UNITE. BORNE WIFI DE MARQUE CISCO MODELE MERAKI MR16.TOUS ETAGES.
541.02		2 UNITES. BORNE WIFI DE MARQUE CISCO MODELE MERAKI MR16.TOUS ETAGES.
541.03		1 UNITE. BORNE WIFI DE MARQUE CISCO MODELE MERAKI MR16.TOUS ETAGES.
541.04		1 UNITE. BORNE WIFI DE MARQUE CISCO MODELE MERAKI MR16.TOUS ETAGES.
541.05		1 UNITE. BORNE WIFI DE MARQUE CISCO MODELE MERAKI MR16.TOUS ETAGES.
541.06		BORNE WIFI DE MARQUE CISCO MODELE MERAKI MR16. 2 UNITES. VENDU A L'UNITE AVEC FACULTE DE REUNION. TOUS ETAGES.
542		ECRAN DE PROJECTION TELESCOPIQUE DE MARQUE PROCOLOR, SUR PIED TRIPODE. LARGEUR 175 CM. SS
544		1 UNITE. ORDINATEUR PORTABLE DE MARQUE TOSHIBA MODELE PORTEGEZ30, WINDOWS 8 PRO, PROCESSEUR INTEL CORE I5. (MATERIEL NON TESTE, VENDU EN L'ETAT). AVEC ALIMENTATION. . SS
544.01		15 UNITES. ORDINATEUR PORTABLE DE MARQUE TOSHIBA MODELE PORTEGEZ30, WINDOWS 8 PRO, PROCESSEUR INTEL CORE I5. (MATERIEL NON TESTE, VENDU EN L'ETAT). AVEC ALIMENTATION. . SS
544.02		1 UNITE. ORDINATEUR PORTABLE DE MARQUE TOSHIBA MODELE PORTEGEZ30, WINDOWS 8 PRO, PROCESSEUR INTEL CORE I5. (MATERIEL NON TESTE, VENDU EN L'ETAT). AVEC ALIMENTATION. . SS
544.03		10 UNITES. ORDINATEUR PORTABLE DE MARQUE TOSHIBA MODELE PORTEGEZ30, WINDOWS 8 PRO, PROCESSEUR INTEL CORE I5. (MATERIEL NON TESTE, VENDU EN L'ETAT). AVEC ALIMENTATION. . SS

N°	Photo	Description
544.04		32 UNITES. ORDINATEUR PORTABLE DE MARQUE TOSHIBA MODELE PORTEGEZ30, WINDOWS 8 PRO, PROCESSEUR INTEL CORE I5. (MATERIEL NON TESTE, VENDU EN L'ETAT). AVEC ALIMENTATION. . SS
545		1 UNITE. ORDINATEUR PORTABLE DE MARQUE LENOVO MODELE THINK PAD ULTRA BOOK X240, WINDOWS 8 PRO, PROCESSEUR INTEL CORE I5 (MATERIEL NON TESTE VENDU EN L'ETAT). SS
545.01		5 UNITES. ORDINATEUR PORTABLE DE MARQUE LENOVO MODELE THINK PAD ULTRA BOOK X240, WINDOWS 8 PRO, PROCESSEUR INTEL CORE I5 (MATERIEL NON TESTE VENDU EN L'ETAT). SS
545.02		1 UNITE. ORDINATEUR PORTABLE DE MARQUE LENOVO MODELE THINK PAD ULTRA BOOK X240, WINDOWS 8 PRO, PROCESSEUR INTEL CORE I5 (MATERIEL NON TESTE VENDU EN L'ETAT). SS
545.03		1 UNITE. ORDINATEUR PORTABLE DE MARQUE LENOVO MODELE THINK PAD ULTRA BOOK X240, WINDOWS 8 PRO, PROCESSEUR INTEL CORE I5 (MATERIEL NON TESTE VENDU EN L'ETAT). SS
545.04		1 UNITE. ORDINATEUR PORTABLE DE MARQUE LENOVO MODELE THINK PAD ULTRA BOOK X240, WINDOWS 8 PRO, PROCESSEUR INTEL CORE I5 (MATERIEL NON TESTE VENDU EN L'ETAT). SS
545.05		1 UNITE. ORDINATEUR PORTABLE DE MARQUE LENOVO MODELE THINK PAD ULTRA BOOK X240, WINDOWS 8 PRO, PROCESSEUR INTEL CORE I5 (MATERIEL NON TESTE VENDU EN L'ETAT). SS
545.06		9 UNITES. ORDINATEUR PORTABLE DE MARQUE LENOVO MODELE THINK PAD ULTRA BOOK X240, WINDOWS 8 PRO, PROCESSEUR INTEL CORE I5 (MATERIEL NON TESTE VENDU EN L'ETAT). SS
546		10 ORDINATEURS PORTABLES VENDUS POUR PIECES DE MARQUE LENOVO MODELE THINK PAD T470S, WINDOWS 8 PRO, INTEL CORE I5. SS
547		3 CARTONS DE CABLES DONT HDMI, USB ET DVI. SS
700		1 UNITE. MACHINE A CAFE PROFESSIONNELLE DE MARQUE NESPRESSO MODELE 87376. 114, 113, 112, 108, 106, 105, 104, 103, 119, 118, 117, 115

N°	Photo	Description
700.01		2 UNITES. MACHINE A CAFE PROFESSIONNELLE DE MARQUE NESPRESSO MODELE 87376. 114, 113, 112, 108, 106, 105, 104, 103, 119, 118, 117, 115
700.02		2 UNITES. MACHINE A CAFE PROFESSIONNELLE DE MARQUE NESPRESSO MODELE 87376. 114, 113, 112, 108, 106, 105, 104, 103, 119, 118, 117, 115
700.03		2 UNITES. MACHINE A CAFE PROFESSIONNELLE DE MARQUE NESPRESSO MODELE 87376. 114, 113, 112, 108, 106, 105, 104, 103, 119, 118, 117, 115
700.04		1 UNITE. MACHINE A CAFE PROFESSIONNELLE DE MARQUE NESPRESSO MODELE 87376. 114, 113, 112, 108, 106, 105, 104, 103, 119, 118, 117, 115
700.05		4 UNITES. MACHINE A CAFE PROFESSIONNELLE DE MARQUE NESPRESSO MODELE 87376. 114, 113, 112, 108, 106, 105, 104, 103, 119, 118, 117, 115
701		2 UNITES. MACHINE A CAFE PROFESSIONNELLE DE MARQUE NESPRESSO MODELE GEMINI CS 100PRO. 112, 107, 101, 1ER CUISINE
701.01		1 UNITE. MACHINE A CAFE PROFESSIONNELLE DE MARQUE NESPRESSO MODELE GEMINI CS 100PRO. 112, 107, 101, 1ER CUISINE









N°	Photo	Description
703		1 UNITE. MACHINE A CAFE PROFESSIONNELLE DE MARQUE NESPRESSO MODELE GEMINI CS200 PRO A 2 BECS. VENDUE AVEC MEUBLE A TIROIRS ET POUBELLE INTEGREE ET SON ADOUCISSEUR D'EAU. FACE 104, BIBLI, 7EME, 5EME, 4EME, 3EME, RDC, SS
703.01		1 UNITE. MACHINE A CAFE PROFESSIONNELLE DE MARQUE NESPRESSO MODELE GEMINI CS200 PRO A 2 BECS. VENDUE AVEC MEUBLE A TIROIRS ET POUBELLE INTEGREE ET SON ADOUCISSEUR D'EAU. FACE 104, BIBLI, 7EME, 5EME, 4EME, 3EME, RDC, SS
703.02		1 UNITE. MACHINE A CAFE PROFESSIONNELLE DE MARQUE NESPRESSO MODELE GEMINI CS200 PRO A 2 BECS. VENDUE AVEC MEUBLE A TIROIRS ET POUBELLE INTEGREE ET SON ADOUCISSEUR D'EAU. FACE 104, BIBLI, 7EME, 5EME, 4EME, 3EME, RDC, SS
703.03		3 UNITES. MACHINE A CAFE PROFESSIONNELLE DE MARQUE NESPRESSO MODELE GEMINI CS200 PRO A 2 BECS. VENDUE AVEC MEUBLE A TIROIRS ET POUBELLE INTEGREE ET SON ADOUCISSEUR D'EAU. FACE 104, BIBLI, 7EME, 5EME, 4EME, 3EME, RDC, SS
703.04		3 UNITES. MACHINE A CAFE PROFESSIONNELLE DE MARQUE NESPRESSO MODELE GEMINI CS200 PRO A 2 BECS. VENDUE AVEC MEUBLE A TIROIRS ET POUBELLE INTEGREE ET SON ADOUCISSEUR D'EAU. FACE 104, BIBLI, 7EME, 5EME, 4EME, 3EME, RDC, SS
703.05		1 UNITE. MACHINE A CAFE PROFESSIONNELLE DE MARQUE NESPRESSO MODELE GEMINI CS200 PRO A 2 BECS. VENDUE AVEC MEUBLE A TIROIRS ET POUBELLE INTEGREE ET SON ADOUCISSEUR D'EAU. FACE 104, BIBLI, 7EME, 5EME, 4EME, 3EME, RDC, SS
703.06		1 UNITE. MACHINE A CAFE PROFESSIONNELLE DE MARQUE NESPRESSO MODELE GEMINI CS200 PRO A 2 BECS. VENDUE AVEC MEUBLE A TIROIRS ET POUBELLE INTEGREE ET SON ADOUCISSEUR D'EAU. FACE 104, BIBLI, 7EME, 5EME, 4EME, 3EME, RDC, SS
703.07		2 UNITES. MACHINE A CAFE PROFESSIONNELLE DE MARQUE NESPRESSO MODELE GEMINI CS200 PRO A 2 BECS. VENDUE AVEC MEUBLE A TIROIRS ET POUBELLE INTEGREE ET SON ADOUCISSEUR D'EAU. FACE 104, BIBLI, 7EME, 5EME, 4EME, 3EME, RDC, SS
703.08		1 UNITE. MACHINE A CAFE PROFESSIONNELLE DE MARQUE NESPRESSO MODELE GEMINI CS200 PRO A 2 BECS. VENDUE AVEC MEUBLE A TIROIRS ET POUBELLE INTEGREE ET SON ADOUCISSEUR D'EAU. FACE 104, BIBLI, 7EME, 5EME, 4EME, 3EME, RDC, SS
703.09		1 UNITE. MACHINE A CAFE PROFESSIONNELLE DE MARQUE NESPRESSO MODELE GEMINI CS200 PRO A 2 BECS. VENDUE AVEC MEUBLE A TIROIRS ET POUBELLE INTEGREE ET SON ADOUCISSEUR D'EAU. FACE 104, BIBLI, 7EME, 5EME, 4EME, 3EME, RDC, SS
710		ARMOIRE REFRIGEREES POSITIVE SUR ROULETTES DE MARQUE PRECISION MODELE MPT 1401 FS EN INOX ALIMENTAIRE OUVRANT A 2 PORTES. GROUPE FROID INCORPORE. 198 X 143 X 85 CM. 1ER CUISINE









N°	Photo	Description
711		FOUR A PATISSERIE DE MARQUE ROSINOX MODELE FOUR MIXTE TVT6E GASTRO. VENDU AVEC SON MEUBLE SUPPORT EN INOX ALIMENTAIRE. 160 X 98 X 98 CM. 1ER CUISINE
712		CAVE A VIN CLIMATISEE DE MARQUE LIEBHERR MODELE GRAND CRU 4176 EN INOX ALIMENTAIRE OUVRANT PAR 1 PORTE SUR 4 ETAGERES EN BOIS. CONTENANCE 50 BOUTEILLES. VOLUME UTILE 386 LITRES. 164 X 65 X 70 CM. 1ER CUISINE
714		PLAQUE A INDUCTION DE MARQUE GAGGENAU 5 FEUX. 82 X 54 CM. 1ER CUISINE
716		5 UNITES. FOUR MICRO ONDE 700 WATTS DE MARQUE PROLINE MODELE SM20. 26 X 45 X 37 CM. . . 1ER CUISINE, 5EME, 4EME, 3EME, SS
716.01		1 UNITE. FOUR MICRO ONDE 700 WATTS DE MARQUE PROLINE MODELE SM20. 26 X 45 X 37 CM. . . 1ER CUISINE, 5EME, 4EME, 3EME, SS
716.02		1 UNITE. FOUR MICRO ONDE 700 WATTS DE MARQUE PROLINE MODELE SM20. 26 X 45 X 37 CM. . . 1ER CUISINE, 5EME, 4EME, 3EME, SS
716.03		1 UNITE. FOUR MICRO ONDE 700 WATTS DE MARQUE PROLINE MODELE SM20. 26 X 45 X 37 CM. . . 1ER CUISINE, 5EME, 4EME, 3EME, SS
717		LAVE VAISSELLE DE MARQUE MIELE MODELE G6300 SC. 84 X 59 X 70 CM. 1ER CUISINE
718		LAVE VAISSELLE DE MARQUE MIELE MODELE G6200 SC. 84 X 59 X 70 CM. 1ER CUISINE
725		REFRIGERATEUR DE MARQUE MIELE MODELE TABLE-TOP K 2314 S-1. 85 X 60 X 65 CM. 1ER BIBLI
738		LAVE VAISSELLE DE MARQUE THOMSON MODELE TDW45WF. 84 X45 X 59 CM. 7EME







N°	Photo	Description
739		1 UNITE. REFRIGERATEUR CONGELATEUR 1 PORTE DE MARQUE LIEBHERR MODELE K257 INDEX 20A. 141 X 54 X 60 CM. 7EME, RDC
739.01		1 UNITE. REFRIGERATEUR CONGELATEUR 1 PORTE DE MARQUE LIEBHERR MODELE K257 INDEX 20A. 141 X 54 X 60 CM. 7EME, RDC
740		FOUR MICRO ONDE 1200 WATTS DE MARQUE PROLINE MODELE SM20. 7EME
741		1 UNITE. LAVE VAISSELLE DE MARQUE THOMSON MODELE TDW6047WH. 85 X 60 X 62 CM. 5EME, 4EME, 3EME, SS
741.01		1 UNITE. LAVE VAISSELLE DE MARQUE THOMSON MODELE TDW6047WH. 85 X 60 X 62 CM. 5EME, 4EME, 3EME, SS
741.02		1 UNITE. LAVE VAISSELLE DE MARQUE THOMSON MODELE TDW6047WH. 85 X 60 X 62 CM. 5EME, 4EME, 3EME, SS
741.03		4 UNITES. LAVE VAISSELLE DE MARQUE THOMSON MODELE TDW6047WH. 85 X 60 X 62 CM. 5EME, 4EME, 3EME, SS
742		1 UNITE. REFRIGERATEUR DE MARQUE MIELE MODELE K8652SD. 165 X 60 X 62 CM. 5EME, 4EME, 3EME, SS
742.01		1 UNITE. REFRIGERATEUR DE MARQUE MIELE MODELE K8652SD. 165 X 60 X 62 CM. 5EME, 4EME, 3EME, SS
742.02		1 UNITE. REFRIGERATEUR DE MARQUE MIELE MODELE K8652SD. 165 X 60 X 62 CM. 5EME, 4EME, 3EME, SS
742.03		1 UNITE. REFRIGERATEUR DE MARQUE MIELE MODELE K8652SD. 165 X 60 X 62 CM. 5EME, 4EME, 3EME, SS
742.04		1 UNITE. REFRIGERATEUR DE MARQUE MIELE MODELE K8652SD. 165 X 60 X 62 CM. 5EME, 4EME, 3EME, SS

N°	Photo	Description
742.05		1 UNITE. REFRIGERATEUR DE MARQUE MIELE MODELE K8652SD. 165 X 60 X 62 CM. 5EME, 4EME, 3EME, SS
742.06		2 UNITES. REFRIGERATEUR DE MARQUE MIELE MODELE K8652SD. 165 X 60 X 62 CM. 5EME, 4EME, 3EME, SS
743		FOUR MICRO ONDE 700 WATTS DE MARQUE SEVERIN MODELE MW7809. 27 X 45 X 32 CM. 3EME
744		FOUR MICRO ONDE 1450 WATTS DE MARQUE MOULINEX MODELE MO28MSWH. 30 X 52 X 44 CM. 3EME LOUNGE
745		REFRIGERATEUR CONGELATEUR DE MARQUE PROLINE MODELE DD223WH OUVRANT A 2 PORTES. 143 X 55 X 56 CM. 3EME LOUNGE
746		1 UNITE. DESSERTE A ROULETTE EN BOIS A 3 ETAGES ET 1 TIRETTE. 87 X 93 X 50 CM. 3EME LOUNGE, RDC
746.01		1 UNITE. DESSERTE A ROULETTE EN BOIS A 3 ETAGES ET 1 TIRETTE. 87 X 93 X 50 CM. 3EME LOUNGE, RDC
747		FOUR MICRO ONDE 800 WATTS DE MARQUE DELONGHI MODELE MW505. RDC
800		1 UNITE. PRESENTOIR A 3 COMPARTIMENTS EN METAL ET PLEXIGLASS. 155 X 70 X 30 CM. 1ER ACCUEIL

N°	Photo	Description
800.01		1 UNITE. PRESENTOIR A 3 COMPARTIMENTS EN METAL ET PLEXIGLASS. 155 X 70 X 30 CM. 1ER ACCUEIL
801		PORTE A OUVERTURE AUTOMATIQUE PAR DETECTION A 2 BATTANTS EN VERRE DE MARQUE DORMA. LARGEUR DES PORTES : 146 CM. 1ER ACCUEIL
802		4 ESTRADES EN BOIS AVEC TRAPPE PASSE-CABLE COUVERTES DE MOQUETTE CHINEE MARRON. 20 X 220 X 100 CM. 112
806		ASPIRATEUR SANS FIL DE MARQUE PHILIPPS MODELE MINIVAC. VENDU AVEC SON ATTACHE MURALE ET SON CHARGEUR. 1ER CUISINE
807		PORTIER SCANNER DE MARQUE EVOKE CREATIVE MODELE SMARTSERVE LITE GENERATION 1 KIOSK/ IFSU1100 COMPRENANT 6 PORTIQUES DETECTEURS DE PASSAGE ET UNE BORNE D'ENREGISTREMENT DES DOCUMENTS SCANNES AVEC ETIQUETEUSE ET LECTEUR CODE BARRE. 1ER BIBLI
809		PRESENTOIR A 8 COMPARTIMENTS EN PLASTIQUE NOIR ET ACIER. 710
810		1 UNITE. VENTILATEUR COLONNE DE MARQUE ALPATEC MODELE TL110. 7EME, SS
810.01		1 UNITE. VENTILATEUR COLONNE DE MARQUE ALPATEC MODELE TL110. 7EME, SS

N°	Photo	Description
810.02		1 UNITE. VENTILATEUR COLONNE DE MARQUE ALPATEC MODELE TL110. 7EME, SS
811		RADIATEUR ELECTRIQUE, DIVERS MODELES. 28 UNITES. VENDU A L'UNITE AVEC FACULTE DE REUNION. 7EME, 523, 521, 518, 513, 511, 509, 516, 504, 540, 538, 529, 422, 420, 415, 410, 405, 402, 401, 443, 440, 439, 438, 437, 436, 434, 431, 333, 332, 328, 325, 330, 324, 320, 315, 304, 341, RDC
811.01		3 UNITES. RADIATEUR ELECTRIQUE, DIVERS MODELES. 7EME, 523, 521, 518, 513, 511, 509, 516, 504, 540, 538, 529, 422, 420, 415, 410, 405, 402, 401, 443, 440, 439, 438, 437, 436, 434, 431, 333, 332, 328, 325, 330, 324, 320, 315, 304, 341, RDC
811.02		2 UNITES. RADIATEUR ELECTRIQUE, DIVERS MODELES. 7EME, 523, 521, 518, 513, 511, 509, 516, 504, 540, 538, 529, 422, 420, 415, 410, 405, 402, 401, 443, 440, 439, 438, 437, 436, 434, 431, 333, 332, 328, 325, 330, 324, 320, 315, 304, 341, RDC
811.03		1 UNITE. RADIATEUR ELECTRIQUE, DIVERS MODELES. 7EME, 523, 521, 518, 513, 511, 509, 516, 504, 540, 538, 529, 422, 420, 415, 410, 405, 402, 401, 443, 440, 439, 438, 437, 436, 434, 431, 333, 332, 328, 325, 330, 324, 320, 315, 304, 341, RDC
811.04		1 UNITE. RADIATEUR ELECTRIQUE, DIVERS MODELES. 7EME, 523, 521, 518, 513, 511, 509, 516, 504, 540, 538, 529, 422, 420, 415, 410, 405, 402, 401, 443, 440, 439, 438, 437, 436, 434, 431, 333, 332, 328, 325, 330, 324, 320, 315, 304, 341, RDC
811.05		1 UNITE. RADIATEUR ELECTRIQUE, DIVERS MODELES. 7EME, 523, 521, 518, 513, 511, 509, 516, 504, 540, 538, 529, 422, 420, 415, 410, 405, 402, 401, 443, 440, 439, 438, 437, 436, 434, 431, 333, 332, 328, 325, 330, 324, 320, 315, 304, 341, RDC
811.06		1 UNITE. RADIATEUR ELECTRIQUE, DIVERS MODELES. 7EME, 523, 521, 518, 513, 511, 509, 516, 504, 540, 538, 529, 422, 420, 415, 410, 405, 402, 401, 443, 440, 439, 438, 437, 436, 434, 431, 333, 332, 328, 325, 330, 324, 320, 315, 304, 341, RDC

N°	Photo	Description
811.07		1 UNITE. RADIATEUR ELECTRIQUE, DIVERS MODELES. 7EME, 523, 521, 518, 513, 511, 509, 516, 504, 540, 538, 529, 422, 420, 415, 410, 405, 402, 401, 443, 440, 439, 438, 437, 436, 434, 431, 333, 332, 328, 325, 330, 324, 320, 315, 304, 341, RDC
811.08		11 UNITES. RADIATEUR ELECTRIQUE, DIVERS MODELES. 7EME, 523, 521, 518, 513, 511, 509, 516, 504, 540, 538, 529, 422, 420, 415, 410, 405, 402, 401, 443, 440, 439, 438, 437, 436, 434, 431, 333, 332, 328, 325, 330, 324, 320, 315, 304, 341, RDC
811.09		1 UNITE. RADIATEUR ELECTRIQUE, DIVERS MODELES. 7EME, 523, 521, 518, 513, 511, 509, 516, 504, 540, 538, 529, 422, 420, 415, 410, 405, 402, 401, 443, 440, 439, 438, 437, 436, 434, 431, 333, 332, 328, 325, 330, 324, 320, 315, 304, 341, RDC
811.10		1 UNITE. RADIATEUR ELECTRIQUE, DIVERS MODELES. 7EME, 523, 521, 518, 513, 511, 509, 516, 504, 540, 538, 529, 422, 420, 415, 410, 405, 402, 401, 443, 440, 439, 438, 437, 436, 434, 431, 333, 332, 328, 325, 330, 324, 320, 315, 304, 341, RDC
811.11		1 UNITE. RADIATEUR ELECTRIQUE, DIVERS MODELES. 7EME, 523, 521, 518, 513, 511, 509, 516, 504, 540, 538, 529, 422, 420, 415, 410, 405, 402, 401, 443, 440, 439, 438, 437, 436, 434, 431, 333, 332, 328, 325, 330, 324, 320, 315, 304, 341, RDC
811.12		2 UNITES. RADIATEUR ELECTRIQUE, DIVERS MODELES. 7EME, 523, 521, 518, 513, 511, 509, 516, 504, 540, 538, 529, 422, 420, 415, 410, 405, 402, 401, 443, 440, 439, 438, 437, 436, 434, 431, 333, 332, 328, 325, 330, 324, 320, 315, 304, 341, RDC
811.13		5 UNITES. RADIATEUR ELECTRIQUE, DIVERS MODELES. 7EME, 523, 521, 518, 513, 511, 509, 516, 504, 540, 538, 529, 422, 420, 415, 410, 405, 402, 401, 443, 440, 439, 438, 437, 436, 434, 431, 333, 332, 328, 325, 330, 324, 320, 315, 304, 341, RDC
811.14		2 UNITES. RADIATEUR ELECTRIQUE, DIVERS MODELES. 7EME, 523, 521, 518, 513, 511, 509, 516, 504, 540, 538, 529, 422, 420, 415, 410, 405, 402, 401, 443, 440, 439, 438, 437, 436, 434, 431, 333, 332, 328, 325, 330, 324, 320, 315, 304, 341, RDC

N°	Photo	Description
811.15		1 UNITES. RADIATEUR ELECTRIQUE, DIVERS MODELES. 7EME, 523, 521, 518, 513, 511, 509, 516, 504, 540, 538, 529, 422, 420, 415, 410, 405, 402, 401, 443, 440, 439, 438, 437, 436, 434, 431, 333, 332, 328, 325, 330, 324, 320, 315, 304, 341, RDC
819		SERVANTE D'ATELIER A 6 TIROIRS DE MARQUE FACOM MODELE XL CHRONO EN ACIER LAQUE ROUGE, 99 X 75 X 51 CM. HDV RUEIL
821		CHAUFFE EAU ELECTRIQUE DE MARQUE ARISTON MODELE CUPIDO 15 PROTECH IN, 2000 WATTS. 1ER BIBLI
822		ARMOIRE FORTE DE MARQUE BLACKBOX BY CHUBB OUVRANT A 1 PORTE AVEC CLE. 61 X 46 X 40 CM. 706
823		ARMOIRE FORTE DE MARQUE ACIAL A COMBINAISON. 198 X 100 X 48 CM. (1 POIGNEE CASSEE). 704
835		97 METRES LINEAIRES DE RAYONNAGES DE BIBLIOTHEQUE EN BOIS STRATIFIE. 1ER BIBLI
836		660 M ² DE MOQUETTE DE MARQUE TECSOM MODELE 4020 GALERIE DE COULEUR NOIX, MARRON 4 , MARRON 7. (132 CARTONS). R-2