











































| N° | Photo   | Description  |
|----|---|--|
| 1  |    | 1 ELEMENT DE BAR OU CONSOLE ET UN MANGE DEBOUT DE FORME CONIQUE D'EXTERIEUR ET OU D'INTERIEUR EN NYLON ALIMENTAIRE DE COULEUR BLANCHE. PLAQUE EN PLEXIGLAS SUR LE PLATEAU DU BAR ET DU MANGE DEBOUT. POSSIBILITE D'INSTALLER UN ECLAIRAGE A L'INTERIEUR DU BAR. BAR : 112 X 62 X 151 CM. MANGE DEBOUT : 111 X 60 CM. |
| 2  |    | BRASERO DESIGN ET MARQUE "AK 47" MODELE TOAST DE FORME CARRE EN ACIER CORTEN A QUATRE NICHES EN CEINTURE REPOSANT SUR QUATRE PIEDS EN ALUMINIUM. POIDS DU BRASERO : 180 KG. MANQUE LES 4 PLAQUES EN VERRE. 38 X 125 CM X 125 CM. DIMENSION DU FOYER 14 X 45 X 45.  |
| 3  |    | OURS EN RESINE ET FIBRE DE VERRE DECORE D'OBJETS DIVERS SUR FOND BLANC PAR LE STREET ARTIST V2M_VINCENT AKA VINCENT DE MESTRAL MEMBRE DE READY MADE FRANCEA LYON. SIGNE "V2M LES AIGLONS" SUR LE SOCLE. 178 X 75 X 60 CM.  |
| 4  |    | 4 CANDELABRES EN METAL ARGENTE DONT 1 PAIRE A 3 BOUGIES ET 2 AUTRES EN L'ETAT. USURES, ACCIDENTS ET MANQUES. 25 X 28 CM.   |
| 5  |   | POT A GRAISSE OU CORNICHONS EN GRES DE COULEUR GRIS PERLE. 30 X 28 CM.   |
| 6  |  | 340 (APPROX) LIVRES DU 19 EME ET 20 EME SIECLE. CERTAINS SONT ENDOMMAGES. DIVERS SUJETS.   |
| 7  |  | GRAND POUF EN FORME ET DECOR DE GALET DE MARQUE MERO WINGS. 30 X 120 CM.   |
| 8  |  | GRAND POUF EN FORME ET DECOR DE GALET DE MARQUE MERO WINGS MODELE STONE POD. 45 X 135 CM.  |
| 9  |  | GRAND POUF EN FORME ET DECOR D'UN RONDIN DE BOIS DE MARQUE MERO WINGS MODELE FOREST POD. 56 X 106 CM.  |
| 10 |  | PAIRE DE LAMPE DE TABLE A TETE DE CERF EN BRONZE A PATINE DE COULEUR NOIRE. VENDUE SANS ABAT-JOUR. 46 X 12.5 X 15 CM.  |
| 11 |  | 4 FIGURINES DE BELIERS EN RESINE. HAUTEUR : 26 CM.   |
| 12 |  | PAIRE DE PATINS A GLACE ANCIENS, BOTTES EN CUIR FOURREES DE LAINE DE MOUTON, PATIN EN ACIER ET PROTEGE LAME EN CHENE. TROU DE VISES.   |

| N° | Photo   | Description  |
|----|---|--|
| 13 |    | 4 MASSACRES DE CAPRIN MONTE SUR DES SUPPORTS EN BOIS EN FORME D'ECUSSONS. DIVERSES TAILLES ALLANT DE 18 X 11 CM A 38 X 22 CM.                                |
| 14 |    | PAIRE DE PETITS SKIS OU PATINS EN BOIS ET SANGLES EN TISSUS. 46 CM.  |
| 15 |    | 3 MASSACRES DE TETE DE CHEVREUIL ET OU BICHE MONTES SUR BOIS EN FORME D'ECUSSON. DIVERSES TAILLES ALLANT DE 45 X 20 X 30 CM A 60 X 23 X 35 CM.               |
| 16 |   | PUNCHING BALL EN CUIR. 38 X 20 CM.   |
| 17 |  | PRESSE-PAPIER EN FORME DE TETE DE CANARD EN LAITON (16 X 10 CM) ET UNE CLOCHE D'ACCUEIL EN FONTE D'ALUMINIUM (15 X 21 CM).                                   |
| 18 |  | PAIRE DE RAQUETTES DE NEIGE EN BOIS THERMOFORME ET SANGLES EN CARTON BOUILLI. TROUS DE VISSES. 46 X 27 CM.   |
| 19 |  | 29 PRESENTOIRS A 4 SUPPORTS POUR CONDIMENT OU POT INDIVIDUEL OU OEUF DUR EN ACIER LAQUE DE COULEUR NOIRE. NEUF DANS LEUR EMBALLAGE D'ORIGINE. 19 X 9 X 9 CM. |
| 20 |  | LUGE EN CHENE NATUREL DE MARQUE DAVOS GERMINA. TROUS DE VISSES. 21 X 101 X 27 CM.  |
| 21 |  | 16 SUPPORTS DE SEAU A GLACE ACCROCHABLES OU PORTS-SEAU DE TABLE EN ACIER CHROME.   |
| 22 |  | JEUX DE QUILLES EN BOIS COMPRENANT 7 QUILLES ET UNE BOULE. 29 CM.  |

| N° | Photo   | Description   |
|----|---|---|
| 23 |    | MOTONEIGE YAMAHA SNOWMOBILE PHASER II 480 PZ 485 CM3<br>Marque : YAMAHA, Modèle : SNOWMOBILE PHASER II 480 PZ, Version : 485 CM3, Energie : ES, Kms : 5 474, Couleur : ORANGE, Puissance : 71, Observations : MOTEUR ESSENCE BI-CYLINDRES DE 485 CM3, SELLE EN CUIR MATELASSEE DE COULEUR NOIRE, POIDS 220 KG APPROX.<br>PROJET DE RESTAURATION ET REMISE EN PISTE. VENDUE EN L'ETAT. VENDUE SANS CLEF. |
| 24 |    | PLATINE OU TOURNE DISQUE PORTABLE AVEC ENCEINTE INTEGREE DANS LE COUVERCLE DE MARQUE RADIOLA, CIRCA ANNEES 1960. ACCIDENT AU BRAS. 14 X 37 X 24 CM.   |
| 25 |    | PICHET EN GRES A EMAUX DE COULEUR NOIRE ET JAUNE DANS LE GOUT DE VALLAURIS. SIGNE ET NUMEROTE SUR LA BASE. 33 X 26 CM.  |
| 26 |    | ECRAN DE PROJECTION ELECTRIQUE DE MARQUE PROCOLOR. VENDU SANS LA TELECOMMANDE MURALE (SIMPLE VA-ET-VIENT). 187 X 300 CM.  |
| 27 |   | PLATINE OU TOURNE DISQUE PORTABLE AVEC ENCEINTE INTEGREE DANS LE COUVERCLE DE MARQUE RADIOLA MODELE 100 SPEED CONTROL EN PLASTIQUE DE COULEUR ORANGE ET NOIRE, ANNEES 1970. 22 X 40 X 9 CM.   |
| 28 |  | GRAND POUF EN FORME ET A DECOR DE BILLE DE BOIS DE MARQUE MERO WINGS MODELE FOREST JUMBO LOG. 40 X 120 CM.  |
| 29 |  | GRAND POUF EN FORME ET A DECOR DE BILLE DE BOIS DE MARQUE MERO WINGS MODELE FOREST JUMBO LOG. 40 X 120 CM.  |
| 30 |  | 2 POUFS OU TABOURETS EN FORME ET DECOR DE BILLE DE BOIS DE MARQUE MERO WINGS MODELE FOREST MINI TREE SEAT INDOOR. 30 X 40 CM.   |
| 31 |  | PLAID PEAU DE BETE EN FOURRURE SYNTHETIQUE A DOUBLURE EN POLAIRE DE COULEUR GRIS ANTHRACITE. 155 X 160 CM.  |
| 32 |  | PLAID PEAU DE BETE EN FOURRURE SYNTHETIQUE A DOUBLURE EN POLAIRE DE COULEUR GRISE. 150 X 170 CM.  |
| 33 |  | PLAID PEAU DE BETE EN FOURRURE SYNTHETIQUE A DOUBLURE EN POLAIRE DE COULEUR GRISE. 150 X 170 CM.  |
| 34 |  | 3 ENCEINTES D'INTERIEUR ET OU D'EXTERIEUR DE MARQUE ECLER MODELE eMOTUS30D, 25 WATT A 8 HOMS, 3 WOOFERS, IP65, DE COULEUR BLANCHE (RAL 9016). VENDUES AVEC FIXATIONS MURALES. 24 X 25 X 16 CM.  |

| N° | Photo   | Description   |
|----|---|---|
| 35 |    | PAIRE D'ENCEINTES D'INTERIEUR ET OU D'EXTERIEUR DE MARQUE ECLER MODELE eMOTUS30D, 25 WATT A 8 HOMS, 3 WOOFERS, IP65, DE COULEUR NOIR (RAL 9005). VENDUES AVEC FIXATIONS MURALES. 24 X 25 X 16 CM.   |
| 36 |    | GRAND LUSTRE OU SUSPENSION A LED ECLAIRE PAR 34 STALACTITES EN ACRYLIQUE TRANSPARENT (3 TAILLES 30 CM, 40 CM ET 60 CM) SUSPENDU PAR DES FILINS EN ACIER. VENDU AVEC SA TELECOMMANDE. POIDS DU LUSTRE 30 KG. LUSTRE 10 METRES DE HAUT ET 11 METRES DE HAUT AVEC LA PLATINE D'ACCROCHE DE FORME TRIANGULAIRE. |
| 37 |    | PAIRE DE LUMINAIRES EN LAITON ET BOULE EN OPALINE DE VERRE DE COULEUR BLANCHE. 48 X 14 CM.  |
| 38 |    | PAIRE DE LUMINAIRES EN LAITON ET BOULE EN OPALINE DE VERRE DE COULEUR BLANCHE. 48 X 14 CM.  |
| 39 |   | PAIRE D'APPLIQUES DE STYLE INDUSTRIEL A COUPELLE CIRCULAIRE EN ALLIAGE CUIVREUX ET AMPOULE DECORATIVE AVEC FILAMENT. 29 X 35 X 20 CM.   |
| 40 |  | PAIRE D'APPLIQUES DE STYLE INDUSTRIEL A COUPELLE CIRCULAIRE EN ALLIAGE CUIVREUX ET AMPOULE DECORATIVE AVEC FILAMENT. 29 X 35 X 20 CM.   |
| 41 |  | PAIRE D'APPLIQUES DE STYLE INDUSTRIEL A COUPELLE CIRCULAIRE EN ALLIAGE CUIVREUX ET AMPOULE DECORATIVE AVEC FILAMENT. 29 X 35 X 20 CM.   |
| 42 |  | PAIRE D'APPLIQUES DE STYLE INDUSTRIEL A COUPELLE CIRCULAIRE EN ALLIAGE CUIVREUX ET AMPOULE DECORATIVE AVEC FILAMENT. 29 X 35 X 20 CM.   |
| 43 |  | LUSTRE A PENDELOQUES EN FORME DE PRISMES EN VERRE DANS LE GOUT DE MURANO. 60 X 40 CM.   |
| 44 |  | PAIRE DE SUSPENSIONS EN VERRE A DECOR DE FEUILLES D'ACANTHE TAILLE A LA MEULE ET TIGE EN ACIER. 55 X 32 CM.   |

| N° | Photo   | Description  |
|----|---|--|
| 45 |    | 6 COUSSINS EN FOURRURE SYNTHETIQUE. DIVERS COULEURS ET TAILLES ALLANT DE 40 X 40 CM A 45 X 45 CM.  |
| 46 |    | 6 COUSSINS EN FOURRURE SYNTHETIQUE. DIVERS COULEURS ET TAILLES ALLANT DE 40 X 40 CM A 45 X 45 CM.  |
| 47 |    | 6 COUSSINS EN FOURRURE SYNTHETIQUE. DIVERS COULEURS ET TAILLES ALLANT DE 40 X 40 CM A 45 X 45 CM.  |
| 48 |    | 10 COUSSINS EN FOURRURE SYNTHETIQUE ET TISSUS. DIVERS COULEURS, DIVERS MOTIFS ET DIVERS TAILLES ALLANT DE 40 X 40 CM A 45 X 45 CM.   |
| 49 |    | LOT SURPRISE DONT : 2 VALISES DES ANNEES 1960 (TRACES DE SCOTCH), 2 BOITES A CHAPEAU ET 1 SCEAU A CHARBON.   |
| 50 |    | 18 BOUTEILLES, DAME JEANNE, DEMIJOHN, CARAFES ET FLACONS, BONBONNIERE, ETC. DIVERSES TAILLES ET COULEURS. DE TAILLES ALLANT DE 21 X 13 CM A 60 X 36 CM.  |
| 51 |   | 4 REPRODUCTIONS DE GRAVURES ANIMALIERES DONT : JAGUAR, HIPPOPOTAME, LION, RHINOCEROS. ENCADREES, SOUS VERRE ET MARIE LOUISE. 34 X 44 CM.   |
| 52 |  | 11 PIECES FORMANT UN ENSEMBLE DE MOBILIER DE JARDIN OU TERRASSE MODULABLE EN OSIER ARTIFICIEL DE MARQUE TARRINGTON HOUSE MODELE LOUNGE SET XXL COMPRENANT : 5 FAUTEUILS DROIT A DOSSIER (66 X 64 X 74 CM), 2 FAUTEUILS D'ANGLE A GAUCHE (66 X 83 X 78 CM), 2 FAUTEUILS D'ANGLE A DROITE (66 X 83 X 78 CM), 1 TABLE BASSE (42 X 64 X 64 CM) ET 1 AUTRE TABLE BASSE (33 X 64 X 64 CM). ON Y JOINT 8 COUSSINS D'ASSISE ET 8 COUSSINS DE DOSSIER. USURES ET ACCIDENTS. |
| 53 |  | ESPACE DE DETENTE OU CANAPE ALCOVE EN FORME DE NID DE COLIBRI EN OSIER ARTIFICIEL COMPRENANT UNE PARTIE ARRIERE COUPE VENT AMOVIBLE ET UNE ASSISE DE FORME OVALE, ASSISE GALETTE EN TISSU DE COULEUR NOIR (DECHIRURE ET INSOLATION). ON Y JOINT 5 COUSSINS EN TISSU DE COULEUR TAUPE. 183 X 230 X 130 CM.  |
| 55 |  | GRAND PAPILLON MORPHO DE COULEUR BLEU ET NOIR NATURALISE, ENCADRE ET SOUS VERRE. 21 X 16 CM.   |
| 56 |  | CHEVAL A BASCULE OU ROCKING HORSE EN PIN ET CHENE NATUREL. MANQUE UNE OREILLE. 87 X 103 X 36.5 CM.   |
| 57 |  | TABLE A GLISSER OU JEU DE PALET OU AIR HOCKEY EN CHENE NATUREL DE MARQUE "LA MAISON DU BILLARD". FABRICATION ARTISANALE FRANCAISE. MANQUE 1 PALET. MANQUE 1 POIGNEE. 8 X 123 X 51 CM.  |

| N° | Photo   | Description  |
|----|---|--|
| 58 |    | 560 (APPROX) ASSIETTES A DESSERT, ASSIETTES A FROMAGES, ASSIETTES PLATES, ASSIETTES A SOUPE, PLAT A ESCARGOT, VERRES, BOLS, SOUPIERES, SALADIERS, ASSIETTES DE PRESENTATION, SOUS TASSES, ETC... |
| 59 |    | CHAISE DE STYLE ANNEES 1950, ASSISE ET DOSSIER EN VELOUR DE COULEUR TAUPE ET PIETEMENT EN TIGES D'ACIER. TACHES. 72 X 53 X 67 CM.  |
| 60 |    | CHAISE DE STYLE ANNEES 1950, ASSISE ET DOSSIER EN VELOUR DE COULEUR TAUPE ET PIETEMENT EN TIGES D'ACIER. TACHES. 72 X 53 X 67 CM.  |
| 61 |    | CHAISE DE STYLE ANNEES 1950, ASSISE ET DOSSIER EN VELOUR DE COULEUR TAUPE ET PIETEMENT EN TIGES D'ACIER. TACHES. 72 X 53 X 67 CM.  |
| 62 |    | CHAISE DE STYLE ANNEES 1950, ASSISE ET DOSSIER EN VELOUR DE COULEUR TAUPE ET PIETEMENT EN TIGES D'ACIER. TACHES. 72 X 53 X 67 CM.  |
| 63 |   | INOX CHR ET DIVERS. 60 PIECES (APPROX).  |
| 64 |  | 3 MIROIRS DE FORME CARREE ET RONDE, CADRE EN ROTIN A MOTIF RAYONNANT DONT : 70 X 70 CM, 70 X 70 CM ET 25 X 35 CM.  |
| 65 |  | 3 MIROIRS DE FORME CARREE ET RONDE, CADRE EN ROTIN A MOTIF RAYONNANT DONT : 70 X 70 CM, 70 X 70 CM ET 25 X 35 CM.  |
| 66 |  | PAIRE DE SKIS DE FOND NORVEGIENS EN BOIS DE MARQUE ASNES. TROU DE VISES. 195 CM.   |
| 70 |  | TABLE DE PINGPONG OU TENNIS DE TABLE D'INTERIEUR ET OU D'EXTERIEUR REPLIABLE SUR CHASSIS ROULANT EN ALUMINIUM DE MARQUE DECATHLON MODELE PONGORI PPT 500.2. 78 X 152.5 X 274 CM.                 |
| 73 |  | TELEPHONE MURAL AVEC ECOUTEUR DE MARQUE ERICSSON EN BAKELITE DE COULEUR NOIRE, ANNEE 1960.   |
| 74 |  | 3 MIROIRS RONDS ET OVALES A CADRE EN TIGES D'ACIER LAQUES NOIRS. DIAMETRES : 64 CM, 40 CM, 34 CM.  |

| N° | Photo   | Description   |
|----|---|---|
| 75 |    | DIFFUSEUR ELECTRIQUE DE PARFUM DE MARQUE SCENTAIR MODELE DIFFUSEUR SENT BOX 1, COUVERCLE EN ALUMINIUM ANODISE DE COULEUR BRONZE. 24 X 21.5 X 21.5 CM.   |
| 80 |    | CHARRIOT D'HOTEL A BAGAGES EN INOX ALIMENTAIRE TUBULAIRE SUR 4 ROULETTES DONT 2 DIRECTIONNELLES. 182 X 107 X 65 CM.   |
| 81 |    | CHARRIOT D'HOTEL A BAGAGES EN ALUMINIUM A SECTION CARREE SUR 4 ROULETTES DONT 2 DIRECTIONNELLES. 180 X 89 X 54 CM.  |
| 82 |   | CHEMINEE A L'ETHANOL 3500 WATT A FOYER AJUSTABLE EN ACIER (14 X 60 X 27 CM) DE MARQUE BIO CHEMINEE MODELE PURLINE LARA 60. ON Y JOINT SES BUCHES ARTIFICIELLES ET UNE GRILLE PARE-FEU (61 X 56 CM). |
| 83 |  | PARASOL SIGLE LILLET EN TOILE DE COULEUR BLANCHE, TIGE EN BOIS LAQUEE ROUGE ET BASE LESTEE EN PLASTIQUE DE COULEUR BLANC. 196 X 210 CM.   |
| 84 |  | PARASOL SIGLE LILLET EN TOILE DE COULEUR BLANCHE, TIGE EN BOIS LAQUEE ROUGE ET BASE LESTEE EN PLASTIQUE DE COULEUR BLANC. 196 X 210 CM.   |
| 85 |  | BANC D'EXTERIEUR ET OU D'INTERIEUR DESIGN CHRIS HOWKER MODELE DOUBLE DIP EDITION B&B ITALIA EN INOX ALIMENTAIRE A DEUX ASSISES. 229 X 43 X 43 CM.   |
| 86 |  | BANC D'EXTERIEUR ET OU D'INTERIEUR DESIGN CHRIS HOWKER MODELE DIP EDITION B&B ITALIA EN INOX ALIMENTAIRE A UNE ASSISE. 229 X 43 X 43 CM.  |
| 87 |  | PARASOL EN TISSU SYNTHETIQUE, TIGE EN ACIER DE COULEUR NOIRE ET SOCLE LESTE EN PLASTIQUE DE COULEUR BLANCHE. DIAMETRE 175 CM, HAUTEUR MAXIMUM 216 CM, HAUTEUR MINIMUM 153 CM.                       |
| 88 |  | PARASOL EN TISSU SYNTHETIQUE, TIGE EN ACIER DE COULEUR NOIRE ET SOCLE LESTE EN PLASTIQUE DE COULEUR BLANCHE. DIAMETRE 175 CM, HAUTEUR MAXIMUM 216 CM, HAUTEUR MINIMUM 153 CM.                       |
| 89 |  | PARASOL EN TISSU SYNTHETIQUE, TIGE EN ACIER DE COULEUR NOIRE ET SOCLE LESTE EN PLASTIQUE DE COULEUR BLANCHE. DIAMETRE 175 CM, HAUTEUR MAXIMUM 216 CM, HAUTEUR MINIMUM 153 CM.                       |

| N°  | Photo   | Description   |
|-----|---|---|
| 90  |    | MIROIR ROND BISEAUTE, CADRE EN ACIER DORE. 96 CM.   |
| 91  |    | MIROIR ROND BISEAUTE, CADRE EN ACIER DORE. 96 CM.   |
| 92  |    | HORLOGE MURALE OU COUCOU MURAL, REVISITE EN TOLE D'ACIER AJOURE ET LAQUE DE COULEUR NOIRE. 73 X 38 X 2.5 CM.                                  |
| 93  |   | HORLOGE MURALE OU COUCOU MURAL, REVISITE EN TOLE D'ACIER AJOURE ET LAQUE DE COULEUR NOIRE. 73 X 38 X 2.5 CM.                                  |
| 94  |  | HORLOGE MURALE OU COUCOU MURAL, REVISITE EN TOLE D'ACIER AJOURE ET LAQUE DE COULEUR NOIRE. 73 X 38 X 2.5 CM.                                  |
| 95  |  | HORLOGE MURALE OU COUCOU MURAL, REVISITE EN TOLE D'ACIER AJOURE ET LAQUE DE COULEUR NOIRE. 73 X 38 X 2.5 CM.                                  |
| 111 |  | MOUTON EN BOIS ET LAINE. 56 X 63 X 23 CM.   |
| 113 |  | RADIO TRANSISTOR DE MARQUE SOCIETE MONDIALE MODELE METEORE. ANNEES 1950. MANQUE UN BOUTON. 28 X 48 X 22 CM.                                   |
| 115 |  | 3 REPRODUCTIONS MODERNES DE PANNEAUX EN BOIS ANCIENS D'INDICE DE NIVEAU DE PISTE DE SKI DONT : "EASY", "DIFFICULT" ET "ADVANCED". 46 X 31 CM. |



| N°  | Photo   | Description   |
|-----|---|---|
| 116 |    | PAIRE DE VASES SOLIFLORES EN VERRE SOUFFLE BICOLOR TURQUOISE ET NOIR DANS LE GOUT DE MURANO. 64 X 18 CM.                          |
| 120 |    | HORLOGE MURALE A CHIFFRES ARABES, MOUVEMENT A QUARTZ AVEC BALANCIER. 7 X 50 CM.   |
| 121 |    | HORLOGE MURALE A CHIFFRES ARABES, MOUVEMENT A QUARTZ AVEC BALANCIER. 7 X 50 CM.   |
| 122 |    | PENDULE MURALE A CHIFFRES ROMAINS ET BALANCIER DE MARQUE OSAKA CLOCK & CO MODELE ACCURATE. 55 X 36 X 10 CM.                       |
| 130 |   | PORTRAIT D'UN TECKEL GRIFFON AU MONOCLE. 64 X 53 CM.  |
| 135 |  | WAGONNET OU SERVANTE OU CONSOLE A PIECES DETACHEES A 3 TIROIRS PANIER SUR ROULETTES EN ACIER A PATINE FONCEE. 102 X 76.5 X 46 CM. |
| 136 |  | WAGONNET OU SERVANTE OU CONSOLE A PIECES DETACHEES A 3 TIROIRS PANIER SUR ROULETTES EN ACIER A PATINE FONCEE. 102 X 76.5 X 46 CM. |
| 150 |  | TAPIS EN LAINE A MOTIF FLORAL STYLISE ET GEOMETRIQUE SUR FOND ROUGE. 368 X 516 CM.  |
| 151 |  | TAPIS EN LAINE A MOTIFS ET PERSONNAGES SUR UN FOND DE COULEUR CORAIL. 490 X 670 CM.   |
| 160 |  | ENSEIGNE LUMINEUSE LED "EPICERIE". 79 X 180 CM.   |
| 161 |  | ENSEIGNE LED "IT'S HOT". 59 X 104 CM.   |

| N°  | Photo   | Description  |
|-----|---|--|
| 170 |    | 8 COUSSINS EN TISSU OU VELOUR. DIVERS COULEURS, MOTIFS ET TAILLES, ALLANT DE 24 X 47 CM A 40 X 40 CM.  |
| 171 |    | 8 COUSSINS EN TISSU OU VELOUR. DIVERS COULEURS, MOTIFS ET TAILLES, ALLANT DE 24 X 47 CM A 40 X 40 CM.  |
| 172 |    | 8 COUSSINS EN TISSU OU VELOUR. DIVERS COULEURS, MOTIFS ET TAILLES, ALLANT DE 24 X 47 CM A 40 X 40 CM.  |
| 173 |    | 8 COUSSINS EN TISSU OU VELOUR. DIVERS COULEURS, MOTIFS ET TAILLES, ALLANT DE 24 X 47 CM A 40 X 40 CM.  |
| 174 |    | SOMMIER ET MATELAS D'HOTEL DE DIVERS MARQUES DONT EPEDA. 190 X 140 CM.   |
| 175 |    | SOMMIER ET MATELAS D'HOTEL DE DIVERS MARQUES DONT EPEDA. 190 X 140 CM.   |
| 176 |   | SOMMIER ET MATELAS D'HOTEL DE DIVERS MARQUES DONT EPEDA. 190 X 140 CM.   |
| 177 |  | SOMMIER ET MATELAS D'HOTEL DE DIVERS MARQUES DONT EPEDA. 190 X 140 CM.   |
| 180 |  | VIDEO PROJECTEUR DE MARQUE EPSON MODELE H471B. VENDU AVEC TELECOMMANDE ET ATTACHE MURALE.  |
| 186 |  | PAIRE DE POTS DE FLEUR EN POLYPROPYLENE DE COULEUR VERT ANIS. 52 X 60 CM.  |
| 189 |  | GRAND POT DE FLEUR EN POLYETHYLENE DE COULEUR TAUPE. 47 X 59 CM.   |
| 190 |  | ETAGERE OU RANGEMENT D'EXTERIEUR ET OU D'INTERIEUR MODULABLE EN FORME DE "L" A 3 NICHES DESIGN CLAUDIO BELLINI MODELE URBAN EDITION CASAMANIA EN NYLON ALIMENTAIRE DE COULEUR GRIS CLAIRE. 142 X 34 X 88 CM. |
| 191 |  | ETAGERE OU RANGEMENT D'EXTERIEUR ET OU D'INTERIEUR MODULABLE EN FORME DE "L" A 3 NICHES DESIGN CLAUDIO BELLINI MODELE URBAN EDITION CASAMANIA EN NYLON ALIMENTAIRE DE COULEUR GRIS CLAIRE. 142 X 34 X 88 CM. |

| N°  | Photo   | Description  |
|-----|---|--|
| 192 |    | ETAGERE OU RANGEMENT D'EXTERIEUR ET OU D'INTERIEUR MODULABLE EN FORME DE "L" A 3 NICHES DESIGN CLAUDIO BELLINI MODELE URBAN EDITION CASAMANIA EN NYLON ALIMENTAIRE DE COULEUR GRIS CLAIR. 142 X 34 X 88 CM.      |
| 195 |    | ETAGERE OU RANGEMENT D'EXTERIEUR ET OU D'INTERIEUR MODULABLE EN FORME DE "L" A 3 NICHES DESIGN CLAUDIO BELLINI MODELE URBAN EDITION CASAMANIA EN NYLON ALIMENTAIRE DE COULEUR ORANGE. 142 X 34 X 88 CM.          |
| 196 |    | ETAGERE OU RANGEMENT D'EXTERIEUR ET OU D'INTERIEUR MODULABLE EN FORME DE "L" A 3 NICHES DESIGN CLAUDIO BELLINI MODELE URBAN EDITION CASAMANIA EN NYLON ALIMENTAIRE DE COULEUR ORANGE. 142 X 34 X 88 CM.          |
| 197 |    | ETAGERE OU RANGEMENT D'EXTERIEUR ET OU D'INTERIEUR MODULABLE EN FORME DE "L" A 3 NICHES DESIGN CLAUDIO BELLINI MODELE URBAN EDITION CASAMANIA EN NYLON ALIMENTAIRE DE COULEUR ORANGE. 142 X 34 X 88 CM.          |
| 210 |   | PAIRE DE FAUTEUIL EMPILABLE DESIGN ALDO CIABATTI MODELE SEGNO EDITION EMU EN ACIER LAQUE GRIS ANTHRACITE, ASSISE ET DOSSIER AJOURE STRUCTURE EN TIGE D'ACIER A SECTION CARREE. USURE D'USAGE. 83,5 X 50 X 53 CM. |
| 211 |  | PAIRE DE FAUTEUIL EMPILABLE DESIGN ALDO CIABATTI MODELE SEGNO EDITION EMU EN ACIER LAQUE GRIS ANTHRACITE, ASSISE ET DOSSIER AJOURE STRUCTURE EN TIGE D'ACIER A SECTION CARREE. USURE D'USAGE. 83,5 X 50 X 53 CM. |
| 212 |  | PAIRE DE FAUTEUIL EMPILABLE DESIGN ALDO CIABATTI MODELE SEGNO EDITION EMU EN ACIER LAQUE GRIS ANTHRACITE, ASSISE ET DOSSIER AJOURE STRUCTURE EN TIGE D'ACIER A SECTION CARREE. USURE D'USAGE. 83,5 X 50 X 53 CM. |
| 213 |  | PAIRE DE FAUTEUIL EMPILABLE DESIGN ALDO CIABATTI MODELE SEGNO EDITION EMU EN ACIER LAQUE GRIS ANTHRACITE, ASSISE ET DOSSIER AJOURE STRUCTURE EN TIGE D'ACIER A SECTION CARREE. USURE D'USAGE. 83,5 X 50 X 53 CM. |
| 214 |  | PAIRE DE FAUTEUIL EMPILABLE DESIGN ALDO CIABATTI MODELE SEGNO EDITION EMU EN ACIER LAQUE GRIS ANTHRACITE, ASSISE ET DOSSIER AJOURE STRUCTURE EN TIGE D'ACIER A SECTION CARREE. USURE D'USAGE. 83,5 X 50 X 53 CM. |
| 215 |  | PAIRE DE FAUTEUIL EMPILABLE DESIGN ALDO CIABATTI MODELE SEGNO EDITION EMU EN ACIER LAQUE GRIS ANTHRACITE, ASSISE ET DOSSIER AJOURE STRUCTURE EN TIGE D'ACIER A SECTION CARREE. USURE D'USAGE. 83,5 X 50 X 53 CM. |
| 216 |  | PAIRE DE FAUTEUIL EMPILABLE DESIGN ALDO CIABATTI MODELE SEGNO EDITION EMU EN ACIER LAQUE GRIS ANTHRACITE, ASSISE ET DOSSIER AJOURE STRUCTURE EN TIGE D'ACIER A SECTION CARREE. USURE D'USAGE. 83,5 X 50 X 53 CM. |

| N°  | Photo   | Description  |
|-----|---|--|
| 217 |    | PAIRE DE FAUTEUIL EMPILABLE DESIGN ALDO CIABATTI MODELE SEGNO EDITION EMU EN ACIER LAQUE GRIS ANTHRACITE, ASSISE ET DOSSIER AJOURE STRUCTURE EN TIGE D'ACIER A SECTION CARREE. USURE D'USAGE. 83,5 X 50 X 53 CM. |
| 218 |    | PAIRE DE FAUTEUIL EMPILABLE DESIGN ALDO CIABATTI MODELE SEGNO EDITION EMU EN ACIER LAQUE GRIS ANTHRACITE, ASSISE ET DOSSIER AJOURE STRUCTURE EN TIGE D'ACIER A SECTION CARREE. USURE D'USAGE. 83,5 X 50 X 53 CM. |
| 219 |    | PAIRE DE FAUTEUIL EMPILABLE DESIGN ALDO CIABATTI MODELE SEGNO EDITION EMU EN ACIER LAQUE GRIS ANTHRACITE, ASSISE ET DOSSIER AJOURE STRUCTURE EN TIGE D'ACIER A SECTION CARREE. USURE D'USAGE. 83,5 X 50 X 53 CM. |
| 220 |    | PAIRE DE FAUTEUIL EMPILABLE DESIGN ALDO CIABATTI MODELE SEGNO EDITION EMU EN ACIER LAQUE GRIS ANTHRACITE, ASSISE ET DOSSIER AJOURE STRUCTURE EN TIGE D'ACIER A SECTION CARREE. USURE D'USAGE. 83,5 X 50 X 53 CM. |
| 221 |    | PAIRE DE FAUTEUIL EMPILABLE DESIGN ALDO CIABATTI MODELE SEGNO EDITION EMU EN ACIER LAQUE GRIS ANTHRACITE, ASSISE ET DOSSIER AJOURE STRUCTURE EN TIGE D'ACIER A SECTION CARREE. USURE D'USAGE. 83,5 X 50 X 53 CM. |
| 222 |  | PAIRE DE FAUTEUIL EMPILABLE DESIGN ALDO CIABATTI MODELE SEGNO EDITION EMU EN ACIER LAQUE GRIS ANTHRACITE, ASSISE ET DOSSIER AJOURE STRUCTURE EN TIGE D'ACIER A SECTION CARREE. USURE D'USAGE. 83,5 X 50 X 53 CM. |
| 223 |  | PAIRE DE FAUTEUIL EMPILABLE DESIGN ALDO CIABATTI MODELE SEGNO EDITION EMU EN ACIER LAQUE GRIS ANTHRACITE, ASSISE ET DOSSIER AJOURE STRUCTURE EN TIGE D'ACIER A SECTION CARREE. USURE D'USAGE. 83,5 X 50 X 53 CM. |
| 224 |  | PAIRE DE FAUTEUIL EMPILABLE DESIGN ALDO CIABATTI MODELE SEGNO EDITION EMU EN ACIER LAQUE GRIS ANTHRACITE, ASSISE ET DOSSIER AJOURE STRUCTURE EN TIGE D'ACIER A SECTION CARREE. USURE D'USAGE. 83,5 X 50 X 53 CM. |
| 225 |  | PAIRE DE FAUTEUIL EMPILABLE DESIGN ALDO CIABATTI MODELE SEGNO EDITION EMU EN ACIER LAQUE GRIS ANTHRACITE, ASSISE ET DOSSIER AJOURE STRUCTURE EN TIGE D'ACIER A SECTION CARREE. USURE D'USAGE. 83,5 X 50 X 53 CM. |
| 226 |  | PAIRE DE FAUTEUIL EMPILABLE DESIGN ALDO CIABATTI MODELE SEGNO EDITION EMU EN ACIER LAQUE GRIS ANTHRACITE, ASSISE ET DOSSIER AJOURE STRUCTURE EN TIGE D'ACIER A SECTION CARREE. USURE D'USAGE. 83,5 X 50 X 53 CM. |
| 227 |  | PAIRE DE FAUTEUIL EMPILABLE DESIGN ALDO CIABATTI MODELE SEGNO EDITION EMU EN ACIER LAQUE GRIS ANTHRACITE, ASSISE ET DOSSIER AJOURE STRUCTURE EN TIGE D'ACIER A SECTION CARREE. USURE D'USAGE. 83,5 X 50 X 53 CM. |

| N°  | Photo   | Description  |
|-----|---|--|
| 228 |    | PAIRE DE FAUTEUIL EMPILABLE DESIGN ALDO CIABATTI MODELE SEGNO EDITION EMU EN ACIER LAQUE GRIS ANTHRACITE, ASSISE ET DOSSIER AJOURE STRUCTURE EN TIGE D'ACIER A SECTION CARREE. USURE D'USAGE. 83,5 X 50 X 53 CM. |
| 229 |    | PAIRE DE FAUTEUIL EMPILABLE DESIGN ALDO CIABATTI MODELE SEGNO EDITION EMU EN ACIER LAQUE GRIS ANTHRACITE, ASSISE ET DOSSIER AJOURE STRUCTURE EN TIGE D'ACIER A SECTION CARREE. USURE D'USAGE. 83,5 X 50 X 53 CM. |
| 230 |    | PAIRE DE FAUTEUIL EMPILABLE DESIGN ALDO CIABATTI MODELE SEGNO EDITION EMU EN ACIER LAQUE GRIS ANTHRACITE, ASSISE ET DOSSIER AJOURE STRUCTURE EN TIGE D'ACIER A SECTION CARREE. USURE D'USAGE. 83,5 X 50 X 53 CM. |
| 231 |    | PAIRE DE FAUTEUIL EMPILABLE DESIGN ALDO CIABATTI MODELE SEGNO EDITION EMU EN ACIER LAQUE GRIS ANTHRACITE, ASSISE ET DOSSIER AJOURE STRUCTURE EN TIGE D'ACIER A SECTION CARREE. USURE D'USAGE. 83,5 X 50 X 53 CM. |
| 232 |   | PAIRE DE FAUTEUIL EMPILABLE DESIGN ALDO CIABATTI MODELE SEGNO EDITION EMU EN ACIER LAQUE GRIS ANTHRACITE, ASSISE ET DOSSIER AJOURE STRUCTURE EN TIGE D'ACIER A SECTION CARREE. USURE D'USAGE. 83,5 X 50 X 53 CM. |
| 233 |  | PAIRE DE FAUTEUIL EMPILABLE DESIGN ALDO CIABATTI MODELE SEGNO EDITION EMU EN ACIER LAQUE GRIS ANTHRACITE, ASSISE ET DOSSIER AJOURE STRUCTURE EN TIGE D'ACIER A SECTION CARREE. USURE D'USAGE. 83,5 X 50 X 53 CM. |
| 234 |  | PAIRE DE FAUTEUIL EMPILABLE DESIGN ALDO CIABATTI MODELE SEGNO EDITION EMU EN ACIER LAQUE GRIS ANTHRACITE, ASSISE ET DOSSIER AJOURE STRUCTURE EN TIGE D'ACIER A SECTION CARREE. USURE D'USAGE. 83,5 X 50 X 53 CM. |
| 235 |  | PAIRE DE FAUTEUIL EMPILABLE DESIGN ALDO CIABATTI MODELE SEGNO EDITION EMU EN ACIER LAQUE GRIS ANTHRACITE, ASSISE ET DOSSIER AJOURE STRUCTURE EN TIGE D'ACIER A SECTION CARREE. USURE D'USAGE. 83,5 X 50 X 53 CM. |
| 236 |  | PAIRE DE FAUTEUIL EMPILABLE DESIGN ALDO CIABATTI MODELE SEGNO EDITION EMU EN ACIER LAQUE GRIS ANTHRACITE, ASSISE ET DOSSIER AJOURE STRUCTURE EN TIGE D'ACIER A SECTION CARREE. USURE D'USAGE. 83,5 X 50 X 53 CM. |
| 237 |  | PAIRE DE FAUTEUIL EMPILABLE DESIGN ALDO CIABATTI MODELE SEGNO EDITION EMU EN ACIER LAQUE GRIS ANTHRACITE, ASSISE ET DOSSIER AJOURE STRUCTURE EN TIGE D'ACIER A SECTION CARREE. USURE D'USAGE. 83,5 X 50 X 53 CM. |
| 238 |  | PAIRE DE FAUTEUIL EMPILABLE DESIGN ALDO CIABATTI MODELE SEGNO EDITION EMU EN ACIER LAQUE GRIS ANTHRACITE, ASSISE ET DOSSIER AJOURE STRUCTURE EN TIGE D'ACIER A SECTION CARREE. USURE D'USAGE. 83,5 X 50 X 53 CM. |














| N°  | Photo | Description   |
|-----|-------|---|
| 239 |       | PAIRE DE FAUTEUIL EMPILABLE DESIGN ALDO CIABATTI MODELE SEGNO EDITION EMU EN ACIER LAQUE GRIS ANTHRACITE, ASSISE ET DOSSIER AJOURE STRUCTURE EN TIGE D'ACIER A SECTION CARREE. USURE D'USAGE. 83,5 X 50 X 53 CM.  |
| 240 |       | PAIRE DE FAUTEUIL EMPILABLE DESIGN ALDO CIABATTI MODELE SEGNO EDITION EMU EN ACIER LAQUE GRIS ANTHRACITE, ASSISE ET DOSSIER AJOURE STRUCTURE EN TIGE D'ACIER A SECTION CARREE. USURE D'USAGE. 83,5 X 50 X 53 CM.  |
| 241 |       | PAIRE DE FAUTEUIL EMPILABLE DESIGN ALDO CIABATTI MODELE SEGNO EDITION EMU EN ACIER LAQUE GRIS ANTHRACITE, ASSISE ET DOSSIER AJOURE STRUCTURE EN TIGE D'ACIER A SECTION CARREE. USURE D'USAGE. 83,5 X 50 X 53 CM.  |
| 242 |       | PAIRE DE FAUTEUIL EMPILABLE DESIGN ALDO CIABATTI MODELE SEGNO EDITION EMU EN ACIER LAQUE GRIS ANTHRACITE, ASSISE ET DOSSIER AJOURE STRUCTURE EN TIGE D'ACIER A SECTION CARREE. USURE D'USAGE. 83,5 X 50 X 53 CM.  |
| 260 |       | CHAISE LONGUE OU TRANSAT DE MARQUE FERMOB MODELE ALIZE, EN ALUMINIUM ANODISE DE COULEUR MARRON ET RESILLE DE COULEUR KAKI. HAUTEUR MINIMUM 34 CM HAUTEUR MAXIMUM 82 CM. 80 X 190 CM.  |
| 261 |       | CHAISE LONGUE OU TRANSAT DE MARQUE FERMOB MODELE ALIZE, EN ALUMINIUM ANODISE DE COULEUR MARRON ET RESILLE DE COULEUR KAKI. HAUTEUR MINIMUM 34 CM HAUTEUR MAXIMUM 82 CM. 80 X 190 CM.  |
| 262 |       | CHAISE LONGUE OU TRANSAT DE MARQUE FERMOB MODELE ALIZE, EN ALUMINIUM ANODISE DE COULEUR MARRON ET RESILLE DE COULEUR KAKI. HAUTEUR MINIMUM 34 CM HAUTEUR MAXIMUM 82 CM. 80 X 190 CM.  |
| 263 |       | CHAISE LONGUE OU TRANSAT DE MARQUE FERMOB MODELE ALIZE, EN ALUMINIUM ANODISE DE COULEUR MARRON ET RESILLE DE COULEUR KAKI. HAUTEUR MINIMUM 34 CM HAUTEUR MAXIMUM 82 CM. 80 X 190 CM.  |
| 264 |       | CHAISE LONGUE OU TRANSAT DE MARQUE FERMOB MODELE ALIZE, EN ALUMINIUM ANODISE DE COULEUR MARRON ET RESILLE DE COULEUR KAKI. HAUTEUR MINIMUM 34 CM HAUTEUR MAXIMUM 82 CM. 80 X 190 CM.  |
| 265 |       | CHAISE LONGUE OU TRANSAT DE MARQUE FERMOB MODELE ALIZE, EN ALUMINIUM ANODISE DE COULEUR MARRON ET RESILLE DE COULEUR KAKI. HAUTEUR MINIMUM 34 CM HAUTEUR MAXIMUM 82 CM. 80 X 190 CM.  |
| 269 |       | TABLE A PLATEAU CARRE DE BISTRO OU DE TERRASSE EMBOITABLE ET PLATEAU BASCULANT EN RESINE A DECOR CHENE CLAIR REPOSANT SUR UNE COLONNE ET PIETEMENT ETOILE A QUATRE BRANCHES EN ALUMINIUM LAQUE DE COULEUR GRIS ANTHRACITE DE MARQUE GO-IN MODELE TABLE KONDO. USURE D'USAGE. 75 X 60 X 60 CM. |














| N°  | Photo   | Description   |
|-----|---|---|
| 270 |    | TABLE A PLATEAU CARRE DE BISTRO OU DE TERRASSE EMBOITABLE ET PLATEAU BASCULANT EN RESINE A DECOR CHENE CLAIR REPOSANT SUR UNE COLONNE ET PIETEMENT ETOILE A QUATRE BRANCHES EN ALUMINIUM LAQUE DE COULEUR GRIS ANTHRACITE DE MARQUE GO-IN MODELE TABLE KONDO. USURE D'USAGE. 75 X 60 X 60 CM. |
| 271 |    | TABLE A PLATEAU CARRE DE BISTRO OU DE TERRASSE EMBOITABLE ET PLATEAU BASCULANT EN RESINE A DECOR CHENE CLAIR REPOSANT SUR UNE COLONNE ET PIETEMENT ETOILE A QUATRE BRANCHES EN ALUMINIUM LAQUE DE COULEUR GRIS ANTHRACITE DE MARQUE GO-IN MODELE TABLE KONDO. USURE D'USAGE. 75 X 60 X 60 CM. |
| 272 |    | TABLE A PLATEAU CARRE DE BISTRO OU DE TERRASSE EMBOITABLE ET PLATEAU BASCULANT EN RESINE A DECOR CHENE CLAIR REPOSANT SUR UNE COLONNE ET PIETEMENT ETOILE A QUATRE BRANCHES EN ALUMINIUM LAQUE DE COULEUR GRIS ANTHRACITE DE MARQUE GO-IN MODELE TABLE KONDO. USURE D'USAGE. 75 X 60 X 60 CM. |
| 273 |    | TABLE A PLATEAU CARRE DE BISTRO OU DE TERRASSE EMBOITABLE ET PLATEAU BASCULANT EN RESINE A DECOR CHENE CLAIR REPOSANT SUR UNE COLONNE ET PIETEMENT ETOILE A QUATRE BRANCHES EN ALUMINIUM LAQUE DE COULEUR GRIS ANTHRACITE DE MARQUE GO-IN MODELE TABLE KONDO. USURE D'USAGE. 75 X 60 X 60 CM. |
| 274 |  | TABLE A PLATEAU CARRE DE BISTRO OU DE TERRASSE EMBOITABLE ET PLATEAU BASCULANT EN RESINE A DECOR CHENE CLAIR REPOSANT SUR UNE COLONNE ET PIETEMENT ETOILE A QUATRE BRANCHES EN ALUMINIUM LAQUE DE COULEUR GRIS ANTHRACITE DE MARQUE GO-IN MODELE TABLE KONDO. USURE D'USAGE. 75 X 60 X 60 CM. |
| 275 |  | TABLE A PLATEAU CARRE DE BISTRO OU DE TERRASSE EMBOITABLE ET PLATEAU BASCULANT EN RESINE A DECOR CHENE CLAIR REPOSANT SUR UNE COLONNE ET PIETEMENT ETOILE A QUATRE BRANCHES EN ALUMINIUM LAQUE DE COULEUR GRIS ANTHRACITE DE MARQUE GO-IN MODELE TABLE KONDO. USURE D'USAGE. 75 X 60 X 60 CM. |
| 276 |  | TABLE A PLATEAU CARRE DE BISTRO OU DE TERRASSE EMBOITABLE ET PLATEAU BASCULANT EN RESINE A DECOR CHENE CLAIR REPOSANT SUR UNE COLONNE ET PIETEMENT ETOILE A QUATRE BRANCHES EN ALUMINIUM LAQUE DE COULEUR GRIS ANTHRACITE DE MARQUE GO-IN MODELE TABLE KONDO. USURE D'USAGE. 75 X 60 X 60 CM. |
| 277 |  | TABLE A PLATEAU CARRE DE BISTRO OU DE TERRASSE EMBOITABLE ET PLATEAU BASCULANT EN RESINE A DECOR CHENE CLAIR REPOSANT SUR UNE COLONNE ET PIETEMENT ETOILE A QUATRE BRANCHES EN ALUMINIUM LAQUE DE COULEUR GRIS ANTHRACITE DE MARQUE GO-IN MODELE TABLE KONDO. USURE D'USAGE. 75 X 60 X 60 CM. |
| 278 |  | TABLE A PLATEAU CARRE DE BISTRO OU DE TERRASSE EMBOITABLE ET PLATEAU BASCULANT EN RESINE A DECOR CHENE CLAIR REPOSANT SUR UNE COLONNE ET PIETEMENT ETOILE A QUATRE BRANCHES EN ALUMINIUM LAQUE DE COULEUR GRIS ANTHRACITE DE MARQUE GO-IN MODELE TABLE KONDO. USURE D'USAGE. 75 X 60 X 60 CM. |












| N°  | Photo   | Description   |
|-----|---|---|
| 279 |    | TABLE A PLATEAU CARRE DE BISTRO OU DE TERRASSE EMBOITABLE ET PLATEAU BASCULANT EN RESINE A DECOR CHENE CLAIR REPOSANT SUR UNE COLONNE ET PIETEMENT ETOILE A QUATRE BRANCHES EN ALUMINIUM LAQUE DE COULEUR GRIS ANTHRACITE DE MARQUE GO-IN MODELE TABLE KONDO. USURE D'USAGE. 75 X 60 X 60 CM. |
| 280 |    | TABLE A PLATEAU CARRE DE BISTRO OU DE TERRASSE EMBOITABLE ET PLATEAU BASCULANT EN RESINE A DECOR CHENE CLAIR REPOSANT SUR UNE COLONNE ET PIETEMENT ETOILE A QUATRE BRANCHES EN ALUMINIUM LAQUE DE COULEUR GRIS ANTHRACITE DE MARQUE GO-IN MODELE TABLE KONDO. USURE D'USAGE. 75 X 60 X 60 CM. |
| 281 |    | TABLE A PLATEAU CARRE DE BISTRO OU DE TERRASSE EMBOITABLE ET PLATEAU BASCULANT EN RESINE A DECOR CHENE CLAIR REPOSANT SUR UNE COLONNE ET PIETEMENT ETOILE A QUATRE BRANCHES EN ALUMINIUM LAQUE DE COULEUR GRIS ANTHRACITE DE MARQUE GO-IN MODELE TABLE KONDO. USURE D'USAGE. 75 X 60 X 60 CM. |
| 282 |    | TABLE A PLATEAU CARRE DE BISTRO OU DE TERRASSE EMBOITABLE ET PLATEAU BASCULANT EN RESINE A DECOR CHENE CLAIR REPOSANT SUR UNE COLONNE ET PIETEMENT ETOILE A QUATRE BRANCHES EN ALUMINIUM LAQUE DE COULEUR GRIS ANTHRACITE DE MARQUE GO-IN MODELE TABLE KONDO. USURE D'USAGE. 75 X 60 X 60 CM. |
| 283 |  | TABLE A PLATEAU CARRE DE BISTRO OU DE TERRASSE EMBOITABLE ET PLATEAU BASCULANT EN RESINE A DECOR CHENE CLAIR REPOSANT SUR UNE COLONNE ET PIETEMENT ETOILE A QUATRE BRANCHES EN ALUMINIUM LAQUE DE COULEUR GRIS ANTHRACITE DE MARQUE GO-IN MODELE TABLE KONDO. USURE D'USAGE. 75 X 60 X 60 CM. |
| 284 |  | TABLE A PLATEAU CARRE DE BISTRO OU DE TERRASSE EMBOITABLE ET PLATEAU BASCULANT EN RESINE A DECOR CHENE CLAIR REPOSANT SUR UNE COLONNE ET PIETEMENT ETOILE A QUATRE BRANCHES EN ALUMINIUM LAQUE DE COULEUR GRIS ANTHRACITE DE MARQUE GO-IN MODELE TABLE KONDO. USURE D'USAGE. 75 X 60 X 60 CM. |
| 285 |  | TABLE A PLATEAU CARRE DE BISTRO OU DE TERRASSE EMBOITABLE ET PLATEAU BASCULANT EN RESINE A DECOR CHENE CLAIR REPOSANT SUR UNE COLONNE ET PIETEMENT ETOILE A QUATRE BRANCHES EN ALUMINIUM LAQUE DE COULEUR GRIS ANTHRACITE DE MARQUE GO-IN MODELE TABLE KONDO. USURE D'USAGE. 75 X 60 X 60 CM. |
| 286 |  | TABLE A PLATEAU CARRE DE BISTRO OU DE TERRASSE EMBOITABLE ET PLATEAU BASCULANT EN RESINE A DECOR CHENE CLAIR REPOSANT SUR UNE COLONNE ET PIETEMENT ETOILE A QUATRE BRANCHES EN ALUMINIUM LAQUE DE COULEUR GRIS ANTHRACITE DE MARQUE GO-IN MODELE TABLE KONDO. USURE D'USAGE. 75 X 60 X 60 CM. |
| 287 |  | TABLE A PLATEAU CARRE DE BISTRO OU DE TERRASSE EMBOITABLE ET PLATEAU BASCULANT EN RESINE A DECOR CHENE CLAIR REPOSANT SUR UNE COLONNE ET PIETEMENT ETOILE A QUATRE BRANCHES EN ALUMINIUM LAQUE DE COULEUR GRIS ANTHRACITE DE MARQUE GO-IN MODELE TABLE KONDO. USURE D'USAGE. 75 X 60 X 60 CM. |


























| N°  | Photo   | Description   |
|-----|---|---|
| 288 |    | TABLE A PLATEAU CARRE DE BISTRO OU DE TERRASSE EMBOITABLE ET PLATEAU BASCULANT EN RESINE A DECOR CHENE CLAIR REPOSANT SUR UNE COLONNE ET PIETEMENT ETOILE A QUATRE BRANCHES EN ALUMINIUM LAQUE DE COULEUR GRIS ANTHRACITE DE MARQUE GO-IN MODELE TABLE KONDO. USURE D'USAGE. 75 X 60 X 60 CM. |
| 289 |    | TABLE A PLATEAU CARRE DE BISTRO OU DE TERRASSE EMBOITABLE ET PLATEAU BASCULANT EN RESINE A DECOR CHENE CLAIR REPOSANT SUR UNE COLONNE ET PIETEMENT ETOILE A QUATRE BRANCHES EN ALUMINIUM LAQUE DE COULEUR GRIS ANTHRACITE DE MARQUE GO-IN MODELE TABLE KONDO. USURE D'USAGE. 75 X 60 X 60 CM. |
| 290 |    | TABLE A PLATEAU CARRE DE BISTRO OU DE TERRASSE EMBOITABLE ET PLATEAU BASCULANT EN RESINE A DECOR CHENE CLAIR REPOSANT SUR UNE COLONNE ET PIETEMENT ETOILE A QUATRE BRANCHES EN ALUMINIUM LAQUE DE COULEUR GRIS ANTHRACITE DE MARQUE GO-IN MODELE TABLE KONDO. USURE D'USAGE. 75 X 60 X 60 CM. |
| 291 |    | TABLE A PLATEAU CARRE DE BISTRO OU DE TERRASSE EMBOITABLE ET PLATEAU BASCULANT EN RESINE A DECOR CHENE CLAIR REPOSANT SUR UNE COLONNE ET PIETEMENT ETOILE A QUATRE BRANCHES EN ALUMINIUM LAQUE DE COULEUR GRIS ANTHRACITE DE MARQUE GO-IN MODELE TABLE KONDO. USURE D'USAGE. 75 X 60 X 60 CM. |
| 292 |  | TABLE A PLATEAU CARRE DE BISTRO OU DE TERRASSE EMBOITABLE ET PLATEAU BASCULANT EN RESINE A DECOR CHENE CLAIR REPOSANT SUR UNE COLONNE ET PIETEMENT ETOILE A QUATRE BRANCHES EN ALUMINIUM LAQUE DE COULEUR GRIS ANTHRACITE DE MARQUE GO-IN MODELE TABLE KONDO. USURE D'USAGE. 75 X 60 X 60 CM. |
| 293 |  | TABLE A PLATEAU CARRE DE BISTRO OU DE TERRASSE EMBOITABLE ET PLATEAU BASCULANT EN RESINE A DECOR CHENE CLAIR REPOSANT SUR UNE COLONNE ET PIETEMENT ETOILE A QUATRE BRANCHES EN ALUMINIUM LAQUE DE COULEUR GRIS ANTHRACITE DE MARQUE GO-IN MODELE TABLE KONDO. USURE D'USAGE. 75 X 60 X 60 CM. |
| 294 |  | TABLE A PLATEAU CARRE DE BISTRO OU DE TERRASSE EMBOITABLE ET PLATEAU BASCULANT EN RESINE A DECOR CHENE CLAIR REPOSANT SUR UNE COLONNE ET PIETEMENT ETOILE A QUATRE BRANCHES EN ALUMINIUM LAQUE DE COULEUR GRIS ANTHRACITE DE MARQUE GO-IN MODELE TABLE KONDO. USURE D'USAGE. 75 X 60 X 60 CM. |
| 295 |  | TABLE A PLATEAU CARRE DE BISTRO OU DE TERRASSE EMBOITABLE ET PLATEAU BASCULANT EN RESINE A DECOR CHENE CLAIR REPOSANT SUR UNE COLONNE ET PIETEMENT ETOILE A QUATRE BRANCHES EN ALUMINIUM LAQUE DE COULEUR GRIS ANTHRACITE DE MARQUE GO-IN MODELE TABLE KONDO. USURE D'USAGE. 75 X 60 X 60 CM. |
| 296 |  | TABLE A PLATEAU CARRE DE BISTRO OU DE TERRASSE EMBOITABLE ET PLATEAU BASCULANT EN RESINE A DECOR CHENE CLAIR REPOSANT SUR UNE COLONNE ET PIETEMENT ETOILE A QUATRE BRANCHES EN ALUMINIUM LAQUE DE COULEUR GRIS ANTHRACITE DE MARQUE GO-IN MODELE TABLE KONDO. USURE D'USAGE. 75 X 60 X 60 CM. |







| N°  | Photo   | Description   |
|-----|---|---|
| 297 |    | TABLE A PLATEAU CARRE DE BISTRO OU DE TERRASSE EMBOITABLE ET PLATEAU BASCULANT EN RESINE A DECOR CHENE CLAIR REPOSANT SUR UNE COLONNE ET PIETEMENT ETOILE A QUATRE BRANCHES EN ALUMINIUM LAQUE DE COULEUR GRIS ANTHRACITE DE MARQUE GO-IN MODELE TABLE KONDO. USURE D'USAGE. 75 X 60 X 60 CM. |
| 298 |    | TABLE A PLATEAU CARRE DE BISTRO OU DE TERRASSE EMBOITABLE ET PLATEAU BASCULANT EN RESINE A DECOR CHENE CLAIR REPOSANT SUR UNE COLONNE ET PIETEMENT ETOILE A QUATRE BRANCHES EN ALUMINIUM LAQUE DE COULEUR GRIS ANTHRACITE DE MARQUE GO-IN MODELE TABLE KONDO. USURE D'USAGE. 75 X 60 X 60 CM. |
| 299 |    | TABLE A PLATEAU CARRE DE BISTRO OU DE TERRASSE EMBOITABLE ET PLATEAU BASCULANT EN RESINE A DECOR CHENE CLAIR REPOSANT SUR UNE COLONNE ET PIETEMENT ETOILE A QUATRE BRANCHES EN ALUMINIUM LAQUE DE COULEUR GRIS ANTHRACITE DE MARQUE GO-IN MODELE TABLE KONDO. USURE D'USAGE. 75 X 60 X 60 CM. |
| 301 |    | MATELAS D'HOTEL DE DIVERS MARQUES DONT EPEDA. 190 X 90 CM.  |
| 302 |   | MATELAS D'HOTEL DE DIVERS MARQUES DONT EPEDA. 190 X 90 CM.  |
| 303 |  | MATELAS D'HOTEL DE DIVERS MARQUES DONT EPEDA. 190 X 90 CM.  |
| 304 |  | MATELAS D'HOTEL DE DIVERS MARQUES DONT EPEDA. 190 X 90 CM.  |
| 305 |  | MATELAS D'HOTEL DE DIVERS MARQUES DONT EPEDA. 190 X 90 CM.  |
| 306 |  | MATELAS D'HOTEL DE DIVERS MARQUES DONT EPEDA. 190 X 90 CM.  |
| 307 |  | MATELAS D'HOTEL DE DIVERS MARQUES DONT EPEDA. 190 X 90 CM.  |
| 308 |  | MATELAS D'HOTEL DE DIVERS MARQUES DONT EPEDA. 190 X 90 CM.  |
| 309 |  | MATELAS D'HOTEL DE DIVERS MARQUES DONT EPEDA. 190 X 90 CM.  |
| 310 |  | MATELAS D'HOTEL DE DIVERS MARQUES DONT EPEDA. 190 X 90 CM.  |

| N°  | Photo   | Description  |
|-----|---|--|
| 311 |    | MATELAS D'HOTEL DE DIVERS MARQUES DONT EPEDA. 190 X 90 CM.   |
| 312 |    | MATELAS D'HOTEL DE DIVERS MARQUES DONT EPEDA. 190 X 90 CM.   |
| 313 |    | MATELAS D'HOTEL DE DIVERS MARQUES DONT EPEDA. 190 X 90 CM.   |
| 314 |    | MATELAS D'HOTEL DE DIVERS MARQUES DONT EPEDA. 190 X 90 CM.   |
| 315 |    | MATELAS D'HOTEL DE DIVERS MARQUES DONT EPEDA. 190 X 90 CM.   |
| 316 |    | MATELAS D'HOTEL DE DIVERS MARQUES DONT EPEDA. 190 X 90 CM.   |
| 317 |  | MATELAS D'HOTEL DE DIVERS MARQUES DONT EPEDA. 190 X 90 CM.   |
| 318 |  | MATELAS D'HOTEL DE DIVERS MARQUES DONT EPEDA. 190 X 90 CM.   |
| 319 |  | MATELAS D'HOTEL DE DIVERS MARQUES DONT EPEDA. 190 X 90 CM.   |
| 320 |  | MATELAS D'HOTEL DE DIVERS MARQUES DONT EPEDA. 190 X 90 CM.   |
| 321 |  | CHILIENNE OU TRANSAT OU CHAISE LONGUE EN ALUMINIUM ANODISE DE COULEUR GRISE ET TISSUS TENDU DE COULEUR ORANGE DE MARQUE ROLAND VLAEMYNCK MODELE ALPINA. 103.5 X 65.5 X 106 CM. |
| 322 |  | CHILIENNE OU TRANSAT OU CHAISE LONGUE EN ALUMINIUM ANODISE DE COULEUR GRISE ET TISSUS TENDU DE COULEUR ORANGE DE MARQUE ROLAND VLAEMYNCK MODELE ALPINA. 103.5 X 65.5 X 106 CM. |
| 323 |  | CHILIENNE OU TRANSAT OU CHAISE LONGUE EN ALUMINIUM ANODISE DE COULEUR GRISE ET TISSUS TENDU DE COULEUR ORANGE DE MARQUE ROLAND VLAEMYNCK MODELE ALPINA. 103.5 X 65.5 X 106 CM. |

| N°  | Photo   | Description  |
|-----|---|--|
| 324 |    | CHILIENNE OU TRANSAT OU CHAISE LONGUE EN ALUMINIUM ANODISE DE COULEUR GRISE ET TISSUS TENDU DE COULEUR ORANGE DE MARQUE ROLAND VLAEMYNCK MODELE ALPINA. 103.5 X 65.5 X 106 CM. |
| 325 |    | CHILIENNE OU TRANSAT OU CHAISE LONGUE EN ALUMINIUM ANODISE DE COULEUR GRISE ET TISSUS TENDU DE COULEUR ORANGE DE MARQUE ROLAND VLAEMYNCK MODELE ALPINA. 103.5 X 65.5 X 106 CM. |
| 326 |    | CHILIENNE OU TRANSAT OU CHAISE LONGUE EN ALUMINIUM ANODISE DE COULEUR GRISE ET TISSUS TENDU DE COULEUR ORANGE DE MARQUE ROLAND VLAEMYNCK MODELE ALPINA. 103.5 X 65.5 X 106 CM. |
| 327 |    | CHILIENNE OU TRANSAT OU CHAISE LONGUE EN ALUMINIUM ANODISE DE COULEUR GRISE ET TISSUS TENDU DE COULEUR ORANGE DE MARQUE ROLAND VLAEMYNCK MODELE ALPINA. 103.5 X 65.5 X 106 CM. |
| 328 |    | CHILIENNE OU TRANSAT OU CHAISE LONGUE EN ALUMINIUM ANODISE DE COULEUR GRISE ET TISSUS TENDU DE COULEUR ORANGE DE MARQUE ROLAND VLAEMYNCK MODELE ALPINA. 103.5 X 65.5 X 106 CM. |
| 329 |  | CHILIENNE OU TRANSAT OU CHAISE LONGUE EN ALUMINIUM ANODISE DE COULEUR GRISE ET TISSUS TENDU DE COULEUR ORANGE DE MARQUE ROLAND VLAEMYNCK MODELE ALPINA. 103.5 X 65.5 X 106 CM. |
| 330 |  | CHILIENNE OU TRANSAT OU CHAISE LONGUE EN ALUMINIUM ANODISE DE COULEUR GRISE ET TISSUS TENDU DE COULEUR ORANGE DE MARQUE ROLAND VLAEMYNCK MODELE ALPINA. 103.5 X 65.5 X 106 CM. |
| 331 |  | CHILIENNE OU TRANSAT OU CHAISE LONGUE EN ALUMINIUM ANODISE DE COULEUR GRISE ET TISSUS TENDU DE COULEUR ORANGE DE MARQUE ROLAND VLAEMYNCK MODELE ALPINA. 103.5 X 65.5 X 106 CM. |
| 332 |  | CHILIENNE OU TRANSAT OU CHAISE LONGUE EN ALUMINIUM ANODISE DE COULEUR GRISE ET TISSUS TENDU DE COULEUR ORANGE DE MARQUE ROLAND VLAEMYNCK MODELE ALPINA. 103.5 X 65.5 X 106 CM. |
| 333 |  | CHILIENNE OU TRANSAT OU CHAISE LONGUE EN ALUMINIUM ANODISE DE COULEUR GRISE ET TISSUS TENDU DE COULEUR ORANGE DE MARQUE ROLAND VLAEMYNCK MODELE ALPINA. 103.5 X 65.5 X 106 CM. |
| 334 |  | CHILIENNE OU TRANSAT OU CHAISE LONGUE EN ALUMINIUM ANODISE DE COULEUR GRISE ET TISSUS TENDU DE COULEUR ORANGE DE MARQUE ROLAND VLAEMYNCK MODELE ALPINA. 103.5 X 65.5 X 106 CM. |









| N°  | Photo   | Description   |
|-----|---|---|
| 335 |    | CHILIENNE OU TRANSAT OU CHAISE LONGUE EN ALUMINIUM ANODISE DE COULEUR GRISE ET TISSUS TENDU DE COULEUR ORANGE DE MARQUE ROLAND VLAEMYNCK MODELE ALPINA. 103.5 X 65.5 X 106 CM.            |
| 336 |    | CHILIENNE OU TRANSAT OU CHAISE LONGUE EN ALUMINIUM ANODISE DE COULEUR GRISE ET TISSUS TENDU DE COULEUR ORANGE DE MARQUE ROLAND VLAEMYNCK MODELE ALPINA. 103.5 X 65.5 X 106 CM.            |
| 337 |    | CHILIENNE OU TRANSAT OU CHAISE LONGUE EN ALUMINIUM ANODISE DE COULEUR GRISE ET TISSUS TENDU DE COULEUR ORANGE DE MARQUE ROLAND VLAEMYNCK MODELE ALPINA. 103.5 X 65.5 X 106 CM.            |
| 343 |    | TABLE DE BISTRO OU TERRASSE PLATEAU CARRE SUR UNE COLONNE ET BASE EN CIRCULAIRE FONTE EN ACIER LAQUE GRIS ANTHRACITE. USURES. 73 X 76 X 76 CM.  |
| 344 |    | TABLE DE BISTRO OU TERRASSE PLATEAU CARRE SUR UNE COLONNE ET BASE EN CIRCULAIRE FONTE EN ACIER LAQUE GRIS ANTHRACITE. USURES. 73 X 76 X 76 CM.  |
| 345 |   | TABLE DE BISTRO OU TERRASSE PLATEAU CARRE SUR UNE COLONNE ET BASE EN CIRCULAIRE FONTE EN ACIER LAQUE GRIS ANTHRACITE. USURES. 73 X 76 X 76 CM.  |
| 346 |  | TABLE DE BISTRO OU TERRASSE PLATEAU CARRE SUR UNE COLONNE ET BASE EN CIRCULAIRE FONTE EN ACIER LAQUE GRIS ANTHRACITE. USURES. 73 X 76 X 76 CM.  |
| 350 |  | POUF GEANT D'EXTERIEUR EN TISSUS IMPERMEABLE DE COULEUR BLEU ROYALE DE MARQUE QSACK MODELE SITZSACK OUTDOOR. 180 X 140 CM.  |
| 351 |  | POUF GEANT D'EXTERIEUR EN TISSUS IMPERMEABLE DE COULEUR BLEU ROYALE DE MARQUE QSACK MODELE SITZSACK OUTDOOR. 180 X 140 CM.  |
| 355 |  | POUF GEANT D'EXTERIEUR EN TISSUS IMPERMEABLE DE COULEUR ORANGE DE MARQUE LIVEDECO MODELE BIG 52 CLASSIC OUTDOOR. 170 X 130 CM.  |
| 356 |  | POUF GEANT D'EXTERIEUR EN TISSUS IMPERMEABLE DE COULEUR ORANGE DE MARQUE LIVEDECO MODELE BIG 52 CLASSIC OUTDOOR. 170 X 130 CM.  |
| 360 |  | TABLE BASSE OU BOUT DE CANAPE DESIGN PASCALE MOURGUE MODELE ALIZE EDITION FERMOB, PLATEAU CIRCULAIRE REPOSANT SUR 3 PIEDS EN ALUMINIUM LAQUE DE COULEUR NOIRE. USURE D'USAGE. 43 X 48 CM. |

| N°  | Photo   | Description   |
|-----|---|---|
| 361 |    | TABLE BASSE OU BOUT DE CANAPE DESIGN PASCALE MOURGUE MODELE ALIZE EDITION FERMOB, PLATEAU CIRCULAIRE REPOSANT SUR 3 PIEDS EN ALUMINIUM LAQUE DE COULEUR NOIRE. USURE D'USAGE. 43 X 48 CM. |
| 362 |    | TABLE BASSE OU BOUT DE CANAPE DESIGN PASCALE MOURGUE MODELE ALIZE EDITION FERMOB, PLATEAU CIRCULAIRE REPOSANT SUR 3 PIEDS EN ALUMINIUM LAQUE DE COULEUR NOIRE. USURE D'USAGE. 43 X 48 CM. |
| 363 |    | TABLE BASSE OU BOUT DE CANAPE DESIGN PASCALE MOURGUE MODELE ALIZE EDITION FERMOB, PLATEAU CIRCULAIRE REPOSANT SUR 3 PIEDS EN ALUMINIUM LAQUE DE COULEUR NOIRE. USURE D'USAGE. 43 X 48 CM. |
| 364 |    | TABLE BASSE OU BOUT DE CANAPE DESIGN PASCALE MOURGUE MODELE ALIZE EDITION FERMOB, PLATEAU CIRCULAIRE REPOSANT SUR 3 PIEDS EN ALUMINIUM LAQUE DE COULEUR NOIRE. USURE D'USAGE. 43 X 48 CM. |
| 365 |    | TABLE BASSE OU BOUT DE CANAPE DESIGN PASCALE MOURGUE MODELE ALIZE EDITION FERMOB, PLATEAU CIRCULAIRE REPOSANT SUR 3 PIEDS EN ALUMINIUM LAQUE DE COULEUR NOIRE. USURE D'USAGE. 43 X 48 CM. |
| 366 |   | TABLE BASSE OU BOUT DE CANAPE DESIGN PASCALE MOURGUE MODELE ALIZE EDITION FERMOB, PLATEAU CIRCULAIRE REPOSANT SUR 3 PIEDS EN ALUMINIUM LAQUE DE COULEUR NOIRE. USURE D'USAGE. 43 X 48 CM. |
| 367 |  | TABLE BASSE OU BOUT DE CANAPE DESIGN PASCALE MOURGUE MODELE ALIZE EDITION FERMOB, PLATEAU CIRCULAIRE REPOSANT SUR 3 PIEDS EN ALUMINIUM LAQUE DE COULEUR NOIRE. USURE D'USAGE. 43 X 48 CM. |
| 368 |  | TABLE BASSE OU BOUT DE CANAPE DESIGN PASCALE MOURGUE MODELE ALIZE EDITION FERMOB, PLATEAU CIRCULAIRE REPOSANT SUR 3 PIEDS EN ALUMINIUM LAQUE DE COULEUR NOIRE. USURE D'USAGE. 43 X 48 CM. |
| 369 |  | TABLE BASSE OU BOUT DE CANAPE DESIGN PASCALE MOURGUE MODELE ALIZE EDITION FERMOB, PLATEAU CIRCULAIRE REPOSANT SUR 3 PIEDS EN ALUMINIUM LAQUE DE COULEUR NOIRE. USURE D'USAGE. 43 X 48 CM. |
| 370 |  | TABLE BASSE OU BOUT DE CANAPE DESIGN PASCALE MOURGUE MODELE ALIZE EDITION FERMOB, PLATEAU CIRCULAIRE REPOSANT SUR 3 PIEDS EN ALUMINIUM LAQUE DE COULEUR NOIRE. USURE D'USAGE. 43 X 48 CM. |
| 371 |  | TABLE BASSE OU BOUT DE CANAPE DESIGN PASCALE MOURGUE MODELE ALIZE EDITION FERMOB, PLATEAU CIRCULAIRE REPOSANT SUR 3 PIEDS EN ALUMINIUM LAQUE DE COULEUR NOIRE. USURE D'USAGE. 43 X 48 CM. |













| N°  | Photo   | Description  |
|-----|---|--|
| 372 |    | TABLE BASSE OU BOUT DE CANAPE DESIGN PASCALE MOURGUE MODELE ALIZE EDITION FERMOB, PLATEAU CIRCULAIRE REPOSANT SUR 3 PIEDS EN ALUMINIUM LAQUE DE COULEUR NOIRE. USURE D'USAGE. 43 X 48 CM.                    |
| 373 |    | TABLE BASSE OU BOUT DE CANAPE DESIGN PASCALE MOURGUE MODELE ALIZE EDITION FERMOB, PLATEAU CIRCULAIRE REPOSANT SUR 3 PIEDS EN ALUMINIUM LAQUE DE COULEUR NOIRE. USURE D'USAGE. 43 X 48 CM.                    |
| 375 |    | FAUTEUIL DE JARDIN DE MARQUE FERMOB MODELE FAUTEUIL BAS MONCEAU EN ACIER LAQUE ORANGE. 43 X 52.5 X 92 CM.  |
| 376 |    | FAUTEUIL DE JARDIN DE MARQUE FERMOB MODELE FAUTEUIL BAS MONCEAU EN ACIER LAQUE ORANGE. 43 X 52.5 X 92 CM.  |
| 377 |    | FAUTEUIL DE JARDIN DE MARQUE FERMOB MODELE FAUTEUIL BAS MONCEAU EN ACIER LAQUE ORANGE. 43 X 52.5 X 92 CM.  |
| 378 |   | FAUTEUIL DE JARDIN DE MARQUE FERMOB MODELE FAUTEUIL BAS MONCEAU EN ACIER LAQUE ORANGE. 43 X 52.5 X 92 CM.  |
| 395 |  | CHAISE HAUTE DE STYLE ANNEES 1950, ASSISE ET DOSSIER EN SIMILI CUIR MATELASSE DE COULEUR MARRON REPOSANT SUR UN PIETEMENT EN TIGE D'ACIER DE COULEUR NOIRE. USURES. 107 X 44 X 52 CM.                        |
| 396 |  | CHAISE HAUTE DE STYLE ANNEES 1950, ASSISE ET DOSSIER EN SIMILI CUIR MATELASSE DE COULEUR MARRON REPOSANT SUR UN PIETEMENT EN TIGE D'ACIER DE COULEUR NOIRE. USURES. 107 X 44 X 52 CM.                        |
| 397 |  | CHAISE HAUTE DE STYLE ANNEES 1950, ASSISE ET DOSSIER EN SIMILI CUIR MATELASSE DE COULEUR MARRON REPOSANT SUR UN PIETEMENT EN TIGE D'ACIER DE COULEUR NOIRE. USURES. 107 X 44 X 52 CM.                        |
| 398 |  | CHAISE HAUTE DE STYLE ANNEES 1950, ASSISE ET DOSSIER EN SIMILI CUIR MATELASSE DE COULEUR MARRON REPOSANT SUR UN PIETEMENT EN TIGE D'ACIER DE COULEUR NOIRE. USURES. 107 X 44 X 52 CM.                        |
| 400 |  | BANQUETTE EN POSE LIBRE ASSISE ET DOSSIER CAPITONNE EN SIMILI CUIR DE COULEUR MARRON SUR UNE STRUCTURE EN CHENE NATUREL DONT PARTIE DE RECUPERATION. USURES ET DECHIRURES SUR LES ASSISES. 85 X 140 X 73 CM. |













| N°  | Photo   | Description  |
|-----|---|--|
| 401 |    | BANQUETTE EN POSE LIBRE ASSISE ET DOSSIER CAPITONNE EN SIMILI CUIR DE COULEUR MARRON SUR UNE STRUCTURE EN CHENE NATUREL DONT PARTIE DE RECUPERATION. USURES ET DECHIRURES SUR LES ASSISES. 85 X 140 X 73 CM. |
| 402 |    | BANQUETTE EN POSE LIBRE ASSISE ET DOSSIER CAPITONNE EN SIMILI CUIR DE COULEUR MARRON SUR UNE STRUCTURE EN CHENE NATUREL DONT PARTIE DE RECUPERATION. USURES ET DECHIRURES SUR LES ASSISES. 85 X 140 X 73 CM. |
| 403 |    | BANQUETTE EN POSE LIBRE ASSISE ET DOSSIER CAPITONNE EN SIMILI CUIR DE COULEUR MARRON SUR UNE STRUCTURE EN CHENE NATUREL DONT PARTIE DE RECUPERATION. USURES ET DECHIRURES SUR LES ASSISES. 85 X 140 X 73 CM. |
| 404 |    | BANQUETTE EN POSE LIBRE ASSISE ET DOSSIER CAPITONNE EN SIMILI CUIR DE COULEUR MARRON SUR UNE STRUCTURE EN CHENE NATUREL DONT PARTIE DE RECUPERATION. USURES ET DECHIRURES SUR LES ASSISES. 85 X 140 X 73 CM. |
| 410 |   | PAIRE DE CHAISES DE STYLE ANNEES 1950, ASSISE ET DOSSIER EN SIMILI CUIR MATELASSE DE COULEUR CHOCOLAT ET PIETEMENT EN TIGES D'ACIER DE COULEUR NOIRE. USURES D'USAGE. 79.5 X 57 X 47 CM.                     |
| 411 |  | PAIRE DE CHAISES DE STYLE ANNEES 1950, ASSISE ET DOSSIER EN SIMILI CUIR MATELASSE DE COULEUR CHOCOLAT ET PIETEMENT EN TIGES D'ACIER DE COULEUR NOIRE. USURES D'USAGE. 79.5 X 57 X 47 CM.                     |
| 412 |  | PAIRE DE CHAISES DE STYLE ANNEES 1950, ASSISE ET DOSSIER EN SIMILI CUIR MATELASSE DE COULEUR BLEUE NUIT ET PIETEMENT EN TIGES D'ACIER DE COULEUR NOIRE. USURES. 79.5 X 57 X 47 CM.                           |
| 413 |  | PAIRE DE CHAISES DE STYLE ANNEES 1950, ASSISE ET DOSSIER EN SIMILI CUIR MATELASSE DE COULEUR BLEUE NUIT ET PIETEMENT EN TIGES D'ACIER DE COULEUR NOIRE. USURES. 79.5 X 57 X 47 CM.                           |
| 414 |  | PAIRE DE CHAISES DE STYLE ANNEES 1950, ASSISE ET DOSSIER EN SIMILI CUIR MATELASSE DE COULEUR VERT BOUTEILLE ET PIETEMENT EN TIGES D'ACIER DE COULEUR NOIRE. USURES D'USAGE. 79.5 X 57 X 47 CM.               |
| 415 |  | PAIRE DE CHAISES DE STYLE ANNEES 1950, ASSISE ET DOSSIER EN SIMILI CUIR MATELASSE DE COULEUR VERT BOUTEILLE ET PIETEMENT EN TIGES D'ACIER DE COULEUR NOIRE. USURES D'USAGE. 79.5 X 57 X 47 CM.               |




























| N°  | Photo   | Description   |
|-----|---|---|
| 416 |    | CHAISE HAUTE DE STYLE ANNEES 1950, ASSISE ET DOSSIER EN SIMILI CUIR MATELASSE DE COULEUR VERT BOUTEILLE REPOSANT SUR UN PIETEMENT EN TIGES D'ACIER DE COULEUR NOIRE. USURES. 107 X 44 X 52 CM |
| 417 |    | CHAISE HAUTE DE STYLE ANNEES 1950, ASSISE ET DOSSIER EN SIMILI CUIR MATELASSE DE COULEUR VERT BOUTEILLE REPOSANT SUR UN PIETEMENT EN TIGES D'ACIER DE COULEUR NOIRE. USURES. 107 X 44 X 52 CM |
| 418 |    | CHAISE HAUTE DE STYLE ANNEES 1950, ASSISE ET DOSSIER EN SIMILI CUIR MATELASSE DE COULEUR VERT BOUTEILLE REPOSANT SUR UN PIETEMENT EN TIGES D'ACIER DE COULEUR NOIRE. USURES. 107 X 44 X 52 CM |
| 419 |    | CHAISE HAUTE DE STYLE ANNEES 1950, ASSISE ET DOSSIER EN SIMILI CUIR MATELASSE DE COULEUR VERT BOUTEILLE REPOSANT SUR UN PIETEMENT EN TIGES D'ACIER DE COULEUR NOIRE. USURES. 107 X 44 X 52 CM |
| 420 |   | 3 FAUTEUILS EMPILABLES ASSISE ET DOSSIER EN CHENE NATUREL ET STRUCTURE EN TIGES D'ACIER. 77 X 50 X 48 CM.   |
| 421 |  | 3 FAUTEUILS EMPILABLES ASSISE ET DOSSIER EN CHENE NATUREL ET STRUCTURE EN TIGES D'ACIER. 77 X 50 X 48 CM.   |
| 422 |  | 3 FAUTEUILS EMPILABLES ASSISE ET DOSSIER EN CHENE NATUREL ET STRUCTURE EN TIGES D'ACIER. 77 X 50 X 48 CM.   |
| 423 |  | 3 FAUTEUILS EMPILABLES ASSISE ET DOSSIER EN CHENE NATUREL ET STRUCTURE EN TIGES D'ACIER. 77 X 50 X 48 CM.   |
| 424 |  | 3 FAUTEUILS EMPILABLES ASSISE ET DOSSIER EN CHENE NATUREL ET STRUCTURE EN TIGES D'ACIER. 77 X 50 X 48 CM.   |
| 425 |  | 3 FAUTEUILS EMPILABLES ASSISE ET DOSSIER EN CHENE NATUREL ET STRUCTURE EN TIGES D'ACIER. 77 X 50 X 48 CM.   |
| 426 |  | 3 FAUTEUILS EMPILABLES ASSISE ET DOSSIER EN CHENE NATUREL ET STRUCTURE EN TIGES D'ACIER. 77 X 50 X 48 CM.   |













| N°  | Photo   | Description   |
|-----|---|---|
| 427 |    | 3 FAUTEUILS EMPILABLES ASSISE ET DOSSIER EN CHENE NATUREL ET STRUCTURE EN TIGES D'ACIER. 77 X 50 X 48 CM. |
| 428 |    | 3 FAUTEUILS EMPILABLES ASSISE ET DOSSIER EN CHENE NATUREL ET STRUCTURE EN TIGES D'ACIER. 77 X 50 X 48 CM. |
| 429 |    | 3 FAUTEUILS EMPILABLES ASSISE ET DOSSIER EN CHENE NATUREL ET STRUCTURE EN TIGES D'ACIER. 77 X 50 X 48 CM. |
| 430 |    | 3 FAUTEUILS EMPILABLES ASSISE ET DOSSIER EN CHENE NATUREL ET STRUCTURE EN TIGES D'ACIER. 77 X 50 X 48 CM. |
| 431 |    | 3 FAUTEUILS EMPILABLES ASSISE ET DOSSIER EN CHENE NATUREL ET STRUCTURE EN TIGES D'ACIER. 77 X 50 X 48 CM. |
| 432 |   | 3 FAUTEUILS EMPILABLES ASSISE ET DOSSIER EN CHENE NATUREL ET STRUCTURE EN TIGES D'ACIER. 77 X 50 X 48 CM. |
| 433 |  | 3 FAUTEUILS EMPILABLES ASSISE ET DOSSIER EN CHENE NATUREL ET STRUCTURE EN TIGES D'ACIER. 77 X 50 X 48 CM. |
| 434 |  | 3 FAUTEUILS EMPILABLES ASSISE ET DOSSIER EN CHENE NATUREL ET STRUCTURE EN TIGES D'ACIER. 77 X 50 X 48 CM. |
| 435 |  | 3 FAUTEUILS EMPILABLES ASSISE ET DOSSIER EN CHENE NATUREL ET STRUCTURE EN TIGES D'ACIER. 77 X 50 X 48 CM. |
| 436 |  | 3 FAUTEUILS EMPILABLES ASSISE ET DOSSIER EN CHENE NATUREL ET STRUCTURE EN TIGES D'ACIER. 77 X 50 X 48 CM. |
| 437 |  | 3 FAUTEUILS EMPILABLES ASSISE ET DOSSIER EN CHENE NATUREL ET STRUCTURE EN TIGES D'ACIER. 77 X 50 X 48 CM. |
| 438 |  | 3 FAUTEUILS EMPILABLES ASSISE ET DOSSIER EN CHENE NATUREL ET STRUCTURE EN TIGES D'ACIER. 77 X 50 X 48 CM. |

| N°  | Photo   | Description   |
|-----|---|---|
| 439 |    | 3 FAUTEUILS EMPILABLES ASSISE ET DOSSIER EN CHENE NATUREL ET STRUCTURE EN TIGES D'ACIER. 77 X 50 X 48 CM.   |
| 440 |    | 3 FAUTEUILS EMPILABLES ASSISE ET DOSSIER EN CHENE NATUREL ET STRUCTURE EN TIGES D'ACIER. 77 X 50 X 48 CM.   |
| 441 |    | 3 FAUTEUILS EMPILABLES ASSISE ET DOSSIER EN CHENE NATUREL ET STRUCTURE EN TIGES D'ACIER. 77 X 50 X 48 CM.   |
| 442 |    | CHAISE DE STYLE ANNEES 1950, ASSISE ET DOSSIER EN VELOUR DE COULEUR TAUPE A LISERET NOIR ET PIETEMENT POLYPROPYLENE DE COULEUR NOIRE. 79.5 X 47 X 57 CM.        |
| 443 |    | CHAISE DE STYLE ANNEES 1950, ASSISE ET DOSSIER EN VELOUR DE COULEUR TAUPE A LISERET NOIR ET PIETEMENT POLYPROPYLENE DE COULEUR NOIRE. 79.5 X 47 X 57 CM.        |
| 444 |   | CHAISE DE STYLE ANNEES 1950, ASSISE ET DOSSIER EN VELOUR DE COULEUR TAUPE A LISERET NOIR ET PIETEMENT POLYPROPYLENE DE COULEUR NOIRE. 79.5 X 47 X 57 CM.        |
| 445 |  | CHAISE DE STYLE ANNEES 1950, ASSISE ET DOSSIER EN VELOUR DE COULEUR TAUPE A LISERET NOIR ET PIETEMENT POLYPROPYLENE DE COULEUR NOIRE. 79.5 X 47 X 57 CM.        |
| 446 |  | CHAISE DE STYLE ANNEES 1950, ASSISE ET DOSSIER EN VELOUR DE COULEUR TAUPE A LISERET NOIR ET PIETEMENT POLYPROPYLENE DE COULEUR NOIRE. 79.5 X 47 X 57 CM.        |
| 447 |  | CHAISE DE STYLE ANNEEE 1950, ASSISE ET DOSSIER EN VELOUR DE COULEUR BLEU PRUSSIE A LISERET NOIR ET PIETEMENT POLYPROPYLENE DE COULEUR NOIRE. 79.5 X 47 X 57 CM. |
| 448 |  | CHAISE DE STYLE ANNEEE 1950, ASSISE ET DOSSIER EN VELOUR DE COULEUR BLEU PRUSSIE A LISERET NOIR ET PIETEMENT POLYPROPYLENE DE COULEUR NOIRE. 79.5 X 47 X 57 CM. |
| 449 |  | CHAISE DE STYLE ANNEEE 1950, ASSISE ET DOSSIER EN VELOUR DE COULEUR BLEU PRUSSIE A LISERET NOIR ET PIETEMENT POLYPROPYLENE DE COULEUR NOIRE. 79.5 X 47 X 57 CM. |
| 450 |  | CHAISE DE STYLE ANNEEE 1950, ASSISE ET DOSSIER EN VELOUR DE COULEUR BLEU PRUSSIE A LISERET NOIR ET PIETEMENT POLYPROPYLENE DE COULEUR NOIRE. 79.5 X 47 X 57 CM. |

| N°  | Photo   | Description  |
|-----|---|--|
| 451 |    | CHAISE DE STYLE ANNEEE 1950, ASSISE ET DOSSIER EN VELOUR DE COULEUR BLEU PRUSSIEN A LISERET NOIR ET PIETEMENT POLYPROPYLENE DE COULEUR NOIRE. 79.5 X 47 X 57 CM. |
| 452 |    | CHAISE DE STYLE ANNEES 1950, ASSISE ET DOSSIER EN VELOUR DE COULEUR PRUNE A LISERET NOIR ET PIETEMENT POLYPROPYLENE DE COULEUR NOIRE. 79.5 X 47 X 57 CM.         |
| 453 |    | CHAISE DE STYLE ANNEES 1950, ASSISE ET DOSSIER EN VELOUR DE COULEUR PRUNE A LISERET NOIR ET PIETEMENT POLYPROPYLENE DE COULEUR NOIRE. 79.5 X 47 X 57 CM.         |
| 454 |    | CHAISE DE STYLE ANNEES 1950, ASSISE ET DOSSIER EN VELOUR DE COULEUR PRUNE A LISERET NOIR ET PIETEMENT POLYPROPYLENE DE COULEUR NOIRE. 79.5 X 47 X 57 CM.         |
| 455 |    | CHAISE DE STYLE ANNEES 1950, ASSISE ET DOSSIER EN VELOUR DE COULEUR PRUNE A LISERET NOIR ET PIETEMENT POLYPROPYLENE DE COULEUR NOIRE. 79.5 X 47 X 57 CM.         |
| 456 |   | CHAISE DE STYLE ANNEES 1950, ASSISE ET DOSSIER EN VELOUR DE COULEUR PRUNE A LISERET NOIR ET PIETEMENT POLYPROPYLENE DE COULEUR NOIRE. 79.5 X 47 X 57 CM.         |
| 460 |  | CHAISE DE STYLE ANNEES 1950, ASSISE ET DOSSIER EN VELOUR DE COULEUR ORANGE ET PIETEMENT EN TIGES D'ACIER. TACHES. 72 X 53 X 67 CM.                               |
| 461 |  | CHAISE DE STYLE ANNEES 1950, ASSISE ET DOSSIER EN VELOUR DE COULEUR ORANGE ET PIETEMENT EN TIGES D'ACIER. TACHES. 72 X 53 X 67 CM.                               |
| 462 |  | CHAISE DE STYLE ANNEES 1950, ASSISE ET DOSSIER EN VELOUR DE COULEUR ORANGE ET PIETEMENT EN TIGES D'ACIER. TACHES. 72 X 53 X 67 CM.                               |
| 463 |  | CHAISE DE STYLE ANNEES 1950, ASSISE ET DOSSIER EN VELOUR DE COULEUR ORANGE ET PIETEMENT EN TIGES D'ACIER. TACHES. 72 X 53 X 67 CM.                               |
| 465 |  | TABLE DE REFECTOIRE A PLATEAU RECTANGULAIRE ET A PIETEMENT REPLIABLE EN CHENE NATUREL ET PEINT DE COULEUR NOIRE. 77 X 240 X 89 CM.                               |
| 466 |  | TABLE DE REFECTOIRE A PLATEAU RECTANGULAIRE ET A PIETEMENT REPLIABLE EN CHENE NATUREL ET PEINT DE COULEUR NOIRE. 77 X 240 X 89 CM.                               |













| N°  | Photo   | Description  |
|-----|---|--|
| 467 |    | TABLE DE REFECTOIRE A PLATEAU RECTANGULAIRE ET A PIETEMENT REPLIABLE EN CHENE NATUREL ET PEINT DE COULEUR NOIRE. 77 X 240 X 89 CM. |
| 470 |    | FAUTEUIL DE STYLE THONET EN SIMILI CUIR DE COULEUR NOIRE ET CHASSIS EN BOIS THERMOFORME. USURES D'USAGE. 80 X 47 X 61 CM.          |
| 471 |    | FAUTEUIL DE STYLE THONET EN SIMILI CUIR DE COULEUR NOIRE ET CHASSIS EN BOIS THERMOFORME. USURES D'USAGE. 80 X 47 X 61 CM.          |
| 472 |    | FAUTEUIL DE STYLE THONET EN SIMILI CUIR DE COULEUR NOIRE ET CHASSIS EN BOIS THERMOFORME. USURES D'USAGE. 80 X 47 X 61 CM.          |
| 473 |    | FAUTEUIL DE STYLE THONET EN SIMILI CUIR DE COULEUR NOIRE ET CHASSIS EN BOIS THERMOFORME. USURES D'USAGE. 80 X 47 X 61 CM.          |
| 474 |   | FAUTEUIL DE STYLE THONET EN SIMILI CUIR DE COULEUR NOIRE ET CHASSIS EN BOIS THERMOFORME. USURES D'USAGE. 80 X 47 X 61 CM.          |
| 475 |  | FAUTEUIL DE STYLE THONET EN SIMILI CUIR DE COULEUR MARRON ET CHASSIS EN BOIS THERMOFORME. USURES. 80 X 47 X 61 CM.                 |
| 476 |  | FAUTEUIL DE STYLE THONET EN SIMILI CUIR DE COULEUR MARRON ET CHASSIS EN BOIS THERMOFORME. USURES. 80 X 47 X 61 CM.                 |
| 478 |  | FAUTEUIL DE STYLE THONET EN SIMILI CUIR DE COULEUR MARRON ET CHASSIS EN BOIS THERMOFORME. USURES. 80 X 47 X 61 CM.                 |
| 479 |  | FAUTEUIL DE STYLE THONET EN SIMILI CUIR DE COULEUR MARRON ET CHASSIS EN BOIS THERMOFORME. USURES. 80 X 47 X 61 CM.                 |
| 480 |  | FAUTEUIL DE STYLE THONET EN SIMILI CUIR DE COULEUR MARRON ET CHASSIS EN BOIS THERMOFORME. USURES. 80 X 47 X 61 CM.                 |
| 485 |  | PETIT FAUTEUIL CLUB EN PEAU DE VACHE. USURES. 73 X 67 X 70 CM.   |


| N°  | Photo   | Description   |
|-----|---|---|
| 486 |    | PETIT FAUTEUIL CLUB EN PEAU DE VACHE. USURES. 73 X 67 X 70 CM.  |
| 487 |    | PETIT FAUTEUIL CLUB EN PEAU DE VACHE. USURES. 73 X 67 X 70 CM.  |
| 490 |    | FAUTEUIL CLUB EN CUIR DE COULEUR MARRON A REVERS DE DOSSIER ENTOILE. 76 X 70 X 72 CM.                               |
| 491 |    | FAUTEUIL CLUB EN CUIR DE COULEUR MARRON A REVERS DE DOSSIER ENTOILE. 76 X 70 X 72 CM.                               |
| 492 |    | FAUTEUIL CLUB EN CUIR DE COULEUR MARRON A REVERS DE DOSSIER ENTOILE. 76 X 70 X 72 CM.                               |
| 493 |   | FAUTEUIL CLUB EN CUIR DE COULEUR MARRON A REVERS DE DOSSIER ENTOILE. 76 X 70 X 72 CM.                               |
| 494 |  | FAUTEUIL CLUB EN CUIR DE COULEUR MARRON A REVERS DE DOSSIER ENTOILE. 76 X 70 X 72 CM.                               |
| 495 |  | FAUTEUIL CLUB EN CUIR DE COULEUR MARRON A REVERS DE DOSSIER ENTOILE. 76 X 70 X 72 CM.                               |
| 496 |  | FAUTEUIL CLUB EN CUIR DE COULEUR MARRON A REVERS DE DOSSIER ENTOILE. 76 X 70 X 72 CM.                               |
| 497 |  | FAUTEUIL CLUB EN CUIR DE COULEUR MARRON A REVERS DE DOSSIER ENTOILE. 76 X 70 X 72 CM.                               |
| 498 |  | FAUTEUIL CLUB EN CUIR DE COULEUR MARRON A REVERS DE DOSSIER ENTOILE. 76 X 70 X 72 CM.                               |
| 500 |  | CANAPE CHESTERFIELD A FRANGES 4 PLACES EN VELOUR DE COULEUR OR-BEIGE DE MARQUE FRANCISCO SEGARRA. 72 X 220 X 89 CM. |
| 501 |  | CANAPE CHESTERFIELD A FRANGES 4 PLACES EN VELOUR DE COULEUR OR-BEIGE DE MARQUE FRANCISCO SEGARRA. 72 X 220 X 89 CM. |










| N°  | Photo   | Description  |
|-----|---|--|
| 502 |    | CANAPE CHESTERFIELD A FRANGES 4 PLACES EN VELOUR DE COULEUR OR-BEIGE DE MARQUE FRANCISCO SEGARRA. 72 X 220 X 89 CM.  |
| 505 |    | TABLE RONDE A PLATEAU ET PIETEMENT GALBE EN ACIER DE COULEUR MARRON ET GRIS. 76 X 120 CM.  |
| 506 |    | TABLE RONDE A PLATEAU ET PIETEMENT GALBE EN ACIER DE COULEUR MARRON ET GRIS. 76 X 120 CM.  |
| 508 |    | TABLE DE BISTRO A PLATEAU CARRE EN CHENE NATUREL VERNIS REPOSENT SUR UNE COLONE ET PIETEMENT ETOILE A 4 BRANCHES EN FONTE D'ACIER. 74 X 75 CM.   |
| 509 |    | TABLE DE BISTRO A PLATEAU CARRE EN CHENE NATUREL VERNIS REPOSENT SUR UNE COLONE ET PIETEMENT ETOILE A 4 BRANCHES EN FONTE D'ACIER. 74 X 75 CM.   |
| 510 |    | TABLE DE BISTRO A PLATEAU CARRE EN CHENE NATUREL VERNIS REPOSENT SUR UNE COLONE ET PIETEMENT ETOILE A 4 BRANCHES EN FONTE D'ACIER. 74 X 75 CM.   |
| 511 |   | TABLE DE BISTRO A PLATEAU CARRE EN CHENE NATUREL VERNIS REPOSENT SUR UNE COLONE ET PIETEMENT ETOILE A 4 BRANCHES EN FONTE D'ACIER. 74 X 75 CM.   |
| 512 |  | TABLE DE BISTRO A PLATEAU CARRE EN CHENE NATUREL VERNIS REPOSENT SUR UNE COLONE ET PIETEMENT ETOILE A 4 BRANCHES EN FONTE D'ACIER. 74 X 75 CM.   |
| 513 |  | TABLE DE BISTRO A PLATEAU CARRE EN CHENE NATUREL VERNIS REPOSENT SUR UNE COLONE ET PIETEMENT ETOILE A 4 BRANCHES EN FONTE D'ACIER. 74 X 75 CM.   |
| 515 |  | GRANDE TABLE DE SALLE A MANGER DESIGN ALAIN VAN HAVRE MODLEE TABLE CIRCLE EDITION ETHNICRAFT DE STYLE SCANDINAVE, PLATEAU ROND ET PIETEMENT EN CROIX DE SAINT ANDRE EN CHENE NATUREL. 75 X 163 CM. |
| 516 |  | TABOURET DE TYPE INDUSTRIEL DE MARQUE FRANCISCO SEGARRA EN ACIER LAQUE DE COULEUR GRISE ET ASSISE CARRE EN BOIS NATUREL. 46 X 38 X 38 CM.  |
| 517 |  | TABOURET DE TYPE INDUSTRIEL DE MARQUE FRANCISCO SEGARRA EN ACIER LAQUE DE COULEUR GRISE ET ASSISE CARRE EN BOIS NATUREL. 46 X 38 X 38 CM.  |




| N°  | Photo   | Description  |
|-----|---|--|
| 518 |    | TABOURET DE TYPE INDUSTRIEL DE MARQUE FRANCISCO SEGARRA EN ACIER LAQUE DE COULEUR GRISE ET ASSISE CARRE EN BOIS NATUREL. 46 X 38 X 38 CM.                |
| 519 |    | TABOURET DE TYPE INDUSTRIEL DE MARQUE FRANCISCO SEGARRA EN ACIER LAQUE DE COULEUR GRISE ET ASSISE CARRE EN BOIS NATUREL. 46 X 38 X 38 CM.                |
| 520 |    | TABOURET DE TYPE INDUSTRIEL DE MARQUE FRANCISCO SEGARRA EN ACIER LAQUE DE COULEUR GRISE ET ASSISE CARRE EN BOIS NATUREL. 46 X 38 X 38 CM.                |
| 531 |    | BIBLIOTHEQUE OU ETAGERE EN ACIER ET ETAGERES EN RESINE ET PARTICULES DE BOIS DE COULEUR CHENE DE MARQUE MAISON DU MONDE MODELE QUINCY. 188 X 30 X 96 CM. |
| 533 |   | CONSOLE A PLATEAU RECTANGULAIRE EN CHENE MASSIF NATUREL. 85 X 140 X 39.5 CM.   |
| 534 |  | CONSOLE A PLATEAU RECTANGULAIRE EN CHENE MASSIF NATUREL. 85 X 140 X 39.5 CM.   |
| 535 |  | CONSOLE RECTANGULAIRE EN BOIS CONTREPLAQUE DE COULEUR CHENE CLAIR A PIETEMENT EN "X". USURES. 74 X 80 X 50 CM.   |
| 536 |  | CONSOLE RECTANGULAIRE EN BOIS CONTREPLAQUE DE COULEUR CHENE CLAIR A PIETEMENT EN "X". USURES. 74 X 80 X 50 CM.   |
| 538 |  | FAUTEUIL A BASCULE EN ACAJOU A ACCOUDOIRS CANNES ASSISE ET DOSSIER AMOVIBLE EN TOILE DE JUTE ET CHANVRE A UNE RAYURE VERTE. 83 X 58.5 X 75 CM.           |
| 539 |  | FAUTEUIL A BASCULE EN ACAJOU A ACCOUDOIRS CANNES ASSISE ET DOSSIER AMOVIBLE EN TOILE DE JUTE ET CHANVRE A UNE RAYURE VERTE. 83 X 58.5 X 75 CM.           |
| 540 |  | POUF BOULE EN TISSU A DECOR GEOMETRIQUE MEXICAIN ET PIETEMENT PATINS EN BOIS. USURES SUR CERTAIN. 52 X 32 CM.  |

























| N°  | Photo   | Description   |
|-----|---|---|
| 541 |    | POUF BOULE EN TISSU A DECOR GEOMETRIQUE MEXICAIN ET PIETEMENT PATINS EN BOIS. USURES SUR CERTAIN. 52 X 32 CM. |
| 542 |    | POUF BOULE EN TISSU A DECOR GEOMETRIQUE MEXICAIN ET PIETEMENT PATINS EN BOIS. USURES SUR CERTAIN. 52 X 32 CM. |
| 543 |    | POUF BOULE EN TISSU A DECOR GEOMETRIQUE MEXICAIN ET PIETEMENT PATINS EN BOIS. USURES SUR CERTAIN. 52 X 32 CM. |
| 544 |    | POUF BOULE EN TISSU A DECOR GEOMETRIQUE MEXICAIN ET PIETEMENT PATINS EN BOIS. USURES SUR CERTAIN. 52 X 32 CM. |
| 545 |    | POUF BOULE EN TISSU A DECOR GEOMETRIQUE MEXICAIN ET PIETEMENT PATINS EN BOIS. USURES SUR CERTAIN. 52 X 32 CM. |
| 546 |   | POUF BOULE EN TISSU A DECOR GEOMETRIQUE MEXICAIN ET PIETEMENT PATINS EN BOIS. USURES SUR CERTAIN. 52 X 32 CM. |
| 547 |  | POUF BOULE EN TISSU A DECOR GEOMETRIQUE MEXICAIN ET PIETEMENT PATINS EN BOIS. USURES SUR CERTAIN. 52 X 32 CM. |
| 548 |  | POUF BOULE EN TISSU A DECOR GEOMETRIQUE MEXICAIN ET PIETEMENT PATINS EN BOIS. USURES SUR CERTAIN. 52 X 32 CM. |
| 549 |  | POUF BOULE EN TISSU A DECOR GEOMETRIQUE MEXICAIN ET PIETEMENT PATINS EN BOIS. USURES SUR CERTAIN. 52 X 32 CM. |
| 550 |  | POUF BOULE EN TISSU A DECOR GEOMETRIQUE MEXICAIN ET PIETEMENT PATINS EN BOIS. USURES SUR CERTAIN. 52 X 32 CM. |
| 551 |  | POUF BOULE EN TISSU A DECOR GEOMETRIQUE MEXICAIN ET PIETEMENT PATINS EN BOIS. USURES SUR CERTAIN. 52 X 32 CM. |
| 553 |  | POUF ROND EN FORME ET DECOR DE GALET DE MARQUE MEROWINGS MODLEE STONE CUSHION. 45 X 70 CM.                    |

| N°  | Photo   | Description  |
|-----|---|--|
| 554 |    | POUF ROND EN FORME ET DECOR DE GALET DE MARQUE MEROWINGS MODLEE STONE CUSHION. 45 X 70 CM.   |
| 555 |    | POUF ROND EN FORME ET DECOR DE GALET DE MARQUE MEROWINGS MODLEE STONE CUSHION. 45 X 70 CM.   |
| 556 |    | POUF ROND EN FORME ET DECOR DE GALET DE MARQUE MEROWINGS MODLEE STONE CUSHION. 45 X 70 CM.   |
| 557 |    | POUF ROND EN FORME ET DECOR DE GALET DE MARQUE MEROWINGS MODLEE STONE CUSHION. 45 X 70 CM.   |
| 558 |    | POUF ROND EN FORME ET DECOR DE RONDIN DE BOIS DE MARQUE MEROWINGS MODELE FOREST ANNUAL RING CUSHION. 15 X 60 CM.                               |
| 559 |    | POUF ROND EN FORME ET DECOR DE RONDIN DE BOIS DE MARQUE MEROWINGS MODELE FOREST ANNUAL RING CUSHION. 15 X 60 CM.                               |
| 560 |   | POUF ROND EN FORME ET DECOR DE RONDIN DE BOIS DE MARQUE MEROWINGS MODELE FOREST ANNUAL RING CUSHION. 15 X 60 CM.                               |
| 565 |  | CANAPE 4 PACES CHESTERFIELD EN CUIR DE COULEUR MARRON. 76 X 232 X 90 CM.   |
| 566 |  | CANAPE 4 PACES CHESTERFIELD EN CUIR DE COULEUR MARRON. 76 X 232 X 90 CM.   |
| 567 |  | CANAPE 4 PACES CHESTERFIELD EN CUIR DE COULEUR MARRON. 76 X 232 X 90 CM.   |
| 568 |  | TABOURET HAUT DE TYPE INDUSTRIEL DE MARQUE FRANCISCO SEGARRA EN ACIER ET ASSISE CARREE EN BOIS NATUREL LAQUE DE COULEUR GRIS. 78 X 47 X 47 CM. |
| 569 |  | TABOURET HAUT DE TYPE INDUSTRIEL DE MARQUE FRANCISCO SEGARRA EN ACIER ET ASSISE CARREE EN BOIS NATUREL LAQUE DE COULEUR GRIS. 78 X 47 X 47 CM. |
| 570 |  | TABOURET HAUT DE TYPE INDUSTRIEL DE MARQUE FRANCISCO SEGARRA EN ACIER ET ASSISE CARREE EN BOIS NATUREL LAQUE DE COULEUR GRIS. 78 X 47 X 47 CM. |

| N°  | Photo   | Description  |
|-----|---|--|
| 571 |    | TABOURET HAUT DE TYPE INDUSTRIEL DE MARQUE FRANCISCO SEGARRA EN ACIER ET ASSISE CARREE EN BOIS NATUREL LAQUE DE COULEUR GRIS. 78 X 47 X 47 CM.     |
| 575 |    | TABOURET HAUT DE TYPE INDUSTRIEL DE MARQUE FRANCISCO SEGARRA EN ACIER LAQUES DE COULEUR BLANCHE ET ASSISE CARREE EN BOIS NATUREL. 78 X 47 X 47 CM. |
| 576 |    | TABOURET HAUT DE TYPE INDUSTRIEL DE MARQUE FRANCISCO SEGARRA EN ACIER LAQUES DE COULEUR BLANCHE ET ASSISE CARREE EN BOIS NATUREL. 78 X 47 X 47 CM. |
| 577 |    | TABOURET HAUT DE TYPE INDUSTRIEL DE MARQUE FRANCISCO SEGARRA EN ACIER LAQUES DE COULEUR BLANCHE ET ASSISE CARREE EN BOIS NATUREL. 78 X 47 X 47 CM. |
| 578 |   | TABOURET HAUT DE TYPE INDUSTRIEL DE MARQUE FRANCISCO SEGARRA EN ACIER LAQUES DE COULEUR BLANCHE ET ASSISE CARREE EN BOIS NATUREL. 78 X 47 X 47 CM. |
| 579 |  | TABOURET HAUT DE TYPE INDUSTRIEL DE MARQUE FRANCISCO SEGARRA EN ACIER LAQUES DE COULEUR BLANCHE ET ASSISE CARREE EN BOIS NATUREL. 78 X 47 X 47 CM. |
| 582 |  | TABOURET HAUT DE TYPE INDUSTRIEL DE MARQUE FRANCISCO SEGARRA EN ACIER LAQUES DE COULEUR NOIRE ET ASSISE CARREE EN BOIS NATUREL. 78 X 47 X 47 CM.   |
| 583 |  | TABOURET HAUT DE TYPE INDUSTRIEL DE MARQUE FRANCISCO SEGARRA EN ACIER LAQUES DE COULEUR NOIRE ET ASSISE CARREE EN BOIS NATUREL. 78 X 47 X 47 CM.   |
| 584 |  | TABOURET HAUT DE TYPE INDUSTRIEL DE MARQUE FRANCISCO SEGARRA EN ACIER ET ASSISE CARREE EN BOIS NATUREL LAQUES DE COULEUR VERTE. 78 X 47 X 47 CM.   |

| N°  | Photo   | Description  |
|-----|---|--|
| 585 |    | TABOURET HAUT DE TYPE INDUSTRIEL DE MARQUE FRANCISCO SEGARRA EN ACIER ET ASSISE CARREE EN BOIS NATUREL LAQUES DE COULEUR VERTE. 78 X 47 X 47 CM.                         |
| 586 |    | TABOURET HAUT DE TYPE INDUSTRIEL DE MARQUE FRANCISCO SEGARRA EN ACIER ET ASSISE CARREE EN BOIS NATUREL LAQUES DE COULEUR VERTE. 78 X 47 X 47 CM.                         |
| 587 |    | TABOURET HAUT DE TYPE INDUSTRIEL DE MARQUE FRANCISCO SEGARRA EN ACIER ET ASSISE CARREE EN BOIS NATUREL LAQUES DE COULEUR VERTE. 78 X 47 X 47 CM.                         |
| 590 |    | TABOURET DE TYPE INDUSTRIEL DE MARQUE FRANCISCO SEGARRA EN ACIER LAQUE DE COULEUR BLANCHE ET ASSISE CARRE EN BOIS NATUREL. 46 X 38 X 38 CM.                              |
| 594 |   | TABOURET OU BOUT DE CANAPE EN PIN NATUREL DE STYLE ALPIN. 45 X 50 X 35 CM.   |
| 595 |  | TABOURET OU BOUT DE CANAPE EN PIN NATUREL DE STYLE ALPIN. 45 X 50 X 35 CM.   |
| 596 |  | TABOURET OU BOUT DE CANAPE EN PIN NATUREL DE STYLE ALPIN. 45 X 50 X 35 CM.   |
| 597 |  | TABOURET OU BOUT DE CANAPE EN PIN NATUREL DE STYLE ALPIN. 45 X 50 X 35 CM.   |
| 598 |  | MANGE DEBOUT DE STYLE INDUSTRIEL, PLATEAU CIRCULAIRE EN CHENE NATUREL REPOSANT SUR UN PIETEMENT D'UN POELE A BOIS DE COULEUR VERT BOUTEILLE. USURE D'USAGE. 110 X 76 CM. |
| 599 |  | MANGE DEBOUT DE STYLE INDUSTRIEL, PLATEAU CIRCULAIRE EN CHENE NATUREL REPOSANT SUR UN PIETEMENT D'UN POELE A BOIS DE COULEUR TURQUOISE. USURE D'USAGE. 111 X 75 CM.      |

| N°  | Photo   | Description  |
|-----|---|--|
| 600 |    | MANGE DEBOUT DE STYLE INDUSTRIEL, PLATEAU CIRCULAIRE EN CHENE NATUREL REPOSANT SUR UN PIETEMENT D'UN POELE A BOIS DE COULEUR VERT BOUTEILLE. USURE D'USAGE. 112 X 75 CM.   |
| 601 |    | MANGE DEBOUT DE STYLE INDUSTRIEL, PLATEAU CIRCULAIRE EN CHENE NATUREL REPOSANT SUR UN PIETEMENT D'UN POELE A BOIS DE COULEUR ORANGE. USURE D'USAGE. 110 X 75 CM.           |
| 602 |    | MANGE DEBOUT, PLATEAU CIRCULAIRE EN BOIS NATUREL VERNIS REPOSENT SUR UNE COLONNE ET PIETEMENT ETOILE A 3 BRANCHES EN FONTE D'ACIER. 110 X 60 CM.                           |
| 603 |   | MANGE DEBOUT, PLATEAU CIRCULAIRE EN BOIS NATUREL VERNIS REPOSENT SUR UNE COLONNE ET PIETEMENT ETOILE A 3 BRANCHES EN FONTE D'ACIER. 110 X 60 CM.                           |
| 605 |  | BANC OU TABLE BASSE EN PIN NATUREL. 42 X 140 X 52 CM.  |
| 606 |  | BANC OU TABLE BASSE EN PIN NATUREL. 42 X 140 X 52 CM.  |
| 607 |  | BANC OU TABLE BASSE EN PIN NATUREL. 42 X 140 X 52 CM.  |
| 608 |  | TABLE BASSE EN PIN NATUREL PEINT DE COULEUR GRIS BLEU. 42 X 140 X 54 CM.   |
| 609 |  | TABLE BASSE EN PIN NATUREL PEINT DE COULEUR GRIS BLEU. 42 X 140 X 54 CM.   |
| 610 |  | TABLE BASSE EN PIN NATUREL PEINT DE COULEUR GRIS BLEU. 42 X 140 X 54 CM.   |
| 611 |  | TABLE BASSE A PLATEAU CIRCULAIRE DE STYLE ANNEE 1960 EN PIN NATUREL ET REPOSANT SUR 3 PIEDS EN TIGES D'ACIER COURBEE DE MARQUE MAISON DU MONDE MODELE COLETTE. 35 X 80 CM. |
| 612 |  | TABLE BASSE A PLATEAU CIRCULAIRE DE STYLE ANNEE 1960 EN PIN NATUREL ET REPOSANT SUR 3 PIEDS EN TIGES D'ACIER COURBEE DE MARQUE MAISON DU MONDE MODELE COLETTE. 35 X 80 CM. |












| N°  | Photo   | Description   |
|-----|---|---|
| 615 |    | TABLE OU CONSOLE OU ETABLI DE STYLE INDUSTRIEL, EN CHENE NATUREL, PLATEAU RECTANGULAIRE A INSERT EN METAL REPOSANT SUR UN PIETEMENT REPLIABLE. 75.5 X 166 A 179 X 60 CM.  |
| 616 |    | TABLE OU CONSOLE OU ETABLI DE STYLE INDUSTRIEL, EN CHENE NATUREL, PLATEAU RECTANGULAIRE A INSERT EN METAL REPOSANT SUR UN PIETEMENT REPLIABLE. 75.5 X 166 A 179 X 60 CM.  |
| 617 |    | TABLE OU CONSOLE OU ETABLI DE STYLE INDUSTRIEL, EN CHENE NATUREL, PLATEAU RECTANGULAIRE A INSERT EN METAL REPOSANT SUR UN PIETEMENT REPLIABLE. 75.5 X 166 A 179 X 60 CM.  |
| 625 |    | FAUTEUIL DE STYLE ANNEES 1960 EN VELOUR DE COULEUR BLEU NUIT DE MARQUE FRANCISCO SEGARRA. 87 X 73 X 80 CM.  |
| 626 |   | FAUTEUIL DE STYLE ANNEES 1960 EN VELOUR DE COULEUR KAKI DE MARQUE FRANCISCO SEGARRA. 87 X 73 X 80 CM.   |
| 628 |  | FAUTEUIL CRAPAUD A FRANGES EN VELOURS DE COULEUR OR BEIGE DE MARQUE FRANCISCO SEGARRA MODELE FAUTEUIL VELVET. 73 X 60 X 70 CM.  |
| 629 |  | FAUTEUIL CRAPAUD A FRANGES EN VELOURS DE COULEUR OR BEIGE DE MARQUE FRANCISCO SEGARRA MODELE FAUTEUIL VELVET. 73 X 60 X 70 CM.  |
| 631 |  | FAUTEUIL CRAPAUD A FRANGES EN VELOURS DE COULEUR VERT CELADONDE MARQUE FRANCISCO SEGARRA MODELE FAUTEUIL VELVET. 73 X 60 X 70 CM.   |
| 632 |  | FAUTEUIL CRAPAUD A FRANGES EN VELOURS DE COULEUR VERT CELADONDE MARQUE FRANCISCO SEGARRA MODELE FAUTEUIL VELVET. 73 X 60 X 70 CM.   |
| 633 |  | FAUTEUIL CRAPAUD A FRANGES EN VELOURS DE COULEUR VERT CELADONDE MARQUE FRANCISCO SEGARRA MODELE FAUTEUIL VELVET. 73 X 60 X 70 CM.   |
| 635 |  | FAUTEUIL EN CHENE NATUREL DAN LE GOUT DU FAUTEUIL "OFFICE CANE CHAIR" DE PIERRE JEANNERET DE 1955, DOSSIER ET ASSISE CANNEE ET GALETTE AMOVIBLE EN CUIR. 80 X 59 X 69 CM. |
| 636 |  | FAUTEUIL EN CHENE NATUREL DAN LE GOUT DU FAUTEUIL "OFFICE CANE CHAIR" DE PIERRE JEANNERET DE 1955, DOSSIER ET ASSISE CANNEE ET GALETTE AMOVIBLE EN CUIR. 80 X 59 X 69 CM. |

| N°  | Photo   | Description  |
|-----|---|--|
| 637 |    | FAUTEUIL EN CHENE NATUREL DAN LE GOUT DU FAUTEUIL "OFFICE CANE CHAIR" DE PIERRE JEANNERET DE 1955, DOSSIER ET ASSISE CANNEE ET GALETTE AMOVIBLE EN CUIR. 80 X 59 X 69 CM.  |
| 640 |    | TABLE BASSE DANS LE GOUT SCANDINAVE DES ANNEES 1950 DE MARQUE CARAVANE MODELE YOMI, PLATEAU DE FORME OVOIDE EN CHENE NATUREL REPOSANT SUR 3 PIEDS EN FER FORGE. 41 X 160.5 X 62 CM.  |
| 641 |    | TABLE BASSE DANS LE GOUT SCANDINAVE DES ANNEES 1950 DE MARQUE CARAVANE MODELE YOMI, PLATEAU DE FORME OVOIDE EN CHENE NATUREL REPOSANT SUR 3 PIEDS EN FER FORGE. 41 X 136 X 64 CM.  |
| 642 |    | TABLE BASSE DANS LE GOUT SCANDINAVE DES ANNEES 1950 DE MARQUE CARAVANE MODELE YOMI, PLATEAU DE FORME OVOIDE EN CHENE NATUREL REPOSANT SUR 3 PIEDS EN FER FORGE. 41 X 81 X 57 CM.   |
| 649 |   | PAIRE DE TABLES DE BANQUET OU SEMINAIRE OU REUNION EMPILABLES ET REPLIABLES DE MARQUE BURGESS MODELE SYSTEM "C", PIETEMENT REPLIABLE EN PORTE-A-FAUX EN ACIER TUBULURE CHROME ET PLATEAU RECTANGULAIRE EN RESINE A EFFET D'ACIER PATINE. 76.5 X 180 X 45 CM. |
| 650 |  | PAIRE DE TABLES DE BANQUET OU SEMINAIRE OU REUNION EMPILABLES ET REPLIABLES DE MARQUE BURGESS MODELE SYSTEM "C", PIETEMENT REPLIABLE EN PORTE-A-FAUX EN ACIER TUBULURE CHROME ET PLATEAU RECTANGULAIRE EN RESINE A EFFET D'ACIER PATINE. 76.5 X 180 X 45 CM. |
| 651 |  | PAIRE DE TABLES DE BANQUET OU SEMINAIRE OU REUNION EMPILABLES ET REPLIABLES DE MARQUE BURGESS MODELE SYSTEM "C", PIETEMENT REPLIABLE EN PORTE-A-FAUX EN ACIER TUBULURE CHROME ET PLATEAU RECTANGULAIRE EN RESINE A EFFET D'ACIER PATINE. 76.5 X 180 X 45 CM. |
| 652 |  | PAIRE DE TABLES DE BANQUET OU SEMINAIRE OU REUNION EMPILABLES ET REPLIABLES DE MARQUE BURGESS MODELE SYSTEM "C", PIETEMENT REPLIABLE EN PORTE-A-FAUX EN ACIER TUBULURE CHROME ET PLATEAU RECTANGULAIRE EN RESINE A EFFET D'ACIER PATINE. 76.5 X 180 X 45 CM. |
| 653 |  | PAIRE DE TABLES DE BANQUET OU SEMINAIRE OU REUNION EMPILABLES ET REPLIABLES DE MARQUE BURGESS MODELE SYSTEM "C", PIETEMENT REPLIABLE EN PORTE-A-FAUX EN ACIER TUBULURE CHROME ET PLATEAU RECTANGULAIRE EN RESINE A EFFET D'ACIER PATINE. 76.5 X 180 X 45 CM. |
| 654 |  | PAIRE DE TABLES DE BANQUET OU SEMINAIRE OU REUNION EMPILABLES ET REPLIABLES DE MARQUE BURGESS MODELE SYSTEM "C", PIETEMENT REPLIABLE EN PORTE-A-FAUX EN ACIER TUBULURE CHROME ET PLATEAU RECTANGULAIRE EN RESINE A EFFET D'ACIER PATINE. 76.5 X 180 X 45 CM. |

| N°  | Photo   | Description   |
|-----|---|---|
| 655 |    | <p>PAIRE DE TABLES DE BANQUET OU SEMINAIRE OU REUNION EMPILABLES ET REPLIABLES DE MARQUE BURGESS MODELE SYSTEM "C", PIETEMENT REPLIABLE EN PORTE-A-FAUX EN ACIER TUBULURE CHROME ET PLATEAU RECTANGULAIRE EN RESINE A EFFET D'ACIER PATINE. 76.5 X 180 X 45 CM.</p> |
| 656 |    | <p>PAIRE DE TABLES DE BANQUET OU SEMINAIRE OU REUNION EMPILABLES ET REPLIABLES DE MARQUE BURGESS MODELE SYSTEM "C", PIETEMENT REPLIABLE EN PORTE-A-FAUX EN ACIER TUBULURE CHROME ET PLATEAU RECTANGULAIRE EN RESINE A EFFET D'ACIER PATINE. 76.5 X 180 X 45 CM.</p> |
| 657 |    | <p>PAIRE DE TABLES DE BANQUET OU SEMINAIRE OU REUNION EMPILABLES ET REPLIABLES DE MARQUE BURGESS MODELE SYSTEM "C", PIETEMENT REPLIABLE EN PORTE-A-FAUX EN ACIER TUBULURE CHROME ET PLATEAU RECTANGULAIRE EN RESINE A EFFET D'ACIER PATINE. 76.5 X 180 X 45 CM.</p> |
| 658 |    | <p>PAIRE DE TABLES DE BANQUET OU SEMINAIRE OU REUNION EMPILABLES ET REPLIABLES DE MARQUE BURGESS MODELE SYSTEM "C", PIETEMENT REPLIABLE EN PORTE-A-FAUX EN ACIER TUBULURE CHROME ET PLATEAU RECTANGULAIRE EN RESINE A EFFET D'ACIER PATINE. 76.5 X 180 X 45 CM.</p> |
| 659 |  | <p>PAIRE DE TABLES DE BANQUET OU SEMINAIRE OU REUNION EMPILABLES ET REPLIABLES DE MARQUE BURGESS MODELE SYSTEM "C", PIETEMENT REPLIABLE EN PORTE-A-FAUX EN ACIER TUBULURE CHROME ET PLATEAU RECTANGULAIRE EN RESINE A EFFET D'ACIER PATINE. 76.5 X 180 X 45 CM.</p> |
| 660 |  | <p>PAIRE DE TABLES DE BANQUET OU SEMINAIRE OU REUNION EMPILABLES ET REPLIABLES DE MARQUE BURGESS MODELE SYSTEM "C", PIETEMENT REPLIABLE EN PORTE-A-FAUX EN ACIER TUBULURE CHROME ET PLATEAU RECTANGULAIRE EN RESINE A EFFET D'ACIER PATINE. 76.5 X 180 X 45 CM.</p> |
| 661 |  | <p>PAIRE DE TABLES DE BANQUET OU SEMINAIRE OU REUNION EMPILABLES ET REPLIABLES DE MARQUE BURGESS MODELE SYSTEM "C", PIETEMENT REPLIABLE EN PORTE-A-FAUX EN ACIER TUBULURE CHROME ET PLATEAU RECTANGULAIRE EN RESINE A EFFET D'ACIER PATINE. 76.5 X 180 X 45 CM.</p> |
| 662 |  | <p>PAIRE DE TABLES DE BANQUET OU SEMINAIRE OU REUNION EMPILABLES ET REPLIABLES DE MARQUE BURGESS MODELE SYSTEM "C", PIETEMENT REPLIABLE EN PORTE-A-FAUX EN ACIER TUBULURE CHROME ET PLATEAU RECTANGULAIRE EN RESINE A EFFET D'ACIER PATINE. 76.5 X 180 X 45 CM.</p> |
| 663 |  | <p>PAIRE DE TABLES DE BANQUET OU SEMINAIRE OU REUNION EMPILABLES ET REPLIABLES DE MARQUE BURGESS MODELE SYSTEM "C", PIETEMENT REPLIABLE EN PORTE-A-FAUX EN ACIER TUBULURE CHROME ET PLATEAU RECTANGULAIRE EN RESINE A EFFET D'ACIER PATINE. 76.5 X 180 X 45 CM.</p> |



| N°  | Photo   | Description   |
|-----|---|---|
| 664 |    | <p>PAIRE DE TABLES DE BANQUET OU SEMINAIRE OU REUNION EMPILABLES ET REPLIABLES DE MARQUE BURGESS MODELE SYSTEM "C", PIETEMENT REPLIABLE EN PORTE-A-FAUX EN ACIER TUBULURE CHROME ET PLATEAU RECTANGULAIRE EN RESINE A EFFET D'ACIER PATINE. 76.5 X 180 X 45 CM.</p> |
| 665 |    | <p>PAIRE DE TABLES DE BANQUET OU SEMINAIRE OU REUNION EMPILABLES ET REPLIABLES DE MARQUE BURGESS MODELE SYSTEM "C", PIETEMENT REPLIABLE EN PORTE-A-FAUX EN ACIER TUBULURE CHROME ET PLATEAU RECTANGULAIRE EN RESINE A EFFET D'ACIER PATINE. 76.5 X 180 X 45 CM.</p> |
| 666 |    | <p>PAIRE DE TABLES DE BANQUET OU SEMINAIRE OU REUNION EMPILABLES ET REPLIABLES DE MARQUE BURGESS MODELE SYSTEM "C", PIETEMENT REPLIABLE EN PORTE-A-FAUX EN ACIER TUBULURE CHROME ET PLATEAU RECTANGULAIRE EN RESINE A EFFET D'ACIER PATINE. 76.5 X 180 X 45 CM.</p> |
| 667 |    | <p>PAIRE DE TABLES DE BANQUET OU SEMINAIRE OU REUNION EMPILABLES ET REPLIABLES DE MARQUE BURGESS MODELE SYSTEM "C", PIETEMENT REPLIABLE EN PORTE-A-FAUX EN ACIER TUBULURE CHROME ET PLATEAU RECTANGULAIRE EN RESINE A EFFET D'ACIER PATINE. 76.5 X 180 X 45 CM.</p> |
| 668 |  | <p>PAIRE DE TABLES DE BANQUET OU SEMINAIRE OU REUNION EMPILABLES ET REPLIABLES DE MARQUE BURGESS MODELE SYSTEM "C", PIETEMENT REPLIABLE EN PORTE-A-FAUX EN ACIER TUBULURE CHROME ET PLATEAU RECTANGULAIRE EN RESINE A EFFET D'ACIER PATINE. 76.5 X 180 X 45 CM.</p> |
| 669 |  | <p>PAIRE DE TABLES DE BANQUET OU SEMINAIRE OU REUNION EMPILABLES ET REPLIABLES DE MARQUE BURGESS MODELE SYSTEM "C", PIETEMENT REPLIABLE EN PORTE-A-FAUX EN ACIER TUBULURE CHROME ET PLATEAU RECTANGULAIRE EN RESINE A EFFET D'ACIER PATINE. 76.5 X 180 X 45 CM.</p> |
| 670 |  | <p>PAIRE DE TABLES DE BANQUET OU SEMINAIRE OU REUNION EMPILABLES ET REPLIABLES DE MARQUE BURGESS MODELE SYSTEM "C", PIETEMENT REPLIABLE EN PORTE-A-FAUX EN ACIER TUBULURE CHROME ET PLATEAU RECTANGULAIRE EN RESINE A EFFET D'ACIER PATINE. 76.5 X 180 X 45 CM.</p> |
| 671 |  | <p>PAIRE DE TABLES DE BANQUET OU SEMINAIRE OU REUNION EMPILABLES ET REPLIABLES DE MARQUE BURGESS MODELE SYSTEM "C", PIETEMENT REPLIABLE EN PORTE-A-FAUX EN ACIER TUBULURE CHROME ET PLATEAU RECTANGULAIRE EN RESINE A EFFET D'ACIER PATINE. 76.5 X 180 X 45 CM.</p> |
| 672 |  | <p>PAIRE DE TABLES DE BANQUET OU SEMINAIRE OU REUNION EMPILABLES ET REPLIABLES DE MARQUE BURGESS MODELE SYSTEM "C", PIETEMENT REPLIABLE EN PORTE-A-FAUX EN ACIER TUBULURE CHROME ET PLATEAU RECTANGULAIRE EN RESINE A EFFET D'ACIER PATINE. 76.5 X 180 X 45 CM.</p> |











| N°  | Photo   | Description  |
|-----|---|--|
| 673 |    | PAIRE DE TABLES DE BANQUET OU SEMINAIRE OU REUNION EMPILABLES ET REPLIABLES DE MARQUE BURGESS MODELE SYSTEM "C", PIETEMENT REPLIABLE EN PORTE-A-FAUX EN ACIER TUBULURE CHROME ET PLATEAU RECTANGULAIRE EN RESINE A EFFET D'ACIER PATINE. 76.5 X 180 X 45 CM. |
| 675 |    | TABLE DE SALLE A MANGER MI-HAUTE DE STYLE INDUSTRIEL A PLATEAU RECTANGULAIRE REPOSANT SUR 4 PIEDS EN CHENE NATUREL ET ARMATURE EN ACIER RIVETE DE MARQUE FRANCISCO SEGARRA MODELE BRISA LAND. 63 X 120 X 60 CM.  |
| 676 |    | TABLE DE SALLE A MANGER MI-HAUTE DE STYLE INDUSTRIEL A PLATEAU RECTANGULAIRE REPOSANT SUR 4 PIEDS EN CHENE NATUREL ET ARMATURE EN ACIER RIVETE DE MARQUE FRANCISCO SEGARRA MODELE BRISA LAND. 63 X 120 X 60 CM.  |
| 677 |    | TABLE DE SALLE A MANGER MI-HAUTE DE STYLE INDUSTRIEL A PLATEAU RECTANGULAIRE REPOSANT SUR 4 PIEDS EN CHENE NATUREL ET ARMATURE EN ACIER RIVETE DE MARQUE FRANCISCO SEGARRA MODELE BRISA LAND. 63 X 120 X 60 CM.  |
| 678 |   | TABLE DE SALLE A MANGER MI-HAUTE DE STYLE INDUSTRIEL A PLATEAU RECTANGULAIRE REPOSANT SUR 4 PIEDS EN CHENE NATUREL ET ARMATURE EN ACIER RIVETE DE MARQUE FRANCISCO SEGARRA MODELE BRISA LAND. 63 X 120 X 60 CM.  |
| 679 |  | TABLE DE SALLE A MANGER MI-HAUTE DE STYLE INDUSTRIEL A PLATEAU RECTANGULAIRE REPOSANT SUR 4 PIEDS EN CHENE NATUREL ET ARMATURE EN ACIER RIVETE DE MARQUE FRANCISCO SEGARRA MODELE BRISA LAND. 63 X 120 X 60 CM.  |
| 680 |  | TABLE BISTRO OU TERRASSE MI-HAUTE A PLATEAU CARRE EN CHENE VERNIS REPOSANT SUR UNE COLONE ET PIETEMENT ETOILE A 3 BRANCHES EN FONTE D'ACIER. 73 X 45 CM.   |
| 681 |  | TABLE BISTRO OU TERRASSE MI-HAUTE A PLATEAU CARRE EN CHENE VERNIS REPOSANT SUR UNE COLONE ET PIETEMENT ETOILE A 3 BRANCHES EN FONTE D'ACIER. 73 X 45 CM.   |
| 682 |  | TABLE BISTRO OU TERRASSE MI-HAUTE A PLATEAU CARRE EN CHENE VERNIS REPOSANT SUR UNE COLONE ET PIETEMENT ETOILE A 3 BRANCHES EN FONTE D'ACIER. 73 X 45 CM.   |
| 683 |  | TABLE BISTRO OU TERRASSE MI-HAUTE A PLATEAU CARRE EN CHENE VERNIS REPOSANT SUR UNE COLONE ET PIETEMENT ETOILE A 3 BRANCHES EN FONTE D'ACIER. 73 X 45 CM.   |
| 700 |  | 8 COUSSINS A DECORS ET FORME DE RONDIN ET BUCHE DE BOIS DE MARQUE MERO WINGS DONT 4 BUCHES MODELE BIRCH ET OPU ASH ET OU FOREST LOG (16 X 55 CM) ET 4 RONDINS MODELE BIRCH ET OPU ASH ET OU FOREST ANNUAL RING CUSHION (5 X 40 CM).                          |
| 701 |  | 8 COUSSINS A DECORS ET FORME DE RONDIN ET BUCHE DE BOIS DE MARQUE MERO WINGS DONT 4 BUCHES MODELE BIRCH ET OPU ASH ET OU FOREST LOG (16 X 55 CM) ET 4 RONDINS MODELE BIRCH ET OPU ASH ET OU FOREST ANNUAL RING CUSHION (5 X 40 CM).                          |

| N°  | Photo   | Description   |
|-----|---|---|
| 702 |    | 8 COUSSINS A DECORS ET FORME DE RONDIN ET BUCHE DE BOIS DE MARQUE MERO WINGS DONT 4 BUCHES MODELE BIRCH ET OPU ASH ET OU FOREST LOG (16 X 55 CM) ET 4 RONDINS MODELE BIRCH ET OPU ASH ET OU FOREST ANNUAL RING CUSHION (5 X 40 CM). |
| 703 |    | 8 COUSSINS A DECORS ET FORME DE RONDIN ET BUCHE DE BOIS DE MARQUE MERO WINGS DONT 4 BUCHES MODELE BIRCH ET OPU ASH ET OU FOREST LOG (16 X 55 CM) ET 4 RONDINS MODELE BIRCH ET OPU ASH ET OU FOREST ANNUAL RING CUSHION (5 X 40 CM). |
| 704 |    | 8 COUSSINS A DECORS ET FORME DE RONDIN ET BUCHE DE BOIS DE MARQUE MERO WINGS DONT 4 BUCHES MODELE BIRCH ET OPU ASH ET OU FOREST LOG (16 X 55 CM) ET 4 RONDINS MODELE BIRCH ET OPU ASH ET OU FOREST ANNUAL RING CUSHION (5 X 40 CM). |
| 705 |    | 8 COUSSINS A DECORS ET FORME DE RONDIN ET BUCHE DE BOIS DE MARQUE MERO WINGS DONT 4 BUCHES MODELE BIRCH ET OPU ASH ET OU FOREST LOG (16 X 55 CM) ET 4 RONDINS MODELE BIRCH ET OPU ASH ET OU FOREST ANNUAL RING CUSHION (5 X 40 CM). |
| 706 |    | 8 COUSSINS A DECORS ET FORME DE RONDIN ET BUCHE DE BOIS DE MARQUE MERO WINGS DONT 4 BUCHES MODELE BIRCH ET OPU ASH ET OU FOREST LOG (16 X 55 CM) ET 4 RONDINS MODELE BIRCH ET OPU ASH ET OU FOREST ANNUAL RING CUSHION (5 X 40 CM). |
| 707 |  | 8 COUSSINS A DECORS ET FORME DE RONDIN ET BUCHE DE BOIS DE MARQUE MERO WINGS DONT 4 BUCHES MODELE BIRCH ET OPU ASH ET OU FOREST LOG (16 X 55 CM) ET 4 RONDINS MODELE BIRCH ET OPU ASH ET OU FOREST ANNUAL RING CUSHION (5 X 40 CM). |
| 710 |  | 8 COUSSINS A DECORS ET FORME DE RONDIN ET BUCHE DE BOIS DE MARQUE MERO WINGS DONT 4 BUCHES MODELE BIRCH ET OPU ASH ET OU FOREST LOG (16 X 55 CM) ET 4 RONDINS MODELE BIRCH ET OPU ASH ET OU FOREST ANNUAL RING CUSHION (5 X 40 CM). |
| 711 |  | 8 COUSSINS A DECORS ET FORME DE RONDIN ET BUCHE DE BOIS DE MARQUE MERO WINGS DONT 4 BUCHES MODELE BIRCH ET OPU ASH ET OU FOREST LOG (16 X 55 CM) ET 4 RONDINS MODELE BIRCH ET OPU ASH ET OU FOREST ANNUAL RING CUSHION (5 X 40 CM). |
| 712 |  | 8 COUSSINS A DECORS ET FORME DE RONDIN ET BUCHE DE BOIS DE MARQUE MERO WINGS DONT 4 BUCHES MODELE BIRCH ET OPU ASH ET OU FOREST LOG (16 X 55 CM) ET 4 RONDINS MODELE BIRCH ET OPU ASH ET OU FOREST ANNUAL RING CUSHION (5 X 40 CM). |
| 713 |  | 8 COUSSINS A DECORS ET FORME DE RONDIN ET BUCHE DE BOIS DE MARQUE MERO WINGS DONT 4 BUCHES MODELE BIRCH ET OPU ASH ET OU FOREST LOG (16 X 55 CM) ET 4 RONDINS MODELE BIRCH ET OPU ASH ET OU FOREST ANNUAL RING CUSHION (5 X 40 CM). |
| 714 |  | 8 COUSSINS A DECORS ET FORME DE RONDIN ET BUCHE DE BOIS DE MARQUE MERO WINGS DONT 4 BUCHES MODELE BIRCH ET OPU ASH ET OU FOREST LOG (16 X 55 CM) ET 4 RONDINS MODELE BIRCH ET OPU ASH ET OU FOREST ANNUAL RING CUSHION (5 X 40 CM). |

| N°  | Photo   | Description   |
|-----|---|---|
| 715 |    | 8 COUSSINS A DECORS ET FORME DE RONDIN ET BUCHE DE BOIS DE MARQUE MERO WINGS DONT 4 BUCHES MODELE BIRCH ET OPU ASH ET OU FOREST LOG (16 X 55 CM) ET 4 RONDINS MODELE BIRCH ET OPU ASH ET OU FOREST ANNUAL RING CUSHION (5 X 40 CM). |
| 716 |    | 8 COUSSINS A DECORS ET FORME DE RONDIN ET BUCHE DE BOIS DE MARQUE MERO WINGS DONT 4 BUCHES MODELE BIRCH ET OPU ASH ET OU FOREST LOG (16 X 55 CM) ET 4 RONDINS MODELE BIRCH ET OPU ASH ET OU FOREST ANNUAL RING CUSHION (5 X 40 CM). |
| 717 |    | 8 COUSSINS A DECORS ET FORME DE RONDIN ET BUCHE DE BOIS DE MARQUE MERO WINGS DONT 4 BUCHES MODELE BIRCH ET OPU ASH ET OU FOREST LOG (16 X 55 CM) ET 4 RONDINS MODELE BIRCH ET OPU ASH ET OU FOREST ANNUAL RING CUSHION (5 X 40 CM). |
| 718 |    | 8 COUSSINS A DECORS ET FORME DE RONDIN ET BUCHE DE BOIS DE MARQUE MERO WINGS DONT 4 BUCHES MODELE BIRCH ET OPU ASH ET OU FOREST LOG (16 X 55 CM) ET 4 RONDINS MODELE BIRCH ET OPU ASH ET OU FOREST ANNUAL RING CUSHION (5 X 40 CM). |
| 719 |    | 8 COUSSINS A DECORS ET FORME DE RONDIN ET BUCHE DE BOIS DE MARQUE MERO WINGS DONT 4 BUCHES MODELE BIRCH ET OPU ASH ET OU FOREST LOG (16 X 55 CM) ET 4 RONDINS MODELE BIRCH ET OPU ASH ET OU FOREST ANNUAL RING CUSHION (5 X 40 CM). |
| 720 |  | 8 COUSSINS A DECORS ET FORME DE RONDIN ET BUCHE DE BOIS DE MARQUE MERO WINGS DONT 4 BUCHES MODELE BIRCH ET OPU ASH ET OU FOREST LOG (16 X 55 CM) ET 4 RONDINS MODELE BIRCH ET OPU ASH ET OU FOREST ANNUAL RING CUSHION (5 X 40 CM). |
| 721 |  | 8 COUSSINS A DECORS ET FORME DE RONDIN ET BUCHE DE BOIS DE MARQUE MERO WINGS DONT 4 BUCHES MODELE BIRCH ET OPU ASH ET OU FOREST LOG (16 X 55 CM) ET 4 RONDINS MODELE BIRCH ET OPU ASH ET OU FOREST ANNUAL RING CUSHION (5 X 40 CM). |
| 722 |  | 8 COUSSINS A DECORS ET FORME DE RONDIN ET BUCHE DE BOIS DE MARQUE MERO WINGS DONT 4 BUCHES MODELE BIRCH ET OPU ASH ET OU FOREST LOG (16 X 55 CM) ET 4 RONDINS MODELE BIRCH ET OPU ASH ET OU FOREST ANNUAL RING CUSHION (5 X 40 CM). |
| 723 |  | 8 COUSSINS A DECORS ET FORME DE RONDIN ET BUCHE DE BOIS DE MARQUE MERO WINGS DONT 4 BUCHES MODELE BIRCH ET OPU ASH ET OU FOREST LOG (16 X 55 CM) ET 4 RONDINS MODELE BIRCH ET OPU ASH ET OU FOREST ANNUAL RING CUSHION (5 X 40 CM). |
| 724 |  | 8 COUSSINS A DECORS ET FORME DE RONDIN ET BUCHE DE BOIS DE MARQUE MERO WINGS DONT 4 BUCHES MODELE BIRCH ET OPU ASH ET OU FOREST LOG (16 X 55 CM) ET 4 RONDINS MODELE BIRCH ET OPU ASH ET OU FOREST ANNUAL RING CUSHION (5 X 40 CM). |
| 725 |  | 8 COUSSINS A DECORS ET FORME DE RONDIN ET BUCHE DE BOIS DE MARQUE MERO WINGS DONT 4 BUCHES MODELE BIRCH ET OPU ASH ET OU FOREST LOG (16 X 55 CM) ET 4 RONDINS MODELE BIRCH ET OPU ASH ET OU FOREST ANNUAL RING CUSHION (5 X 40 CM). |











| N°  | Photo   | Description   |
|-----|---|---|
| 726 |    | 8 COUSSINS A DECORS ET FORME DE RONDIN ET BUCHE DE BOIS DE MARQUE MERO WINGS DONT 4 BUCHES MODELE BIRCH ET OPU ASH ET OU FOREST LOG (16 X 55 CM) ET 4 RONDINS MODELE BIRCH ET OPU ASH ET OU FOREST ANNUAL RING CUSHION (5 X 40 CM). |
| 727 |    | 8 COUSSINS A DECORS ET FORME DE RONDIN ET BUCHE DE BOIS DE MARQUE MERO WINGS DONT 4 BUCHES MODELE BIRCH ET OPU ASH ET OU FOREST LOG (16 X 55 CM) ET 4 RONDINS MODELE BIRCH ET OPU ASH ET OU FOREST ANNUAL RING CUSHION (5 X 40 CM). |
| 728 |    | 8 COUSSINS A DECORS ET FORME DE RONDIN ET BUCHE DE BOIS DE MARQUE MERO WINGS DONT 4 BUCHES MODELE BIRCH ET OPU ASH ET OU FOREST LOG (16 X 55 CM) ET 4 RONDINS MODELE BIRCH ET OPU ASH ET OU FOREST ANNUAL RING CUSHION (5 X 40 CM). |
| 729 |    | 8 COUSSINS A DECORS ET FORME DE RONDIN ET BUCHE DE BOIS DE MARQUE MERO WINGS DONT 4 BUCHES MODELE BIRCH ET OPU ASH ET OU FOREST LOG (16 X 55 CM) ET 4 RONDINS MODELE BIRCH ET OPU ASH ET OU FOREST ANNUAL RING CUSHION (5 X 40 CM). |
| 730 |    | 8 COUSSINS A DECORS ET FORME DE RONDIN ET BUCHE DE BOIS DE MARQUE MERO WINGS DONT 4 BUCHES MODELE BIRCH ET OPU ASH ET OU FOREST LOG (16 X 55 CM) ET 4 RONDINS MODELE BIRCH ET OPU ASH ET OU FOREST ANNUAL RING CUSHION (5 X 40 CM). |
| 731 |  | 8 COUSSINS A DECORS ET FORME DE RONDIN ET BUCHE DE BOIS DE MARQUE MERO WINGS DONT 4 BUCHES MODELE BIRCH ET OPU ASH ET OU FOREST LOG (16 X 55 CM) ET 4 RONDINS MODELE BIRCH ET OPU ASH ET OU FOREST ANNUAL RING CUSHION (5 X 40 CM). |
| 732 |  | 8 COUSSINS A DECORS ET FORME DE RONDIN ET BUCHE DE BOIS DE MARQUE MERO WINGS DONT 4 BUCHES MODELE BIRCH ET OPU ASH ET OU FOREST LOG (16 X 55 CM) ET 4 RONDINS MODELE BIRCH ET OPU ASH ET OU FOREST ANNUAL RING CUSHION (5 X 40 CM). |
| 733 |  | 8 COUSSINS A DECORS ET FORME DE RONDIN ET BUCHE DE BOIS DE MARQUE MERO WINGS DONT 4 BUCHES MODELE BIRCH ET OPU ASH ET OU FOREST LOG (16 X 55 CM) ET 4 RONDINS MODELE BIRCH ET OPU ASH ET OU FOREST ANNUAL RING CUSHION (5 X 40 CM). |
| 734 |  | 8 COUSSINS A DECORS ET FORME DE RONDIN ET BUCHE DE BOIS DE MARQUE MERO WINGS DONT 4 BUCHES MODELE BIRCH ET OPU ASH ET OU FOREST LOG (16 X 55 CM) ET 4 RONDINS MODELE BIRCH ET OPU ASH ET OU FOREST ANNUAL RING CUSHION (5 X 40 CM). |
| 735 |  | 8 COUSSINS A DECORS ET FORME DE RONDIN ET BUCHE DE BOIS DE MARQUE MERO WINGS DONT 4 BUCHES MODELE BIRCH ET OPU ASH ET OU FOREST LOG (16 X 55 CM) ET 4 RONDINS MODELE BIRCH ET OPU ASH ET OU FOREST ANNUAL RING CUSHION (5 X 40 CM). |
| 736 |  | 8 COUSSINS A DECORS ET FORME DE RONDIN ET BUCHE DE BOIS DE MARQUE MERO WINGS DONT 4 BUCHES MODELE BIRCH ET OPU ASH ET OU FOREST LOG (16 X 55 CM) ET 4 RONDINS MODELE BIRCH ET OPU ASH ET OU FOREST ANNUAL RING CUSHION (5 X 40 CM). |




| N°  | Photo   | Description   |
|-----|---|---|
| 737 |    | 8 COUSSINS A DECORS ET FORME DE RONDIN ET BUCHE DE BOIS DE MARQUE MERO WINGS DONT 4 BUCHES MODELE BIRCH ET OPU ASH ET OU FOREST LOG (16 X 55 CM) ET 4 RONDINS MODELE BIRCH ET OPU ASH ET OU FOREST ANNUAL RING CUSHION (5 X 40 CM). |
| 738 |    | 8 COUSSINS A DECORS ET FORME DE RONDIN ET BUCHE DE BOIS DE MARQUE MERO WINGS DONT 4 BUCHES MODELE BIRCH ET OPU ASH ET OU FOREST LOG (16 X 55 CM) ET 4 RONDINS MODELE BIRCH ET OPU ASH ET OU FOREST ANNUAL RING CUSHION (5 X 40 CM). |
| 739 |    | 8 COUSSINS A DECORS ET FORME DE RONDIN ET BUCHE DE BOIS DE MARQUE MERO WINGS DONT 4 BUCHES MODELE BIRCH ET OPU ASH ET OU FOREST LOG (16 X 55 CM) ET 4 RONDINS MODELE BIRCH ET OPU ASH ET OU FOREST ANNUAL RING CUSHION (5 X 40 CM). |
| 740 |    | 8 COUSSINS A DECORS ET FORME DE RONDIN ET BUCHE DE BOIS DE MARQUE MERO WINGS DONT 4 BUCHES MODELE BIRCH ET OPU ASH ET OU FOREST LOG (16 X 55 CM) ET 4 RONDINS MODELE BIRCH ET OPU ASH ET OU FOREST ANNUAL RING CUSHION (5 X 40 CM). |
| 741 |    | 8 COUSSINS A DECORS ET FORME DE RONDIN ET BUCHE DE BOIS DE MARQUE MERO WINGS DONT 4 BUCHES MODELE BIRCH ET OPU ASH ET OU FOREST LOG (16 X 55 CM) ET 4 RONDINS MODELE BIRCH ET OPU ASH ET OU FOREST ANNUAL RING CUSHION (5 X 40 CM). |
| 742 |  | 8 COUSSINS A DECORS ET FORME DE RONDIN ET BUCHE DE BOIS DE MARQUE MERO WINGS DONT 4 BUCHES MODELE BIRCH ET OPU ASH ET OU FOREST LOG (16 X 55 CM) ET 4 RONDINS MODELE BIRCH ET OPU ASH ET OU FOREST ANNUAL RING CUSHION (5 X 40 CM). |
| 743 |  | 8 COUSSINS A DECORS ET FORME DE RONDIN ET BUCHE DE BOIS DE MARQUE MERO WINGS DONT 4 BUCHES MODELE BIRCH ET OPU ASH ET OU FOREST LOG (16 X 55 CM) ET 4 RONDINS MODELE BIRCH ET OPU ASH ET OU FOREST ANNUAL RING CUSHION (5 X 40 CM). |
| 744 |  | 8 COUSSINS A DECORS ET FORME DE RONDIN ET BUCHE DE BOIS DE MARQUE MERO WINGS DONT 4 BUCHES MODELE BIRCH ET OPU ASH ET OU FOREST LOG (16 X 55 CM) ET 4 RONDINS MODELE BIRCH ET OPU ASH ET OU FOREST ANNUAL RING CUSHION (5 X 40 CM). |
| 745 |  | 8 COUSSINS A DECORS ET FORME DE RONDIN ET BUCHE DE BOIS DE MARQUE MERO WINGS DONT 4 BUCHES MODELE BIRCH ET OPU ASH ET OU FOREST LOG (16 X 55 CM) ET 4 RONDINS MODELE BIRCH ET OPU ASH ET OU FOREST ANNUAL RING CUSHION (5 X 40 CM). |
| 746 |  | 8 COUSSINS A DECORS ET FORME DE RONDIN ET BUCHE DE BOIS DE MARQUE MERO WINGS DONT 4 BUCHES MODELE BIRCH ET OPU ASH ET OU FOREST LOG (16 X 55 CM) ET 4 RONDINS MODELE BIRCH ET OPU ASH ET OU FOREST ANNUAL RING CUSHION (5 X 40 CM). |
| 747 |  | 8 COUSSINS A DECORS ET FORME DE RONDIN ET BUCHE DE BOIS DE MARQUE MERO WINGS DONT 4 BUCHES MODELE BIRCH ET OPU ASH ET OU FOREST LOG (16 X 55 CM) ET 4 RONDINS MODELE BIRCH ET OPU ASH ET OU FOREST ANNUAL RING CUSHION (5 X 40 CM). |

| N°  | Photo   | Description   |
|-----|---|---|
| 748 |    | 8 COUSSINS A DECORS ET FORME DE RONDIN ET BUCHE DE BOIS DE MARQUE MERO WINGS DONT 4 BUCHES MODELE BIRCH ET OPU ASH ET OU FOREST LOG (16 X 55 CM) ET 4 RONDINS MODELE BIRCH ET OPU ASH ET OU FOREST ANNUAL RING CUSHION (5 X 40 CM). |
| 749 |    | 8 COUSSINS A DECORS ET FORME DE RONDIN ET BUCHE DE BOIS DE MARQUE MERO WINGS DONT 4 BUCHES MODELE BIRCH ET OPU ASH ET OU FOREST LOG (16 X 55 CM) ET 4 RONDINS MODELE BIRCH ET OPU ASH ET OU FOREST ANNUAL RING CUSHION (5 X 40 CM). |
| 750 |    | 8 COUSSINS A DECORS ET FORME DE RONDIN ET BUCHE DE BOIS DE MARQUE MERO WINGS DONT 4 BUCHES MODELE BIRCH ET OPU ASH ET OU FOREST LOG (16 X 55 CM) ET 4 RONDINS MODELE BIRCH ET OPU ASH ET OU FOREST ANNUAL RING CUSHION (5 X 40 CM). |
| 751 |    | 8 COUSSINS A DECORS ET FORME DE RONDIN ET BUCHE DE BOIS DE MARQUE MERO WINGS DONT 4 BUCHES MODELE BIRCH ET OPU ASH ET OU FOREST LOG (16 X 55 CM) ET 4 RONDINS MODELE BIRCH ET OPU ASH ET OU FOREST ANNUAL RING CUSHION (5 X 40 CM). |
| 752 |    | 8 COUSSINS A DECORS ET FORME DE RONDIN ET BUCHE DE BOIS DE MARQUE MERO WINGS DONT 4 BUCHES MODELE BIRCH ET OPU ASH ET OU FOREST LOG (16 X 55 CM) ET 4 RONDINS MODELE BIRCH ET OPU ASH ET OU FOREST ANNUAL RING CUSHION (5 X 40 CM). |
| 800 |  | 3 APPLIQUES A UNE LUMIERE EN ALUMINIUM GRILLAGEES LAQUEES DE COULEUR NOIRE ET LAITON DE MARQUE RETRODECO MODELE ATELIER CHEHOMA. 26 X 7 CM.   |
| 810 |  | 4 APPLIQUES EN FORME DE PHARE DE BROUILLARD OU APPLIQUE DE BATEAU EN BRONZE ET VERRE SABLE. 20 X 18 X 6 CM.   |
| 811 |  | 4 APPLIQUES EN FORME DE PHARE DE BROUILLARD OU APPLIQUE DE BATEAU EN BRONZE ET VERRE SABLE. 20 X 18 X 6 CM.   |
| 812 |  | 3 APPLIQUES EN FORME DE PHARE DE BROUILLARD OU APPLIQUE DE BATEAU EN BRONZE ET VERRE SABLE. 20 X 18 X 6 CM.   |
| 825 |  | LAMPE A POSER EN FORME DE BOULE EN OPALINE DE VERRE DE COULEUR BLANCHE. 24 X 24 CM.   |
| 828 |  | SUSPENSION CARREE DE MARQUE V-LAB MODELE WOODEN LAMPSHADE MEDIUM EN BOIS ET CUIVRE A 1 LUMIERE DECORATIVE. HAUTEUR AJUSTABLE 85 X 50 X 50 CM.   |
| 829 |  | SUSPENSION CARREE DE MARQUE V-LAB MODELE WOODEN LAMPSHADE MEDIUM EN BOIS ET CUIVRE A 1 LUMIERE DECORATIVE. HAUTEUR AJUSTABLE 85 X 50 X 50 CM.   |

| N°  | Photo   | Description   |
|-----|---|---|
| 830 |    | SUSPENSION CARREE DE MARQUE V-LAB MODELE WOODEN LAMP SHADE MEDIUM EN BOIS ET CUIVRE A 1 LUMIERE DECORATIVE. HAUTEUR AJUSTABLE 85 X 50 X 50 CM.                  |
| 831 |    | SUSPENSIONS RECTANGULAIRES DE MARQUE V-LAB MODELE WOODEN LAMP SHADE EXTRA LARGE EN BOIS ET CUIVRE A 2 LUMIERES DECORATIVES. HAUTEUR AJUSTABLE 92 X 160 X 44 CM. |
| 832 |    | SUSPENSIONS RECTANGULAIRES DE MARQUE V-LAB MODELE WOODEN LAMP SHADE EXTRA LARGE EN BOIS ET CUIVRE A 2 LUMIERES DECORATIVES. HAUTEUR AJUSTABLE 92 X 160 X 44 CM. |
| 833 |    | SUSPENSIONS RECTANGULAIRES DE MARQUE V-LAB MODELE WOODEN LAMP SHADE EXTRA LARGE EN BOIS ET CUIVRE A 2 LUMIERES DECORATIVES. HAUTEUR AJUSTABLE 92 X 160 X 44 CM. |
| 835 |    | PAIRE DE SUSPENSIONS DE STYLE ART DECO EN TOLE LAQUEE DE COULEUR NOIRE ET ABAT-JOUR EN FORME DE BOL EN OPALINE DE VERRE DE COULEUR BLANCHE. 32 X 32 CM.         |
| 836 |   | 3 SUSPENSIONS DE STYLE ART DECO EN TOLE LAQUEE DE COULEUR NOIRE ET ABAT-JOUR EN OPALINE DE VERRE DE COULEUR BLANCHE. 32 X 30 CM.                                |
| 840 |  | 5 SUSPENSIONS DE STYLE ART DECO EN TOLE LAQUEE DE COULEUR NOIRE ET ABAT-JOUR EN OPALINE DE VERRE DE COULEUR BLANCHE. 70 X 30 CM.                                |
| 845 |  | 5 APPLIQUES A UNE LUMIERE DECORATIVE DE STYLE INDUSTRIEL EN LAITON ET TOLLE D'ACIER. 30 X 30 CM.  |
| 855 |  | LUSTRE A 9 LUMIERES EN RESINE DE COULEUR NOIRE EN FORME DE BOIS DE CERFS. VENDU AVEC 9 AMPOULES DECORATIVES. 100 X 90 CM.                                       |
| 860 |  | SUSPENSION A 3 LUMIERES EN FORME DE DIAMANT EN ACIER ET ANCIENS OUTILS SOUDE LAQUE DE COULEUR OR. VENDUES AVEC 3 AMPOULES DECORATIVES. 76 X 53 CM.              |
| 861 |  | SUSPENSION A 3 LUMIERES EN FORME DE DIAMANT EN ACIER ET ANCIENS OUTILS SOUDE LAQUE DE COULEUR OR. VENDUES AVEC 3 AMPOULES DECORATIVES. 76 X 53 CM.              |
| 862 |  | SUSPENSION A 3 LUMIERES EN FORME DE DIAMANT EN ACIER ET ANCIENS OUTILS SOUDE LAQUE DE COULEUR OR. VENDUES AVEC 3 AMPOULES DECORATIVES. 76 X 53 CM.              |



| N°  | Photo   | Description  |
|-----|---|--|
| 863 |    | SUSPENSION A 3 LUMIERES EN FORME DE DIAMANT EN ACIER ET ANCIENS OUTILS SOUDE LAQUE DE COULEUR OR. VENDUES AVEC 3 AMPOULES DECORATIVES. 76 X 53 CM.                               |
| 865 |    | PAIRE DE LANTERNES MURALES OU APPLIQUES EN TOLE DACIER OUVRANT PAR 2 PORTES GRILLAGEES SUR UNE LUMIERE ET MIROIR DE FOND. VENDUE AVEC UNE AMPOULE DECORATIVE. 58 X 39 X 37 CM.   |
| 867 |    | PAIRE D'APPLIQUES MURALES ARTICULEES DE MARQUER V-LAB MODELE HENRY WALL LAMP TANGERINE EN FORME DE LISEUSE EN BOIS, ABAT-JOUR GAINE DE CUIVRE ET AMPOULE DECORATIVE. 30 X 32 CM. |
| 868 |    | PAIRE D'APPLIQUES MURALES ARTICULEES DE MARQUER V-LAB MODELE HENRY WALL LAMP TANGERINE EN FORME DE LISEUSE EN BOIS, ABAT-JOUR GAINE DE CUIVRE ET AMPOULE DECORATIVE. 30 X 32 CM. |
| 873 |    | 4 APPLIQUES EN TOLE D'ACIER LAQUE DE COULEUR NOIRE. 23 X 18 CM.  |
| 875 |  | LAMPE DE TABLE OU CHEVET A DECOR D'UN AIGLE EN BRONZE ET ABAT JOUR NOIR. ACCIDENT A L'ABAT-JOUR. 62 X 39 CM.   |
| 880 |  | SUSPENSION OU PLAFONNIER EN TOLE D'ACIER A UNE LUMIERE A DECOR DE 11 CYLINDRES. 70 X 55 CM.  |
| 881 |  | SUSPENSION OU PLAFONNIER EN TOLE D'ACIER A UNE LUMIERE A DECOR DE 11 CYLINDRES. 70 X 55 CM.  |
| 895 |  | PAIRE D'APPLIQUES DE STYLE ART DECO DE MARQUE V-LAB MODELE TUBO WALL LAMP EN VERRE ET LAITON. 67 X 10 X 19 CM.   |
| 896 |  | PAIRE D'APPLIQUES DE STYLE ART DECO DE MARQUE V-LAB MODELE TUBO WALL LAMP EN VERRE ET LAITON. 67 X 10 X 19 CM.   |

| N°  | Photo   | Description  |
|-----|---|--|
| 905 |  | LAMPE DE PARQUET A DECORE DE BRANCHES ORGANIQUES SOUDEES FORMANT UN TREPIED EN ACIER OU BRONZE PATINE ET ABAT-JOURS EN TISSUS DE COULEUR BLANC. 168 X 50 X 43 CM |
| 906 |  | LAMPE DE PARQUET A DECORE DE BRANCHES ORGANIQUES SOUDEES FORMANT UN TREPIED EN ACIER OU BRONZE PATINE ET ABAT-JOURS EN TISSUS DE COULEUR BLANC. 168 X 50 X 43 CM |
| 907 |  | LAMPE DE PARQUET A DECORE DE BRANCHES ORGANIQUES SOUDEES FORMANT UN TREPIED EN ACIER OU BRONZE PATINE ET ABAT-JOURS EN TISSUS DE COULEUR BLANC. 168 X 50 X 43 CM |