



























N°	Photo	Description
5001		FAUTEUIL DESIGN JEAN MARIE MASSAUD (1966) MODELE P. NA ASTER X. EDITION POLTRONA FRAU. GARNITURE EN CUIR COLORI BLEU. MANQUETTES D'ACCOTOIR GARNIES. REPOSANT SUR PIETEMENT EN METAL CHROME, 71 X 71 X 60 CM. 2 UNITES. VENDU A L'UNITE AVEC FACULTE DE REUNION. BAIF RDC ACCUEIL
5002		CANAPE 4 PLACES DESIGN STUDIO CERRI ET ASSOCIATI MODELE DIV. 2P QUADRA EDITION POLTRONA FRAU. ASSISE DOSSIER ET ACCOTOIR EN CUIR DE COULEUR BLEU, PIETEMENT EN METAL CHROME, 70 X 220 X 87 CM. BAIF RDC ACCUEIL
5003		12 UNITES. FAUTEUIL DESIGN CHARLES AND RAY EAMES MODELE SOFT PAD 378915 EDITION VITRA. GARNITURE DE CUIR COLORI NOIR, ACCOTOIRS EN METAL CHROME, PIETEMENT EN ETOILE A 4 BRANCHES REPOSANT SUR PATINS. 83 X 59 X 60 CM. BAIF 02.SR.01 00.SR.02 - 02.BU.21
5003.01		17 UNITES. FAUTEUIL DESIGN CHARLES AND RAY EAMES MODELE SOFT PAD 378915 EDITION VITRA. GARNITURE DE CUIR COLORI NOIR, ACCOTOIRS EN METAL CHROME, PIETEMENT EN ETOILE A 4 BRANCHES REPOSANT SUR PATINS. 83 X 59 X 60 CM. BAIF 02.SR.01 00.SR.02 - 02.BU.21
5004		2 UNITES. FAUTEUIL DE DIRECTION DE MARQUE SITLAND DANS LE GOUT D'HERMANN MILLER, ASSISE ET DOSSIER EN CUIR MATELASSE DE COULEUR NOIRE, ACCOTOIRS EN METAL CHROME, STRUCTURE ET PIETEMENT ETOILE A 5 BRANCHES EN METAL CHROME, SUR ROULETTES, ASSISE ET HAUTEUR REGLABLES, 108 X 60 X 58 CM. BAIF 02.BU.19 00.BU.04 -
5005		MEUBLE OXO PC (1991). DESIGN ANTONIO CITERIO; EDITION KARTELL. AVEC LA COLLABORATION DE GLEN OLIVER LOW. SERVANTE EN METAL LAQUE GRIS MAT AJOURE SUR ROULETTES AVEC TABLETTE RETRACTABLE. TABLETTE LATERALE MODULABLE. 3 PLATEAUX D'ENTRETOISE. 87 X 68.5 X 50.5 CM.
5008		CAISSON DESIGN PAUL SCHÄRER ET FRITZ HALLER EDITION USM HALLER. 2 TIROIRS EN METAL LAQUE DE COULEUR GRISE, 2 PAROIS VERTICALES EN METAL PERFORE LAQUE DE COULEUR GRISE, STRUCTURE MODULAIRE EN METAL CHROME, MONTE SUR 4 ROULETTES EN METAL CHROME ET PLASTIQUE NOIR, 68 X 42 X 52 CM. BAIF 02.BU.19 -
5009		GUERIDON, PLATEAU ROND EN METAL LAQUE DE COULEUR NOIRE, PIETEMENT ROND EN METAL LAQUE DE COULEUR BLANCHE. 52 X 40 CM BAIF 02.BU.20
5010		TAPIS DE MARQUE KASTHALL (SUEDE) MODELE MISTY 153 ENLIGHT SKISS, COLORI GRIS DE FORME ORGANIQUE, 400 X 320 BAIF RDC ACCUEIL

N°	Photo	Description
5011		CONSOLE A ROULETTES DE MARQUE USM HALLER, 3 PLATEAUX EN METAL LAQUE DE COULEUR ANTHRACITE, 2 PAROIS VERTICALES EN METAL PERFORE, STRUCTURE EN METAL CHROME, REPOSANT SUR 4 ROULETTES EN METAL CHROME ET PLASTQUE NOIR, 93 X 53 X 53 CM. BAIF 02.BU.17
5012		TABLE CARREE, PLATEAU EN VERRE (ECLAT), STRUCTURE EN METAL CHROME, 72 X 136 X 136 CM. BAIF 02.BU.17
5013		FAUTEUIL DE DIRECTION MODELE HC105 CD TJ T1 021595 1 HOL 258 258 EDITION HERMAN MILLER DESIGN GEOFF HOLLINGTON. ASSISE DOSSIER ET ACCOTOIRS EN CUIR MATELASSE DE COULEUR NOIRE, PIETEMENT EN ETOILE EN METAL CHROME SUR ROULETTE, HAUTEUR ET ASSISE REGLABLES, 120 X 76 X 60 CM. BAIF 02.BU.17
5014		1 UNITE. FAUTEUIL DE DIRECTION DESIGN GEOFF HOLLINGTON MODELE HC150 CD TJ T1 021595 1 HOL 258 258 EDITION HERMANN MILLER. ASSISE DOSSIER ET ACCOTOIRS EN CUIR MATELASSE DE COULEUR NOIRE, PIETEMENT EN ETOILE EN METAL CHROME REPOSANT SUR ROULETTES, HAUTEUR ET ASSISE REGLABLES, 96 X 76 X 60 CM. BAIF 02.BU.17
5014.01		1 UNITE. FAUTEUIL DE DIRECTION DESIGN GEOFF HOLLINGTON MODELE HC150 CD TJ T1 021595 1 HOL 258 258 EDITION HERMANN MILLER. ASSISE DOSSIER ET ACCOTOIRS EN CUIR MATELASSE DE COULEUR NOIRE, PIETEMENT EN ETOILE EN METAL CHROME REPOSANT SUR ROULETTES, HAUTEUR ET ASSISE REGLABLES, 96 X 76 X 60 CM. BAIF 02.BU.17
5015		COMPTOIR DE SERVICE, EN PLACAGE DE BOIS CLAIR, EN BOIS LAQUE DE COULEUR BLANCHE, PLATEAU EN VERRE AVEC DES INSERTIONS SOUFFLEES, ACCES TECHNIQUES ELECTRICITE. 450 X 370 X 110 CM BAIF 00.CAFET
5015.01		COMPTOIR EN PLACAGE DE BOIS CLAIR, EN BOIS LAQUE DE COULEUR BLANCHE, PLATEAU EN VERRE AVEC DES INSERTIONS SOUFFLEES. BAIF 00.CAFET
5018		BANQUETTE DE MARQUE CASSINA, EN CUIR DEHOUSSABLE DE COULEUR ROUGE, PIETEMENT EN METAL LAQUE DE COULEUR GRISE, 40 X 180 X 60 BAIF 00.CAFET
5019		BANQUETTE DE MARQUE CASSINA, EN CUIR DEHOUSSABLE DE COULEUR ROUGE CLAIR, PIETEMENT EN METAL LAQUE DE COULEUR GRISE, 40 X 113 X 60 BAIF 00.CAFET
5020		3 UNITES. CANAPE 4 PLACES DESIGN PIERO LISSONI MODELE MET EDITION CASSINA, EN CUIR DEHOUSSABLE DE COULEUR ROUGE, PIETEMENT EN METAL LAQUE DE COULEUR GRISE, 70 X 220 CM . BAIF 4E CAFET 3E CAFET 2E CAFET 00.CAFET
5020.01		1 UNITE. CANAPE 4 PLACES DESIGN PIERO LISSONI MODELE MET EDITION CASSINA, EN CUIR DEHOUSSABLE DE COULEUR ROUGE, PIETEMENT EN METAL LAQUE DE COULEUR GRISE, 70 X 220 CM . BAIF 4E CAFET 3E CAFET 2E CAFET 00.CAFET

N°	Photo	Description
5022		FAUTEUIL DESIGN EUGENIO GERLI MODELE PS142 EDITION TECNO A GARNITURE DE VELOURS DE COULEUR BLEUE, SUR 4 ROULETTES, 71 X 66 X 60 CM. BAIF 02.BU.19 -
5023		FAUTEUIL DESIGN EUGENIO GERLI MODELE PS142 EDITION TECNO A GARNITURE DE VELOURS DE COULEUR NOIRE, SUR 4 ROULETTES, 71 X 66 X 60 CM. BAIF 02.BU.19
5024		FAUTEUIL DESIGN EUGENIO GERLI MODELE PS142 EDITION TECNO A GARNITURE DE VELOURS DE COULEUR GRISE, SUR 4 ROULETTES, 71 X 66 X 60 CM. BAIF 02.BU.19 -
5025		2 UNITES. FAUTEUIL MATELASSE EDITION TECNO EN VELOURS DE COULEUR VERTE, SUR 4 ROULETTES, 71 X 66 X 60 CM. BAIF 3E CAFET - 02 .BU.19 -
5026		2 UNITES. FAUTEUIL MATELASSE EDITION TECNO EN VELOURS DE COULEUR ROUGE, SUR 4 ROULETTES, 71 X 66 X 60 CM. BAIF 3E CAFET - 02 .BU.19 -
5027		2 UNITES. FAUTEUIL MATELASSE EDITION TECNO EN VELOURS DE COULEUR MOUTARDE, SUR 4 ROULETTES, 71 X 66 X 60 CM. BAIF 3E CAFET - 02 .BU.19 -
5027.10		3 FAUTEUILS D'ACCUEIL A GARNITURE DE TISSUS COLORIS VERT, JAUNE ET ROUGE.
5028		6 UNITES. TABOURET HAUT DESIGN STEPHANO GIAVANNONI MODELE BOMBO EDITIONS MAGIS, ASSISE EN PLASTIQUE DE COULEUR GRISE, MARCHE PIED EN METAL CHROME, PIETEMENT ROND EN METAL CHROME, HAUTEUR REGLABLE, 76 X 44 X 40 CM. BAIF 00.CUISINE 00.CAFET
5028.01		4 UNITES. TABOURET HAUT DESIGN STEPHANO GIAVANNONI MODELE BOMBO EDITIONS MAGIS, ASSISE EN PLASTIQUE DE COULEUR GRISE, MARCHE PIED EN METAL CHROME, PIETEMENT ROND EN METAL CHROME, HAUTEUR REGLABLE, 76 X 44 X 40 CM. BAIF 00.CUISINE 00.CAFET

N°	Photo	Description
5028.02		5 UNITES. TABOURET HAUT DESIGN STEPHANO GIAVANNONI MODELE BOMBO EDITIONS MAGIS, ASSISE EN PLASTIQUE DE COULEUR GRISE, MARCHE PIED EN METAL CHROME, PIETEMENT ROND EN METAL CHROME, HAUTEUR REGLABLE, 76 X 44 X 40 CM. BAIF 00.CUISINE 00.CAFET
5028.03		4 UNITES. TABOURET HAUT DESIGN STEPHANO GIAVANNONI MODELE BOMBO EDITIONS MAGIS, ASSISE EN PLASTIQUE DE COULEUR GRISE, MARCHE PIED EN METAL CHROME, PIETEMENT ROND EN METAL CHROME, HAUTEUR REGLABLE, 76 X 44 X 40 CM. BAIF 00.CUISINE 00.CAFET
5030		7 UNITES. TABOURET DE MARQUE SOFTLINE MODELE QUID, ASSISE EN POLYMERE TRANSLUCIDE DE COULEUR ROUGE, PIETEMENT CHROME A BASE CARREE AVEC REPOSE PIED, ROTATIF ET SUSPENDU, 86 X 35 X 39 CM. . BAIF 4E CAFET 3E CAFET 2E CAFET 00.CAFET
5030.01		4 UNITES. TABOURET DE MARQUE SOFTLINE MODELE QUID, ASSISE EN POLYMERE TRANSLUCIDE DE COULEUR ROUGE, PIETEMENT CHROME A BASE CARREE AVEC REPOSE PIED, ROTATIF ET SUSPENDU, 86 X 35 X 39 CM. . BAIF 4E CAFET 3E CAFET 2E CAFET 00.CAFET
5030.02		1 UNITE. TABOURET DE MARQUE SOFTLINE MODELE QUID, ASSISE EN POLYMERE TRANSLUCIDE DE COULEUR ROUGE, PIETEMENT CHROME A BASE CARREE AVEC REPOSE PIED, ROTATIF ET SUSPENDU, 86 X 35 X 39 CM. . BAIF 4E CAFET 3E CAFET 2E CAFET 00.CAFET
5030.03		16 UNITES. TABOURET DE MARQUE SOFTLINE MODELE QUID, ASSISE EN POLYMERE TRANSLUCIDE DE COULEUR ROUGE, PIETEMENT CHROME A BASE CARREE AVEC REPOSE PIED, ROTATIF ET SUSPENDU, 86 X 35 X 39 CM. . BAIF 4E CAFET 3E CAFET 2E CAFET 00.CAFET
5032		4 UNITES. TABLE D'APPOINT DESIGN STEPHANO GIAVANNONI MODELE BOMBO EDITION MAGIS, PLATEAU ROND EN POLYMERE GRIS, PIETEMENT ROND EN METAL CHROME, HAUTEUR VARIABLE, ACCIDENT. 88 X 55 CM. BAIF -1 BOX1 315 00.CUISINE -
5033		6 UNITES. TABOURETS HAUT DESIGN COMET, ASSISE EN PLASTIQUE ARGENTE AJOURE, PIETEMENT ET REPOSE PIED EN METAL CHROME, 100 X 40 X 50 CM. BAIF 00.CAFET
5035		2 UNITES. TABLE D'EXTERIEUR DE MARQUE EXTREMIS; MODELE EXTEMPORE; PLATEAU EN LATTES DE JATOBA BOIS DUR, STRUCTURE EN ALUMINIUM ANODISE ET ACIER INOXYDABLE, 75 X 225 X 90 CM. BAIF 2E TERRASSE PRESIDENT 2E TERRASSE 02.LT.07 -


N°	Photo	Description
5036		5 UNITES. BANC D'EXTERIEUR DE MARQUE EXTREMIS, MODELE EXTEMPORE ASSISE ET DOSSIER EN LATTES DE JATOBA BOIS DUR, STRUCTURE EN ALUMINIUM DEPOLI ET ACIER INOXYDABLE, 80 X 190 X 52 CM. BAIF 2E TERRASSE PRESIDENT - 2E TERRASSE 02.LT.07 -
5036.01		2 UNITES. BANC D'EXTERIEUR DE MARQUE EXTREMIS, MODELE EXTEMPORE ASSISE ET DOSSIER EN LATTES DE JATOBA BOIS DUR, STRUCTURE EN ALUMINIUM DEPOLI ET ACIER INOXYDABLE, 80 X 190 X 52 CM. BAIF 2E TERRASSE PRESIDENT - 2E TERRASSE 02.LT.07 -
5036.02		1 UNITE. BANC D'EXTERIEUR DE MARQUE EXTREMIS, MODELE EXTEMPORE ASSISE ET DOSSIER EN LATTES DE JATOBA BOIS DUR, STRUCTURE EN ALUMINIUM DEPOLI ET ACIER INOXYDABLE, 80 X 190 X 52 CM. BAIF 2E TERRASSE PRESIDENT - 2E TERRASSE 02.LT.07 -
5037		2 UNITES. BANC D'EXTERIEUR DE MARQUE EXTREMIS, MODELE EXTEMPORE ASSISE EN LATTES DE JATOBA BOIS DUR, STRUCTURE EN ALUMINIUM DEPOLI ET ACIER INOXYDABLE, 45 X 225 X 44 CM BAIF 2E TERRASSE PRESIDENT - 2E TERRASSE 02.LT.07 -
5037.01		2 UNITES. BANC D'EXTERIEUR DE MARQUE EXTREMIS, MODELE EXTEMPORE ASSISE EN LATTES DE JATOBA BOIS DUR, STRUCTURE EN ALUMINIUM DEPOLI ET ACIER INOXYDABLE, 45 X 225 X 44 CM BAIF 2E TERRASSE PRESIDENT - 2E TERRASSE 02.LT.07 -
5038		6 UNITES. POT DECORATIF DE MARQUE SERALUNGA MODELE VAS-3, EN POLYMERE JAUNE VIF, LUMINEUX PAR ALIMENTATION ELECTRIQUE, AVEC RESERVOIR ET CONDUIT D'APPROVISIONNEMENT, 56 X 60 CM. BAIF 2E TERRASSE PRESIDENT - 2E TERRASSE 02.LT.07 -
5039		4 UNITES. POT DECORATIF DE MARQUE SERALUNGA MODELE VAS-3, EN POLYMERE BLANC, LUMINEUX PAR ALIMENTATION ELECTRIQUE, AVEC RESERVOIR ET CONDUIT D'APPROVISIONNEMENT, 56 X 60 CM. BAIF 2E TERRASSE PRESIDENT - 2E TERRASSE 02.LT.07 -
5040		3 UNITES. FAUTEUIL D'EXTERIEUR EMPILABLE DESIGN RON ARAD EDITIONS VITRA MODELE TOM VAC, ASSISE EN POLYMERE BLANC, PIETEMENT EN TUBULURE DE METAL LAQUE DE COULEUR GRISE, 77 X 65 X 54 CM BAIF 4E TERRASSE
5041		BANC D'EXTERIEUR, ASSISE EN METAL PERFORE LAQUE DE COULEUR GRISE, PIETEMENT EN TUBULURE DE METAL LAQUE DE COULEUR GRISE. 82 X 200 X 66 CM BAIF 4E TERRASSE
5042		4 UNITES. POT EN TERRE CUITE, 44 X 50 CM. . BAIF 2E TERRASSE PRESIDENT -



N°	Photo	Description
5044		ENSEMBLE DE BUREAU DE DIRECTION DE MARQUE TECNO COMPRENANT UN BUREAU DROIT PLATEAU RECTANGULAIRE EN BOIS VERNIS AVEC SOUS-MAIN INTEGRE EN CUIR NOIR REPOSANT SUR 2 PIEDS EN METAL CHROME ET METAL LAQUE DE COULEUR NOIRE 70 X 210 X 100 CM, UN MEUBLE D'APPOINT DE MARQUE TECNO SUR ROULETTES EN BOIS VERNIS AVEC 2 TIROIRS 55 X 100 X 60 CM. BAIF 02.BU.21
5045		TABLE RONDE DE MARQUE TECNO 1995, PLATEAU ROND EN VERRE DEPOLI VERT EPAISSEUR 2CM, PIETEMENT A 3 PIEDS EN METAL LAQUE DE COULEUR NOIRE ET METAL CHROME, ECLAT, 72 X 140. ON Y JOINT 4 FAUTEUILS DE BUREAU ASSORTIS DE MARQUE TECNO MODELE QUALIS QSO.SB, ASSISE ET DOSSIER EN TISSU GRIS ET GRIS CLAIR, ACCOTOIRS ET PIETEMENT ETOILE EN PLASTIQUE NOIR, 84 X 68 X 54 CM. BAIF 02.BU.14 -
5046		ENSEMBLE DE BUREAU DE DIRECTION DE MARQUE TECNO COMPRENANT UN BUREAU DROIT PLATEAU RECTANGULAIRE EN BOIS VERNIS AVEC SOUS-MAIN INTEGRE EN CUIR NOIR REPOSANT SUR 2 PIEDS EN METAL CHROME ET METAL LAQUE DE COULEUR NOIRE 70 X 210 X 100 CM, UN MEUBLE D'APPOINT DE MARQUE TECNO SUR ROULETTES EN BOIS VERNIS AVEC 3 TIROIRS ET UNE NICHE DE RANGEMENT VERTICALE 55 X 100 X 60 CM, UNE ENFILADE EN BOIS VERNIS OUVRANT PAR 2 PORTES FERMANT A CLE SUR 1 ETAGERE 86 X 80 X 45 CM. BAIF 02.BU.14
5047		FAUTEUIL DE DIRECTION DE MARQUE TECNO, ASSISE ET DOSSIER EN CUIR NOIR, ACCOTOIR EN PLASTIQUE NOIR, PIETEMENT EN ETOILE 5 BRANCHES EN PLASTIQUE NOIR SUR ROULETTES, ASSISE ET DOSSIER REGLABLE, 117 X 64 X 50 CM. BAIF 02.BU.14
5048		FAUTEUIL DE DIRECTION DE MARQUE BRUNNER, ASSISE DOSSIER ET ACCOTOIRS EN CUIR NOIR, PIETEMENT ETOILE A 5 BRANCHES EN METAL CHROME, SUR ROULETTES, ASSISE ET HAUTEUR REGLABLE, 130 X 62 X 72 CM. BAIF -1 BOX1 315 -
5049		TABLE CARRE, PLATEAU EN PLACAGE DE BOIS DE COULEUR NATURELLE SUR 4 PIEDS EN TUBULURE DE METAL CHROME, 74 X 80 X 80 CM BAIF 03.BU.28 -
5050		TABLE BASSE DE MARQUE TECHNO MILANO, PLATEAU ROND EN PLACAGE DE BOIS DE COULEUR NOIRE, PIETEMENT ROND EN METAL, 40 X 90 CM. BAIF 4E CAFET
5051		2 UNITES.TABLE BASSE DE MARQUE POLTRONA FRAU MODELE TAV. GEOMETRIE, PLATEAU EN BOIS QUADRILLE DE COULEUR NOIRE, PIETEMENT EN METAL CHROME, 35 X 157 X 60 CM. USURE. BAIF 3E CAFET 2E CAFET 00.CAFET
5051.01		2 UNITES.TABLE BASSE DE MARQUE POLTRONA FRAU MODELE TAV. GEOMETRIE, PLATEAU EN BOIS QUADRILLE DE COULEUR NOIRE, PIETEMENT EN METAL CHROME, 35 X 157 X 60 CM. USURE. BAIF 3E CAFET 2E CAFET 00.CAFET




N°	Photo	Description
5052		2 PAIRES (4 TABLES BASSES) DE TABLES BASSES DE MARQUE POLTRONA FRAU MODELE TAV. QUADRA, PLATEAU EN BOIS RECOUVERT DE SIMILI CUIT DE COULEUR BLANCHE, PIETEMENT EN METAL CHROME, 36 X 60 X 60 CM. BAIF RDC ACCUEIL 00.RS.05 -
5054		1 UNITE. FAUTEUIL, DANS LE GOUT DE BAUHAUS, DOSSIER EN ROTIN, ASSISE EN ROTIN ET CUIR NOIR, ACCOTOIRS EN BOIS LAQUE DE COULEUR NOIRE, STRUCTURE LUGE EN METAL CHROME, 104 X 55 X 58 CM. BAIF -1 BOX1 315 -
5054.01		5 UNITES. FAUTEUIL, DANS LE GOUT DE BAUHAUS, DOSSIER EN ROTIN, ASSISE EN ROTIN ET CUIR NOIR, ACCOTOIRS EN BOIS LAQUE DE COULEUR NOIRE, STRUCTURE LUGE EN METAL CHROME, 104 X 55 X 58 CM. BAIF -1 BOX1 315 -
5055		FAUTEUIL DE MARQUE VITRA MODELE 52395, ASSISE EN TISSU NOIR, DOSSIER EN PLASTIQUE NOIR PERFORE, PIETEMENT LUGE EN TUBULURE DE METAL LAQUE DE COULEUR NOIRE, 82 X 56 X 40 CM. 7 UNITES. VENDU A L'UNITE AVEC FACULTE DE REUNION. BIAF 02.BU.17 - 02 .BU.19 00.SR.02 - 00.SR.03 - 00.SR.04 -
5056		2 UNITES. FAUTEUIL EMPILABLE DESIGN CARLO BARTOLI EDITIONS SEGIS MODELE BREEZE, ASSISE ET DOSSIER EN PLASTIQUE VIOLET PASTEL, STRUCTURE EN TUBULURE DE METAL LAQUE DE COULEUR GRISE, 78 X 55 X 45 CM. 03.BU.17 - -1 RESERVE PLACE 235 -
5056.01		1 UNITE. FAUTEUIL EMPILABLE DESIGN CARLO BARTOLI EDITIONS SEGIS MODELE BREEZE, ASSISE ET DOSSIER EN PLASTIQUE VIOLET PASTEL, STRUCTURE EN TUBULURE DE METAL LAQUE DE COULEUR GRISE, 78 X 55 X 45 CM. 03.BU.17 - -1 RESERVE PLACE 235 -
5057		FAUTEUIL EMPILABLE DESIGN CARLO BARTOLI EDITIONS SEGIS MODELE BREEZE, ASSISE ET DOSSIER EN PLASTIQUE JAUNE PASTEL, STRUCTURE EN TUBULURE DE METAL LAQUE DE COULEUR GRISE, 78 X 55 X 45 CM. 10 UNITES. VENDU A L'UNITE AVEC FACULTE DE REUNION. BAIF 03.LT.11 - 03.BU.17 - 03.BU.14 - 02.SR.01 - 02.BU.29 - -1 RESERVE PLACE 235 -
5057.01		3 UNITES. FAUTEUIL EMPILABLE DESIGN CARLO BARTOLI EDITIONS SEGIS MODELE BREEZE, ASSISE ET DOSSIER EN PLASTIQUE JAUNE PASTEL, STRUCTURE EN TUBULURE DE METAL LAQUE DE COULEUR GRISE, 78 X 55 X 45 CM. BAIF 03.LT.11 - 03.BU.17 - 03.BU.14 - 02.SR.01 - 02.BU.29 - -1 RESERVE PLACE 235 -
5058		FAUTEUIL EMPILABLE DESIGN CARLO BARTOLI EDITIONS SEGIS MODELE BREEZE, ASSISE ET DOSSIER EN PLASTIQUE VERT PASTEL, STRUCTURE EN TUBULURE DE METAL LAQUE DE COULEUR GRISE, 78 X 55 X 45 CM. 6 UNITES. VENDU A L'UNITE AVEC FACULTE DE REUNION. BAIF 03.LT.11 - 03.BU.17 - -1 RESERVE PLACE 235 -


N°	Photo	Description
5058.01		3 UNITES FAUTEUIL EMPILABLE DESIGN CARLO BARTOLI EDITIONS SEGIS MODELE BREEZE, ASSISE ET DOSSIER EN PLASTIQUE VERT PASTEL, STRUCTURE EN TUBULURE DE METAL LAQUE DE COULEUR GRISE, 78 X 55 X 45 CM. BAIF 03.LT.11 - 03.BU.17 - -1 RESERVE PLACE 235 -
5059		FAUTEUIL EMPILABLE DE MARQUE VITRA MODELE 24280, ASSISE EN TISSU NOIR, DOSSIER EN PLASTIQUE NOIR PERFORE, PIETEMENT LUGE EN TUBULURE DE METAL CHROME, 82 X 56 X 40 CM. 135 UNITES. VENDU A L'UNITE AVEC FACULTE DE REUNION. BAIF 04.BU.02 03.SF.01 - 03.BU.15 - 02.SR.02 - 02.BU.17 - 02.SR.01 02.BU.20 - 02 .BU.19 - 02.BU.29 - 02.SR.03 - 00.BU.06 - 00.BU.08 - 00.BU.12 - 00.BU.21 00.SR.07 00.SR.5/6 - 00.SR.02 00.SR.01 - 00.SR.03 - 00.SR.04 -
5059.01		10 UNITES. FAUTEUIL EMPILABLE DE MARQUE VITRA MODELE 24280, ASSISE EN TISSU NOIR, DOSSIER EN PLASTIQUE NOIR PERFORE, PIETEMENT LUGE EN TUBULURE DE METAL CHROME, 82 X 56 X 40 CM. BAIF 04.BU.02 03.SF.01 - 03.BU.15 - 02.SR.02 - 02.BU.17 - 02.SR.01 02.BU.20 - 02 .BU.19 - 02.BU.29 - 02.SR.03 - 00.BU.06 - 00.BU.08 - 00.BU.12 - 00.BU.21 00.SR.07 00.SR.5/6 - 00.SR.02 00.SR.01 - 00.SR.03 - 00.SR.04 -
5059.02		150 UNITES. FAUTEUIL EMPILABLE DE MARQUE VITRA MODELE 24280, ASSISE EN TISSU NOIR, DOSSIER EN PLASTIQUE NOIR PERFORE, PIETEMENT LUGE EN TUBULURE DE METAL CHROME, 82 X 56 X 40 CM. BAIF 04.BU.02 03.SF.01 - 03.BU.15 - 02.SR.02 - 02.BU.17 - 02.SR.01 02.BU.20 - 02 .BU.19 - 02.BU.29 - 02.SR.03 - 00.BU.06 - 00.BU.08 - 00.BU.12 - 00.BU.21 00.SR.07 00.SR.5/6 - 00.SR.02 00.SR.01 - 00.SR.03 - 00.SR.04 -
5060		1 UNITE. CHAISE EMPILABLE DESIGN MAARTEN VAN SEVEREN EDITIONS VITRA MODELE .03, ASSISE ET DOSSIER EN MOUSSE POLYMERE DE COULEUR GRISE, PIETEMENT EN METAL LAQUE DE COULEUR GRIS CLAIR, 80 X 38 X 45 CM. BAIF 04.BU.02 - 04.BU.03 04.BU.05 04.BU.04 04.BU.06 - 04.BU.07 - 04.BU.08 03.BU.05 - 03.BU.04 03.BU.07 - 03.BU.03 - 03.BU.02 - 03.BU.01 - 03.BU.42 03.BU.41 - 03.BU.39 - 03.BU.37 - 03.BU.36 - 03.BU.35 - 03.BU.34 - 03.BU.33 - 03.BU.32 - 03.BU.31 - 03.BU.30 - 03.BU.29 - 03.BU.28 - 03.BU.26 - 03.BU.25 - 03.BU.24 - 03.BU.23 - 03.BU.22 - 03.BU.21 03.BU.20 - 03.SF.01 03.BU.21 - 03.BU.18 - 03.BU.13 - 03.BU.16 - 03.BU.12 - 03.BU.11 03.LT.06 03.BU.09 - 02.BU.08 - 02.BU.09 - 02.BU.10 - 002.BU.16 2.BU.11 - 02.BU.15 - 02.BU.12 - 02.BU.13 02.BU.18 - 02.BU.22 - 02.BU.23 - 02.BU.25 - 02.BU.26 - 02.BU.27 - 02.BU.28 - 02.BU.31 - 02.BU.32 - 02.BU.33 - 02.BU.34 - 02.BU.35 02.BU.36 - 02.BU.37 - 02.SR.04 - 02.BU.38 - 02.BU.01 - 02.BU.02 - 02.BU.04 -02.BU.05 02.BU.06 - 00.BU.05 - 00.BU.09 - 00.BU.12 - -1 BOX1 315 - -1 RESERVE PLACE 235 - 00.BU.20 - 00.BU.22 - 00.BU.22 00.BU.23 - 00.SR.07 - 00.BU.05 - 00.BU.04 00.BU.03 00.BU.14 00.CAFET 02.BU.21















N°	Photo	Description
5060.01		<p>5 UNITES. CHAISE EMPILABLE DESIGN MAARTEN VAN SEVEREN EDITIONS VITRA MODELE .03, ASSISE ET DOSSIER EN MOUSSE POLYMERE DE COULEUR GRISE, PIETEMENT EN METAL LAQUE DE COULEUR GRIS CLAIR, 80 X 38 X 45 CM. BAIF 04.BU.02 - 04.BU.03 04.BU.05 04.BU.04 04.BU.06 - 04.BU.07 - 04.BU.08 03.BU.05 - 03.BU.04 03.BU.07 - 03.BU.03 - 03.BU.02 - 03.BU.01 - 03.BU.42 03.BU.41 - 03.BU.39 - 03.BU.37 - 03.BU.36 - 03.BU.35 - 03.BU.34 - 03.BU.33 - 03.BU.32 - 03.BU.31 - 03.BU.30 - 03.BU.29 - 03.BU.28 - 03.BU.26 - 03.BU.25 - 03.BU.24 - 03.BU.23 - 03.BU.22 - 03.BU.21 03.BU.20 - 03.SF.01 03.BU.21 - 03.BU.18 - 03.BU.13 - 03.BU.16 - 03.BU.12 - 03.BU.11 03.LT.06 03.BU.09 - 02.BU.08 - 02.BU.09 - 02.BU.10 - 002.BU.16 2.BU.11 - 02.BU.15 - 02.BU.12 - 02.BU.13 02.BU.18 - 02.BU.22 - 02.BU.23 - 02.BU.25 - 02.BU.26 - 02.BU.27 - 02.BU.28 - 02.BU.31 - 02.BU.32 - 02.BU.33 - 02.BU.34 - 02.BU.35 02.BU.36 - 02.BU.37 - 02.SR.04 - 02.BU.38 - 02.BU.01 - 02.BU.02 - 02.BU.04 -02.BU.05 02.BU.06 - 00.BU.05 - 00.BU.09 - 00.BU.12 - -1 BOX1 315 - -1 RESERVE PLACE 235 - 00.BU.20 - 00.BU.22 - 00.BU.22 00.BU.23 - 00.SR.07 - 00.BU.05 - 00.BU.04 00.BU.03 00.BU.14 00.CAFET 02.BU.21</p>
5060.02		<p>8 UNITES. CHAISE EMPILABLE DESIGN MAARTEN VAN SEVEREN EDITIONS VITRA MODELE .03, ASSISE ET DOSSIER EN MOUSSE POLYMERE DE COULEUR GRISE, PIETEMENT EN METAL LAQUE DE COULEUR GRIS CLAIR, 80 X 38 X 45 CM. BAIF 04.BU.02 - 04.BU.03 04.BU.05 04.BU.04 04.BU.06 - 04.BU.07 - 04.BU.08 03.BU.05 - 03.BU.04 03.BU.07 - 03.BU.03 - 03.BU.02 - 03.BU.01 - 03.BU.42 03.BU.41 - 03.BU.39 - 03.BU.37 - 03.BU.36 - 03.BU.35 - 03.BU.34 - 03.BU.33 - 03.BU.32 - 03.BU.31 - 03.BU.30 - 03.BU.29 - 03.BU.28 - 03.BU.26 - 03.BU.25 - 03.BU.24 - 03.BU.23 - 03.BU.22 - 03.BU.21 03.BU.20 - 03.SF.01 03.BU.21 - 03.BU.18 - 03.BU.13 - 03.BU.16 - 03.BU.12 - 03.BU.11 03.LT.06 03.BU.09 - 02.BU.08 - 02.BU.09 - 02.BU.10 - 002.BU.16 2.BU.11 - 02.BU.15 - 02.BU.12 - 02.BU.13 02.BU.18 - 02.BU.22 - 02.BU.23 - 02.BU.25 - 02.BU.26 - 02.BU.27 - 02.BU.28 - 02.BU.31 - 02.BU.32 - 02.BU.33 - 02.BU.34 - 02.BU.35 02.BU.36 - 02.BU.37 - 02.SR.04 - 02.BU.38 - 02.BU.01 - 02.BU.02 - 02.BU.04 -02.BU.05 02.BU.06 - 00.BU.05 - 00.BU.09 - 00.BU.12 - -1 BOX1 315 - -1 RESERVE PLACE 235 - 00.BU.20 - 00.BU.22 - 00.BU.22 00.BU.23 - 00.SR.07 - 00.BU.05 - 00.BU.04 00.BU.03 00.BU.14 00.CAFET 02.BU.21</p>
5060.03		<p>34 UNITES. CHAISE EMPILABLE DESIGN MAARTEN VAN SEVEREN EDITIONS VITRA MODELE .03, ASSISE ET DOSSIER EN MOUSSE POLYMERE DE COULEUR GRISE, PIETEMENT EN METAL LAQUE DE COULEUR GRIS CLAIR, 80 X 38 X 45 CM. BAIF 04.BU.02 - 04.BU.03 04.BU.05 04.BU.04 04.BU.06 - 04.BU.07 - 04.BU.08 03.BU.05 - 03.BU.04 03.BU.07 - 03.BU.03 - 03.BU.02 - 03.BU.01 - 03.BU.42 03.BU.41 - 03.BU.39 - 03.BU.37 - 03.BU.36 - 03.BU.35 - 03.BU.34 - 03.BU.33 - 03.BU.32 - 03.BU.31 - 03.BU.30 - 03.BU.29 - 03.BU.28 - 03.BU.26 - 03.BU.25 - 03.BU.24 - 03.BU.23 - 03.BU.22 - 03.BU.21 03.BU.20 - 03.SF.01 03.BU.21 - 03.BU.18 - 03.BU.13 - 03.BU.16 - 03.BU.12 - 03.BU.11 03.LT.06 03.BU.09 - 02.BU.08 - 02.BU.09 - 02.BU.10 - 002.BU.16 2.BU.11 - 02.BU.15 - 02.BU.12 - 02.BU.13 02.BU.18 - 02.BU.22 - 02.BU.23 - 02.BU.25 - 02.BU.26 - 02.BU.27 - 02.BU.28 - 02.BU.31 - 02.BU.32 - 02.BU.33 - 02.BU.34 - 02.BU.35 02.BU.36 - 02.BU.37 - 02.SR.04 - 02.BU.38 - 02.BU.01 - 02.BU.02 - 02.BU.04 -02.BU.05 02.BU.06 - 00.BU.05 - 00.BU.09 - 00.BU.12 - -1 BOX1 315 - -1 RESERVE PLACE 235 - 00.BU.20 - 00.BU.22 - 00.BU.22 00.BU.23 - 00.SR.07 - 00.BU.05 - 00.BU.04 00.BU.03 00.BU.14 00.CAFET 02.BU.21</p>


N°	Photo	Description
5060.04		<p>1 UNITE. CHAISE EMPILABLE DESIGN MAARTEN VAN SEVEREN EDITIONS VITRA MODELE .03, ASSISE ET DOSSIER EN MOUSSE POLYMERE DE COULEUR GRISE, PIETEMENT EN METAL LAQUE DE COULEUR GRIS CLAIR, 80 X 38 X 45 CM. BAIF 04.BU.02 - 04.BU.03 04.BU.05 04.BU.04 04.BU.06 - 04.BU.07 - 04.BU.08 03.BU.05 - 03.BU.04 03.BU.07 - 03.BU.03 - 03.BU.02 - 03.BU.01 - 03.BU.42 03.BU.41 - 03.BU.39 - 03.BU.37 - 03.BU.36 - 03.BU.35 - 03.BU.34 - 03.BU.33 - 03.BU.32 - 03.BU.31 - 03.BU.30 - 03.BU.29 - 03.BU.28 - 03.BU.26 - 03.BU.25 - 03.BU.24 - 03.BU.23 - 03.BU.22 - 03.BU.21 03.BU.20 - 03.SF.01 03.BU.21 - 03.BU.18 - 03.BU.13 - 03.BU.16 - 03.BU.12 - 03.BU.11 03.LT.06 03.BU.09 - 02.BU.08 - 02.BU.09 - 02.BU.10 - 002.BU.16 2.BU.11 - 02.BU.15 - 02.BU.12 - 02.BU.13 02.BU.18 - 02.BU.22 - 02.BU.23 - 02.BU.25 - 02.BU.26 - 02.BU.27 - 02.BU.28 - 02.BU.31 - 02.BU.32 - 02.BU.33 - 02.BU.34 - 02.BU.35 02.BU.36 - 02.BU.37 - 02.SR.04 - 02.BU.38 - 02.BU.01 - 02.BU.02 - 02.BU.04 -02.BU.05 02.BU.06 - 00.BU.05 - 00.BU.09 - 00.BU.12 - -1 BOX1 315 - -1 RESERVE PLACE 235 - 00.BU.20 - 00.BU.22 - 00.BU.22 00.BU.23 - 00.SR.07 - 00.BU.05 - 00.BU.04 00.BU.03 00.BU.14 00.CAFET 02.BU.21</p>
5060.06		<p>6 UNITES. CHAISE EMPILABLE DESIGN MAARTEN VAN SEVEREN EDITIONS VITRA MODELE .03, ASSISE ET DOSSIER EN MOUSSE POLYMERE DE COULEUR GRISE, PIETEMENT EN METAL LAQUE DE COULEUR GRIS CLAIR, 80 X 38 X 45 CM. BAIF 04.BU.02 - 04.BU.03 04.BU.05 04.BU.04 04.BU.06 - 04.BU.07 - 04.BU.08 03.BU.05 - 03.BU.04 03.BU.07 - 03.BU.03 - 03.BU.02 - 03.BU.01 - 03.BU.42 03.BU.41 - 03.BU.39 - 03.BU.37 - 03.BU.36 - 03.BU.35 - 03.BU.34 - 03.BU.33 - 03.BU.32 - 03.BU.31 - 03.BU.30 - 03.BU.29 - 03.BU.28 - 03.BU.26 - 03.BU.25 - 03.BU.24 - 03.BU.23 - 03.BU.22 - 03.BU.21 03.BU.20 - 03.SF.01 03.BU.21 - 03.BU.18 - 03.BU.13 - 03.BU.16 - 03.BU.12 - 03.BU.11 03.LT.06 03.BU.09 - 02.BU.08 - 02.BU.09 - 02.BU.10 - 002.BU.16 2.BU.11 - 02.BU.15 - 02.BU.12 - 02.BU.13 02.BU.18 - 02.BU.22 - 02.BU.23 - 02.BU.25 - 02.BU.26 - 02.BU.27 - 02.BU.28 - 02.BU.31 - 02.BU.32 - 02.BU.33 - 02.BU.34 - 02.BU.35 02.BU.36 - 02.BU.37 - 02.SR.04 - 02.BU.38 - 02.BU.01 - 02.BU.02 - 02.BU.04 -02.BU.05 02.BU.06 - 00.BU.05 - 00.BU.09 - 00.BU.12 - -1 BOX1 315 - -1 RESERVE PLACE 235 - 00.BU.20 - 00.BU.22 - 00.BU.22 00.BU.23 - 00.SR.07 - 00.BU.05 - 00.BU.04 00.BU.03 00.BU.14 00.CAFET 02.BU.21</p>
5060.07		<p>30 UNITES. CHAISE EMPILABLE DESIGN MAARTEN VAN SEVEREN EDITIONS VITRA MODELE .03, ASSISE ET DOSSIER EN MOUSSE POLYMERE DE COULEUR GRISE, PIETEMENT EN METAL LAQUE DE COULEUR GRIS CLAIR, 80 X 38 X 45 CM. BAIF 04.BU.02 - 04.BU.03 04.BU.05 04.BU.04 04.BU.06 - 04.BU.07 - 04.BU.08 03.BU.05 - 03.BU.04 03.BU.07 - 03.BU.03 - 03.BU.02 - 03.BU.01 - 03.BU.42 03.BU.41 - 03.BU.39 - 03.BU.37 - 03.BU.36 - 03.BU.35 - 03.BU.34 - 03.BU.33 - 03.BU.32 - 03.BU.31 - 03.BU.30 - 03.BU.29 - 03.BU.28 - 03.BU.26 - 03.BU.25 - 03.BU.24 - 03.BU.23 - 03.BU.22 - 03.BU.21 03.BU.20 - 03.SF.01 03.BU.21 - 03.BU.18 - 03.BU.13 - 03.BU.16 - 03.BU.12 - 03.BU.11 03.LT.06 03.BU.09 - 02.BU.08 - 02.BU.09 - 02.BU.10 - 002.BU.16 2.BU.11 - 02.BU.15 - 02.BU.12 - 02.BU.13 02.BU.18 - 02.BU.22 - 02.BU.23 - 02.BU.25 - 02.BU.26 - 02.BU.27 - 02.BU.28 - 02.BU.31 - 02.BU.32 - 02.BU.33 - 02.BU.34 - 02.BU.35 02.BU.36 - 02.BU.37 - 02.SR.04 - 02.BU.38 - 02.BU.01 - 02.BU.02 - 02.BU.04 -02.BU.05 02.BU.06 - 00.BU.05 - 00.BU.09 - 00.BU.12 - -1 BOX1 315 - -1 RESERVE PLACE 235 - 00.BU.20 - 00.BU.22 - 00.BU.22 00.BU.23 - 00.SR.07 - 00.BU.05 - 00.BU.04 00.BU.03 00.BU.14 00.CAFET 02.BU.21</p>

N°	Photo	Description
5060.08		<p>5 UNITES. CHAISE EMPILABLE DESIGN MAARTEN VAN SEVEREN EDITIONS VITRA MODELE .03, ASSISE ET DOSSIER EN MOUSSE POLYMERE DE COULEUR GRISE, PIETEMENT EN METAL LAQUE DE COULEUR GRIS CLAIR, 80 X 38 X 45 CM. BAIF 04.BU.02 - 04.BU.03 04.BU.05 04.BU.04 04.BU.06 - 04.BU.07 - 04.BU.08 03.BU.05 - 03.BU.04 03.BU.07 - 03.BU.03 - 03.BU.02 - 03.BU.01 - 03.BU.42 03.BU.41 - 03.BU.39 - 03.BU.37 - 03.BU.36 - 03.BU.35 - 03.BU.34 - 03.BU.33 - 03.BU.32 - 03.BU.31 - 03.BU.30 - 03.BU.29 - 03.BU.28 - 03.BU.26 - 03.BU.25 - 03.BU.24 - 03.BU.23 - 03.BU.22 - 03.BU.21 03.BU.20 - 03.SF.01 03.BU.21 - 03.BU.18 - 03.BU.13 - 03.BU.16 - 03.BU.12 - 03.BU.11 03.LT.06 03.BU.09 - 02.BU.08 - 02.BU.09 - 02.BU.10 - 002.BU.16 2.BU.11 - 02.BU.15 - 02.BU.12 - 02.BU.13 02.BU.18 - 02.BU.22 - 02.BU.23 - 02.BU.25 - 02.BU.26 - 02.BU.27 - 02.BU.28 - 02.BU.31 - 02.BU.32 - 02.BU.33 - 02.BU.34 - 02.BU.35 02.BU.36 - 02.BU.37 - 02.SR.04 - 02.BU.38 - 02.BU.01 - 02.BU.02 - 02.BU.04 -02.BU.05 02.BU.06 - 00.BU.05 - 00.BU.09 - 00.BU.12 - -1 BOX1 315 - -1 RESERVE PLACE 235 - 00.BU.20 - 00.BU.22 - 00.BU.22 00.BU.23 - 00.SR.07 - 00.BU.05 - 00.BU.04 00.BU.03 00.BU.14 00.CAFET 02.BU.21</p>
5060.09		<p>30 UNITES. CHAISE EMPILABLE DESIGN MAARTEN VAN SEVEREN EDITIONS VITRA MODELE .03, ASSISE ET DOSSIER EN MOUSSE POLYMERE DE COULEUR GRISE, PIETEMENT EN METAL LAQUE DE COULEUR GRIS CLAIR, 80 X 38 X 45 CM. BAIF 04.BU.02 - 04.BU.03 04.BU.05 04.BU.04 04.BU.06 - 04.BU.07 - 04.BU.08 03.BU.05 - 03.BU.04 03.BU.07 - 03.BU.03 - 03.BU.02 - 03.BU.01 - 03.BU.42 03.BU.41 - 03.BU.39 - 03.BU.37 - 03.BU.36 - 03.BU.35 - 03.BU.34 - 03.BU.33 - 03.BU.32 - 03.BU.31 - 03.BU.30 - 03.BU.29 - 03.BU.28 - 03.BU.26 - 03.BU.25 - 03.BU.24 - 03.BU.23 - 03.BU.22 - 03.BU.21 03.BU.20 - 03.SF.01 03.BU.21 - 03.BU.18 - 03.BU.13 - 03.BU.16 - 03.BU.12 - 03.BU.11 03.LT.06 03.BU.09 - 02.BU.08 - 02.BU.09 - 02.BU.10 - 002.BU.16 2.BU.11 - 02.BU.15 - 02.BU.12 - 02.BU.13 02.BU.18 - 02.BU.22 - 02.BU.23 - 02.BU.25 - 02.BU.26 - 02.BU.27 - 02.BU.28 - 02.BU.31 - 02.BU.32 - 02.BU.33 - 02.BU.34 - 02.BU.35 02.BU.36 - 02.BU.37 - 02.SR.04 - 02.BU.38 - 02.BU.01 - 02.BU.02 - 02.BU.04 -02.BU.05 02.BU.06 - 00.BU.05 - 00.BU.09 - 00.BU.12 - -1 BOX1 315 - -1 RESERVE PLACE 235 - 00.BU.20 - 00.BU.22 - 00.BU.22 00.BU.23 - 00.SR.07 - 00.BU.05 - 00.BU.04 00.BU.03 00.BU.14 00.CAFET 02.BU.21</p>
5060.10		<p>1 UNITE. CHAISE EMPILABLE DESIGN MAARTEN VAN SEVEREN EDITIONS VITRA MODELE .03, ASSISE ET DOSSIER EN MOUSSE POLYMERE DE COULEUR GRISE, PIETEMENT EN METAL LAQUE DE COULEUR GRIS CLAIR, 80 X 38 X 45 CM. BAIF 04.BU.02 - 04.BU.03 04.BU.05 04.BU.04 04.BU.06 - 04.BU.07 - 04.BU.08 03.BU.05 - 03.BU.04 03.BU.07 - 03.BU.03 - 03.BU.02 - 03.BU.01 - 03.BU.42 03.BU.41 - 03.BU.39 - 03.BU.37 - 03.BU.36 - 03.BU.35 - 03.BU.34 - 03.BU.33 - 03.BU.32 - 03.BU.31 - 03.BU.30 - 03.BU.29 - 03.BU.28 - 03.BU.26 - 03.BU.25 - 03.BU.24 - 03.BU.23 - 03.BU.22 - 03.BU.21 03.BU.20 - 03.SF.01 03.BU.21 - 03.BU.18 - 03.BU.13 - 03.BU.16 - 03.BU.12 - 03.BU.11 03.LT.06 03.BU.09 - 02.BU.08 - 02.BU.09 - 02.BU.10 - 002.BU.16 2.BU.11 - 02.BU.15 - 02.BU.12 - 02.BU.13 02.BU.18 - 02.BU.22 - 02.BU.23 - 02.BU.25 - 02.BU.26 - 02.BU.27 - 02.BU.28 - 02.BU.31 - 02.BU.32 - 02.BU.33 - 02.BU.34 - 02.BU.35 02.BU.36 - 02.BU.37 - 02.SR.04 - 02.BU.38 - 02.BU.01 - 02.BU.02 - 02.BU.04 -02.BU.05 02.BU.06 - 00.BU.05 - 00.BU.09 - 00.BU.12 - -1 BOX1 315 - -1 RESERVE PLACE 235 - 00.BU.20 - 00.BU.22 - 00.BU.22 00.BU.23 - 00.SR.07 - 00.BU.05 - 00.BU.04 00.BU.03 00.BU.14 00.CAFET 02.BU.21</p>

N°	Photo	Description
5060.11		<p>129 UNITES. CHAISE EMPILABLE DESIGN MAARTEN VAN SEVEREN EDITIONS VITRA MODELE .03, ASSISE ET DOSSIER EN MOUSSE POLYMERE DE COULEUR GRISE, PIETEMENT EN METAL LAQUE DE COULEUR GRIS CLAIR, 80 X 38 X 45 CM. BAIF 04.BU.02 - 04.BU.03 04.BU.05 04.BU.04 04.BU.06 - 04.BU.07 - 04.BU.08 03.BU.05 - 03.BU.04 03.BU.07 - 03.BU.03 - 03.BU.02 - 03.BU.01 - 03.BU.42 03.BU.41 - 03.BU.39 - 03.BU.37 - 03.BU.36 - 03.BU.35 - 03.BU.34 - 03.BU.33 - 03.BU.32 - 03.BU.31 - 03.BU.30 - 03.BU.29 - 03.BU.28 - 03.BU.26 - 03.BU.25 - 03.BU.24 - 03.BU.23 - 03.BU.22 - 03.BU.21 03.BU.20 - 03.SF.01 03.BU.21 - 03.BU.18 - 03.BU.13 - 03.BU.16 - 03.BU.12 - 03.BU.11 03.LT.06 03.BU.09 - 02.BU.08 - 02.BU.09 - 02.BU.10 - 02.BU.16 2.BU.11 - 02.BU.15 - 02.BU.12 - 02.BU.13 02.BU.18 - 02.BU.22 - 02.BU.23 - 02.BU.25 - 02.BU.26 - 02.BU.27 - 02.BU.28 - 02.BU.31 - 02.BU.32 - 02.BU.33 - 02.BU.34 - 02.BU.35 02.BU.36 - 02.BU.37 - 02.SR.04 - 02.BU.38 - 02.BU.01 - 02.BU.02 - 02.BU.04 - 02.BU.05 02.BU.06 - 00.BU.05 - 00.BU.09 - 00.BU.12 - -1 BOX1 315 - -1 RESERVE PLACE 235 - 00.BU.20 - 00.BU.22 - 00.BU.22 00.BU.23 - 00.SR.07 - 00.BU.05 - 00.BU.04 00.BU.03 00.BU.14 00.CAFET 02.BU.21</p>
5061		<p>FAUTEUIL DE DIRECTION DE MARQUE INTERSTUHL MODELE RELAX, APPUIE TETE EN CUIR, DOSSIER EN RESILLE NOIRE, ASSISE EN CUIR NOIR, STRUCURE EN TUBULURE DE METAL CHROME, PIETEMENT EN ETOILE EN METAL CHROME A 5 BRANCHES SUR ROULETTES, SUPPORT DORSAL GONFLABLE, REGLABLE ASSISE ET DOSSIER, 120 X 73 X 60 CM. BAIF 04.BU.05 -</p>
5062		<p>16 UNITES. SUSPENSION LUMINEUSE DESIGN M. DE LUCCHI G. REICHERT MODELE LOGICO EDITIONS ARTEMIDE, ABAT-JOUR ONDULE EN POLYMERE TRANSLUCIDE, ATTACHE PLAFONNIER RONDE EN PLASTIQUE GRIS, 3 SUSPENTES METALLIQUES, 62 X 35 X 35 CM. . BAIF CAFET 3E - 03.BU.17 2E CAFET - 02.SR.04 00.CAFET 00 BU 11.</p>
5063		<p>10 UNITES. SUSPENSION LUMINEUSE QUADRUPLE DESIGN M. DE LUCCHI G. REICHERT MODELE LOGICO 4 IN LINEA EDITIONS ARTEMIDE, ABAT-JOUR ONDULE EN POLYMERE TRANSLUCIDE, ATTACHE PLAFONNIER RONDE EN PLASTIQUE GRIS, 3 SUSPENTES METALLIQUES, 75 X 83 X 18 CM. 1 BAIF 00.SR.5/6 -</p>
5079		<p>TABLE, PLATEAU RECTANGULAIRE EN BOIS CLAIR, PIETEMENT EN METAL CHROME, 73 X 210 X 100 CM. BAIF 00.BU.11 -</p>
5087		<p>CONSOLE DE MARQUE KYR, EN METAL LAQUE DE COULEUR NOIRE ET BOIS LAQUE DE COULEUR NOIRE, OUVRANT PAR 2 PORTES CERCLEES DE METAL CHROME SUR UNE ETAGERE, FERMANT A CLE, 86 X 80 X 45 CM. BAIF 02.BU.19 00.BU.09 -</p>
5087.01		<p>CONSOLE DE MARQUE KYR, EN METAL LAQUE DE COULEUR NOIRE ET BOIS LAQUE DE COULEUR NOIRE, OUVRANT PAR 2 PORTES CERCLEES DE METAL CHROME SUR UNE ETAGERE, FERMANT A CLE, 86 X 80 X 45 CM. BAIF 02.BU.19 00.BU.09 -</p>
5088		<p>PAIRE DE MEUBLES DE RANGEMENT DE MARQUE STEELCASE, EN METAL LAQUE DE COULEUR NOIRE, OUVRANT PAR 2 RIDEAUX EN PLASTIQUE NOIR SUR UNE ETAGERE, COUVERT D'UNE PROTECTION SUR MESURE EN BOIS GARNI DE CUIR DE COULEUR NOIRE. 70 X 160 X 48 CM ET 70 X 120 X 48 CM. BAIF 02.BU.19</p>

N°	Photo	Description
5091		1 UNITE. PORTE MANTEAU EDITION VALENTI CUSAGO, 163 X45 CM. BAIF 03.BU.40 - 02.BU.07 - 02.BU.10 - 02.SR.02 - 02.BU.17 - 00.BU.10 - 00.BU.22 02.BU.21
5091.01		6 UNITES. PORTE MANTEAU EDITION VALENTI CUSAGO, 163 X45 CM. BAIF 03.BU.40 - 02.BU.07 - 02.BU.10 - 02.SR.02 - 02.BU.17 - 00.BU.10 - 00.BU.22 02.BU.21
5096		1 UNITE. LAMPE DE PARQUET MODELE CADMO EDITION ARTEMIDE DESIGN KARIM RASHID, EN METAL LAQUE DE COULEUR NOIRE SUR LA PARTIE EXTERIEURE ET EN METAL LAQUE DE COULEUR BLANCHE EN SON INTERIEUR, PIETEMENT ROND EN METAL LAQUE DE COULEUR BLANCHE, VARIATEUR D'INTENSITE, 162 X 36 CM. BAIF 02.BU.20 00.RS.03
5096.01		1 UNITE. LAMPE DE PARQUET MODELE CADMO EDITION ARTEMIDE DESIGN KARIM RASHID, EN METAL LAQUE DE COULEUR NOIRE SUR LA PARTIE EXTERIEURE ET EN METAL LAQUE DE COULEUR BLANCHE EN SON INTERIEUR, PIETEMENT ROND EN METAL LAQUE DE COULEUR BLANCHE, VARIATEUR D'INTENSITE, 162 X 36 CM. BAIF 02.BU.20 00.RS.03
5096.02		1 UNITE. LAMPE DE PARQUET MODELE CADMO EDITION ARTEMIDE DESIGN KARIM RASHID, EN METAL LAQUE DE COULEUR NOIRE SUR LA PARTIE EXTERIEURE ET EN METAL LAQUE DE COULEUR BLANCHE EN SON INTERIEUR, PIETEMENT ROND EN METAL LAQUE DE COULEUR BLANCHE, VARIATEUR D'INTENSITE, 162 X 36 CM. BAIF 02.BU.20 00.RS.03
5098		LAMPE NEON DOUBLE DE MARQUE REGENT MODELE LEVEL, EN METAL LAQUE DE COULEUR GRISE, DETECTEUR DE MOUVEMENT, ATTACHE EN ETAU, 118 X 60 X 39 CM. 10 UNITES. VENDU A L'UNITE AVEC FACULTE DE REUNION. BAIF 03.BU.33 - 03.BU.29 03.BU.27 - 03.BU.26 03.BU.20 - 03.BU.18 - 03.BU.15 - 03.BU.14 - 03.BU.13 - 03.BU.16 - 03.BU.12 - 03.BU.11 - 03.BU.09 - 03.BU.08 02.BU.07 - 02.BU.10 - 02.BU.11 - 02.BU.16 - 02.BU.18 02.BU.30 - 02.BU.31 - 02.BU.32 - 02.BU.35 - 02.BU.38 - 02.BU.03 - 02.BU.04 - 02.BU.05 00.BU.13 - 00.BU.18 - 00.BU.19 - 00.BU.20 - 00.BU.05 - 00.BU.04 - 00.BU.03 -





N°	Photo	Description
5098.01		<p>5 UNITES. LAMPE NEON DOUBLE DE MARQUE REGENT MODELE LEVEL, EN METAL LAQUE DE COULEUR GRISE, DETECTEUR DE MOUVEMENT, ATTACHE EN ETAU, 118 X 60 X 39 CM. BAIF 03.BU.33 - 03.BU.29 03.BU.27 - 03.BU.26 03.BU.20 - 03.BU.18 - 03.BU.15 - 03.BU.14 - 03.BU.13 - 03.BU.16 - 03.BU.12 - 03.BU.11 - 03.BU.09 - 03.BU.08 02.BU.07 - 02.BU.10 - 02.BU.11 - 02.BU.16 - 02.BU.18 02.BU.30 - 02.BU.31 - 02.BU.32 - 02.BU.35 - 02.BU.38 - 02.BU.03 - 02.BU.04 - 02.BU.05 00.BU.13 - 00.BU.18 - 00.BU.19 - 00.BU.20 - 00.BU.05 - 00.BU.04 - 00.BU.03 -</p>
5098.02		<p>4 UNITES. LAMPE NEON DOUBLE DE MARQUE REGENT MODELE LEVEL, EN METAL LAQUE DE COULEUR GRISE, DETECTEUR DE MOUVEMENT, ATTACHE EN ETAU, 118 X 60 X 39 CM. BAIF 03.BU.33 - 03.BU.29 03.BU.27 - 03.BU.26 03.BU.20 - 03.BU.18 - 03.BU.15 - 03.BU.14 - 03.BU.13 - 03.BU.16 - 03.BU.12 - 03.BU.11 - 03.BU.09 - 03.BU.08 02.BU.07 - 02.BU.10 - 02.BU.11 - 02.BU.16 - 02.BU.18 02.BU.30 - 02.BU.31 - 02.BU.32 - 02.BU.35 - 02.BU.38 - 02.BU.03 - 02.BU.04 - 02.BU.05 00.BU.13 - 00.BU.18 - 00.BU.19 - 00.BU.20 - 00.BU.05 - 00.BU.04 - 00.BU.03 -</p>
5098.03		<p>1 UNITE. LAMPE NEON DOUBLE DE MARQUE REGENT MODELE LEVEL, EN METAL LAQUE DE COULEUR GRISE, DETECTEUR DE MOUVEMENT, ATTACHE EN ETAU, 118 X 60 X 39 CM. BAIF 03.BU.33 - 03.BU.29 03.BU.27 - 03.BU.26 03.BU.20 - 03.BU.18 - 03.BU.15 - 03.BU.14 - 03.BU.13 - 03.BU.16 - 03.BU.12 - 03.BU.11 - 03.BU.09 - 03.BU.08 02.BU.07 - 02.BU.10 - 02.BU.11 - 02.BU.16 - 02.BU.18 02.BU.30 - 02.BU.31 - 02.BU.32 - 02.BU.35 - 02.BU.38 - 02.BU.03 - 02.BU.04 - 02.BU.05 00.BU.13 - 00.BU.18 - 00.BU.19 - 00.BU.20 - 00.BU.05 - 00.BU.04 - 00.BU.03 -</p>
5098.04		<p>1 UNITE. LAMPE NEON DOUBLE DE MARQUE REGENT MODELE LEVEL, EN METAL LAQUE DE COULEUR GRISE, DETECTEUR DE MOUVEMENT, ATTACHE EN ETAU, 118 X 60 X 39 CM. BAIF 03.BU.33 - 03.BU.29 03.BU.27 - 03.BU.26 03.BU.20 - 03.BU.18 - 03.BU.15 - 03.BU.14 - 03.BU.13 - 03.BU.16 - 03.BU.12 - 03.BU.11 - 03.BU.09 - 03.BU.08 02.BU.07 - 02.BU.10 - 02.BU.11 - 02.BU.16 - 02.BU.18 02.BU.30 - 02.BU.31 - 02.BU.32 - 02.BU.35 - 02.BU.38 - 02.BU.03 - 02.BU.04 - 02.BU.05 00.BU.13 - 00.BU.18 - 00.BU.19 - 00.BU.20 - 00.BU.05 - 00.BU.04 - 00.BU.03 -</p>
5098.05		<p>1 UNITE. LAMPE NEON DOUBLE DE MARQUE REGENT MODELE LEVEL, EN METAL LAQUE DE COULEUR GRISE, DETECTEUR DE MOUVEMENT, ATTACHE EN ETAU, 118 X 60 X 39 CM. BAIF 03.BU.33 - 03.BU.29 03.BU.27 - 03.BU.26 03.BU.20 - 03.BU.18 - 03.BU.15 - 03.BU.14 - 03.BU.13 - 03.BU.16 - 03.BU.12 - 03.BU.11 - 03.BU.09 - 03.BU.08 02.BU.07 - 02.BU.10 - 02.BU.11 - 02.BU.16 - 02.BU.18 02.BU.30 - 02.BU.31 - 02.BU.32 - 02.BU.35 - 02.BU.38 - 02.BU.03 - 02.BU.04 - 02.BU.05 00.BU.13 - 00.BU.18 - 00.BU.19 - 00.BU.20 - 00.BU.05 - 00.BU.04 - 00.BU.03 -</p>
5098.06		<p>5 UNITES. LAMPE NEON DOUBLE DE MARQUE REGENT MODELE LEVEL, EN METAL LAQUE DE COULEUR GRISE, DETECTEUR DE MOUVEMENT, ATTACHE EN ETAU, 118 X 60 X 39 CM. BAIF 03.BU.33 - 03.BU.29 03.BU.27 - 03.BU.26 03.BU.20 - 03.BU.18 - 03.BU.15 - 03.BU.14 - 03.BU.13 - 03.BU.16 - 03.BU.12 - 03.BU.11 - 03.BU.09 - 03.BU.08 02.BU.07 - 02.BU.10 - 02.BU.11 - 02.BU.16 - 02.BU.18 02.BU.30 - 02.BU.31 - 02.BU.32 - 02.BU.35 - 02.BU.38 - 02.BU.03 - 02.BU.04 - 02.BU.05 00.BU.13 - 00.BU.18 - 00.BU.19 - 00.BU.20 - 00.BU.05 - 00.BU.04 - 00.BU.03 -</p>

N°	Photo	Description
5098.07		5 UNITES. LAMPE NEON DOUBLE DE MARQUE REGENT MODELE LEVEL, EN METAL LAQUE DE COULEUR GRISE, DETECTEUR DE MOUVEMENT, ATTACHE EN ETAU, 118 X 60 X 39 CM. BAIF 03.BU.33 - 03.BU.29 03.BU.27 - 03.BU.26 03.BU.20 - 03.BU.18 - 03.BU.15 - 03.BU.14 - 03.BU.13 - 03.BU.16 - 03.BU.12 - 03.BU.11 - 03.BU.09 - 03.BU.08 02.BU.07 - 02.BU.10 - 02.BU.11 - 02.BU.16 - 02.BU.18 02.BU.30 - 02.BU.31 - 02.BU.32 - 02.BU.35 - 02.BU.38 - 02.BU.03 - 02.BU.04 - 02.BU.05 00.BU.13 - 00.BU.18 - 00.BU.19 - 00.BU.20 - 00.BU.05 - 00.BU.04 - 00.BU.03 -
5099		LAMPADAIRE DE PARQUET NEON DE MARQUE REGENT MODELE LEVEL, EN METAL LAQUE DE COULEUR GRISE, DETECTEUR DE MOUVEMENT, ATTACHE EN ETAU, 190 X 60 X 22 CM. 12 UNITES. VENDU A L'UNITE AVEC FACULTE DE REUNION. BAIF 4E REPRO 04.BU.11 03.BU.42 - 03.BU.38 - 03.BU.32 - 03.BU.21 03.BU.19 03.BU.17 - 03.BU.16 - 03.BU.08 - 02.BU.08 - 02.BU.15 - 02.BU.14 - 02.BU.17 - 02.BU.20 02.BU.19 - 02.BU.28 - 02.SR.04 - 00.BU.10 - -1 BOX1 315 - 00.RS.05 00.RS.03
5099.01		5 UNITES. LAMPADAIRE DE PARQUET NEON DE MARQUE REGENT MODELE LEVEL, EN METAL LAQUE DE COULEUR GRISE, DETECTEUR DE MOUVEMENT, ATTACHE EN ETAU, 190 X 60 X 22 CM. BAIF 4E REPRO 04.BU.11 03.BU.42 - 03.BU.38 - 03.BU.32 - 03.BU.21 03.BU.19 03.BU.17 - 03.BU.16 - 03.BU.08 - 02.BU.08 - 02.BU.15 - 02.BU.14 - 02.BU.17 - 02.BU.20 02.BU.19 - 02.BU.28 - 02.SR.04 - 00.BU.10 - -1 BOX1 315 - 00.RS.05 00.RS.03
5099.02		6 UNITES. LAMPADAIRE DE PARQUET NEON DE MARQUE REGENT MODELE LEVEL, EN METAL LAQUE DE COULEUR GRISE, DETECTEUR DE MOUVEMENT, ATTACHE EN ETAU, 190 X 60 X 22 CM. BAIF 4E REPRO 04.BU.11 03.BU.42 - 03.BU.38 - 03.BU.32 - 03.BU.21 03.BU.19 03.BU.17 - 03.BU.16 - 03.BU.08 - 02.BU.08 - 02.BU.15 - 02.BU.14 - 02.BU.17 - 02.BU.20 02.BU.19 - 02.BU.28 - 02.SR.04 - 00.BU.10 - -1 BOX1 315 - 00.RS.05 00.RS.03
5099.03		1 UNITE. LAMPADAIRE DE PARQUET NEON DE MARQUE REGENT MODELE LEVEL, EN METAL LAQUE DE COULEUR GRISE, DETECTEUR DE MOUVEMENT, ATTACHE EN ETAU, 190 X 60 X 22 CM. BAIF 4E REPRO 04.BU.11 03.BU.42 - 03.BU.38 - 03.BU.32 - 03.BU.21 03.BU.19 03.BU.17 - 03.BU.16 - 03.BU.08 - 02.BU.08 - 02.BU.15 - 02.BU.14 - 02.BU.17 - 02.BU.20 02.BU.19 - 02.BU.28 - 02.SR.04 - 00.BU.10 - -1 BOX1 315 - 00.RS.05 00.RS.03
5099.04		6 UNITES. LAMPADAIRE DE PARQUET NEON DE MARQUE REGENT MODELE LEVEL, EN METAL LAQUE DE COULEUR GRISE, DETECTEUR DE MOUVEMENT, ATTACHE EN ETAU, 190 X 60 X 22 CM. BAIF 4E REPRO 04.BU.11 03.BU.42 - 03.BU.38 - 03.BU.32 - 03.BU.21 03.BU.19 03.BU.17 - 03.BU.16 - 03.BU.08 - 02.BU.08 - 02.BU.15 - 02.BU.14 - 02.BU.17 - 02.BU.20 02.BU.19 - 02.BU.28 - 02.SR.04 - 00.BU.10 - -1 BOX1 315 - 00.RS.05 00.RS.03





N°	Photo	Description
5100		<p>LAMPE NEON DE MARQUE REGENT MODELE LEVEL, EN METAL LAQUE DE COULEUR GRISE, DETECTEUR DE MOUVEMENT, ATTACHE EN ETAU, 118 X 60 X 22 CM. 68 UNITES. VENDU A L'UNITE AVEC FACULTE DE REUNION. BAIF 04.BU.01 - 04.BU.02 - 04.BU.03 - 04.BU.05 - 04.BU.04 - 04.BU.07 - 04.BU.08 - 04.BU.09 - 04.BU.10 - 04.BU.11 - 04.BU.12 - 03.BU.05 - 03.BU.04 - 03.BU.07 - 03.BU.03 - 03.BU.02 - 03.BU.01 - 03.BU.41 - 03.BU.40 - 03.BU.39 - 03.BU.37 - 03.BU.36 - 03.BU.38 - 03.BU.35 - 03.BU.34 - 03.BU.33 - 03.BU.32 - 03.BU.31 - 03.BU.30 - 03.BU.28 - 03.BU.26 - 03.BU.25 - 03.BU.24 - 03.BU.23 - 03.BU.22 - 03.BU.21 - 03.BU.12 - 02.BU.09 - 02.BU.12 - 02.BU.13 - 02.BU.20 - 02.BU.22 - 02.BU.23 - 02.BU.24 - 02.BU.25 - 02.BU.26 - 02.BU.27 - 02.BU.29 - 02.BU.34 - 02.BU.36 - 02.BU.37 - 02.BU.38 - 02.BU.01 - 02.BU.02 - 02.BU.06 - 00.BU.08 - -1 BOX1 315 - 00.BU.19 - 00.BU.21 - 00.BU.22 - 00.RS.05 -</p>
5100.01		<p>5 LAMPE NEON DE MARQUE REGENT MODELE LEVEL, EN METAL LAQUE DE COULEUR GRISE, DETECTEUR DE MOUVEMENT, ATTACHE EN ETAU, 118 X 60 X 22 CM. . VENDU A L'UNITE AVEC FACULTE DE REUNION. BAIF 04.BU.01 - 04.BU.02 - 04.BU.03 - 04.BU.05 - 04.BU.04 - 04.BU.07 - 04.BU.08 - 04.BU.09 - 04.BU.10 - 04.BU.11 - 04.BU.12 - 03.BU.05 - 03.BU.04 - 03.BU.07 - 03.BU.03 - 03.BU.02 - 03.BU.01 - 03.BU.41 - 03.BU.40 - 03.BU.39 - 03.BU.37 - 03.BU.36 - 03.BU.38 - 03.BU.35 - 03.BU.34 - 03.BU.33 - 03.BU.32 - 03.BU.31 - 03.BU.30 - 03.BU.28 - 03.BU.26 - 03.BU.25 - 03.BU.24 - 03.BU.23 - 03.BU.22 - 03.BU.21 - 03.BU.12 - 02.BU.09 - 02.BU.12 - 02.BU.13 - 02.BU.20 - 02.BU.22 - 02.BU.23 - 02.BU.24 - 02.BU.25 - 02.BU.26 - 02.BU.27 - 02.BU.29 - 02.BU.34 - 02.BU.36 - 02.BU.37 - 02.BU.38 - 02.BU.01 - 02.BU.02 - 02.BU.06 - 00.BU.08 - -1 BOX1 315 - 00.BU.19 - 00.BU.21 - 00.BU.22 - 00.RS.05 -</p>
5101		<p>LAMPE DE BUREAU DE MARQUE UNILUX MODELE 2080, EN PLASTIQUE NOIR ET EN BOIS TEINTE, 80 X 16 X 20 CM. BAIF 04.BU.02 -</p>
5102		<p>6 LAMPES DE BUREAU, MARQUES ET MODELES DIVERS. BAIF 04.BU.08 - 03.BU.41 - 02.BU.10 00.LT.01 - 00.RS.05 -</p>
5110		<p>1 UNITE. SUSPENSION MODELE MERCURY SOSPENSIONE DESIGN ROSS LOVEGROVE EDITION ARTEMIDE. EN ALUMINIUM CHROME 160 X 110 X 110 CM. . BAIF RDC ACCUEIL.</p>
5110.01		<p>1 UNITE. SUSPENSION MODELE MERCURY SOSPENSIONE DESIGN ROSS LOVEGROVE EDITION ARTEMIDE. EN ALUMINIUM CHROME 160 X 110 X 110 CM. . BAIF RDC ACCUEIL.</p>
5200		<p>ARMOIRE HAUTE METALLIQUE, 2 PORTES A RIDEAUX COULISSANTS, DE COULEUR GRIS PERLE DE MARQUE (STEELCASE). DIM : 198 X 120 CM. 27 UNITES. A VENDRE A L'UNITE AVEC FACULTE DE REUNION</p>



N°	Photo	Description
5200.01		3 UNITES. ARMOIRE HAUTE METALLIQUE, 2 PORTES A RIDEAUX COULISSANTS, DE COULEUR GRIS PERLE DE MARQUE (STEELCASE). DIM : 198 X 120 CM.
5201		ARMOIRE MI- HAUTE METALLIQUE DE MARQUE STEELCASE, 2 PORTES A RIDEAUX COULISSANTS, DE COULEUR ANTHRACITE.DIM : 100 X 100 CM.11 UNITES. A VENDRE A L'UNITE AVEC FACULTE DE REUNION.
5201.01		4 UNITES. ARMOIRE MI- HAUTE METALLIQUE DE MARQUE STEELCASE, 2 PORTES A RIDEAUX COULISSANTS, DE COULEUR ANTHRACITE.DIM : 100 X 100 CM.
5202		30 UNITES. FAUTEUIL SUR ROULETTES DE MARQUE STEELCASE MODELE THINK. ASSISE A GARNITURE DE TISSU DE COULEUR BLEU , DOSSIER RESILLE DE COULEUR GRIS, PIETEMENT CHROME.
5511		GARDE CLEF A CODE DE MARQUE MASTER LOCK, EN METAL LAQUE DE COULEURS NOIRE ET GRISE, 15 X 10 X 5 CM. BAIF 4E COULOIR 04.BU.01 -
5513		SIGNALETIQUE D'ALERTE, 3 PANNEAUX JAUNE ATTENTION SOL GLISSANT BAIF 4E - 00.RS.05 -
5516		TAPIS ANTIDERAPPANT ET ISOLANT ELECTRIQUE, EN CAOUTCHOUC NOIR, 310 X 120 CM. BAIF 00.LT.01
5520		2 UNITES. BAC A PLANTE D'EXTERIEUR, ROND EN PLASTIQUE DE COULEUR ANTHRACITE, 40 X 50 CM. . BAIF 4 TERRASSE -
5521		POT DE FLEUR CARRE EN POLYMERE DE COULEUR ANTHRACITE, AVEC RESERVOIR, 32 X 35 X 35 CM, CONTENANT UNE PLANTE VERTE D'UNE HAUTEUR DE 1 METRE. BAIF 3E CAFET -

N°	Photo	Description
5530		PORTE MANTEAU, EN ACIER LAQUE DE COULEUR GRISE ET BOIS DE COULEUR NATURELLE, PIETEMENT ROND, 170 X 37 CM. 47 UNITES. VENDU A L'UNITE AVEC FACULTE DE REUNION. BAIF 04.BU.01 - 04.BU.02 - 04.BU.05 - 04.BU.07 - 04.BU.08 - 04.BU.12 - 03.BU.05 - 03.BU.04 - 03.BU.07 - 03.BU.03 - 03.BU.02 - 03.BU.01 - 03.BU.42 - 03.BU.41 - 03.BU.39 - 03.BU.37 - 03.BU.36 - 03.BU.34 - 03.BU.33 - 03.BU.32 - 03.BU.31 - 03.BU.30 - 03.BU.29 - 03.BU.28 - 03.BU.27 - 03.BU.25 - 03.BU.24 - 03.BU.23 - 03.BU.22 - 03.BU.21 - 03.BU.19 - 03.BU.17 - 03.BU.15 - 03.BU.14 - 03.BU.13 - 03.BU.12 - 03.BU.11 - 03.BU.09 - 03.BU.08 - 02.BU.08 - 02.BU.09 - 02.BU.11 - 02.BU.16 - 02.BU.12 - 02.BU.13 - 02.BU.14 - 02.BU.18 - 02.SR.01 - 02.BU.20 - 02 .BU.19 - 02.BU.26 - 02.BU.29 - 02.BU.31 - 02.BU.32 - 02.BU.33 - 02.BU.34 - 02.BU.36 - 02.BU.37 - FACE A 02.SR.04 - 02.BU.38 - 02.BU.01 - 02.BU.02 - 02.BU.04 - 02.BU.05 - 00.BU.06 - 00.BU.18 - 00.BU.20 - 00.BU.22 - 00.SR.5/6 - 00.SR.01 - 00.BU.03 - 00.LT.01 - 00.RS.05 -
5530.01		5 UNITES. PORTE MANTEAU, EN ACIER LAQUE DE COULEUR GRISE ET BOIS DE COULEUR NATURELLE, PIETEMENT ROND, 170 X 37 CM. . BAIF 04.BU.01 - 04.BU.02 - 04.BU.05 - 04.BU.07 - 04.BU.08 - 04.BU.12 - 03.BU.05 - 03.BU.04 - 03.BU.07 - 03.BU.03 - 03.BU.02 - 03.BU.01 - 03.BU.42 - 03.BU.41 - 03.BU.39 - 03.BU.37 - 03.BU.36 - 03.BU.34 - 03.BU.33 - 03.BU.32 - 03.BU.31 - 03.BU.30 - 03.BU.29 - 03.BU.28 - 03.BU.27 - 03.BU.25 - 03.BU.24 - 03.BU.23 - 03.BU.22 - 03.BU.21 - 03.BU.19 - 03.BU.17 - 03.BU.15 - 03.BU.14 - 03.BU.13 - 03.BU.12 - 03.BU.11 - 03.BU.09 - 03.BU.08 - 02.BU.08 - 02.BU.09 - 02.BU.11 - 02.BU.16 - 02.BU.12 - 02.BU.13 - 02.BU.14 - 02.BU.18 - 02.SR.01 - 02.BU.20 - 02 .BU.19 - 02.BU.26 - 02.BU.29 - 02.BU.31 - 02.BU.32 - 02.BU.33 - 02.BU.34 - 02.BU.36 - 02.BU.37 - FACE A 02.SR.04 - 02.BU.38 - 02.BU.01 - 02.BU.02 - 02.BU.04 - 02.BU.05 - 00.BU.06 - 00.BU.18 - 00.BU.20 - 00.BU.22 - 00.SR.5/6 - 00.SR.01 - 00.BU.03 - 00.LT.01 - 00.RS.05 -
5530.02		4 UNITES. PORTE MANTEAU, EN ACIER LAQUE DE COULEUR GRISE ET BOIS DE COULEUR NATURELLE, PIETEMENT ROND, 170 X 37 CM. . BAIF 04.BU.01 - 04.BU.02 - 04.BU.05 - 04.BU.07 - 04.BU.08 - 04.BU.12 - 03.BU.05 - 03.BU.04 - 03.BU.07 - 03.BU.03 - 03.BU.02 - 03.BU.01 - 03.BU.42 - 03.BU.41 - 03.BU.39 - 03.BU.37 - 03.BU.36 - 03.BU.34 - 03.BU.33 - 03.BU.32 - 03.BU.31 - 03.BU.30 - 03.BU.29 - 03.BU.28 - 03.BU.27 - 03.BU.25 - 03.BU.24 - 03.BU.23 - 03.BU.22 - 03.BU.21 - 03.BU.19 - 03.BU.17 - 03.BU.15 - 03.BU.14 - 03.BU.13 - 03.BU.12 - 03.BU.11 - 03.BU.09 - 03.BU.08 - 02.BU.08 - 02.BU.09 - 02.BU.11 - 02.BU.16 - 02.BU.12 - 02.BU.13 - 02.BU.14 - 02.BU.18 - 02.SR.01 - 02.BU.20 - 02 .BU.19 - 02.BU.26 - 02.BU.29 - 02.BU.31 - 02.BU.32 - 02.BU.33 - 02.BU.34 - 02.BU.36 - 02.BU.37 - FACE A 02.SR.04 - 02.BU.38 - 02.BU.01 - 02.BU.02 - 02.BU.04 - 02.BU.05 - 00.BU.06 - 00.BU.18 - 00.BU.20 - 00.BU.22 - 00.SR.5/6 - 00.SR.01 - 00.BU.03 - 00.LT.01 - 00.RS.05 -
5530.03		3 UNITES. PORTE MANTEAU, EN ACIER LAQUE DE COULEUR GRISE ET BOIS DE COULEUR NATURELLE, PIETEMENT ROND, 170 X 37 CM. . BAIF 04.BU.01 - 04.BU.02 - 04.BU.05 - 04.BU.07 - 04.BU.08 - 04.BU.12 - 03.BU.05 - 03.BU.04 - 03.BU.07 - 03.BU.03 - 03.BU.02 - 03.BU.01 - 03.BU.42 - 03.BU.41 - 03.BU.39 - 03.BU.37 - 03.BU.36 - 03.BU.34 - 03.BU.33 - 03.BU.32 - 03.BU.31 - 03.BU.30 - 03.BU.29 - 03.BU.28 - 03.BU.27 - 03.BU.25 - 03.BU.24 - 03.BU.23 - 03.BU.22 - 03.BU.21 - 03.BU.19 - 03.BU.17 - 03.BU.15 - 03.BU.14 - 03.BU.13 - 03.BU.12 - 03.BU.11 - 03.BU.09 - 03.BU.08 - 02.BU.08 - 02.BU.09 - 02.BU.11 - 02.BU.16 - 02.BU.12 - 02.BU.13 - 02.BU.14 - 02.BU.18 - 02.SR.01 - 02.BU.20 - 02 .BU.19 - 02.BU.26 - 02.BU.29 - 02.BU.31 - 02.BU.32 - 02.BU.33 - 02.BU.34 - 02.BU.36 - 02.BU.37 - FACE A 02.SR.04 - 02.BU.38 - 02.BU.01 - 02.BU.02 - 02.BU.04 - 02.BU.05 - 00.BU.06 - 00.BU.18 - 00.BU.20 - 00.BU.22 - 00.SR.5/6 - 00.SR.01 - 00.BU.03 - 00.LT.01 - 00.RS.05 -

N°	Photo	Description
5559		ARMOIRE FORTE DE MARQUE FICHET, A CLE, 197 X 100 X 54 CM BAIF 00.BU.14 -
5560		ARMOIRE FORTE INIFUGEE DE MARQUE FICHET MODELE PYROX 810 S609. POIDS DE L'ARMOIRE 751 KG. 200 X 120 X 60 CM. BAIF 02.RS.01
5561		ARMOIRE FORTE DE MARQUE FICHET MODELE CELSIA, A CLE, 197 X 130 X 72 CM. BAIF 00.RS.02
6002		CASTAGNETTES EN BOIS VERNIS DE COULEUR SOMBRE, APPROX 100 PIECES.
6004		10 CLOCHETTES EN METAL CHROME, 13 X 7 CM.
6005		TAPIS ESSUIE PIEDS EN TISSU MARQUE DU MOT « BIENVENUE » EN 7 LANGUES. 176 X 112 CM
6006		MIROIR EN PIED DE FORME ONDULEE, STRUCTURE ALUMINIUM, REGLAGE D'INCLINAISON, 150 X 34 X 15 CM.
6012		PLAT DE PRESENTATION EN TERRE CUITE VERNIE AU MERCURE, SIGNE LIRIARTE TALAVERA PUE.MEX C158-FE0155 DO4 DESDE 1824 M.A. ,43 X 3,5 CM
6014		PLATEAU DE SERVICE MODELE GRAVES DE MARQUE ALESSI EN INOX 18/10. DESIGN MICHAEL GRAVES, OVALE, AVEC 2 POIGNEES EN PLASTIQUE NOIR, 60 X 46 X 6 CM. BAIF 02.BU.19

N°	Photo	Description
6021		2 BOITE A CLE A CODE EN METAL LAQUE, MARQUES ET MODELES VARIES. BAIF 02 COULOIR - 00.BU.21 FACE A 00.BU.14 -
6024		3 UNITES. GRAND TABLEAU BLANC SUR ROULETTES, STRUCTURE EN METAL, 200 X 170 X 58 CM. BAIF 00.RS.05 -
6030		46 M <sup>2</sup> DE DALLES DE TERRASSE OU DECK EN TECK, COMPOSE DE DALLES CARRES 50 X 50, D'UNE DALLE CENTRALE 252 X 252 ET D'UNE DALLE RECTANGULAIRE 72 X 230 CM, SOIT AU TOTAL 460 X 1000 CM. BAIF 2E TERRASSE PRESIDENT -
6031		90 M <sup>2</sup> DE DALLES POUR TERRASSE PU DECK EN TECK, COMPOSE DE DALLES CARRES 50 X 50, D'UNE DALLE CENTRALE 252 X 252 ET D'UNE DALLE RECTANGULAIRE 72 X 230 CM, SOIT AU TOTAL 450 X 2040 CM SOIT. BAIF 2E TERRASSE 02.LT.07 -