

























N°	Photo	Description
1	 CARAVANE	CANAPE DE MARQUE CARAVANE MODELE SEPTIME DANS LE GOUT DES ANNEES 50 ASSISE ET DOSSIER EN TISSU DE COULEUR JAUNE PAILLE REPOSANT SUR UN PIETEMENT EN ACIER LAQUE NOIR. ON Y JOINT SON COUSSIN EN TISSU DE COULEUR GRIS SOURIS. 82 X 117 X 85 CM. LOCALISATION : ACCUEIL
2		MIROIR RECTANGULAIRE AVEC ENCADREMENT BISEAUTE EN BOIS NOIRCI. 220 X 100 CM. LOCALISATION : ACCUEIL
3	 GUBI®	1 UNITE: LAMPE DE PARQUET A HAUTEUR VARIABLE DE MARQUE GUBI ABAT-JOUR EN ALUMINIUM LAQUE NOIR REPOSANT SUR UN PIETEMENT EN LAITON ET UNE BASE EN ALUMINIUM POLI. 150 X 55 X 28 CM. LOCALISATION : ACCUEIL
3.01	 GUBI®	1 UNITE: LAMPE DE PARQUET A HAUTEUR VARIABLE DE MARQUE GUBI ABAT-JOUR EN ALUMINIUM LAQUE NOIR REPOSANT SUR UN PIETEMENT EN LAITON ET UNE BASE EN ALUMINIUM POLI. 150 X 55 X 28 CM. LOCALISATION : ACCUEIL
4	 CARAVANE	CANAPE DE MARQUE CARAVANE MODELE SEPTIME DANS LE GOUT DES ANNEES 50 ASSISE ET DOSSIER EN TISSU DE COULEUR GRIS SOURIS REPOSANT SUR UN PIETEMENT EN ACIER LAQUE NOIR. ON Y JOINT SON COUSSIN JAUNE. 82 x 117 x 85 CM. LOCALISATION : ACCUEIL
5		6 UNITES: TABLE BASSE A PLATEAU CIRCULAIRE EN VERRE TEINTE DE COULEUR NOIR REPOSANT SUR UN PIETEMENT COLONNE ET BASE CIRCULAIRE EN ACIER DORE. 41 X 60 CM. LOCALISATION : ACCUEIL
6	 Rosello	1 UNITE: FAUTEUIL CLUB DE MARQUE ROSELLO, ASSISE ET DOSSIER EN VELOURS DE COULEUR GRIS PERLE REPOSANT SUR 4 PIEDS EN BOIS NOIRCI. AVEC OU SANS COUSSIN. 60 X 64 X 69 CM. LOCALISATION : ACCUEIL
6.01	 Rosello	7 UNITES: FAUTEUIL CLUB DE MARQUE ROSELLO, ASSISE ET DOSSIER EN VELOURS DE COULEUR GRIS PERLE REPOSANT SUR 4 PIEDS EN BOIS NOIRCI. AVEC OU SANS COUSSIN. 60 X 64 X 69 CM. LOCALISATION : ACCUEIL
8		CANAPE 3 PLACES ASSISE ET DOSSIER FORME DE 3 COUSSINS EN TISSU DE COULEUR GRIS CHINE REPOSANT SUR UNE STRUCTURE EN CHENE CIRE. ON Y JOINT 3 COUSSINS. 68 x 208 x 88,5 CM. LOCALISATION : ACCUEIL
9	 Tom Dixon	3 SUSPENSIONS AMPOULE LED DE MARQUE TOM DIXON MODELE CELL TALL-SUSPENSION ABAT-JOUR AJOURE EN LAITON. HAUTEUR VARIABLE. DIM DES ABAT-JOUR : 27 x 23 CM ET HAUTEUR 100 CM (COMPOSITION ACTUELLE). LOCALISATION : ACCUEIL









N°	Photo	Description
10		TABLE DESIGN ERRO SAARINEN MODELE DINING TABLE EDITIONS KNOLL STUDIO PLATEAU CIRCULAIRE EN MARBRE ARABESCATO REPOSANT SUR UN PIETEMENT TULIPE EN FONTE D'ALUMINIUM LAQUE BLANC. SIGNATURE DU DESIGNER ET DATE 1956 INSCRITES SUR LE PIED. 2 ECLATS SUR LA TRANCHE DU PLATEAU ET RAYURES DU VERNI. 72 X 120 CM. LOCALISATION : ACCUEIL
11		TABOURET OU TABLE D'APPOINT DESIGN CHARLES & RAY EAMES MODELE STOOLS EDITIONS VITRA EN NOYER MASSIF TOURNE ET VERNI. 38 X 33 CM. LOCALISATION : ACCUEIL
12		TABOURET OU TABLE D'APPOINT DESIGN CHARLES & RAY EAMES MODELE STOOLS EDITIONS VITRA EN NOYER MASSIF TOURNE ET VERNI. 38 X 33 CM. LOCALISATION : ACCUEIL
13		TABOURET OU TABLE D'APPOINT DESIGN CHARLES & RAY EAMES MODELE STOOLS EDITIONS VITRA EN NOYER MASSIF TOURNE ET VERNI. 38 X 33 CM. LOCALISATION : ACCUEIL
14		CHAISE DESIGN NORMAN CHERNER MODELE ARMCHAIR EDITION THE CHERNER CHAIR COMPAGNY DOSSIER ET ASSISE EN BOIS CONTREPLAQUE MOULE ET BRAS EN BOIS MASSIF COURBE REPOSANT SUR UN PIETEMENT EN BOIS STRATIFIE. 79 X 70 X 59 CM. ON Y JOINT UNE SECONDE CHAISE DU MEME MODELE FORTEMENT ENDOMMAGEE. LOCALISATION : ACCUEIL
15		1 UNITE: TABLE BASSE OU TABOURET EN CHENE MASSIF REPOSANT SUR 3 PIEDS. 46 X 39 CM. LOCALISATION : ACCUEIL
15.01		1 UNITE: TABLE BASSE OU TABOURET EN CHENE MASSIF REPOSANT SUR 3 PIEDS. 46 X 39 CM. LOCALISATION : ACCUEIL
16		MIROIR A VOLUTES EN CUIVRE POLI. 93 X 71 CM. LOCALISATION : ACCUEIL
17		1 UNITE: BOUGEOIR A 3 BRANCHES REPOSANT SUR 3 PIEDS EN FONTE D'ALUMINIUM A EFFET CUIVREE. 30 X 22 X 22 CM. . LOCALISATION : ACCUEIL

N°	Photo	Description
17.01		1 UNITE: BOUGEOIR A 3 BRANCHES REPOSANT SUR 3 PIEDS EN FONTE D'ALUMINIUM A EFFET CUIVREE. 30 X 22 X 22 CM. . LOCALISATION : ACCUEIL
18		"AUDREY HEPBURN" PHOTOGRAPHIE MAROUFLEE SUR PANNEAU EN ALUMINIUM. 60 X 60 CM. LOCALISATION : ACCUEIL
19		24 OBJETS DECORATIFS EN VERRE, CERAMIQUE ET METAL, COMPRENANT 12 VASES, 1 CAGE, 1 COURONNE, 1 BOL, 2 COUPELLES. LOCALISATION : ACCUEIL
20		2 PLANTES GRIMPANTES NATURELLES REPOSANT DANS UN POT EN CERAMIQUE DE COULEUR BLANCHE A QUATRE PIEDS OU DANS UN POT CONIQUE EN CUIVRE MARTELE. LOCALISATION : ACCUEIL
21		TABLE D'APPOINT PLATEAU RECTANGULAIRE EN VERRE TEINTE DE COULEUR NOIR REPOSANT SUR UN PIETEMENT COLONNE A BASE CIRCULAIRE EN ACIER DORE. 50 X 50 X 30 CM. LOCALISATION : ACCUEIL
22		2 UNITES: FAUTEUIL DOSSIER ET STRUCTURE RE COUVERT D'UN TISSU A MOTIF D'INSPIRATION AFRICAINE DE COULEUR NOIR ET BLANC, ASSISE EN TISSU DE COULEUR GRIS CHINE. ON Y JOINT 1 COUSSIN EN VELOURS DE COULEUR GRIS ANTHRACITE. 76 X 70 X 73 CM. . LOCALISATION : ACCUEIL
23		TAPIS A POIL LONG DE MARQUE LIMITED EDITION MODELE PELICAN DREAM PURE EN COTON DE COULEUR GRIS SOURIS. TACHES. 220 X 200 CM. LOCALISATION : ACCUEIL
24		CANAPE 4 PLACES DANS LE GOUT DE ROYERE DOSSIER ET STRUCTURE EN TISSU A MOTIF ECAILLES DOREES, ASSISE EN 3 COUSSINS EN TISSU SATINE BRODE DE COULEUR JAUNE REPOSANT SUR 4 PIEDS EN BOIS SOMBRE. ON Y JOINT 9 COUSSINS ASSORTIS. 76 X 222 X 92 CM. LOCALISATION : ACCUEIL
25		2 PHOTOGRAPHIES DONT : FRANK BOHBOT "OPERA DE VERSAILLES" NUMERO 11 ET BORIS UPNIEKI "CAPELINE DE PAILLE" NUMERO 201. ENCADRE SOUS VERRE ET MARIE LOUISE. LOCALISATION : ACCUEIL
26		2 UNITES: FAUTEUIL DOSSIER ET STRUCTURE EN TISSU SATINE A MOTIF GEOMETRIQUES DE COULEUR JAUNE, ASSISE EN TISSU DE COULEUR JAUNE CHINE REPOSANT UN PIETEMENT EN BOIS NOIRCI. ON Y JOINT 1 COUSSIN DE COULEUR JAUNE. 76 X 70 X 73 CM. . LOCALISATION : ACCUEIL
27		PAIRE DE RIDEAUX OCCULTANTS EN TISSU DE COULEUR CHOCOLAT. 247 X 200 CM. LOCALISATION : ACCUEIL






N°	Photo	Description
28		CONSOLE RECTANGULAIRE AVEC NICHE DE RANGEMENT REPOSANT SUR UN PIETEMENT EN 'U' EN BOIS STRATIFIE NOIR. 95 X 250 X 85 CM. LOCALISATION : -1 RESTAURANT
29		IMPRIMANTE JET D'ENCRE MULTIFONCTION DE MARQUE HP MODELE OFFICEJET PRO8718. 31 X 50 X 45 CM. LOCALISATION : ACCUEIL
30		FAUTEUIL ASSISE ET DOSSIER EN TISSU A MOTIF QUADRILLE DE COULEUR NOIR ET BLANC REPOSANT SUR UN PIETEMENT EN BOIS NOIRCI. ON Y JOINT SON COUSSIN ASSORTI. 76 X 70 X 73 CM. LOCALISATION : 51.
31		LAMPE DE BUREAU ABAT-JOUR EN TAULE DE LAITON PLIE, TIGE EN ACIER ET SOCLE EN CIMENT. 54,5 X 11 CM. LOCALISATION : ACCUEIL
32		2 CALES-PORTE OU PRESSE PAPIER "LINGOT D'OR" DONT 1 DESIGN ARIK LEVY EDITION ENO. LOCALISATION : ACCUEIL
33		9 UNITES: PAIRE DE SPOTS LED ORIENTABLES ET AIMANTES SUR PLATINE. 7 X 25 CM. LOCALISATION : ACCUEIL
33.01		2 UNITES: PAIRE DE SPOTS LED ORIENTABLES ET AIMANTES SUR PLATINE. 7 X 25 CM. LOCALISATION : ACCUEIL
34		3 PAIRES DE SPOTS HALOGENES ORIENTABLES ET AIMANTES SUR PLATINE. 7 X 25 CM. LOCALISATION : ACCUEIL

N°	Photo	Description
35		1 UNITE: MIROIR RECTANGULAIRE, ENCADREMENT EN ACIER LAQUE NOIR. 205 X 90 CM. LOCALISATION : -1 FITNESS ROOM
35.01		3 UNITES: MIROIR RECTANGULAIRE, ENCADREMENT EN ACIER LAQUE NOIR. 205 X 90 CM. LOCALISATION : -1 FITNESS ROOM
36		2 UNITES: APPLIQUE ARTICULEE DE STYLE ATELIER EN ACIER LAQUE NOIR. 22 X 15 X 35 CM. LOCALISATION : -1 FITNESS ROOM
36.01		2 UNITES: APPLIQUE ARTICULEE DE STYLE ATELIER EN ACIER LAQUE NOIR. 22 X 15 X 35 CM. LOCALISATION : -1 FITNESS ROOM
37		6 PHOTOGRAPHIES EN NOIR ET BLANC SUR LE THEME DU SPORT (AUTOMOBILE, BOXE, ATHLETISME ...). ENCADRE SOUS VERRE ET MARIE LOUISE. SIGNE, TITRE ET NUMEROTE AU CRAYON SUR LA MARIE LOUISE. LOCALISATION : -1 FITNESS ROOM
38		TAPIS DE COURSE DE MARQUE TECHNOGYM MODELE RUN PERSONAL 700 AVEC ECRAN TACTILE, DOC IPOD/ IPHONE. NECESSITE MANUTENTION (1 ETAGE PAR ESCALIER). 147 X 73 X 200 CM. LOCALISATION : -1 FITNESS ROOM
39		VELO ELLIPTIQUE DE MARQUE TECHNOGYM MODELE EXCITE+ VARIO 700 AVEC DOCK USB. ON Y JOINT SON MANUEL, DES OUTILS ET DES ACCESSOIRES. NECESSITE MANUTENTION (1 ETAGE PAR ESCALIER). 170 X 74 X 170 CM. LOCALISATION : -1 FITNESS ROOM
40		VELO D'APPARTEMENT DE MARQUE TECHNOGYM MODELE PERSONAL RECLINE 700, AVEC ECRAN TACTILE ET DOCK USB/ IPHONE/ IPOD. NECESSITE MANUTENTION (1 ETAGE PAR ESCALIER). 138 X 66 X 140 CM. LOCALISATION : -1 FITNESS ROOM
41		RAMEUR DE MARQUE WATERROWER MODELE SERIES IV PERFORMANCE MONITOR AVEC ROULETTES DE TRANSPORT. NECESSITE MANUTENTION (1 ETAGE PAR ESCALIER). 70 X 56 X 220 CM. LOCALISATION : -1 FITNESS ROOM
42		JEU DE 14 ALTERES DE MARQUE AMAYA, DONT 4 DE 5KG, 4 DE 2KG, 4 DE 1KG ET 2 DE 0,5KG. ON Y JOINT 2 BALLONS DANS LEUR PANIER. LOCALISATION : -1 FITNESS ROOM
















N°	Photo	Description
43		MATERIEL DE GYM DE MARQUE AMAYA, COMPRENANT 2 BOULES DONT 1 DE MARQUE FITNESS BALL DANS SON EMBALLAGE D'ORIGINE, 4 TAPIS DE YOGA ET 1 STEP. ON Y JOINT 2 ANNEAUX DE PILATE DE MARQUE LF PILATE. LOCALISATION : -1 FITNESS ROOM
44		STATION DE MUSCULATION MULTIFONCTION DE MARQUE TECHNOGYM MODELE KINESIS PERSONAL. VENDU AVEC SON MANUEL. NECESSITE MANUTENTION (1 ETAGE PAR ESCALIER). 210 x 175 x 110 CM. LOCALISATION : -1 FITNESS ROOM
45		APPROX 250 PIECES DE VAISSELLE EN CERAMIQUE DE MARQUE PILLIVUYT, SCHONWALD, VEGA, ABER ET BERNARDO LIMOGES, COMPRENANT THEIERES, PICHETS, CRUCHES, TASSES, POTS, BOLS, ASSIETTES A DESSERT, SOUS-TASSES, COUVERCLES A TASSES, PORT COUVERTS. LOCALISATION : -1 RESTAURANT
46		APPROX 200 PIECES DE VAISSELLE EN VERRE, COMPRENANT VERRES A VIN, VERRES A WHISKEY, VERRES A EAU, CARAFES, PICHETS, BOLS ET CENDRIERS. LOCALISATION : -1 RESTAURANT
47		ENSEMBLE DE COUVERTS ET PIECES DE SERVICE EN INOX ALIMENTAIRE, COMPRENANT 60 CUILLERES, 26 FOURCHETTES, 55 COUTEAUX, 24 PETITES CUILLERES, 23 PICHETS, 8 POTS A LAIT, 2 SHAKERS, 22 PLATEAUX, 3 THERMOS, 15 BOLS EN INOX... LOCALISATION : -1 RESTAURANT
48		12 PIECES DE SERVICE POUR BUFFET DE PETIT DEJEUNER, COMPRENANT 1 PRESENTOIR POUR PICHET ET VERRE EN INOX ALIMENTAIRE, 2 PLATEAUX AVEC CASQUETTE, 8 REHAUSSES DE PRESENTATION ET 1 DOUBLE DISTRIBUTEUR DE CEREALES EN VRAC EN PLEXIGLASS ET INOX ALIMENTAIRE. LOCALISATION : -1 RESTAURANT
50		1 UNITE: APPLIQUE PIVOTANTE LED DESIGN FABIEN DUMAS & INGO MAURER MODELE LIGHT AU LAIT EDITIONS INGO MAURER COMPOSE D'UNE SOUCOUBE ET D'UNE TASSE EN PORCELAINE ET D'UN INTERRUPTEUR TIRETTE CONSTITUE D'UN CUILLERE ET D'UNE CHAINE EN ACIER INOXYDABLE. AMPOULE HALOGENE BASSE TENSION. VENDU AVEC OU SANS AMPOULE. LOCALISATION : -1 RESTAURANT
50.01		3 UNITES: APPLIQUE PIVOTANTE LED DESIGN FABIEN DUMAS & INGO MAURER MODELE LIGHT AU LAIT EDITIONS INGO MAURER COMPOSE D'UNE SOUCOUBE ET D'UNE TASSE EN PORCELAINE ET D'UN INTERRUPTEUR TIRETTE CONSTITUE D'UN CUILLERE ET D'UNE CHAINE EN ACIER INOXYDABLE. AMPOULE HALOGENE BASSE TENSION. VENDU AVEC OU SANS AMPOULE. LOCALISATION : -1 RESTAURANT







N°	Photo	Description
50.02		2 UNITES: APPLIQUE PIVOTANTE LED DESIGN FABIEN DUMAS & INGO MAURER MODELE LIGHT AU LAIT EDITIONS INGO MAURER COMPOSE D'UNE SOUCOUBE ET D'UNE TASSE EN PORCELAINE ET D'UN INTERRUPTEUR TIRETTE CONSTITUE D'UN CUILLERE ET D'UNE CHAINE EN ACIER INOXYDABLE. AMPOULE HALOGENE BASSE TENSION. VENDU AVEC OU SANS AMPOULE. LOCALISATION : -1 RESTAURANT
50.03		1 UNITE: APPLIQUE PIVOTANTE LED DESIGN FABIEN DUMAS & INGO MAURER MODELE LIGHT AU LAIT EDITIONS INGO MAURER COMPOSE D'UNE SOUCOUBE ET D'UNE TASSE EN PORCELAINE ET D'UN INTERRUPTEUR TIRETTE CONSTITUE D'UN CUILLERE ET D'UNE CHAINE EN ACIER INOXYDABLE. AMPOULE HALOGENE BASSE TENSION. VENDU AVEC OU SANS AMPOULE. LOCALISATION : -1 RESTAURANT
51		52 OBJETS DECORATIFS BLANCS EN PORCELAINE, METAL LAQUE ET FAIENCE COMPRENANT : DES VASES, DES COUPELLES, DES ASSIETTES, DES TASSES ET AUTRES REPRESENTATIONS FIGURATIVES. LOCALISATION : -1 RESTAURANT
52		2 UNITES: FAUTEUIL EN TISSU SATINE A DECOR FLORAL DE COULEUR JAUNE REPOSANT SUR UN PIETEMENT EN BOIS NOIRCI. 81 X 51 X 62 CM. LOCALISATION : -1 RESTAURANT
53		1 UNITE: FAUTEUIL ASSISE ET DOSSIER EN TISSU A MOTIF FLORAL EN VELOURS DE COULEUR VERT SAPIN SUR FOND DE COULEUR GRIS ANTHRACITE REPOSANT SUR UN PIETEMENT EN BOIS NOIRCI. 81 X 51 X 62 CM. LOCALISATION : -1 RESTAURANT
53.01		1 UNITE: FAUTEUIL ASSISE ET DOSSIER EN TISSU A MOTIF FLORAL EN VELOURS DE COULEUR VERT SAPIN SUR FOND DE COULEUR GRIS ANTHRACITE REPOSANT SUR UN PIETEMENT EN BOIS NOIRCI. 81 X 51 X 62 CM. LOCALISATION : -1 RESTAURANT
54		2 UNITES: FAUTEUIL ASSISE ET DOSSIER EN TISSU A MOTIF GEOMETRIQUE DE COULEUR VERT JAUNE SUR FOND DE COULEUR TAUPE REPOSANT SUR UN PIETEMENT EN BOIS NOIRCI. 81 X 51 X 62 CM. LOCALISATION : -1 RESTAURANT
55		2 UNITES: FAUTEUIL ASSISE ET DOSSIER EN TISSU A MOTIF FLORAL DE COULEUR DORE SUR FOND DE COULEUR BEIGE REPOSANT SUR UN PIETEMENT EN BOIS NOIRCI 81 X 51 X 62 CM. LOCALISATION : -1 RESTAURANT
56		2 UNITES: CHAISE ASSISE ET DOSSIER EN TISSU A MOTIF FLORAL EN VELOURS DE COULEUR VERT SAPIN SUR FOND DE COULEUR GRIS ANTHRACITE REPOSANT SUR UN PIETEMENT EN BOIS NOIRCI. 81 X 54 X 58 CM. LOCALISATION : -1 RESTAURANT
57		2 UNITES: CHAISE ASSISE ET DOSSIER EN TISSU A MOTIF FLORAL DE COULEUR DORE SUR FOND DE COULEUR BEIGE REPOSANT SUR UN PIETEMENT EN BOIS NOIRCI. 81 X 54 X 58 CM. . LOCALISATION : -1 RESTAURANT

N°	Photo	Description
58		2 UNITES: CHAISE ASSISE ET DOSSIER EN TISSU A MOTIF GEOMETRIQUE DE COULEUR JAUNE SUR FOND DE COULEUR TAUPE REPOSANT SUR UN PIETEMENT EN BOIS NOIRCI. 81 X 54 X 58 CM.. LOCALISATION : -1 RESTAURANT
58.01		1 UNITE: CHAISE ASSISE ET DOSSIER EN TISSU A MOTIF GEOMETRIQUE DE COULEUR JAUNE SUR FOND DE COULEUR TAUPE REPOSANT SUR UN PIETEMENT EN BOIS NOIRCI. 81 X 54 X 58 CM.. LOCALISATION : -1 RESTAURANT
59		2 UNITES: CHAISE ASSISE ET DOSSIER EN TISSU A MOTIF FLORAL DE COULEUR DORE SUR FOND DE COULEUR BEIGE REPOSANT SUR UN PIETEMENT EN BOIS NOIRCI. 81 X 54 X 58 CM. LOCALISATION : -1 RESTAURANT
60		8 UNITES: TABLE CARREE DE MARQUE PEDRALI MODELE LIBERTY A PLATEAU EN BOIS CLAIR STRATIFIE REPOSANT SUR UN PIETEMENT COLONNE A MOTIF TOURNE EN ACIER LAQUE NOIR. 75 x 60 x 60 CM.. LOCALISATION : -1 RESTAURANT
61		1 UNITE: TABLE CARREE DE MARQUE PEDRALI MODELE LIBERTY A PLATEAU EN PIERRE RECONSTITUEE DE COULEUR BLANCHE REPOSANT SUR UN PIETEMENT COLONNE A MOTIF TOURNE EN ACIER LAQUE BLANC. 74 X 80 CM. LOCALISATION : -1 RESTAURANT
61.01		2 UNITES: TABLE CARREE DE MARQUE PEDRALI MODELE LIBERTY A PLATEAU EN PIERRE RECONSTITUEE DE COULEUR BLANCHE REPOSANT SUR UN PIETEMENT COLONNE A MOTIF TOURNE EN ACIER LAQUE BLANC. 74 X 80 CM. LOCALISATION : -1 RESTAURANT
61.02		1 UNITE: TABLE CARREE DE MARQUE PEDRALI MODELE LIBERTY A PLATEAU EN PIERRE RECONSTITUEE DE COULEUR BLANCHE REPOSANT SUR UN PIETEMENT COLONNE A MOTIF TOURNE EN ACIER LAQUE BLANC. 74 X 80 CM. LOCALISATION : -1 RESTAURANT
62		3 BANQUETTES ASSISE ET DOSSIER EN CUIR DE COULEUR BEIGE REPOSANT SUR UN PIETEMENT EN ACIER LAQUE NOIR. 91 X 237 X 57 (X1), 91 X 252 X 57 (X1) ET 91 X 228 X 122 (X1). ON Y JOINT 9 COUSSINS DECORATIFS CARRE EN TISSU. LOCALISATION : -1 RESTAURANT.
63		23 VASES, POTS ET CACHE-POTS EN TERRE CUITE, VERRE, BOIS, ET PORCELAINE BLANCHE. LOCALISATION : -1 RESTAURANT
72		PAIRE DE RIDEAUX EN MATIERE SYNTHETIQUE LAVABLE DE COULEUR BLANCHE. 245 X 380 CM. LOCALISATION : -1 FITNESS ROOM
73		CHARIOT A BAGAGE EN ACIER DE MARQUE APIR. 160 X 80 X 50 CM. LOCALISATION : ACCUEIL



N°	Photo	Description
74		2 UNITES: LAMPE A POSER DE MARQUE MOOOI MODELE RABBIT LAMP PIETEMENT EN FORME DE LAPIN EN RESINE DE COULEUR NOIRE ET ABAT-JOUR REGLABLE EN TISSU DE COULEUR NOIR. 50 X 27 CM.. LOCALISATION : 15, 11
75		2 UNITES: SUSPENSION A HAUTEUR AJUSTABLE DE MARQUE LEE BROOM MODELE DECANTERLIGHTS ABAT JOUR CRISTAL DE PLOMB TAILLE A LA MAIN. 20 X 14 CM. LOCALISATION : 16, 15, 14
75.01		1 UNITE: SUSPENSION A HAUTEUR AJUSTABLE DE MARQUE LEE BROOM MODELE DECANTERLIGHTS ABAT JOUR CRISTAL DE PLOMB TAILLE A LA MAIN. 20 X 14 CM. LOCALISATION : 16, 15, 14
76		SUSPENSION A HAUTEUR AJUSTABLE DE MARQUE LEE BROOM MODELE DECANTERLIGHTS ABAT JOUR CRISTAL DE PLOMB TAILLE A LA MAIN. 15 X 10 CM. LOCALISATION : 16.
77		1 UNITE: ETAGERE MURALE SUSPENDUE PAR 2 CORDES TRESSEES COMPRENANT 4 TABLETTES MODULABLES EN CHENE BLOND VERNI. HAUTEUR AJUSTABLE : 200 CM (COMPOSITION ACTUELLE). DIMENSION DES TABLETTES : 40 X 25 CM (X2), 40 X 35 CM (X2). LOCALISATION : 18, 17, 11
77.01		2 UNITES: ETAGERE MURALE SUSPENDUE PAR 2 CORDES TRESSEES COMPRENANT 4 TABLETTES MODULABLES EN CHENE BLOND VERNI. HAUTEUR AJUSTABLE : 200 CM (COMPOSITION ACTUELLE). DIMENSION DES TABLETTES : 40 X 25 CM (X2), 40 X 35 CM (X2). LOCALISATION : 18, 17, 11
78		ETAGERE MURALE SUSPENDUE PAR 2 CORDES TRESSEES A HAUTEUR AJUSTABLE COMPRENANT 4 TABLETTES MODULABLES EN CHENE BLOND VERNI. HAUTEUR AJUSTABLE : 200 CM (COMPOSITION ACTUELLE). DIMENSION DES TABLETTES : 100 X 18 CM (X2), 130 X 18 CM (X1) ET 200 X 18 (X1). LOCALISATION : 18

N°	Photo	Description
79		<p>ETAGERE MURALE SUSPENDUE PAR 2 CORDES TRESSEES COMPRENANT 4 TABLETTES MODULABLES EN CHENE BLOND VERNI. HAUTEUR AJUSTABLE : 200 CM. DIMENSION DES TABLETTES : 57 X 25 CM (X3) ET 40 X 57 CM (X1).LOCALISATION : 18</p>
80		<p>1 UNITE: APPLIQUE DESIGN ARIK LEVY MODELE FOLD SURFACE EDITION VIBIA DECOR GEOMETRIQUE A EFFET TRIDIMENSIONNEL EN ALUMINIUM LAQUE BLANC AVEC TRIPLE ECLAIRAGE LED. 33 X 45 X 5 CM. LOCALISATION : 18, 17, 11</p>
80.01		<p>1 UNITE: APPLIQUE DESIGN ARIK LEVY MODELE FOLD SURFACE EDITION VIBIA DECOR GEOMETRIQUE A EFFET TRIDIMENSIONNEL EN ALUMINIUM LAQUE BLANC AVEC TRIPLE ECLAIRAGE LED. 33 X 45 X 5 CM. LOCALISATION : 18, 17, 11</p>
80.02		<p>1 UNITE: APPLIQUE DESIGN ARIK LEVY MODELE FOLD SURFACE EDITION VIBIA DECOR GEOMETRIQUE A EFFET TRIDIMENSIONNEL EN ALUMINIUM LAQUE BLANC AVEC TRIPLE ECLAIRAGE LED. 33 X 45 X 5 CM. LOCALISATION : 18, 17, 11</p>
81		<p>2 UNITES: LAMPE A POSER ABAT-JOUR SUSPENDU A UN CROCHET DE FER ET BASE CARRE EN BOIS NATUREL. DIVERS ABAT-JOURS. 59 X 16 X 15 CM. LOCALISATION : 18, 17, 16</p>
81.01		<p>1 UNITE: LAMPE A POSER ABAT-JOUR SUSPENDU A UN CROCHET DE FER ET BASE CARRE EN BOIS NATUREL. DIVERS ABAT-JOURS. 59 X 16 X 15 CM. LOCALISATION : 18, 17, 16</p>















N°	Photo	Description
82		<p>1 UNITE: PAIRE DE SUSPENSION LUMINEUSE A HAUTEUR AJUSTABLE COMPOSEE DE PERLES EN BOIS CLAIR TOURNE ENFILEES DANS UN CORDAGE DE COULEUR NOIR. HAUTEUR AJUSTABLE : 150 CM (COMPOSITION ACTUELLE). LOCALISATION : 18, 17, 11</p>
82.01		<p>1 UNITE: PAIRE DE SUSPENSION LUMINEUSE A HAUTEUR AJUSTABLE COMPOSEE DE PERLES EN BOIS CLAIR TOURNE ENFILEES DANS UN CORDAGE DE COULEUR NOIR. HAUTEUR AJUSTABLE : 150 CM (COMPOSITION ACTUELLE). LOCALISATION : 18, 17, 11</p>
82.02		<p>1 UNITE: PAIRE DE SUSPENSION LUMINEUSE A HAUTEUR AJUSTABLE COMPOSEE DE PERLES EN BOIS CLAIR TOURNE ENFILEES DANS UN CORDAGE DE COULEUR NOIR. HAUTEUR AJUSTABLE : 150 CM (COMPOSITION ACTUELLE). LOCALISATION : 18, 17, 11</p>
83		<p>FAUTEUIL ASSISE ET DOSSIER EN TOILE DE COULEUR KAKI REPOSANT SUR 4 PIEDS EN CHENE. ON Y JOINT 1 COUSSIN ASSORTI. 76 X 71 X 80 CM. LOCALISATION : 22</p>
84		<p>2 UNITES: FAUTEUIL ASSISE ET DOSSIER EN TISSU A MOTIF GEOMETRIQUE EN VELOURS DE COULEUR BLEU MARINE SUR UN FOND BLEU REPOSANT SUR 4 PIEDS EN CHENE. ON Y JOINT 1 COUSSIN ASSORTI. 76 X 71 X 80 CM.. LOCALISATION : 22, 21</p>
85		<p>FAUTEUIL ASSISE ET DOSSIER EN TISSU DE COULEUR BLEU JEAN REPOSANT SUR UN PIETEMENT EN CHENE NATUREL. 80 X 61 X 58 CM. LOCALISATION : 22</p>














N°	Photo	Description
86		3 UNITES. TABOURET OU TABLE BASSE RONDE EN CERAMIQUE DE COULEUR NOIRE, POIGNEE DE PART ET D'AUTRE. 40 X 35 CM. LOCALISATION : 28, 27, 26, 21
86.01		TABOURET OU TABLE BASSE RONDE EN CERAMIQUE DE COULEUR NOIRE, POIGNEE DE PART ET D'AUTRE. 40 X 35 CM. LOCALISATION : 28, 27, 26, 21
87		2 UNITES. FAUTEUIL ASSISE ET DOSSIER EN TISSU SURPIQUE DE COULEUR GRIS REPOSANT SUR UN PIETEMENT EN CHENE. 80 X 61 X 58 CM. LOCALISATION : 28, 27, 21
87.01		FAUTEUIL ASSISE ET DOSSIER EN TISSU SURPIQUE DE COULEUR GRIS REPOSANT SUR UN PIETEMENT EN CHENE. 80 X 61 X 58 CM. LOCALISATION : 28, 27, 21
88		FAUTEUIL ASSISE ET DOSSIER EN TISSU A MOTIF GEOMETRIQUE EN VELOURS DE COULEUR ROUGE SUR FOND ORANGE REPOSANT SUR UN PIETEMENT EN BOIS NOIRCI. ON Y JOINT 1 COUSSIN ASSORTI. 76 X 71 X 80 CM. LOCALISATION : 32
89		FAUTEUIL ASSISE ET DOSSIER EN TISSU A MOTIF TAPISSERIE REPOSANT SUR UN PIETEMENT EN BOIS NOIRCI. ON Y JOINT 1 COUSSIN ASSORTI. 76 X 71 X 80 CM. LOCALISATION : 38, 37, 36, 35, 32, 31
89.02		FAUTEUIL ASSISE ET DOSSIER EN TISSU A MOTIF TAPISSERIE REPOSANT SUR UN PIETEMENT EN BOIS NOIRCI. ON Y JOINT 1 COUSSIN ASSORTI. 76 X 71 X 80 CM. LOCALISATION : 38, 37, 36, 35, 32, 31
89.03		4 FAUTEUILS ASSISE ET DOSSIER EN TISSU A MOTIF TAPISSERIE REPOSANT SUR UN PIETEMENT EN BOIS NOIRCI. ON Y JOINT 1 COUSSIN ASSORTI. 76 X 71 X 80 CM. LOCALISATION : 38, 37, 36, 35, 32, 31
90		FAUTEUIL ASSISE ET DOSSIER EN VELOURS A CHEVRON DE COULEUR GRIS REPOSANT SUR UN PIETEMENT EN BOIS NOIRCI. ON Y JOINT 1 COUSSIN EN TISSU NOIR. 76 X 71 X 80 CM. LOCALISATION : 43
91		FAUTEUIL ASSISE ET DOSSIER EN TISSU EN VELOURS A DAMIER NOIR ET BLANC REPOSANT SUR UN PIETEMENT EN BOIS NOIRCI. ON Y JOINT 1 COUSSIN EN TISSU DE COULEUR NOIR. 76 X 71 X 80 CM. LOCALISATION : 43
92		FAUTEUIL ASSISE ET DOSSIER EN TISSU EN VELOURS NOIR ET BLANC REPOSANT SUR UN PIETEMENT EN BOIS NOIRCI. 80 X 62 X 57 CM. LOCALISATION : 43


N°	Photo	Description
93		3 UNITES. GUERIDON DESIGN POLS POTTEN STUDIO MODELE ENAMEL EDITION POLS POTTEN STUDIO PLATEAU EN METAL EMAILLE DE COULEUR GRISE ET PIETEMENT A MOTIF TOURNE EN ALUMINIUM PATINE BRONZE. 55 X 46 CM. LOCALISATION : 43, 14
94		2 UNITES. TABLE BASSE DANS LE GOUT DES ANNEES 50 PLATEAU CIRCULAIRE ET ENTRETOISE EN BOIS LAQUE BLANC REPOSANT SUR 3 PIEDS EN ACIER. 50 X 51 CM. LOCALISATION : 53, RESERVE -2.
95		2 UNITES. MIROIR RECTANGULAIRE A CADRE BISEAUTE EN BOIS NOIRCI. 122 X 66 CM. LOCALISATION : 53, 32
95.01		2 UNITES. MIROIR RECTANGULAIRE A CADRE BISEAUTE EN BOIS NOIRCI. 122 X 66 CM. LOCALISATION : 53, 32
95.02		MIROIR RECTANGULAIRE A CADRE BISEAUTE EN BOIS NOIRCI. 122 X 66 CM. LOCALISATION : 53, 32
96		MIROIR RECTANGULAIRE A CADRE BISEAUTE EN BOIS NOIRCI. 180 X 80 CM. LOCALISATION : 51, 53, 32
96.01		2 UNITES. MIROIR RECTANGULAIRE A CADRE BISEAUTE EN BOIS NOIRCI. 180 X 80 CM. LOCALISATION : 51, 53, 32
97		TABLE CIRCULAIRE A PLATEAU EN PIERRE BLANCHE A TRANCHE BISEAUTEE REPOSANT SUR UN PIETEMENT EN ACIER LAQUE NOIR. 76 X 100 CM. LOCALISATION : 51, 32



N°	Photo	Description
97.01		TABLE CIRCULAIRE A PLATEAU EN PIERRE BLANCHE A TRANCHE BISEAUTEE REPOSANT SUR UN PIETEMENT EN ACIER LAQUE NOIR. 76 X 100 CM. LOCALISATION : 51, 32
98		TABOURET EN CERAMIQUE BLANCHE EN FORME DE SABLIER A DECOR STRIE. 43,5 X 35 CM. LOCALISATION : 51, 38, 35, 32, -1ER RESTAURANT
98.01		TABOURET EN CERAMIQUE BLANCHE EN FORME DE SABLIER A DECOR STRIE. 43,5 X 35 CM. LOCALISATION : 51, 38, 35, 32, -1ER RESTAURANT
98.02		2 UNITES. TABOURET EN CERAMIQUE BLANCHE EN FORME DE SABLIER A DECOR STRIE. 43,5 X 35 CM. LOCALISATION : 51, 38, 35, 32, -1ER RESTAURANT
98.03		2 UNITES. TABOURET EN CERAMIQUE BLANCHE EN FORME DE SABLIER A DECOR STRIE. 43,5 X 35 CM. LOCALISATION : 51, 38, 35, 32, -1ER RESTAURANT
99		FAUTEUIL DOSSIER ET ASSISE EN TISSU RAYE DE COULEUR NOIR ET GRIS REPOSANT SUR UN PIETEMENT EN BOIS NOIRCI. 70 X 79 X 55 CM. LOCALISATION : 51
101		TRAIN DE LIT EN TISSU A MOTIF FLORAL DE COULEUR GRIS ANTHRACITE. 190 X 130 CM. LOCALISATION : 51
102		4 UNITES. OREILLER RECTANGULAIRE. 60 X 40 CM. LOCALISATION : 51, 52, 53, 48, 47, 46, 45, 44, 43, 41, 38, 37, 36, 35, 34, 32, 28, 27, 26, 25, 24, 22, 21, 18, 17, 16, 15, 14, 12, 11
102.01		OREILLER RECTANGULAIRE. 60 X 40 CM. LOCALISATION : 51, 52, 53, 48, 47, 46, 45, 44, 43, 41, 38, 37, 36, 35, 34, 32, 28, 27, 26, 25, 24, 22, 21, 18, 17, 16, 15, 14, 12, 11
102.02		3 UNITES. OREILLER RECTANGULAIRE. 60 X 40 CM. LOCALISATION : 51, 52, 53, 48, 47, 46, 45, 44, 43, 41, 38, 37, 36, 35, 34, 32, 28, 27, 26, 25, 24, 22, 21, 18, 17, 16, 15, 14, 12, 11
102.03		4 UNITES. OREILLER RECTANGULAIRE. 60 X 40 CM. LOCALISATION : 51, 52, 53, 48, 47, 46, 45, 44, 43, 41, 38, 37, 36, 35, 34, 32, 28, 27, 26, 25, 24, 22, 21, 18, 17, 16, 15, 14, 12, 11
102.04		7 UNITES. OREILLER RECTANGULAIRE. 60 X 40 CM. LOCALISATION : 51, 52, 53, 48, 47, 46, 45, 44, 43, 41, 38, 37, 36, 35, 34, 32, 28, 27, 26, 25, 24, 22, 21, 18, 17, 16, 15, 14, 12, 11

N°	Photo	Description
102.05		OREILLER RECTANGULAIRE. 60 X 40 CM. LOCALISATION : 51, 52, 53, 48, 47, 46, 45, 44, 43, 41, 38, 37, 36, 35, 34, 32, 28, 27, 26, 25, 24, 22, 21, 18, 17, 16, 15, 14, 12, 11
102.06		15 UNITES. OREILLER RECTANGULAIRE. 60 X 40 CM. LOCALISATION : 51, 52, 53, 48, 47, 46, 45, 44, 43, 41, 38, 37, 36, 35, 34, 32, 28, 27, 26, 25, 24, 22, 21, 18, 17, 16, 15, 14, 12, 11
102.07		5 UNITES. OREILLER RECTANGULAIRE. 60 X 40 CM. LOCALISATION : 51, 52, 53, 48, 47, 46, 45, 44, 43, 41, 38, 37, 36, 35, 34, 32, 28, 27, 26, 25, 24, 22, 21, 18, 17, 16, 15, 14, 12, 11
102.08		4 UNITES. OREILLER RECTANGULAIRE. 60 X 40 CM. LOCALISATION : 51, 52, 53, 48, 47, 46, 45, 44, 43, 41, 38, 37, 36, 35, 34, 32, 28, 27, 26, 25, 24, 22, 21, 18, 17, 16, 15, 14, 12, 11
102.09		2 UNITES. OREILLER RECTANGULAIRE. 60 X 40 CM. LOCALISATION : 51, 52, 53, 48, 47, 46, 45, 44, 43, 41, 38, 37, 36, 35, 34, 32, 28, 27, 26, 25, 24, 22, 21, 18, 17, 16, 15, 14, 12, 11
102.10		4 UNITES. OREILLER RECTANGULAIRE. 60 X 40 CM. LOCALISATION : 51, 52, 53, 48, 47, 46, 45, 44, 43, 41, 38, 37, 36, 35, 34, 32, 28, 27, 26, 25, 24, 22, 21, 18, 17, 16, 15, 14, 12, 11
102.11		3 UNITES. OREILLER RECTANGULAIRE. 60 X 40 CM. LOCALISATION : 51, 52, 53, 48, 47, 46, 45, 44, 43, 41, 38, 37, 36, 35, 34, 32, 28, 27, 26, 25, 24, 22, 21, 18, 17, 16, 15, 14, 12, 11
102.12		OREILLER RECTANGULAIRE. 60 X 40 CM. LOCALISATION : 51, 52, 53, 48, 47, 46, 45, 44, 43, 41, 38, 37, 36, 35, 34, 32, 28, 27, 26, 25, 24, 22, 21, 18, 17, 16, 15, 14, 12, 11
102.13		4 UNITES. OREILLER RECTANGULAIRE. 60 X 40 CM. LOCALISATION : 51, 52, 53, 48, 47, 46, 45, 44, 43, 41, 38, 37, 36, 35, 34, 32, 28, 27, 26, 25, 24, 22, 21, 18, 17, 16, 15, 14, 12, 11
103		1 UNITE: OREILLER CARRE. 55 X 55 CM.. LOCALISATION : 51, 52, 53, 48, 47, 46, 45, 44, 43, 41, 38, 37, 36, 35, 34, 32, 28, 27, 26, 25, 24, 22, 21, 18, 17, 16, 15, 14, 12, 11
103.01		3 UNITES: OREILLER CARRE. 55 X 55 CM.. LOCALISATION : 51, 52, 53, 48, 47, 46, 45, 44, 43, 41, 38, 37, 36, 35, 34, 32, 28, 27, 26, 25, 24, 22, 21, 18, 17, 16, 15, 14, 12, 11
103.02		4 UNITES: OREILLER CARRE. 55 X 55 CM.. LOCALISATION : 51, 52, 53, 48, 47, 46, 45, 44, 43, 41, 38, 37, 36, 35, 34, 32, 28, 27, 26, 25, 24, 22, 21, 18, 17, 16, 15, 14, 12, 11
103.03		12 UNITES: OREILLER CARRE. 55 X 55 CM.. LOCALISATION : 51, 52, 53, 48, 47, 46, 45, 44, 43, 41, 38, 37, 36, 35, 34, 32, 28, 27, 26, 25, 24, 22, 21, 18, 17, 16, 15, 14, 12, 11
103.04		4 UNITES: OREILLER CARRE. 55 X 55 CM.. LOCALISATION : 51, 52, 53, 48, 47, 46, 45, 44, 43, 41, 38, 37, 36, 35, 34, 32, 28, 27, 26, 25, 24, 22, 21, 18, 17, 16, 15, 14, 12, 11








N°	Photo	Description
103.05		4 UNITES: OREILLER CARRE. 55 X 55 CM.. LOCALISATION : 51, 52, 53, 48, 47, 46, 45, 44, 43, 41, 38, 37, 36, 35, 34, 32, 28, 27, 26, 25, 24, 22, 21, 18, 17, 16, 15, 14, 12, 11
103.07		1 UNITE: OREILLER CARRE. 55 X 55 CM.. LOCALISATION : 51, 52, 53, 48, 47, 46, 45, 44, 43, 41, 38, 37, 36, 35, 34, 32, 28, 27, 26, 25, 24, 22, 21, 18, 17, 16, 15, 14, 12, 11
103.08		1 UNITE: OREILLER CARRE. 55 X 55 CM.. LOCALISATION : 51, 52, 53, 48, 47, 46, 45, 44, 43, 41, 38, 37, 36, 35, 34, 32, 28, 27, 26, 25, 24, 22, 21, 18, 17, 16, 15, 14, 12, 11
103.09		4 UNITES: OREILLER CARRE. 55 X 55 CM.. LOCALISATION : 51, 52, 53, 48, 47, 46, 45, 44, 43, 41, 38, 37, 36, 35, 34, 32, 28, 27, 26, 25, 24, 22, 21, 18, 17, 16, 15, 14, 12, 11
103.10		3 UNITES: OREILLER CARRE. 55 X 55 CM.. LOCALISATION : 51, 52, 53, 48, 47, 46, 45, 44, 43, 41, 38, 37, 36, 35, 34, 32, 28, 27, 26, 25, 24, 22, 21, 18, 17, 16, 15, 14, 12, 11
103.11		4 UNITES: OREILLER CARRE. 55 X 55 CM.. LOCALISATION : 51, 52, 53, 48, 47, 46, 45, 44, 43, 41, 38, 37, 36, 35, 34, 32, 28, 27, 26, 25, 24, 22, 21, 18, 17, 16, 15, 14, 12, 11
103.12		16 UNITES: OREILLER CARRE. 55 X 55 CM.. LOCALISATION : 51, 52, 53, 48, 47, 46, 45, 44, 43, 41, 38, 37, 36, 35, 34, 32, 28, 27, 26, 25, 24, 22, 21, 18, 17, 16, 15, 14, 12, 11
103.13		4 UNITES: OREILLER CARRE. 55 X 55 CM.. LOCALISATION : 51, 52, 53, 48, 47, 46, 45, 44, 43, 41, 38, 37, 36, 35, 34, 32, 28, 27, 26, 25, 24, 22, 21, 18, 17, 16, 15, 14, 12, 11
105		4 UNITES: MATELAS DE MARQUE SEALY MODELE MYTHIC FR ET SOMMIER DE MARQUE TRECA HOTELLERIE. ON Y JOINT LE COUVRE SOMMIER DE COULEUR GRIS TAUPE. 90 X 200 CM. LOCALISATION : 51, 53, 45, 43, 41, 38, 28, 21, 12
105.01		4 UNITES: MATELAS DE MARQUE SEALY MODELE MYTHIC FR ET SOMMIER DE MARQUE TRECA HOTELLERIE. ON Y JOINT LE COUVRE SOMMIER DE COULEUR GRIS TAUPE. 90 X 200 CM. LOCALISATION : 51, 53, 45, 43, 41, 38, 28, 21, 12
105.02		4 UNITES: MATELAS DE MARQUE SEALY MODELE MYTHIC FR ET SOMMIER DE MARQUE TRECA HOTELLERIE. ON Y JOINT LE COUVRE SOMMIER DE COULEUR GRIS TAUPE. 90 X 200 CM. LOCALISATION : 51, 53, 45, 43, 41, 38, 28, 21, 12
105.03		1 UNITE: MATELAS DE MARQUE SEALY MODELE MYTHIC FR ET SOMMIER DE MARQUE TRECA HOTELLERIE. ON Y JOINT LE COUVRE SOMMIER DE COULEUR GRIS TAUPE. 90 X 200 CM. LOCALISATION : 51, 53, 45, 43, 41, 38, 28, 21, 12
105.04		4 UNITES: MATELAS DE MARQUE SEALY MODELE MYTHIC FR ET SOMMIER DE MARQUE TRECA HOTELLERIE. ON Y JOINT LE COUVRE SOMMIER DE COULEUR GRIS TAUPE. 90 X 200 CM. LOCALISATION : 51, 53, 45, 43, 41, 38, 28, 21, 12







N°	Photo	Description
105.05		1 UNITE: MATELAS DE MARQUE SEALY MODELE MYTHIC FR ET SOMMIER DE MARQUE TRECA HOTELLERIE. ON Y JOINT LE COUVRE SOMMIER DE COULEUR GRIS TAUPE. 90 X 200 CM. LOCALISATION : 51, 53, 45, 43, 41, 38, 28, 21, 12
106		4 UNITES: TETE DE LIT SIMPLE EN BOIS NATUREL NOIRCI ET TISSU MATELASSE DE COULEUR GRIS TAUPE. ON Y JOINT UNE LISEUSE ARTICULEE, UNE PRISE COURANT, ET/OU UNE PRISE RJ45 ET UN INTERRUPTEUR. 120 X 110 CM. LOCALISATION : 51, 52, 53, 43
106.01		3 UNITES: TETE DE LIT SIMPLE EN BOIS NATUREL NOIRCI ET TISSU MATELASSE DE COULEUR GRIS TAUPE. ON Y JOINT UNE LISEUSE ARTICULEE, UNE PRISE COURANT, ET/OU UNE PRISE RJ45 ET UN INTERRUPTEUR. 120 X 110 CM. LOCALISATION : 51, 52, 53, 43
106.02		1 UNITE: TETE DE LIT SIMPLE EN BOIS NATUREL NOIRCI ET TISSU MATELASSE DE COULEUR GRIS TAUPE. ON Y JOINT UNE LISEUSE ARTICULEE, UNE PRISE COURANT, ET/OU UNE PRISE RJ45 ET UN INTERRUPTEUR. 120 X 110 CM. LOCALISATION : 51, 52, 53, 43
108		RIDEAU OCCULTANT EN TISSU DE COULEUR BLANC VENDU AVEC LEURS TRINGLES. DIM DES TRINGLES : 80 CM (X5) ET 57 (X1) ET HAUTEUR DES RIDEAUX : 83, 69, 94 ET 87 CM. 6 UNITES. VENDU A L'UNITE AVEC FACULTE DE REUNION. LOCALISATION : 51, 52, 53
109		2 UNITES: JONCTION MATELASSE POUR MATELAS. 180 X 16 CM. LOCALISATION : 51, 53, 47, 46, 45, 44, 43, 41, 38, 35, 31, 28, 22, 21, 18, 12
109.01		6 UNITES: JONCTION MATELASSE POUR MATELAS. 180 X 16 CM. LOCALISATION : 51, 53, 47, 46, 45, 44, 43, 41, 38, 35, 31, 28, 22, 21, 18, 12
109.02		6 UNITES: JONCTION MATELASSE POUR MATELAS. 180 X 16 CM. LOCALISATION : 51, 53, 47, 46, 45, 44, 43, 41, 38, 35, 31, 28, 22, 21, 18, 12
109.03		1 UNITE: JONCTION MATELASSE POUR MATELAS. 180 X 16 CM. LOCALISATION : 51, 53, 47, 46, 45, 44, 43, 41, 38, 35, 31, 28, 22, 21, 18, 12
109.04		2 UNITES: JONCTION MATELASSE POUR MATELAS. 180 X 16 CM. LOCALISATION : 51, 53, 47, 46, 45, 44, 43, 41, 38, 35, 31, 28, 22, 21, 18, 12













N°	Photo	Description
110		2 UNITES: MATELAS DE MARQUE SEALY MODELE MYTHIC FR, 160 X 198 CM. ON Y JOINT 2 SOMMIERS DE MARQUE TRECA, DIM SOMMIER : 78 X 198 CM. LOCALISATION : 26, 27, 32, 34, 36, 37, 52.
110.01		1 UNITE: MATELAS DE MARQUE SEALY MODELE MYTHIC FR, 160 X 198 CM. ON Y JOINT 2 SOMMIERS DE MARQUE TRECA, DIM SOMMIER : 78 X 198 CM. LOCALISATION : 26, 27, 32, 34, 36, 37, 52.
110.02		1 UNITE: MATELAS DE MARQUE SEALY MODELE MYTHIC FR, 160 X 198 CM. ON Y JOINT 2 SOMMIERS DE MARQUE TRECA, DIM SOMMIER : 78 X 198 CM. LOCALISATION : 26, 27, 32, 34, 36, 37, 52.
110.03		1 UNITE: MATELAS DE MARQUE SEALY MODELE MYTHIC FR, 160 X 198 CM. ON Y JOINT 2 SOMMIERS DE MARQUE TRECA, DIM SOMMIER : 78 X 198 CM. LOCALISATION : 26, 27, 32, 34, 36, 37, 52.
110.04		1 UNITE: MATELAS DE MARQUE SEALY MODELE MYTHIC FR, 160 X 198 CM. ON Y JOINT 2 SOMMIERS DE MARQUE TRECA, DIM SOMMIER : 78 X 198 CM. LOCALISATION : 26, 27, 32, 34, 36, 37, 52.
110.05		1 UNITE: MATELAS DE MARQUE SEALY MODELE MYTHIC FR, 160 X 198 CM. ON Y JOINT 2 SOMMIERS DE MARQUE TRECA, DIM SOMMIER : 78 X 198 CM. LOCALISATION : 26, 27, 32, 34, 36, 37, 52.
111		FAUTEUIL ASSISE ET DOSSIER EN TISSU A CHEVRON DE COULEUR TURQUOISE ET GRISE REPOSANT SUR UN PIETEMENT EN BOIS NOIRCI. ON Y JOINT DEUX COUSSINS EN TISSU A MOTIF DE PLUMES (USURES). 80 X 62 X 57 CM. LOCALISATION : 52
112		TABOURET A PIETEMENT EN 'X' EN ACIER LAQUE BRONZE ET ASSISE EN TISSU DE COULEUR BEIGE. 46 X 42 X 42 CM. LOCALISATION : 52
113		1 UNITE: TRAIN DE LIT EN TISSU DE COULEUR JAUNE SAFRAN A DECOR D'ARABESQUE. 180 X 130 CM. LOCALISATION : 53, 41, 48
113.01		2 UNITES: TRAIN DE LIT EN TISSU DE COULEUR JAUNE SAFRAN A DECOR D'ARABESQUE. 180 X 130 CM. LOCALISATION : 53, 41, 48
114		2 UNITES: TRAIN DE LIT EN TISSU DE COULEUR JAUNE SAFRAN A DECOR D'ARABESQUE. 130 X 100 CM. LOCALISATION : 48
115		1 UNITE: TETE DE LIT SIMPLE EN CHENE BLOND NATUREL ET TISSU MATELASSE DE COULEUR GRIS CHINE. ON Y JOINT UNE LISEUSE ARTICULEE, UNE PRISE COURANT, ET/OU UNE PRISE RJ45 ET UN INTERRUPTEUR. 120 X 110 CM. LOCALISATION : 48, 45, 41, 28



N°	Photo	Description
115.01		3 UNITES: TETE DE LIT SIMPLE EN CHENE BLOND NATUREL ET TISSU MATELASSE DE COULEUR GRIS CHINE. ON Y JOINT UNE LISEUSE ARTICULEE, UNE PRISE COURANT, ET/OU UNE PRISE RJ45 ET UN INTERRUPTEUR. 120 X 110 CM. LOCALISATION : 48, 45, 41, 28
115.02		2 UNITES: TETE DE LIT SIMPLE EN CHENE BLOND NATUREL ET TISSU MATELASSE DE COULEUR GRIS CHINE. ON Y JOINT UNE LISEUSE ARTICULEE, UNE PRISE COURANT, ET/OU UNE PRISE RJ45 ET UN INTERRUPTEUR. 120 X 110 CM. LOCALISATION : 48, 45, 41, 28
115.03		1 UNITE: TETE DE LIT SIMPLE EN CHENE BLOND NATUREL ET TISSU MATELASSE DE COULEUR GRIS CHINE. ON Y JOINT UNE LISEUSE ARTICULEE, UNE PRISE COURANT, ET/OU UNE PRISE RJ45 ET UN INTERRUPTEUR. 120 X 110 CM. LOCALISATION : 48, 45, 41, 28
115.04		1 UNITE: TETE DE LIT SIMPLE EN CHENE BLOND NATUREL ET TISSU MATELASSE DE COULEUR GRIS CHINE. ON Y JOINT UNE LISEUSE ARTICULEE, UNE PRISE COURANT, ET/OU UNE PRISE RJ45 ET UN INTERRUPTEUR. 120 X 110 CM. LOCALISATION : 48, 45, 41, 28
116		1 UNITE: TRAIN DE LIT EN TISSU COULEUR ROUGE BORDEAUX A DECOR D'ARABESQUE. 175 X 133 CM. LOCALISATION : 47, 46
116.01		1 UNITE: TRAIN DE LIT EN TISSU COULEUR ROUGE BORDEAUX A DECOR D'ARABESQUE. 175 X 133 CM. LOCALISATION : 47, 46
117		7 UNITES: TETE DE LIT DOUBLE EN CHENE BLOND NATUREL ET TISSU MATELASSE DE COULEUR GRIS CHINE. ON Y JOINT UNE LISEUSE ARTICULEE, UNE PRISE COURANT, ET/OU UNE PRISE RJ45 ET UN INTERRUPTEUR. 110 X 110 X 5 CM. LOCALISATION : 47, 46, 44, 27, 26, 22, 21
118		2 UNITES: MATELAS DE MARQUE SEALY MODELE MYTHIC FR. 80 X 200 CM. ON Y JOINT LE SOMMIER DE MARQUE SEALY RECOUVERT D'UN TRAIN DE LIT DE COULEUR TAUPE. DIM SOMMIER : 80 X 200 CM. LOCALISATION : 47, 46, 44, 22
118.02		1 UNITE: MATELAS DE MARQUE SEALY MODELE MYTHIC FR. 80 X 200 CM. ON Y JOINT LE SOMMIER DE MARQUE SEALY RECOUVERT D'UN TRAIN DE LIT DE COULEUR TAUPE. DIM SOMMIER : 80 X 200 CM. LOCALISATION : 47, 46, 44, 22
118.03		1 UNITE: MATELAS DE MARQUE SEALY MODELE MYTHIC FR. 80 X 200 CM. ON Y JOINT LE SOMMIER DE MARQUE SEALY RECOUVERT D'UN TRAIN DE LIT DE COULEUR TAUPE. DIM SOMMIER : 80 X 200 CM. LOCALISATION : 47, 46, 44, 22
118.04		4 UNITES: MATELAS DE MARQUE SEALY MODELE MYTHIC FR. 80 X 200 CM. ON Y JOINT LE SOMMIER DE MARQUE SEALY RECOUVERT D'UN TRAIN DE LIT DE COULEUR TAUPE. DIM SOMMIER : 80 X 200 CM. LOCALISATION : 47, 46, 44, 22

N°	Photo	Description
119		1 UNITE: TRAIN DE LIT EN TISSU COULEUR MAUVE A DECOR FLORAL. 175 X 133 CM. LOCALISATION : 45, 44
119.01		1 UNITE: TRAIN DE LIT EN TISSU COULEUR MAUVE A DECOR FLORAL. 175 X 133 CM. LOCALISATION : 45, 44
120		2 UNITES: TRAIN DE LIT EN TISSU BRODE DE COULEUR BLANCHE., 130 X 190 CM. LOCALISATION : 43, 37, 36, 32, 31, 38
120.01		1 UNITE: TRAIN DE LIT EN TISSU BRODE DE COULEUR BLANCHE., 130 X 190 CM. LOCALISATION : 43, 37, 36, 32, 31, 38
120.02		1 UNITE: TRAIN DE LIT EN TISSU BRODE DE COULEUR BLANCHE., 130 X 190 CM. LOCALISATION : 43, 37, 36, 32, 31, 38
120.03		1 UNITE: TRAIN DE LIT EN TISSU BRODE DE COULEUR BLANCHE., 130 X 190 CM. LOCALISATION : 43, 37, 36, 32, 31, 38
121		4 UNITES: MATELAS DE MARQUE SEALY MODELE MYTHIC FR. 80 X 190 CM. LOCALISATION : 35, 31, 11
122		2 UNITES: TETE DE LIT DOUBLE EN CHENE MASSIF A MOTIF GRAND SIECLE. ON Y JOINT 2 LISEUSES ARTICULEES, 1 PRISE COURANT, ET/OU 1 PRISE RJ45 ET 1 INTERRUPTEUR. 151 X 160 CM. LOCALISATION : 34, 25, 24
122.01		1 UNITE: TETE DE LIT DOUBLE EN CHENE MASSIF A MOTIF GRAND SIECLE. ON Y JOINT 2 LISEUSES ARTICULEES, 1 PRISE COURANT, ET/OU 1 PRISE RJ45 ET 1 INTERRUPTEUR. 151 X 160 CM. LOCALISATION : 34, 25, 24
123		3 UNITES: TRAIN DE LIT EN TISSU DE COULEUR VERT OLIVE A MOTIF D'ARABESQUE. 130 X 180. LOCALISATION : 28, 27, 26, 22, 1
123.01		1 UNITE: TRAIN DE LIT EN TISSU DE COULEUR VERT OLIVE A MOTIF D'ARABESQUE. 130 X 180. LOCALISATION : 28, 27, 26, 22, 1
123.02		1 UNITE: TRAIN DE LIT EN TISSU DE COULEUR VERT OLIVE A MOTIF D'ARABESQUE. 130 X 180. LOCALISATION : 28, 27, 26, 22, 1
124		8 UNITES: RIDEAU OCCULTANT EN TISSU A MOTIF TIE-DYE BLEU, MARRON ET CREME. 245 X 170 OU 180 CM (APPROXIMATIF).LOCALISATION : 28, 27, 26, 22, 21
125		2 UNITES: RIDEAU OCCULTANT EN TISSU DE COULEUR LIN A MOTIF GEOMETRIQUE. ON Y JOINT SA TRINGLE. 240 X 160 CM (APPROXIMATIF) . LOCALISATION : 38, 37, 31












N°	Photo	Description
125.01		1 UNITE: RIDEAU OCCULTANT EN TISSU DE COULEUR LIN A MOTIF GEOMETRIQUE. ON Y JOINT SA TRINGLE. 240 X 160 CM (APPROXIMATIF) . LOCALISATION : 38, 37, 31
126		2 UNITES: RIDEAU OCCULTANT EN TISSU DE COULEUR NOIR ET BLANC A MOTIF GEOMETRIQUE. ON Y JOINT SA TRINGLE. APPROX : 245 X 170 CM. LOCALISATION : 36, 35, 34, 32
126.01		1 UNITE: RIDEAU OCCULTANT EN TISSU DE COULEUR NOIR ET BLANC A MOTIF GEOMETRIQUE. ON Y JOINT SA TRINGLE. APPROX : 245 X 170 CM. LOCALISATION : 36, 35, 34, 32
126.02		1 UNITE: RIDEAU OCCULTANT EN TISSU DE COULEUR NOIR ET BLANC A MOTIF GEOMETRIQUE. ON Y JOINT SA TRINGLE. APPROX : 245 X 170 CM. LOCALISATION : 36, 35, 34, 32
126.03		2 UNITES: RIDEAU OCCULTANT EN TISSU DE COULEUR NOIR ET BLANC A MOTIF GEOMETRIQUE. ON Y JOINT SA TRINGLE. APPROX : 245 X 170 CM. LOCALISATION : 36, 35, 34, 32
127		CHAISE BISTROT DANS LE GOUT DE THONET REVISITE DESIGN SJOERD VROONLAND MODELE EXTENSION CHAIR EDITION MOOOI EN BOIS THERMOFORME LAQUE NOIR AVEC PORTE SAC. 97 X 44 X 40 CM. LOCALISATION : 34
128		1 UNITE: POUF CUBIQUE EN TISSU DE DIFFERENTES COULEURS DONT BLEU, ROUGE, NOIR, OR ET CREME. 44 X 42 X 42 CM.. LOCALISATION : 14, 15, 16, 17, 18, 22, 24, 25, 26, 27, 28, 32, 34, 35, 36, 37, 38, 53. EX LOTS 130 180 181 199 357.
128.01		7 UNITES: POUF CUBIQUE EN TISSU DE DIFFERENTES COULEURS DONT BLEU, ROUGE, NOIR, OR ET CREME. 44 X 42 X 42 CM.. LOCALISATION : 14, 15, 16, 17, 18, 22, 24, 25, 26, 27, 28, 32, 34, 35, 36, 37, 38, 53. EX LOTS 130 180 181 199 357.
128.02		4 UNITES: POUF CUBIQUE EN TISSU DE DIFFERENTES COULEURS DONT BLEU, ROUGE, NOIR, OR ET CREME. 44 X 42 X 42 CM.. LOCALISATION : 14, 15, 16, 17, 18, 22, 24, 25, 26, 27, 28, 32, 34, 35, 36, 37, 38, 53. EX LOTS 130 180 181 199 357.
128.03		7 UNITES: POUF CUBIQUE EN TISSU DE DIFFERENTES COULEURS DONT BLEU, ROUGE, NOIR, OR ET CREME. 44 X 42 X 42 CM.. LOCALISATION : 14, 15, 16, 17, 18, 22, 24, 25, 26, 27, 28, 32, 34, 35, 36, 37, 38, 53. EX LOTS 130 180 181 199 357.

N°	Photo	Description
129		2 UNITES: RIDEAU OCCULTANT EN TISSU DE COULEUR BLEU CELADON ET VERT PISTACHE. VENDU AVEC SA TRINGLE. 240 X 190 CM. LOCALISATION : 34, 25, 24
129.01		1 UNITE: RIDEAU OCCULTANT EN TISSU DE COULEUR BLEU CELADON ET VERT PISTACHE. VENDU AVEC SA TRINGLE. 240 X 190 CM. LOCALISATION : 34, 25, 24
131		LAMPE A POSER EN VERRE PIETEMENT EN VERRE TEINTE DE COULEUR FRAMBOISE ET ABAT-JOUR EN TISSU DE COULEUR JAUNE. 45,5 X 30 CM. LOCALISATION : 25
132		LAMPE A POSER PIETEMENT EN BISCUIT AJOURE ET ABAT-JOUR CYLINDRIQUE EN TISSU DE COULEUR CREME. 45 X 12 CM. ON Y JOINT UNE PETITE MAISON EN FAIENCE BLEUE DE CHEZ HABITAT. LOCALISATION : 25
133		1 UNITE: MATELAS DE MARQUE SEALY MODELE MYTHIC FR. ON Y JOINT SON SOMMIER DE MARQUE SEALY. 150 X 198 CM. LOCALISATION : 25, 24, 15, 14
133.01		1 UNITE: MATELAS DE MARQUE SEALY MODELE MYTHIC FR. ON Y JOINT SON SOMMIER DE MARQUE SEALY. 150 X 198 CM. LOCALISATION : 25, 24, 15, 14
133.02		2 UNITES: MATELAS DE MARQUE SEALY MODELE MYTHIC FR. ON Y JOINT SON SOMMIER DE MARQUE SEALY. 150 X 198 CM. LOCALISATION : 25, 24, 15, 14
134		4 UNITES: TETE DE LIT SIMPLE EN BOIS LAQUE BLANC ET TISSU MATELASSE DE COULEUR NOIR. ON Y JOINT UNE LISEUSE ARTICULEE, UNE PRISE COURANT, ET/OU UNE PRISE RJ45 ET UN INTERRUPTEUR. 110 X 120 CM. LOCALISATION : 18, 11
135		2 UNITES: MATELAS DE MARQUE SEALY MODELE MYTHIC FR. ON Y JOINT SON SOMMIER DE MARQUE MYTHIC FR DE COULEUR BEIGE. 85 X 190 CM. LOCALISATION : 18
136		TETE DE LIT DOUBLE EN BOIS LAQUE BLANC ET TISSU MATELASSE DE COULEUR NOIR. ON Y JOINT UNE LISEUSE ARTICULEE, UNE PRISE COURANT, ET/OU UNE PRISE RJ45 ET UN INTERRUPTEUR. 110 X 200 CM. LOCALISATION : 17
137		2 UNITES: TABLE BASSE OU TABLE DE CHEVET RECTANGULAIRE DESIGN HAY STUDIO MODELE TRAY EDITION HAY PLATEAU AMOVIBLE REPOSANT SUR UNE STRUCTURE EN ACIER LAQUE BLANC. 54 X 60 X 40 CM. LOCALISATION : 17, 11









N°	Photo	Description
138		TABLE BASSE OU TABLE DE CHEVET CUBIQUE DESIGN HAY STUDIO MODELE TRAY EDITION HAY PLATEAU AMOVIBLE REPOSANT SUR UNE STRUCTURE EN ACIER LAQUE BLANC. 44 X 40 X 40 CM. LOCALISATION : 18
139		BUREAU OU CONSOLE OU TABLE PLATEAU RECTANGULAIRE PLATEAU BISEAUTE EN PIERRE BLANCHE REPOSANT SUR UN PIETEMENT EN "X" EN ACIER LAQUE BLANC. 77 X 105 X 40 CM. LOCALISATION : 18
140		MIROIR RECTANGULAIRE A CADRE EN BOIS NOIRCI. 110 X 50 CM. LOCALISATION : 22
141		TABLE BASSE CARREE PLATEAU EN VERRE REPOSANT SUR UNE STRUCTURE ET UN PIETEMENT EN BOIS NOIRCI. 48,5 X 45 X 45 CM. LOCALISATION : 22
142		TABLE BASSE DE MARQUE SENTOU MODELE LALINDE HARICOT PLATEAU EN MDF STRATIFIE DE COULEUR GRIS PERLE REPOSANT SUR 4 PIEDS EN CHENE NATUREL. USURE. 39 X 84 X 63 CM. LOCALISATION : 22
143		TABLE CIRCULAIRE PLATEAU BISEAUTE EN PIERRE BLANCHE REPOSANT SUR UN PIETEMENT EN ACIER LAQUE BLANC. 76 X 90 CM. LOCALISATION : 22
144		BUREAU OU CONSOLE OU TABLE PLATEAU RECTANGULAIRE BISEAUTE EN PIERRE BLANCHE REPOSANT SUR UN PIETEMENT EN "X" EN ACIER LAQUE NOIR. 77 X 80 X 40 CM. LOCALISATION : 24
145		1 UNITE: BUREAU OU CONSOLE OU TABLE PLATEAU RECTANGULAIRE BISEAUTE EN PIERRE BLANCHE REPOSANT SUR UN PIETEMENT EN "X" EN ACIER LAQUE BLANC. 76,5 X 140 X 40 CM. LOCALISATION : 27, 26, 17
145.01		1 UNITE: BUREAU OU CONSOLE OU TABLE PLATEAU RECTANGULAIRE BISEAUTE EN PIERRE BLANCHE REPOSANT SUR UN PIETEMENT EN "X" EN ACIER LAQUE BLANC. 76,5 X 140 X 40 CM. LOCALISATION : 27, 26, 17
145.02		1 UNITE: BUREAU OU CONSOLE OU TABLE PLATEAU RECTANGULAIRE BISEAUTE EN PIERRE BLANCHE REPOSANT SUR UN PIETEMENT EN "X" EN ACIER LAQUE BLANC. 76,5 X 140 X 40 CM. LOCALISATION : 27, 26, 17




N°	Photo	Description
146		BUREAU OU CONSOLE OU TABLE PLATEAU RECTANGULAIRE BISEAUTE EN PIERRE BLANCHE REPOSANT SUR UN PIETEMENT EN "X" EN ACIER LAQUE BLANC. 76,5 X 85 X 40 CM. LOCALISATION : 28
147		1 UNITE: TABLE BASSE DE MARQUE SENTOU MODELE LALINDE PLATEAU CIRCULAIRE EN MDF STRATIFIE REPOSANT SUR 3 PIEDS EN CHENE NATUREL BLOND. 37 X 45 CM. PETITS ACCIDENTS. LOCALISATION : 32, 22
147.01		1 UNITE: TABLE BASSE DE MARQUE SENTOU MODELE LALINDE PLATEAU CIRCULAIRE EN MDF STRATIFIE REPOSANT SUR 3 PIEDS EN CHENE NATUREL BLOND. 37 X 45 CM. PETITS ACCIDENTS. LOCALISATION : 32, 22
148		1 UNITE: TABLE BASSE CIRCULAIRE PLATEAU EN BOIS STRATIFIE LAQUE DE COULEUR BLANC A CONTOUR ET PIEDS EN CHENE VERNI. 44 X 50 CM. LOCALISATION : 37, 36, 32, 31
148.01		2 UNITES: TABLE BASSE CIRCULAIRE PLATEAU EN BOIS STRATIFIE LAQUE DE COULEUR BLANC A CONTOUR ET PIEDS EN CHENE VERNI. 44 X 50 CM. LOCALISATION : 37, 36, 32, 31
148.02		1 UNITE: TABLE BASSE CIRCULAIRE PLATEAU EN BOIS STRATIFIE LAQUE DE COULEUR BLANC A CONTOUR ET PIEDS EN CHENE VERNI. 44 X 50 CM. LOCALISATION : 37, 36, 32, 31
149		2 UNITES: TABLE DE CHEVET EN FORME DE CHAISE EN BOIS LAQUE BLANC COMPORTANT UN TIROIR. 108 X 45 X 49 CM. LOCALISATION : 38, 37, 36, 35, 32
149.01		1 UNITE: TABLE DE CHEVET EN FORME DE CHAISE EN BOIS LAQUE BLANC COMPORTANT UN TIROIR. 108 X 45 X 49 CM. LOCALISATION : 38, 37, 36, 35, 32
149.02		2 UNITES: TABLE DE CHEVET EN FORME DE CHAISE EN BOIS LAQUE BLANC COMPORTANT UN TIROIR. 108 X 45 X 49 CM. LOCALISATION : 38, 37, 36, 35, 32
150		1 UNITE: TABLE CIRCULAIRE PLATEAU BISEAUTE EN PIERRE BLANCHE REPOSANT SUR UN PIETEMENT EN ACIER CHROME. 76 X 90 CM. . LOCALISATION : 43, 41
150.01		1 UNITE: TABLE CIRCULAIRE PLATEAU BISEAUTE EN PIERRE BLANCHE REPOSANT SUR UN PIETEMENT EN ACIER CHROME. 76 X 90 CM. . LOCALISATION : 43, 41

N°	Photo	Description
151		1 UNITE: BUREAU OU CONSOLE OU TABLE PLATEAU RECTANGULAIRE BISEAUTE EN PIERRE BLANCHE REPOSANT SUR UN PIETEMENT EN "X" EN ACIER LAQUE NOIR. 75 X 75 X 40 CM. . LOCALISATION : 38, 34
151.01		1 UNITE: BUREAU OU CONSOLE OU TABLE PLATEAU RECTANGULAIRE BISEAUTE EN PIERRE BLANCHE REPOSANT SUR UN PIETEMENT EN "X" EN ACIER LAQUE NOIR. 75 X 75 X 40 CM. . LOCALISATION : 38, 34
152		2 UNITES: BUREAU OU CONSOLE OU TABLE PLATEAU RECTANGULAIRE BISEAUTE EN PIERRE BLANCHE REPOSANT SUR UN PIETEMENT EN "X" EN ACIER LAQUE NOIR. 75 X 140 X 40 CM. LOCALISATION : 37, 36, 35, 25
152.01		2 UNITES: BUREAU OU CONSOLE OU TABLE PLATEAU RECTANGULAIRE BISEAUTE EN PIERRE BLANCHE REPOSANT SUR UN PIETEMENT EN "X" EN ACIER LAQUE NOIR. 75 X 140 X 40 CM. LOCALISATION : 37, 36, 35, 25
153		2 UNITES: GUERIDON OU TABLE D'APPOINT DANS LE GOUT DES ANNEES 50 PLATEAU ET PIETEMENT A ARCEAUX EN ACIER LAQUE DE COULEUR TURQUOISE. 60 X 43 CM. LOCALISATION : 34, 25, 24
153.01		1 UNITE: GUERIDON OU TABLE D'APPOINT DANS LE GOUT DES ANNEES 50 PLATEAU ET PIETEMENT A ARCEAUX EN ACIER LAQUE DE COULEUR TURQUOISE. 60 X 43 CM. LOCALISATION : 34, 25, 24
154		3 UNITES: TABOURET EN BOIS PEINT DE COULEUR JAUNE CANARI. 52 X 40 CM. LOCALISATION : 34, 25, 24
155		TABLE BASSE CIRCULAIRE DE MARQUE MODENATURE PLATEAU EN VERRE REPOSANT SUR UNE STRUCTURE ET UN PIETEMENT EN BOIS NOIRCI. 55 X 60 CM. LOCALISATION : 32
156		1 UNITE: BUREAU OU CONSOLE OU TABLE A PLATEAU RECTANGULAIRE EN PIERRE BLANCHE REPOSANT SUR UN PIETEMENT EN "X" EN ACIER LAQUE NOIR OU BLANC. 76 x 223 x 40 CM. LOCALISATION : 31, 21, 11
156.01		1 UNITE: BUREAU OU CONSOLE OU TABLE A PLATEAU RECTANGULAIRE EN PIERRE BLANCHE REPOSANT SUR UN PIETEMENT EN "X" EN ACIER LAQUE NOIR OU BLANC. 76 x 223 x 40 CM. LOCALISATION : 31, 21, 11
156.02		1 UNITE: BUREAU OU CONSOLE OU TABLE A PLATEAU RECTANGULAIRE EN PIERRE BLANCHE REPOSANT SUR UN PIETEMENT EN "X" EN ACIER LAQUE NOIR OU BLANC. 76 x 223 x 40 CM. LOCALISATION : 31, 21, 11





N°	Photo	Description
157		LAMPE DE BUREAU DE MARQUE DAY GLOW, ABAT-JOUR ROND EN TISSUS DE COULEUR BEIGE AJOURE ET DECORE D'UN OISEAU SUR SON PERCHOIR PIETEMENT A BASE CARRE EN ACIER BROSSE. 66 X 25. LOCALISATION : 25
158		2 UNITES: LAMPE A POSER AVEC ABAT-JOUR OVALE EN TISSU DE COULEUR CREME, TIGE BASE EN FORME DE POIRE EN ALUMINIUM POLI. LOCALISATION : 27, 26
159		1 UNITE. APPLIQUE DESIGN MICHELE DE LUCCHI MODELE DIOSCURI EDITION ARTEMIDE GLOBE EN VERRE SOUFFLE DE COULEUR BLANCHE. 14 X 14 CM. LOCALISATION : 28, 27, 26, 21
159.01		4 UNITES. APPLIQUE DESIGN MICHELE DE LUCCHI MODELE DIOSCURI EDITION ARTEMIDE GLOBE EN VERRE SOUFFLE DE COULEUR BLANCHE. 14 X 14 CM. LOCALISATION : 28, 27, 26, 21
159.02		3 UNITES. APPLIQUE DESIGN MICHELE DE LUCCHI MODELE DIOSCURI EDITION ARTEMIDE GLOBE EN VERRE SOUFFLE DE COULEUR BLANCHE. 14 X 14 CM. LOCALISATION : 28, 27, 26, 21
160		LAMPE A POSER EN VERRE TRANSPARENT ET ABAT-JOUR EN TISSU DE COULEUR BEIGE. 63 X 38 CM. LOCALISATION : 31
161		2 UNITES. LAMPE DE TABLE DESIGN DIESEL CREATIVE TEAM MODELE FORK TAVOLO EDITION FOSCARINI ABAT-JOUR EN TISSU CREME SURPIQUE ET STRUCTURE EN ACIER LAQUE GRIS ANTHRACITE. 60 X 26 X 22 CM. LOCALISATION : 32, 27, 22, 21
161.01		2 UNITES. LAMPE DE TABLE DESIGN DIESEL CREATIVE TEAM MODELE FORK TAVOLO EDITION FOSCARINI ABAT-JOUR EN TISSU CREME SURPIQUE ET STRUCTURE EN ACIER LAQUE GRIS ANTHRACITE. 60 X 26 X 22 CM. LOCALISATION : 32, 27, 22,








N°	Photo	Description
162		<p>LAMPE DE PARQUET DE MARQUE MODENATURE ABAT-JOUR EN TISSUS DE COULEUR BEIGE AJOURE ET DECORE D'UN OISEAU SUR SON PERCHOIR TIGE ET BASE EN BOIS ET ACIER LAQUE COULEUR CHOCOLAT. 153 X 35 CM. LOCALISATION : 34</p>
163		<p>2 UNITES. LAMPE DE PARQUET ABAT-JOUR CONIQUE EN TISSU A MOTIF TAPISSERIE REPOSANT SUR UN PIETEMENT EN BOIS LAQUE ET ACIER LAQUE DE COULEUR MARRON. 149 X 20 X 20 CM. LOCALISATION : 37, 35</p>
164		<p>5 UNITES. PAIRE DE LISEUSE ARTICULEES DE COULEUR NOIRE OU CHROME. 8 X 34 CM. LOCALISATION : 38, 37, 36, 35, 32, 31, 16, 15, 14, 12</p>
164.01		<p>2 UNITES. PAIRE DE LISEUSE ARTICULEES DE COULEUR NOIRE OU CHROME. 8 X 34 CM. LOCALISATION : 38, 37, 36, 35, 32, 31, 16, 15, 14, 12</p>
164.02		<p>1 UNITE. PAIRE DE LISEUSE ARTICULEES DE COULEUR NOIRE OU CHROME. 8 X 34 CM. LOCALISATION : 38, 37, 36, 35, 32, 31, 16, 15, 14, 12</p>
164.03		<p>2 UNITES. PAIRE DE LISEUSE ARTICULEES DE COULEUR NOIRE OU CHROME. 8 X 34 CM. LOCALISATION : 38, 37, 36, 35, 32, 31, 16, 15, 14, 12</p>











N°	Photo	Description
165		APPLIQUE ARTICULEE DE STYLE ATELIER EN ACIER LAQUE NOIR. 35 X 14 X 40 CM. LOCALISATION : 38
166		2 UNITES. APPLIQUE A 2 ABAT-JOURS CARRE EN TISSU DE COULEUR PLANCHE ET PLATINE EN ACIER LAQUE BLANC. 28 X 38 X 21 CM. LOCALISATION : 38, 37, 36, 35, 31
166.01		2 UNITES. APPLIQUE A 2 ABAT-JOURS CARRE EN TISSU DE COULEUR PLANCHE ET PLATINE EN ACIER LAQUE BLANC. 28 X 38 X 21 CM. LOCALISATION : 38, 37, 36, 35, 31
166.02		1 UNITE. APPLIQUE A 2 ABAT-JOURS CARRE EN TISSU DE COULEUR PLANCHE ET PLATINE EN ACIER LAQUE BLANC. 28 X 38 X 21 CM. LOCALISATION : 38, 37, 36, 35, 31
167		1 UNITE. LAMPE DE CHEVET DE EDITION FOSCARINI AVEC ABAT-JOUR EN VERRE OPALINE REPOSANT SUR UN TREPIED EN ACIER A PATINE DE BRONZE AVEC VARIATEUR D'INTENSITE. 40 X 26,5 CM. LOCALISATION : 38, 37, 36, 31
167.01		1 UNITE. LAMPE DE CHEVET DE EDITION FOSCARINI AVEC ABAT-JOUR EN VERRE OPALINE REPOSANT SUR UN TREPIED EN ACIER A PATINE DE BRONZE AVEC VARIATEUR D'INTENSITE. 40 X 26,5 CM. LOCALISATION : 38, 37, 36, 31
167.02		2 UNITES. LAMPE DE CHEVET DE EDITION FOSCARINI AVEC ABAT-JOUR EN VERRE OPALINE REPOSANT SUR UN TREPIED EN ACIER A PATINE DE BRONZE AVEC VARIATEUR D'INTENSITE. 40 X 26,5 CM. LOCALISATION : 38, 37, 36, 31
168		2 UNITES. APPLIQUE A LED DESIGN ELIANA GEROTTO MODELE CABOCHE EDITIONS FOSCARINI EN POLY METHACRYLATE DE METHYLE ACRYLIQUE (PMMA), ACIER ET ALUMINIUM LAQUE PAR POWDRE. 20 X 29 X 18 CM. LOCALISATION : 34, 25, 24
168.01		1 UNITE. APPLIQUE A LED DESIGN ELIANA GEROTTO MODELE CABOCHE EDITIONS FOSCARINI EN POLY METHACRYLATE DE METHYLE ACRYLIQUE (PMMA), ACIER ET ALUMINIUM LAQUE PAR POWDRE. 20 X 29 X 18 CM. LOCALISATION : 34, 25, 24



N°	Photo	Description
169		APPLIQUE DANS LE STYLE ATELIER DE MARQUE JIELDE 1950 MODELE LOFT D1000X EN ACIER LAQUE BLANC. 9 X 25 X 13 CM. LOCALISATION : 34
170		2 UNITES. APPLIQUE MURALE DE STYLE INDUSTRIEL EN ACIER CHROME ET AMPOULE DECORATIVE. 34 X 10 X 14 CM. LOCALISATION : 34, 24
171		APPLIQUE A 1 ABAT-JOUR CARRE EN TISSU DE COULEUR BLANCHE ET PLATINE EN ACIER LAQUE BLANC. 28 X 18 X 20 CM. LOCALISATION : 32
172		1 UNITE. LAMPE A POSER PIETEMENT EN VERRE FUME ET ABAT-JOUR EN TISSU TEXTURE DE COULEUR BEIGE. 63 X 38 CM. 5 UNITES. VENDU A L'UNITE AVEC FACULTE DE REUNION. LOCALISATION : 28, 27, 26, 25, 21, 22
172.01		1 UNITE. LAMPE A POSER PIETEMENT EN VERRE FUME ET ABAT-JOUR EN TISSU TEXTURE DE COULEUR BEIGE. 63 X 38 CM. 5 UNITES. VENDU A L'UNITE AVEC FACULTE DE REUNION. LOCALISATION : 28, 27, 26, 25, 21, 22
172.02		1 UNITE. LAMPE A POSER PIETEMENT EN VERRE FUME ET ABAT-JOUR EN TISSU TEXTURE DE COULEUR BEIGE. 63 X 38 CM. 5 UNITES. VENDU A L'UNITE AVEC FACULTE DE REUNION. LOCALISATION : 28, 27, 26, 25, 21, 22
172.03		2 UNITES. LAMPE A POSER PIETEMENT EN VERRE FUME ET ABAT-JOUR EN TISSU TEXTURE DE COULEUR BEIGE. 63 X 38 CM. 5 UNITES. VENDU A L'UNITE AVEC FACULTE DE REUNION. LOCALISATION : 28, 27, 26, 25, 21, 22
173		APPLIQUE CIRCULAIRE EN ACIER CHROME ET ACIER LAQUE BLANC. 13 X 15 X 18 CM. 2 UNITES. VENDU A L'UNITE AVEC FACULTE DE REUNION. LOCALISATION : 28, 27, 26, 22, 21
173.01		2 UNITES. APPLIQUE CIRCULAIRE EN ACIER CHROME ET ACIER LAQUE BLANC. 13 X 15 X 18 CM. LOCALISATION : 28, 27, 26, 22, 21
173.02		2 UNITES. APPLIQUE CIRCULAIRE EN ACIER CHROME ET ACIER LAQUE BLANC. 13 X 15 X 18 CM. LOCALISATION : 28, 27, 26, 22, 21










N°	Photo	Description
174		APPLIQUE ORIENTABLE EN ACIER LAQUE GRIS. 10 X 42 X 10 CM. LOCALISATION : 28
175		MIROIR RECTANGULAIRE A CADRE BISEAUTE EN BOIS LAQUE BLANC. 193 X 58 CM. LOCALISATION : 44
176		2 UNITES. MIROIR RECTANGULAIRE A CADRE EN ACIER LAQUE NOIR. 240 X 30 CM. LOCALISATION : 34, 25, 24
176.01		3 UNITES. MIROIR RECTANGULAIRE A CADRE EN ACIER LAQUE NOIR. 240 X 30 CM. LOCALISATION : 34, 25, 24

N°	Photo	Description
176.02		<p>1 UNITE. MIROIR RECTANGULAIRE A CADRE EN ACIER LAQUE NOIR. 240 X 30 CM. LOCALISATION : 34, 25, 24</p>
177		<p>CANAPE CONVERTIBLE EN TISSU DE COULEUR BLEU NUIT A DECOR D'ARABESQUE, ACCOUDOIRS EN CHENE NATUREL. DIM CANAPE: 84 X 182 X 100 CM, DIM LIT : 140 x 190 CM. LOCALISATION : 22</p>
178		<p>CANAPE CONVERTIBLE EN TISSU DE COULEUR GRIS ANTHRACITE AVEC ACCOUDOIRS EN BOIS LAQUE NOIR. DIM CANAPE : 84 X 182 X 100 CM, DIM LIT : 140 x 190 CM. LOCALISATION : 43</p>
179		<p>CANAPE CONVERTIBLE EN TISSU DE COULEUR GRIS ANTHRACITE A MOTIF DE CHEVRON OU UNI, AVEC ACCOUDOIRS EN BOIS LAQUE NATUREL. VENDU AVEC SES 2 COUSSINS. DIM CANAPE : 84 X 182 X 100 CM, DIM LIT : 140 X 190 CM. LOCALISATION : 32</p>
182		<p>2 UNITES.FAUTEUIL ASSISE ET DOSSIER EN TISSU A MOTIF GEOMETRIQUE DE COULEUR NOIR ET BLANC REPOSANT SUR UN PIETEMENT EN BOIS NOIRCI. 70 X 79 X 55 CM. LOCALISATION : 18, 17, 11</p>
182.01		<p>1 UNITE.FAUTEUIL ASSISE ET DOSSIER EN TISSU A MOTIF GEOMETRIQUE DE COULEUR NOIR ET BLANC REPOSANT SUR UN PIETEMENT EN BOIS NOIRCI. 70 X 79 X 55 CM. LOCALISATION : 18, 17, 11</p>
183		<p>1 UNITE. FAUTEUIL ASSISE ET DOSSIER EN TISSU A MOTIF GEOMETRIQUE DE COULEUR JAUNE ET OR REPOSANT SUR UN PIETEMENT EN BOIS NOIRCI. 70 X 79 X 55 CM. LOCALISATION : 25, 24</p>
183.01		<p>1 UNITE. FAUTEUIL ASSISE ET DOSSIER EN TISSU A MOTIF GEOMETRIQUE DE COULEUR JAUNE ET OR REPOSANT SUR UN PIETEMENT EN BOIS NOIRCI. 70 X 79 X 55 CM. LOCALISATION : 25, 24</p>










N°	Photo	Description
184		FAUTEUIL ASSISE ET DOSSIER EN TISSU A MOTIF GEOMETRIQUE EN VELOURS DE COULEUR ROUGE SUR FOND DE COULEUR ORANGE REPOSANT SUR UN PIETEMENT EN BOIS NOIRCI. 70 X 79 X 55 CM. LOCALISATION : 32
185.01		1 UNITE. FAUTEUIL ASSISE ET DOSSIER EN TISSU A MOTIF TAPISSERIE REPOSANT SUR UN PIETEMENT EN BOIS NOIRCI. ON Y JOINT 2 COUSSINS EN TISSU DE COULEURS VERT KAKI. 70 X 79 X 55 CM. USURE. CALISATION : 31,32, 38.
186		2 UNITES. LAMPE A POSER DE MARQUE ASTROLIGHTING ABAT-JOUR RECTANGULAIRE EN TISSU DE COULEUR JAUNE SABLE REPOSANT SUR UN PIETEMENT EN INOX. 50 X 29 X 15 CM. LOCALISATION : 43, 21
187		LAMPE A POSER DE MARQUE SIA ABAT-JOUR CYLINDRIQUE EN TISSU DE COULEUR BLANCHE REPOSANT SUR PIETEMENT DE FORME CONIQUE EN BISCUIT STRIE DE COULEUR BLANCHE. LOCALISATION : 44
188		2 UNITES. FAUTEUIL ASSISE ET DOSSIER EN TISSU A MOTIF GEOMETRIQUE EN VELOURS DE COULEUR MAUVE ET BLANC REPOSANT SUR UN PIETEMENT EN CHENE NATUREL. 70 X 79 X 55 CM. LOCALISATION : 45, 44
189		2 UNITES. FAUTEUIL ASSISE ET DOSSIER EN TISSU CHINE DE COULEUR LILA REPOSANT SUR UN PIETEMENT EN CHENE NATUREL. 70 X 79 X 55 CM. LOCALISATION : 45, 44
190		2 UNITES. FAUTEUIL ASSISE ET DOSSIER EN TISSU A MOTIF GEOMETRIQUE EN VELOURS DE COULEUR CORAIL ET BLANC REPOSANT SUR UN PIETEMENT EN CHENE NATUREL. 70 X 79 X 55 CM. LOCALISATION : 47, 46
191		2 UNITES. FAUTEUIL ASSISE ET DOSSIER EN TISSU CHINE DE COULEUR CORAIL SUR UN PIETEMENT EN CHENE NATUREL. 70 X 79 X 55 CM. LOCALISATION : 47, 46
192		1 UNITE. MEUBLE BAS EN MDF LAQUE BLANC OUVRANT PAR 2 TIROIRS. 39 X 70 X 41 CM. LOCALISATION : 48, 47, 46, 45, 44, 43, 41
192.01		1 UNITE. MEUBLE BAS EN MDF LAQUE BLANC OUVRANT PAR 2 TIROIRS. 39 X 70 X 41 CM. LOCALISATION : 48, 47, 46, 45, 44, 43, 41










N°	Photo	Description
192.02		3 UNITES. MEUBLE BAS EN MDF LAQUE BLANC OUVRANT PAR 2 TIROIRS. 39 X 70 X 41 CM. LOCALISATION : 48, 47, 46, 45, 44, 43, 41
192.03		2 UNITES. MEUBLE BAS EN MDF LAQUE BLANC OUVRANT PAR 2 TIROIRS. 39 X 70 X 41 CM. LOCALISATION : 48, 47, 46, 45, 44, 43, 41
193		2 UNITES. FAUTEUIL ASSISE ET DOSSIER EN TISSU CHINE DE COULEUR JAUNE SAFRAN REPOSANT SUR UN PIETEMENT EN BOIS NATUREL. 80 X 62 X 58 CM. LOCALISATION : 48, 41
194		2 UNITES. FAUTEUIL ASSISE ET DOSSIER EN TISSU A MOTIF GEOMETRIQUE EN VELOURS DE COULEUR NOIR ET JAUNE REPOSANT SUR UN PIETEMENT EN CHENE NATUREL. 80 X 62 X 58 CM. LOCALISATION : 48, 41, 12
195		2 UNITES. TABOURET OU TABLE DE CHEVET EN GRES EMAILLE DE COULEUR BLANCHE AVEC DEUX POIGNEES DE PART ET D'AUTRE. 51 X 31 X 31 CM. LOCALISATION : 48, 47, 46, 45, 44, 43, 41
195.01		2 UNITES. TABOURET OU TABLE DE CHEVET EN GRES EMAILLE DE COULEUR BLANCHE AVEC DEUX POIGNEES DE PART ET D'AUTRE. 51 X 31 X 31 CM. LOCALISATION : 48, 47, 46, 45, 44, 43, 41
195.02		1 UNITE. TABOURET OU TABLE DE CHEVET EN GRES EMAILLE DE COULEUR BLANCHE AVEC DEUX POIGNEES DE PART ET D'AUTRE. 51 X 31 X 31 CM. LOCALISATION : 48, 47, 46, 45, 44, 43, 41
195.03		1 UNITE. TABOURET OU TABLE DE CHEVET EN GRES EMAILLE DE COULEUR BLANCHE AVEC DEUX POIGNEES DE PART ET D'AUTRE. 51 X 31 X 31 CM. LOCALISATION : 48, 47, 46, 45, 44, 43, 41
195.04		1 UNITE. TABOURET OU TABLE DE CHEVET EN GRES EMAILLE DE COULEUR BLANCHE AVEC DEUX POIGNEES DE PART ET D'AUTRE. 51 X 31 X 31 CM. LOCALISATION : 48, 47, 46, 45, 44, 43, 41
196		1 UNITE. CONSOLE DEMI-LUNE, PLATEAU BISEAUTE EN MARBRE REPOSANT SUR UN PIETEMENT EN ACIER CHROME. 75 X 110 X 45 CM. LOCALISATION : 48, 47, 46, 45, 44













N°	Photo	Description
196.01		4 UNITES. CONSOLE DEMI-LUNE, PLATEAU BISEAUTE EN MARBRE REPOSANT SUR UN PIETEMENT EN ACIER CHROME. 75 X 110 X 45 CM. LOCALISATION : 48, 47, 46, 45, 44
197		CANAPE CONVERTIBLE DE MARQUE DIVA EN TISSU DE COULEUR GRIS ANTHRACITE OUVRANT SUR UN LIT DE DIMENSION : 142 X 200 CM. ON Y JOINT 2 COUSSINS. DIM CANAPE : 87 X 186 X 102 CM. LOCALISATION : 53
198		FAUTEUIL ASSISE ET DOSSIER EN VELOURS DE COULEUR JAUNE REPOSANT SUR UN PIETEMENT BOIS NOIRCI. 81 X 63 X 58 CM. LOCALISATION : 53
200		21 UNITES. PORTE VALISE PLIANT EN INOX ET BANDELETTES EN CUIR. DIVERS TAILLES ET MODELES. LOCALISATION : 51, 52, 53, 48, 47, 46, 45, 44, 43, 41, 38, 37, 36, 35, 34, 32, 31, 28, 27, 26, 25, 22, 21, 18, 17, 16, 15, 12, 11
200.01		1 UNITE. PORTE VALISE PLIANT EN INOX ET BANDELETTES EN CUIR. DIVERS TAILLES ET MODELES. LOCALISATION : 51, 52, 53, 48, 47, 46, 45, 44, 43, 41, 38, 37, 36, 35, 34, 32, 31, 28, 27, 26, 25, 22, 21, 18, 17, 16, 15, 12, 11
200.02		4 UNITES. PORTE VALISE PLIANT EN INOX ET BANDELETTES EN CUIR. DIVERS TAILLES ET MODELES. LOCALISATION : 51, 52, 53, 48, 47, 46, 45, 44, 43, 41, 38, 37, 36, 35, 34, 32, 31, 28, 27, 26, 25, 22, 21, 18, 17, 16, 15, 12, 11
200.03		2 UNITES. PORTE VALISE PLIANT EN INOX ET BANDELETTES EN CUIR. DIVERS TAILLES ET MODELES. LOCALISATION : 51, 52, 53, 48, 47, 46, 45, 44, 43, 41, 38, 37, 36, 35, 34, 32, 31, 28, 27, 26, 25, 22, 21, 18, 17, 16, 15, 12, 11
200.04		2 UNITES. PORTE VALISE PLIANT EN INOX ET BANDELETTES EN CUIR. DIVERS TAILLES ET MODELES. LOCALISATION : 51, 52, 53, 48, 47, 46, 45, 44, 43, 41, 38, 37, 36, 35, 34, 32, 31, 28, 27, 26, 25, 22, 21, 18, 17, 16, 15, 12, 11
201.01		1 UNITE. LAMPE A POSER ABAT-JOUR EN TISSU CIRCULAIRE ET/OU CONIQUE DE COULEUR BLANC OU CREME ET PIETEMENT EN CERAMIQUE EMAIL ARGENTE. 55 X 40 CM. LOCALISATION : 51, 34







N°	Photo	Description
201.02		1 UNITE. LAMPE A POSER ABAT-JOUR EN TISSU CIRCULAIRE ET/OU CONIQUE DE COULEUR BLANC OU CREME ET PIETEMENT EN CERAMIQUE EMAIL ARGENTE. 55 X 40 CM. LOCALISATION : 51, 34
201.03		1 UNITE. LAMPE A POSER ABAT-JOUR EN TISSU CIRCULAIRE ET/OU CONIQUE DE COULEUR BLANC OU CREME ET PIETEMENT EN CERAMIQUE EMAIL ARGENTE. 55 X 40 CM. LOCALISATION : 51, 34
201.05		1 UNITE. LAMPE A POSER ABAT-JOUR EN TISSU CIRCULAIRE ET/OU CONIQUE DE COULEUR BLANC OU CREME ET PIETEMENT EN CERAMIQUE EMAIL ARGENTE. 55 X 40 CM. LOCALISATION : 51, 34
201.07		2 UNITES. LAMPE A POSER ABAT-JOUR EN TISSU CIRCULAIRE ET/OU CONIQUE DE COULEUR BLANC OU CREME ET PIETEMENT EN CERAMIQUE EMAIL ARGENTE. 55 X 40 CM. LOCALISATION : 51, 34
202		1 UNITE. TABLE BASSE DE MARQUE SENTOU MODELE LALINDE PLATEAU CIRCULAIRE EN BOIS LAQUE GRIS REPOSANT SUR 3 PIEDS EN CHENE BLOND. 35 X 55 CM. LOCALISATION : 51, 52, 53, 22
202.01		1 UNITE. TABLE BASSE DE MARQUE SENTOU MODELE LALINDE PLATEAU CIRCULAIRE EN BOIS LAQUE GRIS REPOSANT SUR 3 PIEDS EN CHENE BLOND. 35 X 55 CM. LOCALISATION : 51, 52, 53, 22
202.02		1 UNITE. TABLE BASSE DE MARQUE SENTOU MODELE LALINDE PLATEAU CIRCULAIRE EN BOIS LAQUE GRIS REPOSANT SUR 3 PIEDS EN CHENE BLOND. 35 X 55 CM. LOCALISATION : 51, 52, 53, 22
203		LAMPE A POSER EN CERAMIQUE A DECOR STRIE DE COULEUR NOIR ET BLANC, ABAT-JOUR EN TISSU. 41 X 37 CM. LOCALISATION : 51
204		1 UNITE. TABLE D'APPOINT A PLATEAU CIRCULAIRE AMOVIBLE EN VERRE OPALINE OUVRANT SUR UN PLATEAU EN BOIS THERMOFORME REPOSANT SUR UN PIETEMENT EN ACIER LAQUE BLANC. 63 X 36 CM. LOCALISATION : 51, 52, 53
204.01		2 UNITES. TABLE D'APPOINT A PLATEAU CIRCULAIRE AMOVIBLE EN VERRE OPALINE OUVRANT SUR UN PLATEAU EN BOIS THERMOFORME REPOSANT SUR UN PIETEMENT EN ACIER LAQUE BLANC. 63 X 36 CM. LOCALISATION : 51, 52, 53

N°	Photo	Description
204.02		1 UNITE. TABLE D'APPOINT A PLATEAU CIRCULAIRE AMOVIBLE EN VERRE OPALINE OUVRANT SUR UN PLATEAU EN BOIS THERMOFORME REPOSANT SUR UN PIETEMENT EN ACIER LAQUE BLANC. 63 X 36 CM. LOCALISATION : 51, 52, 53
205		LAMPE A POSER ABAT-JOUR EN TISSUE DE COULEUR CREME ET PIETEMENT EN CERAMIQUE A DECOR STRIE GRIS ET CREME. 35 X 35 CM. LOCALISATION : 51
206		TABLE D'APPOINT DE MARQUE METYLOS MODELE PAUL PLATEAU OVALE BISEAUTE EN CHENE NATUREL ET FEUTRINE DE COULEUR GRISE REPOSANT SUR 7 PIEDS EN CHENE NATUREL. ACCIDENT A UN PIED. 44 X 38 X 31 CM. LOCALISATION : 51
207		1 UNITE. LAMPE DESIGN HELENA CHRISTENSEN MODELE HELENA EDITION HABITAT FLEXIBLE EN FORME DE FLEUR, PETALES EN FEUILLE DE TAULE D'ALUMINIUM CUIVREE. LONGUEUR DU FLEXIBLE : 220 CM. LOCALISATION : 51, 27, 22, 51
207.01		1 UNITE. LAMPE DESIGN HELENA CHRISTENSEN MODELE HELENA EDITION HABITAT FLEXIBLE EN FORME DE FLEUR, PETALES EN FEUILLE DE TAULE D'ALUMINIUM CUIVREE. LONGUEUR DU FLEXIBLE : 220 CM. LOCALISATION : 51, 27, 22, 51
207.02		1 UNITE. LAMPE DESIGN HELENA CHRISTENSEN MODELE HELENA EDITION HABITAT FLEXIBLE EN FORME DE FLEUR, PETALES EN FEUILLE DE TAULE D'ALUMINIUM CUIVREE. LONGUEUR DU FLEXIBLE : 220 CM. LOCALISATION : 51, 27, 22, 51
208		9 OBJETS DECORATIFS EN VERRE, BISCUIT ET RESINE COMPRENANT 5 VASES, 2 POMMES, 1 CHIEN ET 1 GIRAFE. ACCIDENT SUR UNE CORNE. LOCALISATION : 51
209		1 UNITE:LAMPE DE PARQUET REGLABLE EN HAUTEUR DESIGN DIESEL CREATIVE TEAM MODELE FORK LAMPADAIRE EDITION FOSCARINI ABAT-JOUR EN TISSU CREME SURPIQUE EN PIETEMENT A BASE RONDE EN ACIER LAQUE NOIR. VENDU AVEC SON VARIATEUR. 176 X 40 X 80 CM. LOCALISATION : 51, 27, 26, 22
209.01		1 UNITE:LAMPE DE PARQUET REGLABLE EN HAUTEUR DESIGN DIESEL CREATIVE TEAM MODELE FORK LAMPADAIRE EDITION FOSCARINI ABAT-JOUR EN TISSU CREME SURPIQUE EN PIETEMENT A BASE RONDE EN ACIER LAQUE NOIR. VENDU AVEC SON VARIATEUR. 176 X 40 X 80 CM. LOCALISATION : 51, 27, 26, 22










N°	Photo	Description
209.02		3 UNITES:LAMPE DE PARQUET REGLABLE EN HAUTEUR DESIGN DIESEL CREATIVE TEAM MODELE FORK LAMPADAIRE EDITION FOSCARINI ABAT-JOUR EN TISSU CREME SURPIQUE EN PIETEMENT A BASE RONDE EN ACIER LAQUE NOIR. VENDU AVEC SON VARIATEUR. 176 X 40 X 80 CM. LOCALISATION : 51, 27, 26, 22
210		APPLIQUE MURALE A 2 SPOTS LED ORIENTABLES EN ALUMINIUM LAQUE BLANC. 14 X 22 X 10 CM. LOCALISATION : 51
211		2 UNITES: APPLIQUE MURALE DE STYLE INDUSTRIEL EN ALUMINIUM LAQUE NOIRE AVEC OU SANS AMPOULE DECORATIVE. 34 X 10 X 14 CM. LOCALISATION : 51, 38, 37, 36, 35, 31, 25, 16, 15, 14
211.01		1 UNITE: APPLIQUE MURALE DE STYLE INDUSTRIEL EN ALUMINIUM LAQUE NOIRE AVEC OU SANS AMPOULE DECORATIVE. 34 X 10 X 14 CM. LOCALISATION : 51, 38, 37, 36, 35, 31, 25, 16, 15, 14
211.02		4 UNITES: APPLIQUE MURALE DE STYLE INDUSTRIEL EN ALUMINIUM LAQUE NOIRE AVEC OU SANS AMPOULE DECORATIVE. 34 X 10 X 14 CM. LOCALISATION : 51, 38, 37, 36, 35, 31, 25, 16, 15, 14
211.03		1 UNITE: APPLIQUE MURALE DE STYLE INDUSTRIEL EN ALUMINIUM LAQUE NOIRE AVEC OU SANS AMPOULE DECORATIVE. 34 X 10 X 14 CM. LOCALISATION : 51, 38, 37, 36, 35, 31, 25, 16, 15, 14
211.04		1 UNITE: APPLIQUE MURALE DE STYLE INDUSTRIEL EN ALUMINIUM LAQUE NOIRE AVEC OU SANS AMPOULE DECORATIVE. 34 X 10 X 14 CM. LOCALISATION : 51, 38, 37, 36, 35, 31, 25, 16, 15, 14
212		MEUBLE DE SALLE DE BAIN PLATEAU RECTANGULAIRE EN PIERRE BLANCHE REPOSANT SUR UN PIETEMENT EN X EN ACIER LAQUE NOIR ET ENTRETOISE. VENDU AVEC SES 2 VASQUES CIRCULAIRES ET LEUR MITIGEUR. ON Y JOINT 2 MIROIRS OVALES (80 X 60 CM). 127 X 135 X 50 CM. DEMONTAGE DANS LES REGLES DE L'ART PAR L'ACHETEUR(EUSE). LOCALISATION : 51
213		4 UNITES: ACCASTILLAGE DE SALLE DE BAIN EN ACIER CHROME COMPRENANT 1 PATER, 1 SUPPORT DE SERVIETTE, 1 AVEC OU SANS SUPPORT DE PAPIER HYGIENIQUE, 1 DEROULEUR DE PAPIER HYGIENIQUE, 1 DISTRIBUTEUR DE MOUCHOIRS ET 1 MIROIR GROSSISSANT SUR BRAS ARTICULE. DEMONTAGE PAR L'ACHETEUR(EUSE) ET IDEM POUR LA VASQUE. LOCALISATION : 51, 52, 53, 38









N°	Photo	Description
214		MEUBLE DE SALLE DE BAIN PLATEAU RECTANGULAIRE EN PIERRE BLANCHE REPOSANT SUR UN PIETEMENT EN X EN ACIER LAQUE NOIR ET ENTRETOISE. VENDU AVEC UN 1 VASQUE ET SON MITIGEUR. ON Y JOINT 1 MIROIR OVALE (70 X 50 CM) ET 1 APPLIQUE. 130 X 163 X 50 CM. DEMONTAGE DANS LES REGLES DE L'ART PAR L'ACHETEUR(EUSE). LOCALISATION : 52
215		2 UNITES: LAMPE A POSER ABAT-JOUR EN TISSU A MOTIF FLORAL ET PIETEMENT A BASE CARRE EN ALUMINIUM POLI. 66 X 30 CM. LOCALISATION : 52
216		7 OBJETS DECORATIFS EN VERRE, FAIENCE ET BISCUIT COMPRENANT 5 VASES, 1 OISEAU ET 1 GIRAFE. LOCALISATION : 52
217		4 UNITES: APPLIQUE DESIGN TOBIA SCARPA MODELE FOGGIOA EDITION FLOS 2 ABAT-JOUR EN FEUILLE DE METAL COURBEE LAQUE BLANCHE. 21 X 37,5 X 12 CM. LOCALISATION : 52, 53, 48, 47, 46, 45, 44, 41, 38, 37, 36, 36, 35, 32, 31, -2EME RESERVE
217.01		3 UNITES: APPLIQUE DESIGN TOBIA SCARPA MODELE FOGGIOA EDITION FLOS 2 ABAT-JOUR EN FEUILLE DE METAL COURBEE LAQUE BLANCHE. 21 X 37,5 X 12 CM. LOCALISATION : 52, 53, 48, 47, 46, 45, 44, 41, 38, 37, 36, 36, 35, 32, 31, -2EME RESERVE
217.02		2 UNITES: APPLIQUE DESIGN TOBIA SCARPA MODELE FOGGIOA EDITION FLOS 2 ABAT-JOUR EN FEUILLE DE METAL COURBEE LAQUE BLANCHE. 21 X 37,5 X 12 CM. LOCALISATION : 52, 53, 48, 47, 46, 45, 44, 41, 38, 37, 36, 36, 35, 32, 31, -2EME RESERVE
217.04		1 UNITE: APPLIQUE DESIGN TOBIA SCARPA MODELE FOGGIOA EDITION FLOS 2 ABAT-JOUR EN FEUILLE DE METAL COURBEE LAQUE BLANCHE. 21 X 37,5 X 12 CM. LOCALISATION : 52, 53, 48, 47, 46, 45, 44, 41, 38, 37, 36, 36, 35, 32, 31, -2EME RESERVE
217.05		5 UNITES: APPLIQUE DESIGN TOBIA SCARPA MODELE FOGGIOA EDITION FLOS 2 ABAT-JOUR EN FEUILLE DE METAL COURBEE LAQUE BLANCHE. 21 X 37,5 X 12 CM. LOCALISATION : 52, 53, 48, 47, 46, 45, 44, 41, 38, 37, 36, 36, 35, 32, 31, -2EME RESERVE
217.06		1 UNITE: APPLIQUE DESIGN TOBIA SCARPA MODELE FOGGIOA EDITION FLOS 2 ABAT-JOUR EN FEUILLE DE METAL COURBEE LAQUE BLANCHE. 21 X 37,5 X 12 CM. LOCALISATION : 52, 53, 48, 47, 46, 45, 44, 41, 38, 37, 36, 36, 35, 32, 31, -2EME RESERVE
217.07		2 UNITE: APPLIQUE DESIGN TOBIA SCARPA MODELE FOGGIOA EDITION FLOS 2 ABAT-JOUR EN FEUILLE DE METAL COURBEE LAQUE BLANCHE. 21 X 37,5 X 12 CM. LOCALISATION : 52, 53, 48, 47, 46, 45, 44, 41, 38, 37, 36, 36, 35, 32, 31, -2EME RESERVE











N°	Photo	Description
218		LAMPE A POSER ABAT-JOUR CONIQUE DE COULEUR BEIGE ET PIETEMENT EN FORME DE GRENADE EN RESINE BLANCHE. 54 X 40,5 CM. LOCALISATION : 53
219		2 UNITES: LAMPE DE PARQUET DE MARQUE MODENATURE AVEC ABAT-JOUR CARRE, ROND OU TRIANGULAIRE EN TISSU DE COULEUR BEIGE CLAIR OU BLANC, TIGE ET BASE CARREE EN ACIER LAQUE BRONZE OU ACIER OU BOIS. 148 X 26 X 26 CM.. LOCALISATION : 53, 32, 25, 12
219.01		2 UNITES: LAMPE DE PARQUET DE MARQUE MODENATURE AVEC ABAT-JOUR CARRE, ROND OU TRIANGULAIRE EN TISSU DE COULEUR BEIGE CLAIR OU BLANC, TIGE ET BASE CARREE EN ACIER LAQUE BRONZE OU ACIER OU BOIS. 148 X 26 X 26 CM.. LOCALISATION : 53, 32, 25, 12
219.02		1 UNITE: LAMPE DE PARQUET DE MARQUE MODENATURE AVEC ABAT-JOUR CARRE, ROND OU TRIANGULAIRE EN TISSU DE COULEUR BEIGE CLAIR OU BLANC, TIGE ET BASE CARREE EN ACIER LAQUE BRONZE OU ACIER OU BOIS. 148 X 26 X 26 CM.. LOCALISATION : 53, 32, 25, 12
219.03		2 UNITES: LAMPE DE PARQUET DE MARQUE MODENATURE AVEC ABAT-JOUR CARRE, ROND OU TRIANGULAIRE EN TISSU DE COULEUR BEIGE CLAIR OU BLANC, TIGE ET BASE CARREE EN ACIER LAQUE BRONZE OU ACIER OU BOIS. 148 X 26 X 26 CM.. LOCALISATION : 53, 32, 25, 12
220		1 UNITE: LAMPE DE TABLE DE MARQUE DAY GLOW ABAT-JOUR CYLINDRIQUE OU CARRE EN TISSU DE COULEUR BLANCHE PIETEMENT ET BASE CARRE EN INOX BROSSE. 74,5 X 16 X 16 CM.. LOCALISATION : 53, 34, 28
220.01		2 UNITES: LAMPE DE TABLE DE MARQUE DAY GLOW ABAT-JOUR CYLINDRIQUE OU CARRE EN TISSU DE COULEUR BLANCHE PIETEMENT ET BASE CARRE EN INOX BROSSE. 74,5 X 16 X 16 CM.. LOCALISATION : 53, 34, 28
220.02		1 UNITE: LAMPE DE TABLE DE MARQUE DAY GLOW ABAT-JOUR CYLINDRIQUE OU CARRE EN TISSU DE COULEUR BLANCHE PIETEMENT ET BASE CARRE EN INOX BROSSE. 74,5 X 16 X 16 CM.. LOCALISATION : 53, 34, 28
221		22 OBJETS DECORATIFS EN VERRE, FAIENCE, PORCELAINE ET BISCUIT COMPRENANT 10 VASES, 1 SOLIFLORE, 3 PRESSE-LIVRES ELEPHANT, 5 STATUES ANIMALIERES ET 2 POMMES DECORATIVES. QUELQUES USURES. LOCALISATION : 53
222		MEUBLE DE SALLE DE BAIN SUSPENDU PLATEAU RECTANGULAIRE BISEAUTE EN MARBRE DE CARRARE. VENDU AVEC 2 VASQUES DE MARQUE DURAVIT ET LEURS MITIGEURS DE MARQUE GROHE. 159 X 54 CM. DEMONTAGE DANS LES REGLES DE L'ART PAR L'ACHETEUR(EUSE). LOCALISATION : 53

N°	Photo	Description
223		REPRODUCTION DE "PARIS DANS SA SPLENDEUR", DEUXIEME MOITIE DU 19E. ENCADRE SOUS PLEXI ET MARIE LOUISE. DIMENSION DU CADRE : 193 X 112 CM. LOCALISATION : 53
224		2 UNITES: REPRODUCTION DE "PARIS DANS SA SPLENDEUR", DEUXIEME MOITIE DU 19E. ENCADRE SOUS PLEXI ET MARIE LOUISE. DIMENSION DU CADRE : 93 X 130 CM. LOCALISATION : COULOIR 5EME, COULOIR 4EME
225		11 APPLIQUES A 2 SPOTS ORIENTABLES HALOGENE EN METAL LAQUE. 15 X 24 X 18 CM. LOCALISATION : ESCALIER PRINCIPAL
226		2 UNITES: LAMPE SUSPENDUE DESIGN HERVE LANGLAIS MODELE NOMADE GRAND NUAGE EDITION DESIGN HEURE ABAT-JOUR TRIANGULAIRE EN TISSU DE COULEUR BLANCHE, CABLE DE SUSPENSION AJUSTABLE ET CABLE D'ALIMENTATION EN TISSU TRESSE JAUNE, ROUGE OU NOIR (LONGUEUR : 2,90 M). HAUTEUR TOTALE : 1 M. LOCALISATION : 48, 47, 46, 45, 44, 43, 41
226.01		2 UNITES: LAMPE SUSPENDUE DESIGN HERVE LANGLAIS MODELE NOMADE GRAND NUAGE EDITION DESIGN HEURE ABAT-JOUR TRIANGULAIRE EN TISSU DE COULEUR BLANCHE, CABLE DE SUSPENSION AJUSTABLE ET CABLE D'ALIMENTATION EN TISSU TRESSE JAUNE, ROUGE OU NOIR (LONGUEUR : 2,90 M). HAUTEUR TOTALE : 1 M. LOCALISATION : 48, 47, 46, 45, 44, 43, 41
226.02		3 UNITES: LAMPE SUSPENDUE DESIGN HERVE LANGLAIS MODELE NOMADE GRAND NUAGE EDITION DESIGN HEURE ABAT-JOUR TRIANGULAIRE EN TISSU DE COULEUR BLANCHE, CABLE DE SUSPENSION AJUSTABLE ET CABLE D'ALIMENTATION EN TISSU TRESSE JAUNE, ROUGE OU NOIR (LONGUEUR : 2,90 M). HAUTEUR TOTALE : 1 M. LOCALISATION : 48, 47, 46, 45, 44, 43, 41
227		1 UNITE: LAMPE A POSER ABAT-JOUR CIRCULAIRE EN TISSU DE COULEUR BLANCHE ET PIETEMENT EN FORME DE BALUSTRE EN FAIENCE DE COULEUR BLANCHE. 70 X 36 CM. LOCALISATION : 48, 47, 46, 45, 43, 41
227.01		1 UNITE: LAMPE A POSER ABAT-JOUR CIRCULAIRE EN TISSU DE COULEUR BLANCHE ET PIETEMENT EN FORME DE BALUSTRE EN FAIENCE DE COULEUR BLANCHE. 70 X 36 CM. LOCALISATION : 48, 47, 46, 45, 43, 41

N°	Photo	Description
227.02		4 UNITES: LAMPE A POSER ABAT-JOUR CIRCULAIRE EN TISSU DE COULEUR BLANCHE ET PIETEMENT EN FORME DE BALUSTRE EN FAIENCE DE COULEUR BLANCHE. 70 X 36 CM. LOCALISATION : 48, 47, 46, 45, 43, 41
228		1 UNITE: LAMPE DE PARQUET DESIGN HERVE LANGLAIS MODELE LAMPADAIRE GRAND NUAGE DESIGNHEURE ABAT JOUR TRIANGULAIRE EN TISSU DE COULEUR BLANCHE PIETEMENT EN ACIER LAQUE BLANC ET FIL D'ALIMENTATION DE COULEUR JAUNE, ROUGE OU NOIR. 161 X 41 X 41 CM.. LOCALISATION : 48, 47, 46, 45, 43, 41, 38, 36
228.01		3 UNITES: LAMPE DE PARQUET DESIGN HERVE LANGLAIS MODELE LAMPADAIRE GRAND NUAGE DESIGNHEURE ABAT JOUR TRIANGULAIRE EN TISSU DE COULEUR BLANCHE PIETEMENT EN ACIER LAQUE BLANC ET FIL D'ALIMENTATION DE COULEUR JAUNE, ROUGE OU NOIR. 161 X 41 X 41 CM.. LOCALISATION : 48, 47, 46, 45, 43, 41, 38, 36
228.02		2 UNITES: LAMPE DE PARQUET DESIGN HERVE LANGLAIS MODELE LAMPADAIRE GRAND NUAGE DESIGNHEURE ABAT JOUR TRIANGULAIRE EN TISSU DE COULEUR BLANCHE PIETEMENT EN ACIER LAQUE BLANC ET FIL D'ALIMENTATION DE COULEUR JAUNE, ROUGE OU NOIR. 161 X 41 X 41 CM.. LOCALISATION : 48, 47, 46, 45, 43, 41, 38, 36
228.03		1 UNITE: LAMPE DE PARQUET DESIGN HERVE LANGLAIS MODELE LAMPADAIRE GRAND NUAGE DESIGNHEURE ABAT JOUR TRIANGULAIRE EN TISSU DE COULEUR BLANCHE PIETEMENT EN ACIER LAQUE BLANC ET FIL D'ALIMENTATION DE COULEUR JAUNE, ROUGE OU NOIR. 161 X 41 X 41 CM.. LOCALISATION : 48, 47, 46, 45, 43, 41, 38, 36
228.04		2 UNITES: LAMPE DE PARQUET DESIGN HERVE LANGLAIS MODELE LAMPADAIRE GRAND NUAGE DESIGNHEURE ABAT JOUR TRIANGULAIRE EN TISSU DE COULEUR BLANCHE PIETEMENT EN ACIER LAQUE BLANC ET FIL D'ALIMENTATION DE COULEUR JAUNE, ROUGE OU NOIR. 161 X 41 X 41 CM.. LOCALISATION : 48, 47, 46, 45, 43, 41, 38, 36
229		1 UNITE. MEUBLE DE SALLE DE BAIN PLATEAU RECTANGULAIRE EN MARBRE DE COULEUR TAUPE ET ENTRETOISE REPOSANT SUR UN PIETEMENT EN ACIER CHROME. VENDU AVEC 1 VASQUE RONDE DE MARQUE ROCA. 101 X 100 X 50 CM. DEMONTAGE DANS LES REGLES DE L'ART PAR L'ACHETEUR(EUSE). . LOCALISATION : 48, 47, 46, 43, 41
229.01		1 UNITE: MEUBLE DE SALLE DE BAIN PLATEAU RECTANGULAIRE EN MARBRE DE COULEUR TAUPE ET ENTRETOISE REPOSANT SUR UN PIETEMENT EN ACIER CHROME. VENDU AVEC 1 VASQUE RONDE DE MARQUE ROCA. 101 X 100 X 50 CM. DEMONTAGE DANS LES REGLES DE L'ART PAR L'ACHETEUR(EUSE). LOCALISATION : 48, 47, 46, 43, 41
229.02		2 UNITES. MEUBLE DE SALLE DE BAIN PLATEAU RECTANGULAIRE EN MARBRE DE COULEUR TAUPE ET ENTRETOISE REPOSANT SUR UN PIETEMENT EN ACIER CHROME. VENDU AVEC 1 VASQUE RONDE DE MARQUE ROCA. 101 X 100 X 50 CM. DEMONTAGE DANS LES REGLES DE L'ART PAR L'ACHETEUR(EUSE). LOCALISATION : 48, 47, 46, 43, 41

N°	Photo	Description
229.03		1 UNITE. MEUBLE DE SALLE DE BAIN PLATEAU RECTANGULAIRE EN MARBRE DE COULEUR TAUPE ET ENTRETOISE REPOSANT SUR UN PIETEMENT EN ACIER CHROME. VENDU AVEC 1 VASQUE RONDE DE MARQUE ROCA. 101 X 100 X 50 CM. DEMONTAGE DANS LES REGLES DE L'ART PAR L'ACHETEUR(EUSE). LOCALISATION : 48, 47, 46, 43, 41
230		1 UNITE: ACCASTILLAGE DE SALLE DE BAIN EN ACIER CHOME COMPRENANT 1 MIROIR GROSSISSANT SUR BRAS ARTICULE, AVEC OU SANS REGLETTE D'ECLAIRAGE, ET/OU UN SUPPORT A ROULEAU POUR PAPIER HYGIENIQUE, 2 PATERS, 1 SUPPORT A MOUCHOIRS. LOCALISATION : 48, 47, 46, 45, 43, 41, 37, 36, 35, 34, 32, 31, 28, 26, 25, 24, 22, 18, 17, 16, 15, 14, 13, 27.
230.01		2 UNITES: ACCASTILLAGE DE SALLE DE BAIN EN ACIER CHOME COMPRENANT 1 MIROIR GROSSISSANT SUR BRAS ARTICULE, AVEC OU SANS REGLETTE D'ECLAIRAGE, ET/OU UN SUPPORT A ROULEAU POUR PAPIER HYGIENIQUE, 2 PATERS, 1 SUPPORT A MOUCHOIRS. LOCALISATION : 48, 47, 46, 45, 43, 41, 37, 36, 35, 34, 32, 31, 28, 26, 25, 24, 22, 18, 17, 16, 15, 14, 13, 27.
230.02		2 UNITES: ACCASTILLAGE DE SALLE DE BAIN EN ACIER CHOME COMPRENANT 1 MIROIR GROSSISSANT SUR BRAS ARTICULE, AVEC OU SANS REGLETTE D'ECLAIRAGE, ET/OU UN SUPPORT A ROULEAU POUR PAPIER HYGIENIQUE, 2 PATERS, 1 SUPPORT A MOUCHOIRS. LOCALISATION : 48, 47, 46, 45, 43, 41, 37, 36, 35, 34, 32, 31, 28, 26, 25, 24, 22, 18, 17, 16, 15, 14, 13, 27.
230.03		1 UNITE: ACCASTILLAGE DE SALLE DE BAIN EN ACIER CHOME COMPRENANT 1 MIROIR GROSSISSANT SUR BRAS ARTICULE, AVEC OU SANS REGLETTE D'ECLAIRAGE, ET/OU UN SUPPORT A ROULEAU POUR PAPIER HYGIENIQUE, 2 PATERS, 1 SUPPORT A MOUCHOIRS. LOCALISATION : 48, 47, 46, 45, 43, 41, 37, 36, 35, 34, 32, 31, 28, 26, 25, 24, 22, 18, 17, 16, 15, 14, 13, 27.
230.04		4 UNITES: ACCASTILLAGE DE SALLE DE BAIN EN ACIER CHOME COMPRENANT 1 MIROIR GROSSISSANT SUR BRAS ARTICULE, AVEC OU SANS REGLETTE D'ECLAIRAGE, ET/OU UN SUPPORT A ROULEAU POUR PAPIER HYGIENIQUE, 2 PATERS, 1 SUPPORT A MOUCHOIRS. LOCALISATION : 48, 47, 46, 45, 43, 41, 37, 36, 35, 34, 32, 31, 28, 26, 25, 24, 22, 18, 17, 16, 15, 14, 13, 27.
230.05		2 UNITES: ACCASTILLAGE DE SALLE DE BAIN EN ACIER CHOME COMPRENANT 1 MIROIR GROSSISSANT SUR BRAS ARTICULE, AVEC OU SANS REGLETTE D'ECLAIRAGE, ET/OU UN SUPPORT A ROULEAU POUR PAPIER HYGIENIQUE, 2 PATERS, 1 SUPPORT A MOUCHOIRS. LOCALISATION : 48, 47, 46, 45, 43, 41, 37, 36, 35, 34, 32, 31, 28, 26, 25, 24, 22, 18, 17, 16, 15, 14, 13, 27.
230.06		2 UNITES: ACCASTILLAGE DE SALLE DE BAIN EN ACIER CHOME COMPRENANT 1 MIROIR GROSSISSANT SUR BRAS ARTICULE, AVEC OU SANS REGLETTE D'ECLAIRAGE, ET/OU UN SUPPORT A ROULEAU POUR PAPIER HYGIENIQUE, 2 PATERS, 1 SUPPORT A MOUCHOIRS. LOCALISATION : 48, 47, 46, 45, 43, 41, 37, 36, 35, 34, 32, 31, 28, 26, 25, 24, 22, 18, 17, 16, 15, 14, 13, 27.











N°	Photo	Description
230.07		1 UNITE: ACCASTILLAGE DE SALLE DE BAIN EN ACIER CHOME COMPRENANT 1 MIROIR GROSSISSANT SUR BRAS ARTICULE, AVEC OU SANS REGLETTE D'ECLAIRAGE, ET/OU UN SUPPORT A ROULEAU POUR PAPIER HYGIENIQUE, 2 PATERS, 1 SUPPORT A MOUCHOIRS. LOCALISATION : 48, 47, 46, 45, 43, 41, 37, 36, 35, 34, 32, 31, 28, 26, 25, 24, 22, 18, 17, 16, 15, 14, 13, 27.
230.08		1 UNITE: ACCASTILLAGE DE SALLE DE BAIN EN ACIER CHOME COMPRENANT 1 MIROIR GROSSISSANT SUR BRAS ARTICULE, AVEC OU SANS REGLETTE D'ECLAIRAGE, ET/OU UN SUPPORT A ROULEAU POUR PAPIER HYGIENIQUE, 2 PATERS, 1 SUPPORT A MOUCHOIRS. LOCALISATION : 48, 47, 46, 45, 43, 41, 37, 36, 35, 34, 32, 31, 28, 26, 25, 24, 22, 18, 17, 16, 15, 14, 13, 27.
230.09		1 UNITE: ACCASTILLAGE DE SALLE DE BAIN EN ACIER CHOME COMPRENANT 1 MIROIR GROSSISSANT SUR BRAS ARTICULE, AVEC OU SANS REGLETTE D'ECLAIRAGE, ET/OU UN SUPPORT A ROULEAU POUR PAPIER HYGIENIQUE, 2 PATERS, 1 SUPPORT A MOUCHOIRS. LOCALISATION : 48, 47, 46, 45, 43, 41, 37, 36, 35, 34, 32, 31, 28, 26, 25, 24, 22, 18, 17, 16, 15, 14, 13, 27.
230.10		1 UNITE: ACCASTILLAGE DE SALLE DE BAIN EN ACIER CHOME COMPRENANT 1 MIROIR GROSSISSANT SUR BRAS ARTICULE, AVEC OU SANS REGLETTE D'ECLAIRAGE, ET/OU UN SUPPORT A ROULEAU POUR PAPIER HYGIENIQUE, 2 PATERS, 1 SUPPORT A MOUCHOIRS. LOCALISATION : 48, 47, 46, 45, 43, 41, 37, 36, 35, 34, 32, 31, 28, 26, 25, 24, 22, 18, 17, 16, 15, 14, 13, 27.
230.11		1 UNITE: ACCASTILLAGE DE SALLE DE BAIN EN ACIER CHOME COMPRENANT 1 MIROIR GROSSISSANT SUR BRAS ARTICULE, AVEC OU SANS REGLETTE D'ECLAIRAGE, ET/OU UN SUPPORT A ROULEAU POUR PAPIER HYGIENIQUE, 2 PATERS, 1 SUPPORT A MOUCHOIRS. LOCALISATION : 48, 47, 46, 45, 43, 41, 37, 36, 35, 34, 32, 31, 28, 26, 25, 24, 22, 18, 17, 16, 15, 14, 13, 27.
230.12		3 UNITES: ACCASTILLAGE DE SALLE DE BAIN EN ACIER CHOME COMPRENANT 1 MIROIR GROSSISSANT SUR BRAS ARTICULE, AVEC OU SANS REGLETTE D'ECLAIRAGE, ET/OU UN SUPPORT A ROULEAU POUR PAPIER HYGIENIQUE, 2 PATERS, 1 SUPPORT A MOUCHOIRS. LOCALISATION : 48, 47, 46, 45, 43, 41, 37, 36, 35, 34, 32, 31, 28, 26, 25, 24, 22, 18, 17, 16, 15, 14, 13, 27.
230.13		1 UNITE: ACCASTILLAGE DE SALLE DE BAIN EN ACIER CHOME COMPRENANT 1 MIROIR GROSSISSANT SUR BRAS ARTICULE, AVEC OU SANS REGLETTE D'ECLAIRAGE, ET/OU UN SUPPORT A ROULEAU POUR PAPIER HYGIENIQUE, 2 PATERS, 1 SUPPORT A MOUCHOIRS. LOCALISATION : 48, 47, 46, 45, 43, 41, 37, 36, 35, 34, 32, 31, 28, 26, 25, 24, 22, 18, 17, 16, 15, 14, 13, 27.
231		MEUBLE DE SALLE DE BAIN PLATEAU RECTANGULAIRE EN PIERRE DE COULEUR TAUPE ET ENTRETOISE REPOSANT SUR UN PIETEMENT EN ACIER CHROME. VENDU AVEC 1 VASQUE RONDE DE MARQUE JACOB DELAFON ET SON MITIGEUR DE MARQUE FONTINI. 90,5 X 80 X 50 CM. DEMONTAGE DANS LES REGLES DE L'ART PAR L'ACHETEUR(EUSE). LOCALISATION : 45















N°	Photo	Description
232		MEUBLE DE SALLE DE BAIN PLATEAU RECTANGULAIRE EN PIERRE DE COULEUR TAUPE REPOSANT SUR UN PIETEMENT EN ACIER CHROME ET ENTRETOISE. VENDU AVEC 1 VASQUE RONDE DE MARQUE JACOB DELAFON ET SON MITIGEUR DE MARQUE RITMONIO. ON Y JOINT 1 REGLETTE D'ECLAIRAGE, 1 MIROIR GROSSISSANT SUR SON BRAS ARTICULE, 1 MIROIR SUR PATER ET 1 SUPPORT A MOUCHOIR HYGIENIQUE. 117 X 75 X 65 CM. DEMONTAGE DANS LES REGLES DE L'ART PAR L'ACHETEUR(EUSE). LOCALISATION : 44
233		MEUBLE DE SALLE DE BAIN PLATEAU RECTANGULAIRE EN PIERRE BLANCHE REPOSANT SUR UN PIETEMENT EN X EN ACIER LAQUE NOIR ET ENTRETOISE. VENDU AVEC UN 1 VASQUE ET SON MITIGEUR. ON Y JOINT 1 MIROIR OVALE. 125 X 100 X 50 CM (AVEC ROBINET). DEMONTAGE DANS LES REGLES DE L'ART PAR L'ACHETEUR(EUSE). LOCALISATION : 38
234		16 OBJETS DECORATIFS EN FAIENCE ET BISCUIT, COMPRENANT 2 VASES, 2 PRESSE-PAPIER, 5 FIGURINES ANIMALIERES, 2 SOUCOUPES, 1 MINI-SOUPIERE ET 4 CADRES PHOTO EN ACIER CHROME (10 X 15 CM). LOCALISATION : 45
235		15 OBJETS DECORATIFS EN FAIENCE ET BISCUIT COMPRENANT 4 PRESSE-PAPIER, 1 VASE, 6 FIGURES ANIMALIERES, 1 MINI-SOUPIERE ET 2 CADRES PHOTO EN ACIER CHROME (10 x 15 CM). USURE. LOCALISATION : 46
236		16 OBJETS DECORATIFS EN FAIENCE ET BISCUIT COMPRENANT 4 PRESSE-LIVRES, 5 VASES, 1 SUPPORT A BIJOUX, 3 SOUCOUPES ET 1 OISEAU ET 2 CADRES MINI-PHOTO EN ACIER CHROME (10 X 15 CM ET 15 X 15 CM). LOCALISATION : 47
237		16 OBJETS DECORATIFS EN FAIENCE ET BISCUIT COMPRENANT 4 VASES, 2 PRESSE-LIVRES ELEPHANT, 3 FAUX LIVRES, 1 BONBONNIERE, 1 STATUE DE PERROQUET, 1 STATUE DE PERSONNAGE ET 1 CADRE PHOTO EN ACIER CHROME (10 X 15 CM). LOCALISATION : 48
238		LES FRERES NEURDEIN "L'EXPOSITION UNIVERSELLE, PARIS 1900" PHOTOGRAPHIE SIGNEE, TITREE ET NUMEROTEE A LA MINE DE PLOMB SUR LA MARIE LOUISE. ETIQUETTE DE PROVENANCE AU DOS. ENCADRE SOUS PLEXI ET MARIE LOUISE. DIMENSION A VUE : 28,5 X 23 CM. LOCALISATION : 48
239		1 UNITE: PETER TURNLEY "METRO SAINT-GERMAIN-DES-PRES" PHOTOGRAPHIE SIGNEE, TITREE ET NUMEROTEE A LA MINE DE PLOMB SUR LA MARIE LOUISE. ETIQUETTE DE PROVENANCE AU DOS. ENCADRE SOUS PLEXI ET MARIE LOUISE. DIMENSION A VUE : 23 X 28,5 CM.. LOCALISATION : 48, 45, 43
239.01		1 UNITE: PETER TURNLEY "METRO SAINT-GERMAIN-DES-PRES" PHOTOGRAPHIE SIGNEE, TITREE ET NUMEROTEE A LA MINE DE PLOMB SUR LA MARIE LOUISE. ETIQUETTE DE PROVENANCE AU DOS. ENCADRE SOUS PLEXI ET MARIE LOUISE. DIMENSION A VUE : 23 X 28,5 CM.. LOCALISATION : 48, 45, 43












N°	Photo	Description
239.02		1 UNITE: PETER TURNLEY "METRO SAINT-GERMAIN-DES-PRES" PHOTOGRAPHIE SIGNEE, TITREE ET NUMEROTEE A LA MINE DE PLOMB SUR LA MARIE LOUISE. ETIQUETTE DE PROVENANCE AU DOS. ENCADRE SOUS PLEXI ET MARIE LOUISE. DIMENSION A VUE : 23 X 28,5 CM.. LOCALISATION : 48, 45, 43
240		1 UNITE: PETER TURNLEY "PARIS 1991" PHOTOGRAPHIE SIGNEE, TITREE ET NUMEROTEE A LA MINE DE PLOMB SUR LA MARIE LOUISE. ETIQUETTE DE PROVENANCE AU DOS. ENCADRE SOUS PLEXI ET MARIE LOUISE. DIMENSION A VUE : 23 X 28,5 CM. LOCALISATION : 47, 46, 44, 43, 41
240.01		1 UNITE: PETER TURNLEY "PARIS 1991" PHOTOGRAPHIE SIGNEE, TITREE ET NUMEROTEE A LA MINE DE PLOMB SUR LA MARIE LOUISE. ETIQUETTE DE PROVENANCE AU DOS. ENCADRE SOUS PLEXI ET MARIE LOUISE. DIMENSION A VUE : 23 X 28,5 CM. LOCALISATION : 47, 46, 44, 43, 41
240.02		1 UNITE: PETER TURNLEY "PARIS 1991" PHOTOGRAPHIE SIGNEE, TITREE ET NUMEROTEE A LA MINE DE PLOMB SUR LA MARIE LOUISE. ETIQUETTE DE PROVENANCE AU DOS. ENCADRE SOUS PLEXI ET MARIE LOUISE. DIMENSION A VUE : 23 X 28,5 CM. LOCALISATION : 47, 46, 44, 43, 41
240.03		1 UNITE: PETER TURNLEY "PARIS 1991" PHOTOGRAPHIE SIGNEE, TITREE ET NUMEROTEE A LA MINE DE PLOMB SUR LA MARIE LOUISE. ETIQUETTE DE PROVENANCE AU DOS. ENCADRE SOUS PLEXI ET MARIE LOUISE. DIMENSION A VUE : 23 X 28,5 CM. LOCALISATION : 47, 46, 44, 43, 41
240.04		1 UNITE: PETER TURNLEY "PARIS 1991" PHOTOGRAPHIE SIGNEE, TITREE ET NUMEROTEE A LA MINE DE PLOMB SUR LA MARIE LOUISE. ETIQUETTE DE PROVENANCE AU DOS. ENCADRE SOUS PLEXI ET MARIE LOUISE. DIMENSION A VUE : 23 X 28,5 CM. LOCALISATION : 47, 46, 44, 43, 41
241		EUGENE AIGET "MANNEQUIN, 1925" PHOTOGRAPHIE SIGNEE, TITREE ET NUMEROTEE A LA MINE DE PLOMB SUR LA MARIE LOUISE. ETIQUETTE DE PROVENANCE AU DOS. ENCADRE SOUS PLEXI ET MARIE LOUISE. DIMENSION A VUE : 28,5 X 23 CM. LOCALISATION : 47
242		GASTON PARIS "REVUE DES FOLIES BERGERES" PHOTOGRAPHIE SIGNEE, TITREE ET NUMEROTEE A LA MINE DE PLOMB SUR LA MARIE LOUISE. ETIQUETTE DE PROVENANCE AU DOS. ENCADRE SOUS PLEXI ET MARIE LOUISE. DIMENSION A VUE : 28 X 28 CM. LOCALISATION : 46
243		LEON ET LEVY "VUE VERS LE CHÂTEAU D'EAU ET LE PALAIS DE L'ELECTRICITE" PHOTOGRAPHIE SIGNEE, TITREE ET NUMEROTEE A LA MINE DE PLOMB SUR LA MARIE LOUISE. ETIQUETTE DE PROVENANCE AU DOS. ENCADRE SOUS PLEXI ET MARIE LOUISE. DIMENSION A VUE : 28,5 X 23 CM. LOCALISATION : 45

N°	Photo	Description
244		1 UNITE: MAURICE LOUIS BRANGER "TERRASSE DE CAFE" PHOTOGRAPHIE SIGNEE, TITREE ET NUMEROTEE A LA MINE DE PLOMB SUR LA MARIE LOUISE. ETIQUETTE DE PROVENANCE AU DOS. ENCADRE SOUS PLEXI ET MARIE LOUISE. DIMENSION A VUE : 23 X 31 CM. . LOCALISATION : 43, 41
244.01		1 UNITE: MAURICE LOUIS BRANGER "TERRASSE DE CAFE" PHOTOGRAPHIE SIGNEE, TITREE ET NUMEROTEE A LA MINE DE PLOMB SUR LA MARIE LOUISE. ETIQUETTE DE PROVENANCE AU DOS. ENCADRE SOUS PLEXI ET MARIE LOUISE. DIMENSION A VUE : 23 X 31 CM. . LOCALISATION : 43, 41
245		PIECE ENCADREE SOUS PLEXI ET MARIE LOUISE REPRESENTANT "LA CONSTRUCTION DE LA STATUE DE LA LIBERTE, 1884". 87 X 70 CM. LOCALISATION : 32
246		10 OBJETS DECORATIFS EN TOLE EMAILLEE ET CERAMIQUE COMPRENANT : 5 VASES, 2 PRESSE-LIVRES, 2 HIBOUX ET UN ANANAS. LOCALISATION : 22
247		8 OBJETS EN FAIENCE ET BISCUIT COMPRENANT : 1 BONBONNIERE RHINOCEROS, 3 FIGURES ANIMALIERES, 1 PORTE BIJOUX ET 2 CADRES PHOTO EN ACIER CHROME. LOCALISATION : 44
248		16 OBJETS DECORATIFS EN FAIENCE ET BISCUIT COMPRENANT : 1 VASE, 1 BONBONNIERE HIPPOPOTAME, 4 PRESSE-LIVRES, 1 PORTE BIJOUX, 1 TOUR EIFFEL, 3 FIGURES ANIMALIERES ET 3 MINI CADRES PHOTO EN ACIER CROME. LOCALISATION : 43
249		11 OBJETS DECORATIFS EN FAIENCE ET BISCUIT COMPRENANT : 2 VASES, 4 PRESSE-LIVRES, 1 COUPELLE, 1 FIGURE ANIMALIERE ET 2 CADRES CHROME. LOCALISATION : 41
250		3 OBJETS EN BISCUIT ET CERAMIQUE COMPRENANT : 2 VASES ET 1 HIPPOPOTAME (SANS OREILLES). LOCALISATION : 37
251		2 OBJETS EN PORCELAINE ET BISCUIT COMPRENANT : 2 VASES. LOCALISATION : 36
252		4 OBJETS DECORATIFS EN FAIENCE ET BISCUIT COMPRENANT : 1 VASE, 1 BONBONNIERE ET 2 CHOUETTES EN PIERRE. LOCALISATION : 35

N°	Photo	Description
253		7 OBJETS DECORATIFS EN FAIENCE, PIERRE SCULPTE ET BOIS TOURNE COMPRENANT : 2 VASES, 2 BOUGEOIRS, 2 HIBOUX EN PIERRE SCULPTE. LOCALISATION : 32
254		VASE EN VERRE SOUFFLE DANS LE GOUT DE MURANO A DECOR A RAINURE DE COULEUR AQUA MARINE ET TURQUOISE. 30 X 10 CM. LOCALISATION : 31
255		10 OBJETS DECORATIFS EN TOLE EMAILLEE ET CERAMIQUE COMPRENANT : 5 VASES, 2 PRESSE-LIVRES ET 2 STATUES DE HIBOUX. LOCALISATION : 28
256		9 OBJETS DECORATIFS EN TAULE EMAILLEE ET CERAMIQUE COMPRENANT : 5 VASES, 2 PRESSE-LIVRES. LOCALISATION : 27
257		9 OBJETS DECORATIFS EN CERAMIQUE, BISCUIT ET TAULE EMAILLEE COMPRENANT : 5 VASES, 2 PRESSE-LIVRES (ACCIDENTS). LOCALISATION : 26
258		VASE BOUTEILLE EN PORCELAINE BLANCHE ET BRONZE. 32 X 16 CM. ON Y JOINT 1 AUTRE PETIT VASE EN BISCUIT. LOCALISATION : 38
259		PIECE ENCADREE REPRESENTANT UNE ELEVATION DE LA FACADE DE "LA TOUR EIFFEL DE L'EXPOSITION UNIVERSELLE, PARIS 1889". ENCADRE SOUS VERRE ET MARIE LOUISE. 87 X 70 CM. LOCALISATION : 38, 37, 36, 35, 31
259.01		PIECE ENCADREE REPRESENTANT UNE ELEVATION DE LA FACADE DE "LA TOUR EIFFEL DE L'EXPOSITION UNIVERSELLE, PARIS 1889". ENCADRE SOUS VERRE ET MARIE LOUISE. 87 X 70 CM. LOCALISATION : 38, 37, 36, 35, 31

N°	Photo	Description
259.02		PIECE ENCADREE REPRESENTANT UNE ELEVATION DE LA FACADE DE "LA TOUR EIFFEL DE L'EXPOSITION UNIVERSELLE, PARIS 1889". ENCADRE SOUS VERRE ET MARIE LOUISE. 87 X 70 CM. LOCALISATION : 38, 37, 36, 35, 31
259.03		PIECE ENCADREE REPRESENTANT UNE ELEVATION DE LA FACADE DE "LA TOUR EIFFEL DE L'EXPOSITION UNIVERSELLE, PARIS 1889". ENCADRE SOUS VERRE ET MARIE LOUISE. 87 X 70 CM. LOCALISATION : 38, 37, 36, 35, 31
259.04		PIECE ENCADREE REPRESENTANT UNE ELEVATION DE LA FACADE DE "LA TOUR EIFFEL DE L'EXPOSITION UNIVERSELLE, PARIS 1889". ENCADRE SOUS VERRE ET MARIE LOUISE. 87 X 70 CM. LOCALISATION : 38, 37, 36, 35, 31
260		PIECE ENCADREE REPRESENTANT UN DESSIN D'ARCHITECTURE DE LA FACADE DU GRAND PALAIS. ENCADRE SOUS VERRE ET MARIE LOUISE. 50 X 73 CM. LOCALISATION : 38, 36, 32
260.01		PIECE ENCADREE REPRESENTANT UN DESSIN D'ARCHITECTURE DE LA FACADE DU GRAND PALAIS. ENCADRE SOUS VERRE ET MARIE LOUISE. 50 X 73 CM. LOCALISATION : 38, 36, 32
260.02		PIECE ENCADREE REPRESENTANT UN DESSIN D'ARCHITECTURE DE LA FACADE DU GRAND PALAIS. ENCADRE SOUS VERRE ET MARIE LOUISE. 50 X 73 CM. LOCALISATION : 38, 36, 32
261		PIECE ENCADREE REPRESENTANT UN PLAN DU FAUBOURG ST HONORE. ENCADREE SOUS VERRE ET MARIE LOUISE. 55 X 74 CM. LOCALISATION : 38, 37
261.01		PIECE ENCADREE REPRESENTANT UN PLAN DU FAUBOURG ST HONORE. ENCADREE SOUS VERRE ET MARIE LOUISE. 55 X 74 CM. LOCALISATION : 38, 37
262		2 UNITES. PIECE ENCADREE REPRESENTANT UN PLAN DE "PARIS DANS SA SPLENDEUR". ENCADRE SOUS VERRE ET MARIE LOUISE. 43 X 54,5 CM. LOCALISATION : 36, 31
263		2 UNITES. PIECE ENCADREE REPRESENTANT UN PLAN DU "PONT NEUF". ENCADRE SOUS VERRE ET MARIE LOUISE. 54 X 74 CM. LOCALISATION : 35, 37
264		3 UNITES. PIECE ENCADREE REPRESENTANT UN "PLAN DE LA VILLE DE PARIS ET SES ENVIRONS". ENCADRE SOUS PLEXI ET MARIE LOUISE. 79 X 111 CM. LOCALISATION : 35, 32, 31
265		REPRODUCTION DE "PLAN DE PARIS VUE DU CIEL" EDITION MAYER'S-HANDATLAS, NUMERO 14. ENCADREE SOUS PLEXI ET MARIE LOUISE. DIMENSION DU CADRE : 101 X 130 CM. LOCALISATION : COULOIR 3EME, COULOIR 2EME










N°	Photo	Description
265.01		REPRODUCTION DE "PLAN DE PARIS VUE DU CIEL" EDITION MAYER'S-HANDATLAS, NUMERO 14. ENCADREE SOUS PLEXI ET MARIE LOUISE. DIMENSION DU CADRE : 101 X 130 CM. LOCALISATION : COULOIR 3EME, COULOIR 2EME
266		REPRODUCTION D'UN CROQUIS AU FUSAIN DE NU VUE DE DOS SOUS PLEXI ET MARIE LOUISE. 70 X 50 CM. LOCALISATION : 34, 25, 24
266.01		REPRODUCTION D'UN CROQUIS AU FUSAIN DE NU VUE DE DOS SOUS PLEXI ET MARIE LOUISE. 70 X 50 CM. LOCALISATION : 34, 25, 24
266.02		REPRODUCTION D'UN CROQUIS AU FUSAIN DE NU VUE DE DOS SOUS PLEXI ET MARIE LOUISE. 70 X 50 CM. LOCALISATION : 34, 25, 24
267		5 PIECES ENCADREES EN NOIR ET BLANC DONT : UNE REPRODUCTION D'UNE AFFICHE DU MUSEE MATISSE DE 1986 ET 4 PHOTOGRAPHIES SUR LE THEME DE L'ARCHITECTURE ET DES COURSES AUTOMOBILES. ENCADREMENT ET MARIE LOUISE. LOCALISATION : 28
268		5 PHOTOGRAPHIES EN NOIR ET BLANC SUR LE THEME DES ANNEES 50. ENCADRE SOUS VERRE ET MARIE LOUISE. LOCALISATION : 27
269		5 PHOTOGRAPHIES EN NOIR ET BLANC SUR LE THEME DU SPORT ET DES VACANCES. ENCADRE ET MARIE LOUISE. LOCALISATION : 26
270		3 PIECES ENCADREES EN NOIR ET SEPIA DONT : UNE PLANCHE ARCHITECTURALE, UNE PLANCHE NATURALISTE ET UNE PHOTOGRAPHIE SUR LE THEME DE LA VILLE. ENCADRE SOUS VERRE OU PLEXI ET MARIE LOUISE. LOCALISATION : 25
271		2 PIECES ENCADREES EN NOIR ET SEPIA DONT : UNE PLANCHE ARCHITECTURALE ET UNE PLANCHE NATURALISTE. ENCADRE SOUS VERRE OU PLEXI ET MARIE LOUISE. ON Y JOINT 2 PIECES EN FAIENCE. LOCALISATION : 24
272		5 PHOTOGRAPHIES EN NOIR ET BLANC SUR LE THEME DU SPORT ET DE LA VILLE. ENCADRE SOUS VERRE ET MARIE LOUISE. LOCALISATION : 22
273		5 PIECES ENCADREES EN NOIR ET BLANC DONT : UNE REPRODUCTION D'UNE AFFICHE DU MUSEE MATISSE DE 1986 ET 4 PHOTOGRAPHIES SUR LE THEME DES COURSES AUTOMOBILES ET DE LA MODE. ENCADREMENT ET MARIE LOUISE. LOCALISATION : 22







N°	Photo	Description
274		11 OBJETS DECORATIFS EN FAIENCE, TERRE CUITE, CERAMIQUE COMPRENANT : 5 VASES, 1 HIPPOPOTAME, 1 BOL ET 1 MORTIER EN BOIS. ON Y JOINT UN TABLEAU ENCADRE. LOCALISATION : 21
275		6 COUSSINS DONT : 2 COUSSINS A MOTIFS GEOMETRIQUES DE COULEUR BLEU ET BLANC, 2 COUSSIN A MOTIF ORNITHOMORPHE, 2 COUSSINS EN VELOURS DE COULEUR VERT OLIVE ET 1 COUSSIN DE COULEUR BLANCHE. LOCALISATION : 2EME ETAGE
276		5 PHOTOGRAPHIES EN NOIR ET BLANC SUR LE THEME DU SPORT ET DE LA VILLE. ENCADRE SOUS VERRE ET MARIE LOUISE. LOCALISATION : 21
277		D. BELIN GOUACHE SUR TOILE REPRESENTANT UN OISEAU, SIGNE EN BAS A DROITE. ON Y JOINT 2 IMPRESSIONS REPRESENTANT UN OISEAU ET UNE FILLETTE SUR UNE BALANCOIRE (CADRE EN BOIS NATUREL, VERRE ET MARIE LOUISE). LOCALISATION : 18
278		19 OBJETS DECORATIFS EN CERAMIQUE, METAL, BOIS PEINT ET VERRE COMPRENANT : 11 FIGURES ANIMALIERES (OISEAU, TORTUE, SCARABEE, SAUTERELLE ET CHEVAL), 5 VASES, 1 SOLIFLORE ET 1 NID A OISEAU. LOCALISATION : 18
279		21 OBJETS DECORATIFS EN CERAMIQUE, FAIENCE, VERRE, METAL ET BOIS PEINT COMPRENANT : 8 VASES, 11 FIGURES ORNITHOMORPHES, 1 NICHOIR POUR OISEAUX ET 1 COQUILLAGE. LOCALISATION : 17
280		4 UNITES. MEUBLE DE SALLE DE BAIN PLATEAU RECTANGULAIRE EN PIERRE BLANCHE REPOSANT SUR UN PIETEMENT EN X EN ACIER LAQUE NOIR ET ENTRETOISE. VENDU AVEC UN 1 VASQUE ET SON MITIGEUR. ON Y JOINT 1 MIROIR OVALE. 127 X 90 X 50 (AVEC ROBINET). DEMONTAGE DANS LES REGLES DE L'ART PAR L'ACHETEUR(EUSE). LOCALISATION : 37, 36, 45, 27, 26, 25
280.01		2 UNITES. MEUBLE DE SALLE DE BAIN PLATEAU RECTANGULAIRE EN PIERRE BLANCHE REPOSANT SUR UN PIETEMENT EN X EN ACIER LAQUE NOIR ET ENTRETOISE. VENDU AVEC UN 1 VASQUE ET SON MITIGEUR. ON Y JOINT 1 MIROIR OVALE. 127 X 90 X 50 (AVEC ROBINET). DEMONTAGE DANS LES REGLES DE L'ART PAR L'ACHETEUR(EUSE). LOCALISATION : 37, 36, 45, 27, 26, 25
281		2 UNITES. VASQUE CIRCULAIRE SUR COLONNE DE MARQUE DURAVIT DE COULEUR BLANCHE. ON Y JOINT 1 MITIGEUR ET SON MIROIR OVALE. DIM VASQUE : 100 X 49 X 55 CM ET DIM MIROIR : 80 X 60 CM. LOCALISATION : 34, 24, 14

N°	Photo	Description
281.01		<p>VASQUE CIRCULAIRE SUR COLONNE DE MARQUE DURAVIT DE COULEUR BLANCHE. ON Y JOINT 1 MITIGEUR ET SON MIROIR OVALE. DIM VASQUE : 100 X 49 X 55 CM ET DIM MIROIR : 80 X 60 CM. LOCALISATION : 34, 24, 14</p>
282		<p>VASQUE CIRCULAIRE DE MARQUE DURAVIT. ON Y JOINT SON MITIGEUR. DIM VASQUE : 21 CM DE DIAMETRE. 2 UNITES. VENDU A L'UNITE AVEC FACULTE DE REUNION. LOCALISATION : 32, 22</p>
283		<p>MEUBLE DE SALLE DE BAIN PATEAU RECTANGULAIRE EN PIERRE BLANCHE REPOSANT SUR UN PIETEMENT EN X EN ACIER LAQUE NOIR ET ENTRETOISE. VENDU AVEC SA VASQUE CIRCULAIRE, SON MITIGEUR. ON Y JOINT UN MIROIR OVALE. 122 X 100 X 50 CM (AVEC ROBINET). DEMONTAGE DANS LES REGLES DE L'ART PAR L'ACHETEUR(EUSE). LOCALISATION : 31</p>
284		<p>MEUBLE DE SALLE DE BAIN PATEAU RECTANGULAIRE EN PIERRE BLANCHE REPOSANT SUR UN PIETEMENT EN X EN ACIER LAQUE BLANC ET ENTRETOISE. VENDU AVEC SA VASQUE CIRCULAIRE, SON MITIGEUR. ON Y JOINT UN MIROIR OVALE. 113 X 100 X 50 CM (AVEC ROBINET). DEMONTAGE DANS LES REGLES DE L'ART PAR L'ACHETEUR(EUSE). LOCALISATION : 28</p>
285		<p>MEUBLE DE SALLE DE BAIN EN PORTE-A-FAUX PATEAU RECTANGULAIRE EN PIERRE BLANCHE. VENDU AVEC SA VASQUE CIRCULAIRE, SON MITIGEUR. ON Y JOINT UN MIROIR OVALE. 115 X 112 X 51 CM. DEMONTAGE DANS LES REGLES DE L'ART PAR L'ACHETEUR(EUSE). LOCALISATION : 21</p>
286		<p>2 UNITES. VASQUE CIRCULAIRE SUR COLONNE EN FAIENCE NOIRE. ON Y JOINT SON MITIGEUR ET SON MIROIR OVALE. 110 X 70 CM. LOCALISATION : 18, 17, 11</p>

N°	Photo	Description
286.01		VASQUE CIRCULAIRE SUR COLONNE EN FAIENCE NOIRE. ON Y JOINT SON MITIGEUR ET SON MIROIR OVALE. 110 X 70 CM. LOCALISATION : 18, 17, 11
287		VASQUE ACCESSIBLE PMR EN PORTE-A-FAUX EN FAIENCE DE MARQUE JACOB DELAFON. ON Y JOINT SON MIROIR OVALE ORIENTABLE. DIM VASQUE : 74 X 54 CM. DIM MIROIR : 80 X 50 CM. LOCALISATION : 16
288		MEUBLE DE SALLE DE BAIN PLATEAU RECTANGULAIRE DE COULEUR TAUPE REPOSANT SUR UN PIETEMENT EN X EN ACIER LAQUE NOIR ET ENTRETOISE. VENDU AVEC SA VASQUE CUBIQUE, SON MITIGEUR. ON Y JOINT UN MIROIR OVALE (80 X 50 CM). 93 X 90 X 50 CM. DEMONTAGE DANS LES REGLES DE L'ART PAR L'ACHETEUR(EUSE). LOCALISATION : 15
289		3 UNITES. RIDEAU OCCULTANT A MOTIF DE DAMIERS NOIR BLANC. 240 X 170 CM. LOCALISATION : 18, 17, 11
290		APPLIQUE DE STYLE INDUSTRIEL EN ALUMINIUM DORE. VENDU AVEC SON AMPOULE DECORATIVE. 30 X 6 X 30 CM. LOCALISATION : 18
291		LAMPE A POSER DE MARQUE HEICO MODELE WHITE RABBIT EN FORME DE LAPIN EN PVC TRANSLUCIDE RETROECLAIRE. 26 X 20 X 11 CM. LOCALISATION : 18
292		3 UNITES. SUSPENSION A HAUTEUR AJUSTABLE EN ACIER CHROME ET ABAT JOUR EN VERRE OPALINE. 90 X 7,5 CM (CONFIGURATION ACTUELLE). LOCALISATION : 18, 17, 11
293		2 UNITES. APPLIQUE DESIGN TOBIA SCARPA MODELE FOGLIOA EDITION FLOS 2 ABAT-JOUR EN FEUILLE DE METAL COURBEE LAQUE NOIRE ET BLANCHE. 21 X 37,5 X 12 CM. LOCALISATION : 16, 15, 14

N°	Photo	Description
293.01		<p>1 UNITE. APPLIQUE DESIGN TOBIA SCARPA MODELE FOGLIOA EDITION FLOS 2 ABAT-JOUR EN FEUILLE DE METAL COURBEE LAQUE NOIRE ET BLANCHE. 21 X 37,5 X 12 CM. LOCALISATION : 16, 15, 14</p>
294		<p>LAMPE DE BUREAU ARTICULEE DANS LE GOUT DE SERGE MOUILLE, EN ACIER LAQUE NOIR. 46 X 37 X 14 CM. LOCALISATION : 14</p>
295		<p>LAMPE DE BUREAU EN BRONZE PIETEMENT REPRESENTANT DEUX PERRUCHES PERCHEES SUR UNE BRANCHE. 60 X 32 CM. LOCALISATION : 14</p>
296		<p>2 UNITES. APPLIQUE A LED DESIGN ELIANA GEROTTO MODELE CABOCHE EDITIONS FOSCARINI EN POLY METHACRYLATE DE METHYLE ACRYLIQUE (PMMA) DE COULEUR AMBRE, ACIER ET ALUMINIUM LAQUE PAR POWDRE. 20 X 29 X 18 CM. LOCALISATION : 12</p>
297		<p>3 UNITES: ENCEINTE STATION D'ACCUEIL IPHONE DE DIVERSES MARQUES ET DIVERS MODELES DONT : BOSE MODELE SOUNDDOCK SERIES II, JBL MODELE ON STAGE-200ID, JBL MODELE ON BEAT, SONY MODELE RDP-V20P, GENEVA MODELE GENEVA SOUNDSYSTEM MODEL-S, TANGENT MODELE ALIO FM. 2 LOCALISATION : 11, 14, 15, 16, 17, 18, 21, 24, 25, 27, 31, 34, 36, 37, 38, 41, 43, 44, 45, 46, 47, 48, 51, 52, 53 (EX LOT : 298, 299, 300, 311, 316)</p>
297.01		<p>1 UNITE: ENCEINTE STATION D'ACCUEIL IPHONE DE DIVERSES MARQUES ET DIVERS MODELES DONT : BOSE MODELE SOUNDDOCK SERIES II, JBL MODELE ON STAGE-200ID, JBL MODELE ON BEAT, SONY MODELE RDP-V20P, GENEVA MODELE GENEVA SOUNDSYSTEM MODEL-S, TANGENT MODELE ALIO FM. 2 LOCALISATION : 11, 14, 15, 16, 17, 18, 21, 24, 25, 27, 31, 34, 36, 37, 38, 41, 43, 44, 45, 46, 47, 48, 51, 52, 53 (EX LOT : 298, 299, 300, 311, 316)</p>
297.02		<p>1 UNITE: ENCEINTE STATION D'ACCUEIL IPHONE DE DIVERSES MARQUES ET DIVERS MODELES DONT : BOSE MODELE SOUNDDOCK SERIES II, JBL MODELE ON STAGE-200ID, JBL MODELE ON BEAT, SONY MODELE RDP-V20P, GENEVA MODELE GENEVA SOUNDSYSTEM MODEL-S, TANGENT MODELE ALIO FM. 2 LOCALISATION : 11, 14, 15, 16, 17, 18, 21, 24, 25, 27, 31, 34, 36, 37, 38, 41, 43, 44, 45, 46, 47, 48, 51, 52, 53 (EX LOT : 298, 299, 300, 311, 316)</p>



N°	Photo	Description
297.03		<p>2 UNITES: ENCEINTE STATION D'ACCUEIL IPHONE DE DIVERSES MARQUES ET DIVERS MODELES DONT : BOSE MODELE SOUNDDOCK SERIES II, JBL MODELE ON STAGE-200ID, JBL MODELE ON BEAT, SONY MODELE RDP-V20P, GENEVA MODELE GENEVA SOUNDSYSTEM MODEL-S, TANGENT MODELE ALIO FM. 2 LOCALISATION : 11, 14, 15, 16, 17, 18, 21, 24, 25, 27, 31, 34, 36, 37, 38, 41, 43, 44, 45, 46, 47, 48, 51, 52, 53 (EX LOT : 298, 299, 300, 311, 316)</p>
297.04		<p>2 UNITES: ENCEINTE STATION D'ACCUEIL IPHONE DE DIVERSES MARQUES ET DIVERS MODELES DONT : BOSE MODELE SOUNDDOCK SERIES II, JBL MODELE ON STAGE-200ID, JBL MODELE ON BEAT, SONY MODELE RDP-V20P, GENEVA MODELE GENEVA SOUNDSYSTEM MODEL-S, TANGENT MODELE ALIO FM. 2 LOCALISATION : 11, 14, 15, 16, 17, 18, 21, 24, 25, 27, 31, 34, 36, 37, 38, 41, 43, 44, 45, 46, 47, 48, 51, 52, 53 (EX LOT : 298, 299, 300, 311, 316)</p>
297.05		<p>1 UNITE: ENCEINTE STATION D'ACCUEIL IPHONE DE DIVERSES MARQUES ET DIVERS MODELES DONT : BOSE MODELE SOUNDDOCK SERIES II, JBL MODELE ON STAGE-200ID, JBL MODELE ON BEAT, SONY MODELE RDP-V20P, GENEVA MODELE GENEVA SOUNDSYSTEM MODEL-S, TANGENT MODELE ALIO FM. 2 LOCALISATION : 11, 14, 15, 16, 17, 18, 21, 24, 25, 27, 31, 34, 36, 37, 38, 41, 43, 44, 45, 46, 47, 48, 51, 52, 53 (EX LOT : 298, 299, 300, 311, 316)</p>
297.06		<p>1 UNITE: ENCEINTE STATION D'ACCUEIL IPHONE DE DIVERSES MARQUES ET DIVERS MODELES DONT : BOSE MODELE SOUNDDOCK SERIES II, JBL MODELE ON STAGE-200ID, JBL MODELE ON BEAT, SONY MODELE RDP-V20P, GENEVA MODELE GENEVA SOUNDSYSTEM MODEL-S, TANGENT MODELE ALIO FM. 2 LOCALISATION : 11, 14, 15, 16, 17, 18, 21, 24, 25, 27, 31, 34, 36, 37, 38, 41, 43, 44, 45, 46, 47, 48, 51, 52, 53 (EX LOT : 298, 299, 300, 311, 316)</p>
297.07		<p>6 UNITES: ENCEINTE STATION D'ACCUEIL IPHONE DE DIVERSES MARQUES ET DIVERS MODELES DONT : BOSE MODELE SOUNDDOCK SERIES II, JBL MODELE ON STAGE-200ID, JBL MODELE ON BEAT, SONY MODELE RDP-V20P, GENEVA MODELE GENEVA SOUNDSYSTEM MODEL-S, TANGENT MODELE ALIO FM. 2 LOCALISATION : 11, 14, 15, 16, 17, 18, 21, 24, 25, 27, 31, 34, 36, 37, 38, 41, 43, 44, 45, 46, 47, 48, 51, 52, 53 (EX LOT : 298, 299, 300, 311, 316)</p>
297.08		<p>1 UNITE: ENCEINTE STATION D'ACCUEIL IPHONE DE DIVERSES MARQUES ET DIVERS MODELES DONT : BOSE MODELE SOUNDDOCK SERIES II, JBL MODELE ON STAGE-200ID, JBL MODELE ON BEAT, SONY MODELE RDP-V20P, GENEVA MODELE GENEVA SOUNDSYSTEM MODEL-S, TANGENT MODELE ALIO FM. 2 LOCALISATION : 11, 14, 15, 16, 17, 18, 21, 24, 25, 27, 31, 34, 36, 37, 38, 41, 43, 44, 45, 46, 47, 48, 51, 52, 53 (EX LOT : 298, 299, 300, 311, 316)</p>

N°	Photo	Description
297.09		1 UNITE: ENCEINTE STATION D'ACCUEIL IPHONE DE DIVERSES MARQUES ET DIVERS MODELES DONT : BOSE MODELE SOUNDDOCK SERIES II, JBL MODELE ON STAGE-200ID, JBL MODELE ON BEAT, SONY MODELE RDP-V20P, GENEVA MODELE GENEVA SOUNDSYSTEM MODEL-S, TANGENT MODELE ALIO FM. 2 LOCALISATION : 11, 14, 15, 16, 17, 18, 21, 24, 25, 27, 31, 34, 36, 37, 38, 41, 43, 44, 45, 46, 47, 48, 51, 52, 53 (EX LOT : 298, 299, 300, 311, 316)
297.10		2 UNITES: ENCEINTE STATION D'ACCUEIL IPHONE DE DIVERSES MARQUES ET DIVERS MODELES DONT : BOSE MODELE SOUNDDOCK SERIES II, JBL MODELE ON STAGE-200ID, JBL MODELE ON BEAT, SONY MODELE RDP-V20P, GENEVA MODELE GENEVA SOUNDSYSTEM MODEL-S, TANGENT MODELE ALIO FM. 2 LOCALISATION : 11, 14, 15, 16, 17, 18, 21, 24, 25, 27, 31, 34, 36, 37, 38, 41, 43, 44, 45, 46, 47, 48, 51, 52, 53 (EX LOT : 298, 299, 300, 311, 316)
297.11		3 UNITES: ENCEINTE STATION D'ACCUEIL IPHONE DE DIVERSES MARQUES ET DIVERS MODELES DONT : BOSE MODELE SOUNDDOCK SERIES II, JBL MODELE ON STAGE-200ID, JBL MODELE ON BEAT, SONY MODELE RDP-V20P, GENEVA MODELE GENEVA SOUNDSYSTEM MODEL-S, TANGENT MODELE ALIO FM. 2 LOCALISATION : 11, 14, 15, 16, 17, 18, 21, 24, 25, 27, 31, 34, 36, 37, 38, 41, 43, 44, 45, 46, 47, 48, 51, 52, 53 (EX LOT : 298, 299, 300, 311, 316)
297.12		1 UNITE: ENCEINTE STATION D'ACCUEIL IPHONE DE DIVERSES MARQUES ET DIVERS MODELES DONT : BOSE MODELE SOUNDDOCK SERIES II, JBL MODELE ON STAGE-200ID, JBL MODELE ON BEAT, SONY MODELE RDP-V20P, GENEVA MODELE GENEVA SOUNDSYSTEM MODEL-S, TANGENT MODELE ALIO FM. 2 LOCALISATION : 11, 14, 15, 16, 17, 18, 21, 24, 25, 27, 31, 34, 36, 37, 38, 41, 43, 44, 45, 46, 47, 48, 51, 52, 53 (EX LOT : 298, 299, 300, 311, 316)
297.13		1 UNITE: ENCEINTE STATION D'ACCUEIL IPHONE DE DIVERSES MARQUES ET DIVERS MODELES DONT : BOSE MODELE SOUNDDOCK SERIES II, JBL MODELE ON STAGE-200ID, JBL MODELE ON BEAT, SONY MODELE RDP-V20P, GENEVA MODELE GENEVA SOUNDSYSTEM MODEL-S, TANGENT MODELE ALIO FM. 2 LOCALISATION : 11, 14, 15, 16, 17, 18, 21, 24, 25, 27, 31, 34, 36, 37, 38, 41, 43, 44, 45, 46, 47, 48, 51, 52, 53 (EX LOT : 298, 299, 300, 311, 316)
298		1 UNITE: COUETTE DE MARQUE DODO MODELE HIGH PERFORMANCE GOLD TEMPEREE 320G/M2. 140 X 200 CM. LOCALISATION : BUANDERIE.
298.01		10 UNITES: COUETTE DE MARQUE DODO MODELE HIGH PERFORMANCE GOLD TEMPEREE 320G/M2. 140 X 200 CM. LOCALISATION : BUANDERIE.
298.02		2 UNITES: COUETTE DE MARQUE DODO MODELE HIGH PERFORMANCE GOLD TEMPEREE 320G/M2. 140 X 200 CM. LOCALISATION : BUANDERIE.

N°	Photo	Description
298.03		2 UNITES: COUETTE DE MARQUE DODO MODELE HIGH PERFORMANCE GOLD TEMPEREE 320G/M2. 140 X 200 CM. LOCALISATION : BUANDERIE.
298.04		2 UNITES: COUETTE DE MARQUE DODO MODELE HIGH PERFORMANCE GOLD TEMPEREE 320G/M2. 140 X 200 CM. LOCALISATION : BUANDERIE.
298.05		1 UNITE: COUETTE DE MARQUE DODO MODELE HIGH PERFORMANCE GOLD TEMPEREE 320G/M2. 140 X 200 CM. LOCALISATION : BUANDERIE.
298.06		2 UNITES: COUETTE DE MARQUE DODO MODELE HIGH PERFORMANCE GOLD TEMPEREE 320G/M2. 140 X 200 CM. LOCALISATION : BUANDERIE.
298.07		1 UNITE: COUETTE DE MARQUE DODO MODELE HIGH PERFORMANCE GOLD TEMPEREE 320G/M2. 140 X 200 CM. LOCALISATION : BUANDERIE.
298.08		1 UNITE: COUETTE DE MARQUE DODO MODELE HIGH PERFORMANCE GOLD TEMPEREE 320G/M2. 140 X 200 CM. LOCALISATION : BUANDERIE.
298.09		2 UNITES: COUETTE DE MARQUE DODO MODELE HIGH PERFORMANCE GOLD TEMPEREE 320G/M2. 140 X 200 CM. LOCALISATION : BUANDERIE.
298.10		1 UNITE: COUETTE DE MARQUE DODO MODELE HIGH PERFORMANCE GOLD TEMPEREE 320G/M2. 140 X 200 CM. LOCALISATION : BUANDERIE.
298.11		1 UNITE: COUETTE DE MARQUE DODO MODELE HIGH PERFORMANCE GOLD TEMPEREE 320G/M2. 140 X 200 CM. LOCALISATION : BUANDERIE.
298.12		1 UNITE: COUETTE DE MARQUE DODO MODELE HIGH PERFORMANCE GOLD TEMPEREE 320G/M2. 140 X 200 CM. LOCALISATION : BUANDERIE.
299		1 UNITE: COUETTE DE MARQUE DODO MODELE HIGH PERFORMANCE GOLD TEMPEREE 320G/M2. 220 X 220 CM. LOCALISATION : BUANDERIE.
299.01		1 UNITE: COUETTE DE MARQUE DODO MODELE HIGH PERFORMANCE GOLD TEMPEREE 320G/M2. 220 X 220 CM. LOCALISATION : BUANDERIE.
299.02		3 UNITES: COUETTE DE MARQUE DODO MODELE HIGH PERFORMANCE GOLD TEMPEREE 320G/M2. 220 X 220 CM. LOCALISATION : BUANDERIE.
299.03		4 UNITES: COUETTE DE MARQUE DODO MODELE HIGH PERFORMANCE GOLD TEMPEREE 320G/M2. 220 X 220 CM. LOCALISATION : BUANDERIE.

N°	Photo	Description
299.04		2 UNITES: COUETTE DE MARQUE DODO MODELE HIGH PERFORMANCE GOLD TEMPEREE 320G/M2. 220 X 220 CM. LOCALISATION : BUANDERIE.
299.05		3 UNITES: COUETTE DE MARQUE DODO MODELE HIGH PERFORMANCE GOLD TEMPEREE 320G/M2. 220 X 220 CM. LOCALISATION : BUANDERIE.
299.06		1 UNITE: COUETTE DE MARQUE DODO MODELE HIGH PERFORMANCE GOLD TEMPEREE 320G/M2. 220 X 220 CM. LOCALISATION : BUANDERIE.
299.07		9 UNITES: COUETTE DE MARQUE DODO MODELE HIGH PERFORMANCE GOLD TEMPEREE 320G/M2. 220 X 220 CM. LOCALISATION : BUANDERIE.
299.08		1 UNITE: COUETTE DE MARQUE DODO MODELE HIGH PERFORMANCE GOLD TEMPEREE 320G/M2. 220 X 220 CM. LOCALISATION : BUANDERIE.
299.09		2 UNITES: COUETTE DE MARQUE DODO MODELE HIGH PERFORMANCE GOLD TEMPEREE 320G/M2. 220 X 220 CM. LOCALISATION : BUANDERIE.
299.10		1 UNITE: COUETTE DE MARQUE DODO MODELE HIGH PERFORMANCE GOLD TEMPEREE 320G/M2. 220 X 220 CM. LOCALISATION : BUANDERIE.
299.11		1 UNITE: COUETTE DE MARQUE DODO MODELE HIGH PERFORMANCE GOLD TEMPEREE 320G/M2. 220 X 220 CM. LOCALISATION : BUANDERIE.
299.12		1 UNITE: COUETTE DE MARQUE DODO MODELE HIGH PERFORMANCE GOLD TEMPEREE 320G/M2. 220 X 220 CM. LOCALISATION : BUANDERIE.
299.13		2 UNITES: COUETTE DE MARQUE DODO MODELE HIGH PERFORMANCE GOLD TEMPEREE 320G/M2. 220 X 220 CM. LOCALISATION : BUANDERIE.
300		3 UNITES. COUETTE DE MARQUE DODO MODELE HIGH PERFORMANCE GOLD TEMPEREE 320G/M2. 260 X 240 CM. LOCALISATION : BUANDERIE.
300.01		2 UNITES: COUETTE DE MARQUE DODO MODELE HIGH PERFORMANCE GOLD TEMPEREE 320G/M2. 260 X 240 CM.. LOCALISATION : BUANDERIE.
301		3 UNITES. TELEVISION A ECRAN LED DE 40 POUCES DE MARQUE SAMSUNG MODELE HG40EE690DB. VENDU AVEC SON PIED OU AVEC ATTACHE MURALE ET SA TELECOMMANDE ET CABLE D'ALIMENTATION. LOCALISATION : 51, 45, 43, 41, 35, 31, 25, 22, 21, 18, 12, 11
301.01		2 UNITES. TELEVISION A ECRAN LED DE 40 POUCES DE MARQUE SAMSUNG MODELE HG40EE690DB. VENDU AVEC SON PIED OU AVEC ATTACHE MURALE ET SA TELECOMMANDE ET CABLE D'ALIMENTATION. LOCALISATION : 51, 45, 43, 41, 35, 31, 25, 22, 21, 18, 12, 11



N°	Photo	Description
301.02		TELEVISION A ECRAN LED DE 40 POUCES DE MARQUE SAMSUNG MODELE HG40EE690DB. VENDU AVEC SON PIED OU AVEC ATTACHE MURALE ET SA TELECOMMANDE ET CABLE D'ALIMENTATION. LOCALISATION : 51, 45, 43, 41, 35, 31, 25, 22, 21, 18, 12, 11
301.03		TELEVISION A ECRAN LED DE 40 POUCES DE MARQUE SAMSUNG MODELE HG40EE690DB. VENDU AVEC SON PIED OU AVEC ATTACHE MURALE ET SA TELECOMMANDE ET CABLE D'ALIMENTATION. LOCALISATION : 51, 45, 43, 41, 35, 31, 25, 22, 21, 18, 12, 11
301.04		3 UNITES. TELEVISION A ECRAN LED DE 40 POUCES DE MARQUE SAMSUNG MODELE HG40EE690DB. VENDU AVEC SON PIED OU AVEC ATTACHE MURALE ET SA TELECOMMANDE ET CABLE D'ALIMENTATION. LOCALISATION : 51, 45, 43, 41, 35, 31, 25, 22, 21, 18, 12, 11
302		30 UNITES: TELEPHONE DE CHAMBRE DIVERS MARQUES ET MODELES DONT : SIEMENS MODELE EURO75005, LOGICOM MODELE L470, SWISSVOICE MODELE EPURE. . LOCALISATION : 51, 52, 53, 48, 47, 46, 45, 44, 43, 41, 38, 37, 36, 35, 34, 32, 28, 27, 26, 25, 24, 22, 21, 18, 17, 16, 15, 14, 12, 11
303		1 UNITE: MINI COFFRE A CODE DE MARQUE SOLON EN ACIER LAQUE IVOIRE. 26 X 37 X 24,5 CM. . LOCALISATION : 51, 52, 48, 47, 46, 45, 44, 41, 38, 37, 34, 31, 28, 27, 26, 25, 18, 17, 15, 14, 11
303.01		1 UNITE: MINI COFFRE A CODE DE MARQUE SOLON EN ACIER LAQUE IVOIRE. 26 X 37 X 24,5 CM. . LOCALISATION : 51, 52, 48, 47, 46, 45, 44, 41, 38, 37, 34, 31, 28, 27, 26, 25, 18, 17, 15, 14, 11
303.02		3 UNITES: MINI COFFRE A CODE DE MARQUE SOLON EN ACIER LAQUE IVOIRE. 26 X 37 X 24,5 CM. . LOCALISATION : 51, 52, 48, 47, 46, 45, 44, 41, 38, 37, 34, 31, 28, 27, 26, 25, 18, 17, 15, 14, 11
303.03		1 UNITE: MINI COFFRE A CODE DE MARQUE SOLON EN ACIER LAQUE IVOIRE. 26 X 37 X 24,5 CM. . LOCALISATION : 51, 52, 48, 47, 46, 45, 44, 41, 38, 37, 34, 31, 28, 27, 26, 25, 18, 17, 15, 14, 11
303.04		4 UNITES: MINI COFFRE A CODE DE MARQUE SOLON EN ACIER LAQUE IVOIRE. 26 X 37 X 24,5 CM. . LOCALISATION : 51, 52, 48, 47, 46, 45, 44, 41, 38, 37, 34, 31, 28, 27, 26, 25, 18, 17, 15, 14, 11
303.05		1 UNITE: MINI COFFRE A CODE DE MARQUE SOLON EN ACIER LAQUE IVOIRE. 26 X 37 X 24,5 CM. . LOCALISATION : 51, 52, 48, 47, 46, 45, 44, 41, 38, 37, 34, 31, 28, 27, 26, 25, 18, 17, 15, 14, 11
303.06		1 UNITE: MINI COFFRE A CODE DE MARQUE SOLON EN ACIER LAQUE IVOIRE. 26 X 37 X 24,5 CM. . LOCALISATION : 51, 52, 48, 47, 46, 45, 44, 41, 38, 37, 34, 31, 28, 27, 26, 25, 18, 17, 15, 14, 11



N°	Photo	Description
303.07		1 UNITES: MINI COFFRE A CODE DE MARQUE SOLON EN ACIER LAQUE IVOIRE. 26 X 37 X 24,5 CM. . LOCALISATION : 51, 52, 48, 47, 46, 45, 44, 41, 38, 37, 34, 31, 28, 27, 26, 25, 18, 17, 15, 14, 11
303.08		2 UNITES: MINI COFFRE A CODE DE MARQUE SOLON EN ACIER LAQUE IVOIRE. 26 X 37 X 24,5 CM. . LOCALISATION : 51, 52, 48, 47, 46, 45, 44, 41, 38, 37, 34, 31, 28, 27, 26, 25, 18, 17, 15, 14, 11
303.09		4 UNITES: MINI COFFRE A CODE DE MARQUE SOLON EN ACIER LAQUE IVOIRE. 26 X 37 X 24,5 CM. . LOCALISATION : 51, 52, 48, 47, 46, 45, 44, 41, 38, 37, 34, 31, 28, 27, 26, 25, 18, 17, 15, 14, 11
303.10		1 UNITE: MINI COFFRE A CODE DE MARQUE SOLON EN ACIER LAQUE IVOIRE. 26 X 37 X 24,5 CM. . LOCALISATION : 51, 52, 48, 47, 46, 45, 44, 41, 38, 37, 34, 31, 28, 27, 26, 25, 18, 17, 15, 14, 11
303.11		1 UNITE: MINI COFFRE A CODE DE MARQUE SOLON EN ACIER LAQUE IVOIRE. 26 X 37 X 24,5 CM. . LOCALISATION : 51, 52, 48, 47, 46, 45, 44, 41, 38, 37, 34, 31, 28, 27, 26, 25, 18, 17, 15, 14, 11
304		CORBEILLE A PAPIER DE MARQUE MASSILLY EN TAULE LAQUE DE COULEUR NOIRE A L'EXTERIEUR ET DE COULEUR DOREE A L'INTERIEUR. LOCALISATION : 51
305		2 UNITES: KIT D'ACCUEIL DE MARQUE MANUSEC COMPRENANT UNE BOUILLLOIRE ELECTRIQUE, 2 TASSES, 2 CUILLERES ET 1 PLATEAU EN BOIS EXOTIQUE. . LOCALISATION : 51, 52, 53, 48, 47, 46, 45, 44, 43, 41, 38, 37, 36, 35, 34, 31, 28, 27, 26, 21, 18, 17, 11
305.01		1 UNITE: KIT D'ACCUEIL DE MARQUE MANUSEC COMPRENANT UNE BOUILLLOIRE ELECTRIQUE, 2 TASSES, 2 CUILLERES ET 1 PLATEAU EN BOIS EXOTIQUE. . LOCALISATION : 51, 52, 53, 48, 47, 46, 45, 44, 43, 41, 38, 37, 36, 35, 34, 31, 28, 27, 26, 21, 18, 17, 11
305.02		19 UNITES: KIT D'ACCUEIL DE MARQUE MANUSEC COMPRENANT UNE BOUILLLOIRE ELECTRIQUE, 2 TASSES, 2 CUILLERES ET 1 PLATEAU EN BOIS EXOTIQUE. . LOCALISATION : 51, 52, 53, 48, 47, 46, 45, 44, 43, 41, 38, 37, 36, 35, 34, 31, 28, 27, 26, 21, 18, 17, 11
306		6 UNITES: SECHE CHEVEUX DIVERS MARQUES ET MODELES DONT : PHOENIX, BABYLISS. . LOCALISATION : 51, 53, 45, 43, 35, 32, 16, BUANDERIE
306.01		2 UNITES: SECHE CHEVEUX DIVERS MARQUES ET MODELES DONT : PHOENIX, BABYLISS. . LOCALISATION : 51, 53, 45, 43, 35, 32, 16, BUANDERIE
306.02		4 UNITES: SECHE CHEVEUX DIVERS MARQUES ET MODELES DONT : PHOENIX, BABYLISS. . LOCALISATION : 51, 53, 45, 43, 35, 32, 16, BUANDERIE

N°	Photo	Description
307		1 UNITE: SECHE CHEVEUX MURAL DE MARQUE ELITE OU ALISEO AVEC PRISE POUR RASOIR EN PLASTIQUE DE COULEUR BLANCHE. DEMONTAGE DANS LES REGLES DE L'ART PAR L'ACHETEUR(EUSE). LOCALISATION : 51, 52, 53, 48, 47, 46, 45, 44, 43, 41, 38, 37, 36, 35, 34, 32, 31, 28, 27, 26, 25, 24, 22,21, 18, 17, 15, 14, 12, 11
307.01		1 UNITE: SECHE CHEVEUX MURAL DE MARQUE ELITE OU ALISEO AVEC PRISE POUR RASOIR EN PLASTIQUE DE COULEUR BLANCHE. DEMONTAGE DANS LES REGLES DE L'ART PAR L'ACHETEUR(EUSE). LOCALISATION : 51, 52, 53, 48, 47, 46, 45, 44, 43, 41, 38, 37, 36, 35, 34, 32, 31, 28, 27, 26, 25, 24, 22,21, 18, 17, 15, 14, 12, 11
307.02		1 UNITE: SECHE CHEVEUX MURAL DE MARQUE ELITE OU ALISEO AVEC PRISE POUR RASOIR EN PLASTIQUE DE COULEUR BLANCHE. DEMONTAGE DANS LES REGLES DE L'ART PAR L'ACHETEUR(EUSE). LOCALISATION : 51, 52, 53, 48, 47, 46, 45, 44, 43, 41, 38, 37, 36, 35, 34, 32, 31, 28, 27, 26, 25, 24, 22,21, 18, 17, 15, 14, 12, 11
307.03		1 UNITE: SECHE CHEVEUX MURAL DE MARQUE ELITE OU ALISEO AVEC PRISE POUR RASOIR EN PLASTIQUE DE COULEUR BLANCHE. DEMONTAGE DANS LES REGLES DE L'ART PAR L'ACHETEUR(EUSE). LOCALISATION : 51, 52, 53, 48, 47, 46, 45, 44, 43, 41, 38, 37, 36, 35, 34, 32, 31, 28, 27, 26, 25, 24, 22,21, 18, 17, 15, 14, 12, 11
307.04		26 UNITES: SECHE CHEVEUX MURAL DE MARQUE ELITE OU ALISEO AVEC PRISE POUR RASOIR EN PLASTIQUE DE COULEUR BLANCHE. DEMONTAGE DANS LES REGLES DE L'ART PAR L'ACHETEUR(EUSE). LOCALISATION : 51, 52, 53, 48, 47, 46, 45, 44, 43, 41, 38, 37, 36, 35, 34, 32, 31, 28, 27, 26, 25, 24, 22,21, 18, 17, 15, 14, 12, 11
308		1 UNITE: POUBELLE A PEDALE EN ACIER CHROME DE MARQUE DIVERS DONT : BRABANTIA, ROSSIGNOL. 25 X 20 CM. . LOCALISATION : 51, 52, 53, 48, 47, 46, 45, 44, 43, 41, 38, 37, 36, 35, 34, 32, 31, 28, 27, 28, 25, 24, 22, 21, 18, 17, 16, 15, 14, 12, 11, -1 TOILETTES
308.01		35 UNITES: POUBELLE A PEDALE EN ACIER CHROME DE MARQUE DIVERS DONT : BRABANTIA, ROSSIGNOL. 25 X 20 CM. . LOCALISATION : 51, 52, 53, 48, 47, 46, 45, 44, 43, 41, 38, 37, 36, 35, 34, 32, 31, 28, 27, 28, 25, 24, 22, 21, 18, 17, 16, 15, 14, 12, 11, -1 TOILETTES
309		10 UNITES: MINIBAR A PORTE VITREE DE MARQUE DOMETIC MODELE RH423LDAG. 46 X 42 X 40 CM.. LOCALISATION : 51, 52, 53, 48, 47, 46, 45, 44, 43, 41, 38, 37, 36, 35, 34, 32, 31, 28, 27, 26, 25, 24, 22, 21, 18, 17, 16, 15, 14, 12, 11, -2EME LOCAL TECHNIQUE
309.01		1 UNITE: MINIBAR A PORTE VITREE DE MARQUE DOMETIC MODELE RH423LDAG. 46 X 42 X 40 CM.. LOCALISATION : 51, 52, 53, 48, 47, 46, 45, 44, 43, 41, 38, 37, 36, 35, 34, 32, 31, 28, 27, 26, 25, 24, 22, 21, 18, 17, 16, 15, 14, 12, 11, -2EME LOCAL TECHNIQUE
309.02		2 UNITES: MINIBAR A PORTE VITREE DE MARQUE DOMETIC MODELE RH423LDAG. 46 X 42 X 40 CM.. LOCALISATION : 51, 52, 53, 48, 47, 46, 45, 44, 43, 41, 38, 37, 36, 35, 34, 32, 31, 28, 27, 26, 25, 24, 22, 21, 18, 17, 16, 15, 14, 12, 11, -2EME LOCAL TECHNIQUE

N°	Photo	Description
309.03		2 UNITES: MINIBAR A PORTE VITREE DE MARQUE DOMETIC MODELE RH423LDAG. 46 X 42 X 40 CM.. LOCALISATION : 51, 52, 53, 48, 47, 46, 45, 44, 43, 41, 38, 37, 36, 35, 34, 32, 31, 28, 27, 26, 25, 24, 22, 21, 18, 17, 16, 15, 14, 12, 11, -2EME LOCAL TECHNIQUE
309.04		1 UNITE: MINIBAR A PORTE VITREE DE MARQUE DOMETIC MODELE RH423LDAG. 46 X 42 X 40 CM.. LOCALISATION : 51, 52, 53, 48, 47, 46, 45, 44, 43, 41, 38, 37, 36, 35, 34, 32, 31, 28, 27, 26, 25, 24, 22, 21, 18, 17, 16, 15, 14, 12, 11, -2EME LOCAL TECHNIQUE
309.05		1 UNITE: MINIBAR A PORTE VITREE DE MARQUE DOMETIC MODELE RH423LDAG. 46 X 42 X 40 CM.. LOCALISATION : 51, 52, 53, 48, 47, 46, 45, 44, 43, 41, 38, 37, 36, 35, 34, 32, 31, 28, 27, 26, 25, 24, 22, 21, 18, 17, 16, 15, 14, 12, 11, -2EME LOCAL TECHNIQUE
309.06		7 UNITES: MINIBAR A PORTE VITREE DE MARQUE DOMETIC MODELE RH423LDAG. 46 X 42 X 40 CM.. LOCALISATION : 51, 52, 53, 48, 47, 46, 45, 44, 43, 41, 38, 37, 36, 35, 34, 32, 31, 28, 27, 26, 25, 24, 22, 21, 18, 17, 16, 15, 14, 12, 11, -2EME LOCAL TECHNIQUE
309.07		1 UNITE: MINIBAR A PORTE VITREE DE MARQUE DOMETIC MODELE RH423LDAG. 46 X 42 X 40 CM.. LOCALISATION : 51, 52, 53, 48, 47, 46, 45, 44, 43, 41, 38, 37, 36, 35, 34, 32, 31, 28, 27, 26, 25, 24, 22, 21, 18, 17, 16, 15, 14, 12, 11, -2EME LOCAL TECHNIQUE
309.08		1 UNITE: MINIBAR A PORTE VITREE DE MARQUE DOMETIC MODELE RH423LDAG. 46 X 42 X 40 CM.. LOCALISATION : 51, 52, 53, 48, 47, 46, 45, 44, 43, 41, 38, 37, 36, 35, 34, 32, 31, 28, 27, 26, 25, 24, 22, 21, 18, 17, 16, 15, 14, 12, 11, -2EME LOCAL TECHNIQUE
309.09		2 UNITES: MINIBAR A PORTE VITREE DE MARQUE DOMETIC MODELE RH423LDAG. 46 X 42 X 40 CM.. LOCALISATION : 51, 52, 53, 48, 47, 46, 45, 44, 43, 41, 38, 37, 36, 35, 34, 32, 31, 28, 27, 26, 25, 24, 22, 21, 18, 17, 16, 15, 14, 12, 11, -2EME LOCAL TECHNIQUE
309.10		3 UNITES: MINIBAR A PORTE VITREE DE MARQUE DOMETIC MODELE RH423LDAG. 46 X 42 X 40 CM.. LOCALISATION : 51, 52, 53, 48, 47, 46, 45, 44, 43, 41, 38, 37, 36, 35, 34, 32, 31, 28, 27, 26, 25, 24, 22, 21, 18, 17, 16, 15, 14, 12, 11, -2EME LOCAL TECHNIQUE
310		2 UNITES: TELEVISION A ECRAN LED DE 32 POUCES DE MARQUE SAMSUNG MODELE UE32D4000. VENDU AVEC SON SUPPORT MURAL ET SA TELECOMMANDE. . LOCALISATION : 52, 38, 37, 36, 28, 15
310.01		4 UNITES: TELEVISION A ECRAN LED DE 32 POUCES DE MARQUE SAMSUNG MODELE UE32D4000. VENDU AVEC SON SUPPORT MURAL ET SA TELECOMMANDE. . LOCALISATION : 52, 38, 37, 36, 28, 15
311		COUETTE DE MARQUE DODO MODELE HIGH PERFORMANCE GOLD TEMPEREE 320G/M2. 200 X 200 CM.

N°	Photo	Description
312		3 UNITES: COFFRE DE CHAMBRE A CODE DE MARQUE SOLON EN ACIER LAQUE NOIR. 26 X 38,5 X 30 CM. LOCALISATION : 53, 43, 37, 35, 32, 24, 22, 21, 16, 12
312.01		1 UNITE: COFFRE DE CHAMBRE A CODE DE MARQUE SOLON EN ACIER LAQUE NOIR. 26 X 38,5 X 30 CM. LOCALISATION : 53, 43, 37, 35, 32, 24, 22, 21, 16, 12
312.02		2 UNITES: COFFRE DE CHAMBRE A CODE DE MARQUE SOLON EN ACIER LAQUE NOIR. 26 X 38,5 X 30 CM. LOCALISATION : 53, 43, 37, 35, 32, 24, 22, 21, 16, 12
312.03		1 UNITE: COFFRE DE CHAMBRE A CODE DE MARQUE SOLON EN ACIER LAQUE NOIR. 26 X 38,5 X 30 CM. LOCALISATION : 53, 43, 37, 35, 32, 24, 22, 21, 16, 12
312.04		3 UNITES: COFFRE DE CHAMBRE A CODE DE MARQUE SOLON EN ACIER LAQUE NOIR. 26 X 38,5 X 30 CM. LOCALISATION : 53, 43, 37, 35, 32, 24, 22, 21, 16, 12
313		TELEVISION A ECRAN LED DE 24 POUCES DE MARQUE SAMSUNG MODELE HG24ED470AK. VENDU AVEC SON SUPPORT MURAL ET SA TELECOMMANDE. LOCALISATION : 53
314		1 UNITE: TELEVISION A ECRAN LED DE 32 POUCES DE MARQUE SAMSUNG MODELE UE32C4000. VENDU AVEC SON SUPPORT MURAL ET SA TELECOMMANDE. LOCALISATION : 48, 47, 46, 44, 27, 26, 24, 17, 16, 14
314.01		9 UNITES: TELEVISION A ECRAN LED DE 32 POUCES DE MARQUE SAMSUNG MODELE UE32C4000. VENDU AVEC SON SUPPORT MURAL ET SA TELECOMMANDE. LOCALISATION : 48, 47, 46, 44, 27, 26, 24, 17, 16, 14
315		DOUBLE CAVE A VIN HORIZONTALE DE MARQUE ADVINEO MODELE POD BAR DOUBLE VIN ECLAIRAGE ROUGE ET POMPE A VIDE. FERMETURE A CLE. 52 X 99 X 55 CM. LOCALISATION : ACCUEIL
317		TELEVISION A ECRAN LCD DE 32 POUCES DE MARQUE SAMSUNG MODELE HG32ED470SK. VENDU AVEC SON SUPPORT MURAL ET SA TELECOMMANDE. LOCALISATION : 34
318		2 UNITES: TELEVISION A ECRAN LED DE 28 POUCES DE MARQUE SAMSUNG MODELE HG28EC470AW OU HG28EB670BW. VENDU AVEC SON SUPPORT MURAL ET SA TELECOMMANDE. . LOCALISATION : 32, 12
319		1 UNITE. ENCEINTE BLUETOOTH DE MARQUE MARSHALL MODELE ACTION II. 16 X 26 X 15 CM. LOCALISATION : 32, 22, 12
319.01		1 UNITES. ENCEINTE BLUETOOTH DE MARQUE MARSHALL MODELE ACTION II. 16 X 26 X 15 CM. LOCALISATION : 32, 22, 12














N°	Photo	Description
320		1 UNITE. PLAQUE PODOTACTILE EN ALUMINIUM. 41,5 X 60 CM. LOCALISATION : ESCALIER PRINCIPAL
320.01		12 UNITE. PLAQUE PODOTACTILE EN ALUMINIUM. 41,5 X 60 CM. LOCALISATION : ESCALIER PRINCIPAL
321		2 UNITES. MACHINE A CAFE NESPRESSO DE MARQUE MAGIMIX MODELE M105-IRISSIA. ON Y JOINT SON KIT D'ACCUEIL COMPRENANT 1 BOUILLLOIRE ELECTRIQUE, 2 VERRES ISOTHERMES DE MARQUE MUBOD. LOCALISATION : 32, 22
323		2 UNITES. MACHINE A CAFE NESPRESSO DE MARQUE KRUPS DE COULEUR BLEUE CIEL MODELE XN100. ON Y JOINT SON KIT D'ACCUEIL COMPRENANT 1 BOUILLLOIRE ELECTRIQUE, 2 VERRES ISOTHERMES DE MARQUE MUBOD. LOCALISATION : 22, 12
324		TELEVISION A ECRAN LED DE 22 POUCES DE MARQUE SAMSUNG MODELE UE22D5000. VENDU AVEC SON SUPPORT MURAL ET SA TELECOMMANDE. LOCALISATION : 22
325		MACHINE A GLACON DE MARQUE SCOTSMAN MODELE GP20. 75 X 65 X 40 CM. LOCALISATION : ACCUEIL
326		LECTEUR DVD/ VIDEO DE MARQUE D-JIX MODELE PVS 1005-91HTNT. ON Y JOINT SON MANUEL, SA TELECOMMANDE ET DIVERS CABLES. LOCALISATION : -1 FITNESS ROOM (SAC DANS RESERVE)
327		VENTILATEUR / PURIFICATEUR D'AIR CONNECTE DE MARQUE DYSON MODELE TP02. 102 X 18 X 20 CM. USURES. LOCALISATION : -2EME RESERVE
328		FOUR MICRO-ONDES 1000 WATT DE MARQUE LG MODELE MH635GDS 700. 27 X 47 X 35 CM. LOCALISATION : -2EME RESERVE











N°	Photo	Description
329		26 AMPOULES LED DONT 20 AMPOULES 5,5 W DE MARQUE MAZDA MODELE P45 5.5W E14 2700K WW 827 FR DE COULEUR WARM WHITE ET 6 AMPOULES 8 W DE MARQUE OSRAM MODELE PARATHOM RS7 DE COULEUR WARM WHITE. ON Y JOINT 6 TUBES NEON DE MARQUE SYLVANIA MODELE F18W-827 HOMELIGHT. LOCALISATION : -2EME RESERVE
330		13 PIECES EN VERRE DONT : 5 VASES ET 8 PIECES DE PRESENTATION EN VERRE. ACCIDENT SUR 1 VASE. LOCALISATION : -2EME RESERVE
331		9 ABAT-JOURS EN TISSU DE COULEUR BEIGE POUR LAMPE A POSER ET APPLIQUE. TACHE SUR 1 ABAT-JOUR. DIVERS MARQUES ET MODELES. LOCALISATION : -2EME RESERVE
332		SERVICE A CAVIAR DE MARQUE PETROSSIAN EN METAL ARGENTE COMPRENANT : 5 COUPELLES, 4 ASSIETTES, ET 4 CUILLERES A CAVIAR. LOCALISATION : -2EME RESERVE
333		ABAT-JOUR DE MARQUE FOSCARINI MODELE TAVOLO EN VERRE DE COULEUR BLANCHE. VENDU NEUF DANS SON EMBALLAGE D'ORIGINE. 15 X 22 CM. LOCALISATION : -2EME RESERVE
347		DECORATION DE NOEL COMPRENANT : DES BOULES (DIAMETRE : 11 CM ET 6 CM), 2 GUIRLANDES LUMINEUSES LED ET 1 LUGE DECORATIVE EN BOIS. LOCALISATION : -2EME RESERVE
348		8 OBJETS DECORATIFS COMPRENANT : 4 PIECES ENCADREES, 2 VASES, 1 OISEAU ET 1 SCULPTURE DE NU FEMININ. LOCALISATION : 14
349		8 OBJETS DECORATIFS COMPRENANT : 3 VASES EN BOIS TOURNE OU BISCUIT, 3 PIECES ENCADREES ET 2 FIGURES ANIMALIERES. LOCALISATION : 16
350		4 PIECES ENCADREES DONT : 1 IMPRESSION A MOTIF D'OISEAU, 1 IMPRESSION A MOTIF D'INDIENNE, 2 IMPRESSION DE COUVERTURES DE LIVRE ANCIEN. ENCADREMENT EN BOIS CLAIR ET MARIE LOUISE OU ENCADREMENT EN BOIS NOIRCI. LOCALISATION : 17
351		ETAGERE MURALE SUSPENDUE PAR 2 CORDES TRESSEES COMPRENANT 4 TABLETTES MODULABLES EN CHENE BLOND VERNI. HAUTEUR AJUSTABLE : 200 CM. DIMENSION DES TABLETTES : 100 X 26 (X3) ET 100 X 40 (X1). LOCALISATION : 17






N°	Photo	Description
352		ETAGERE MURALE SUSPENDUE PAR 2 CORDES TRESSEES COMPRENANT 4 TABLETTES MODULABLES EN CHENE BLOND VERNI. HAUTEUR AJUSTABLE : 200 CM. DIMENSION DES TABLETTES : 100 X 18 (X3) ET 200 X 18 (X1). LOCALISATION : 17
353		ETAGERE MURALE SUSPENDUE PAR 2 CORDES TRESSEES COMPRENANT 4 TABLETTES MODULABLES EN CHENE BLOND VERNI. HAUTEUR AJUSTABLE : 200 CM. DIMENSION DES TABLETTES : 100 X 18 (X3) ET 130 X 18 (X1). LOCALISATION : 17
354		1 UNITE. TRAIN DE LIT EN LIN DE COULEUR GRIS. APPROX : 158 X 123 CM. LOCALISATION : 17, 16, 15
354.01		2 UNITES. TRAIN DE LIT EN LIN DE COULEUR GRIS. APPROX : 158 X 123 CM. LOCALISATION : 17, 16, 15
355		MATELAS DOUBLE DE MARQUE SEALY MODELE MYTHIC FR. VENDU AVEC SON SOMMIER DE COULEUR BEIGE. 160 X 200 CM. LOCALISATION : 17
356		MATELAS DOUBLE DE MARQUE SEALY MODELE MYTHIC FR. VENDU AVEC SON SOMMIER DE COULEUR BEIGE. 140 X 190 CM. LOCALISATION : 16
358		2 UNITES. FAUTEUIL EN TISSU A DECOR FLORAL DE COULEUR VERT ET ROSE POUDDRE SUR FOND DE COULEUR BEIGE REPOSANT SUR UN PIETEMENT EN BOIS NOIRCI. 76 X 71 X 80 CM. LOCALISATION : 16, 15, 14
358.01		1 UNITE. FAUTEUIL EN TISSU A DECOR FLORAL DE COULEUR VERT ET ROSE POUDDRE SUR FOND DE COULEUR BEIGE REPOSANT SUR UN PIETEMENT EN BOIS NOIRCI. 76 X 71 X 80 CM. LOCALISATION : 16, 15, 14
359		2 UNITES. BUREAU OU CONSOLE OU TABLE A PLATEAU BISEAUTE RECTANGULAIRE EN PIERRE GRISE REPOSANT SUR UN PIETEMENT EN "X" EN ACIER LAQUE NOIR. 76,5 X 140 X 40 CM. LOCALISATION : 16, 15
360		5 ETAGERES EN ACIER LAQUE GRIS ANTHRACITE. 50 X 20 CM (X2), 80 X 9 CM (X2) ET 80 X 20 CM (X1). LOCALISATION : 16
361		2 UNITES. RIDEAU OCCULTANT EN TISSU SATINE A MOTIF A POIS DE COULEUR CORAIL SUR FOND BEIGE. 240 X 170 CM. VENDU A L'UNITE AVEC FACULTE DE REUNION. LOCALISATION : 16, 15, 14
361.01		1 UNITE. RIDEAU OCCULTANT EN TISSU SATINE A MOTIF A POIS DE COULEUR CORAIL SUR FOND BEIGE. 240 X 170 CM. VENDU A L'UNITE AVEC FACULTE DE REUNION. LOCALISATION : 16, 15, 14












N°	Photo	Description
362		TABLE BASSE RECTANGULAIRE REPOSANT SUR UN PIETEMENT EN 'X' EN ACIER LAQUE NOIR. 45 X 70 X 50 CM. LOCALISATION : 16
363		6 ETAGERES EN ACIER LAQUE GRIS ANTHRACITE. 50 X 20 CM (X2), 80 X 9 CM (X2) ET 80 X 20 CM (X2). LOCALISATION : 15
364		13 OBJETS DECORATIFS COMPRENANT : 5 VASES EN CERAMIQUES ET BISCUIT DE COULEUR BLANCHE, 6 FIGURES ANIMALIERES ET ANTHROPOMORPHE EN CERAMIQUE OU BRONZE ET 2 PIECES ENCADREES. LOCALISATION : 15
365		TABLE BASSE OU TABLE DE CHEVET RECTANGULAIRE DESIGN HAY STUDIO MODELE TRAY EDITION HAY PLATEAU AMOVIBLE REPOSANT SUR UNE STRUCTURE EN ACIER LAQUE NOIR. 54 X 60 X 40 CM. LOCALISATION : 15, 11
366		2 UNITES. TETE DE LIT DOUBLE EN BOIS LAQUE GRIS ET TISSU MATELASSE DE COULEUR TAUPE. ON Y JOINT UNE LISEUSE ARTICULEE, UNE PRISE COURANT, ET/OU UNE PRISE RJ45 ET UN INTERRUPTEUR. 110 X 200 CM. LOCALISATION : 15, 14
367		LAMPE DE BUREAU ABAT-JOUR CONIQUE EN TISSU BEIGE REPOSANT SUR UN PIETEMENT EN LAITON REPRESENTANT UN LAPIN PORTANT UNE HOTTE ET UN BATON DE MARCHE. 43 X 20 CM. LOCALISATION : 15
368		BUREAU OU CONSOLE OU TABLE A PLATEAU BISEAUTEE RECTANGULAIRE EN PIERRE GRISE REPOSANT SUR UN PIETEMENT EN "X" EN ACIER LAQUE NOIR. 76,5 X 120 X 40 CM. LOCALISATION : 14
369		3 ETAGERES EN ACIER LAQUE GRIS ANTHRACITE. 80 X 9 CM. LOCALISATION : 14
370		TABOURET OU TABLE DE CHEVET PLATEAU CIRCULAIRE REPOSANT SUR UNE BASE RONDE EN ACIER LAQUE DE COULEUR SABLE. 44 X 34 CM. LOCALISATION : 14
371		1 UNITE. RIDEAU OCCULTANT EN TISSU A MOTIF GEOMETRIQUE DE COULEUR JAUNE SUR FOND BEIGE. 240 X 170 CM. LOCALISATION : 12
371.01		1 UNITE. RIDEAU OCCULTANT EN TISSU A MOTIF GEOMETRIQUE DE COULEUR JAUNE SUR FOND BEIGE. 240 X 170 CM. LOCALISATION : 12

N°	Photo	Description
372		2 FAUTEUILS EN TISSU SATINE A MOTIF GEOMETRIQUE DE COULEUR JAUNE REPOSANT SUR UN PIETEMENT EN BOIS NOIRCI. 80 X 62 X 58 CM. TACHES. LOCALISATION : 12
373		FAUTEUIL DOSSIER, ASSISE ET STRUCTURE EN TISSU A MOTIF GEOMETRIQUES DE COULEUR JAUNE ET MARRON REPOSANT UN PIETEMENT EN BOIS NOIRCI. 76 X 67 X 78 CM. LOCALISATION : 12
374		2 UNITES. TRAIN DE LIT EN LIN DE COULEUR SABLE. APPROX : 190 X 123 CM. LOCALISATION : 12, 11
374.01		1 UNITE. TRAIN DE LIT EN LIN DE COULEUR SABLE. APPROX : 190 X 123 CM. LOCALISATION : 12, 11
375		2 UNITES. TABLE BASSE OU TABOURET EN CERAMIQUE DE COULEUR BLANCHE EN FORME DE CHOUETTE. 47 X 28 X 30 CM. LOCALISATION : 12
376		2 UNITES. TABLE BASSE PLATEAU CIRCULAIRE EN MARBRE BLANC REPOSANT SUR 3 PIEDS EN CHENE BLOND NATUREL. 40 X 40 CM. LOCALISATION : 12
376.01		1 UNITE. TABLE BASSE PLATEAU CIRCULAIRE EN MARBRE BLANC REPOSANT SUR 3 PIEDS EN CHENE BLOND NATUREL. 40 X 40 CM. LOCALISATION : 12
377		2 TABLES BASSES PLATEAU CIRCULAIRE EN MARBRE BLANC REPOSANT SUR 3 PIEDS EN CHENE BLOND NATUREL. 45 X 32 CM ET 31 X 50 CM. LOCALISATION : 12
378		CANAPE CONVERTIBLE DE MARQUE DIVA EN TISSU DE COULEUR BEIGE. ON Y JOINT 2 COUSSINS. DIM CANAPE : 84 X 182 X 100 CM, DIM LIT : 140 X 190 CM. LOCALISATION : 12
379		LAMPE A POSER ABAT-JOUR CIRCULAIRE EN TISSU DE COULEUR CREME REPOSANT SUR UN PIETEMENT EN LAITON DORE EN FORME D'ANANAS. 50 X 25 CM. LOCALISATION : 12



N°	Photo	Description
380		9 OBJETS DECORATIFS EN PORCELAINE, METAL, PLATRE, COMPRENANT : 5 OISEAUX, 2 ANANAS ET 2 PALMIERS. LOCALISATION : 12
381		LAMPE A POSER ABAT-JOUR EN TISSU CREME REPOSANT SUR UN PIETEMENT EN METAL LAQUE ET RESINE DE COULEUR BLANCHE REPRESENTANT UN COUPLE DE PERRUCHE PERCHE SUR LEUR ARBRE. 53 X 35 CM. LOCALISATION : 12
382		TABLE CIRCULAIRE AVEC PLATEAU EN PIERRE RECONSTITUE DE COULEUR GRISE REPOSANT SUR UN PIETEMENT EN ACIER LAQUE BLANC. 76 X 100 CM. LOCALISATION : 12
383		SUSPENSION DESIGN SOFIE REFER MODELE MEGAA BULB EDITION & TRADITION GLOBE EN VERRE FUME SOUFFLE ET CABLE D'ALIMENTATION EN TISSU BLANC. DIM CABLE : 130 CM (CONFIGURATION ACTUELLE). DIMENSION DU GLOBE : 22 x 19 CM. LOCALISATION : 12
384		MIROIR CIRCULAIRE AVEC CADRE ET ANNEAU D'ACCROCHE EN LAITON. 68 X 60 CM. LOCALISATION : 12
385		TABOURET DANS LE GOUT DES ANNEES 50 STRUCTURE EN ACIER LAQUE NOIR ET GALETTE EN TISSU BLANC DEHOUSSABLE. 48 x 38 CM. LOCALISATION : 12
386		ETAGERE MURALE SUSPENDUE PAR 2 CORDES TRESSEES COMPRENANT 4 TABLETTES MODULABLES EN CHENE BLOND VERNI. HAUTEUR AJUSTABLE : 200 CM. DIMENSION DES TABLETTES : 55 X 40 CM (X1) ET 55 X 25 CM (X3). LOCALISATION : 11
387		10 COUSSINS A MOTIF GEOMETRIQUE, FLORAL ET UNI DE COULEUR BLEU, ROSE, OLIVE SUR FOND BEIGE. LOCALISATION : 1ER ETAGE



N°	Photo	Description
388		LAMPE A POSER ABAT-JOUR EN TISSU DE COULEUR BEIGE REPOSANT SUR UN PIETEMENT EN BOIS TOURNE NOIRCI. 64 X 34 CM. LOCALISATION : 11
389		15 OBJETS DECORATIFS EN TERRE CUITE, CERAMIQUE, BOIS ET RESINE COMPRENANT : 2 PIECES ENCADREES, 4 VASES, 7 FIGURINES ANIMALIERES, 1 NICHOIR POUR OISEAU ET 1 POT A GINGEMBRE. LOCALISATION : 11
390		4 PIECES ENCADREES DONT : 2 PHOTOGRAPHIE DE VUE DE PARIS EN NOIR ET BLANC DONT UNE EDITION YELLOW KORNER, 1 IMPRESSION A MOTIF ORNITHOMORPHE ET 1 IMPRESSION A MOTIF D'INDIENNE. ENCADREMENT EN BOIS NOIRCI SOUS VERRE ET MARIE LOUISE. ON Y JOINT 3 CADRES NOIRS VIDES DANS LEUR EMBALLAGE D'ORIGINE. (DIM MAXI : 53 X 43 CM, DIM MINI : 41 X 31 CM). LOCALISATION : -2EME RESERVE
391		VASE SOLIFLORE EN CERAMIQUE GLACURE BLANCHE ET BLEUE NUIT. 45 x 26 CM. LOCALISATION : -2EME RESERVE
392		2 MIROIRS DONT : 1 MIROIR CARRE A CADRE BLANC (43 X 43 CM) ET 1 MIROIR RECTANGLE A CADRE ARGENTE (70 X 50 CM). ON Y JOINT 1 OEUVRE CALLIGRAPHIE SOUS VERRE ET MARIE LOUISE (25 X 20 CM) ET 1 PHOTOGRAPHIE D'UNE VUE DE LA SEINE DANS SON CADRE PHOTO IMITATION PEAU D'AUTRUCHE (15 X 10 CM). LOCALISATION : -2EME RESERVE
393		7 TRINGLES A RIDEAU DE DOUCHE BLANCS AJUSTABLES DE MARQUE SPIRELLA (125-220 CM). VENDU NEUF DANS LEUR EMBALLAGE D'ORIGINE. LOCALISATION : -2EME RESERVE
394		CHAISE HAUTE BEBE DE MARQUE COMBELLE MODELE CHAISE HAUTE BEBE LILI EN BOIS NATUREL ET PLASTIQUE BLANC. 97 X 40 X 50 CM. LOCALISATION : -1ER RESTAURANT
400		21 UNITES. INTERRUPTEUR MURAL EN ACIER DONT 1 BOUTON. 8,5 X 8,5 X 3 CM. LOCALISATION : 51, 48, 47, 46, 45, 44, 43, 41, 38, 37, 36, 35, 34, 32, 31, 28, 27, 26, 25, 24, 18, 17, 14, 12, 11
400.01		5 UNITES. INTERRUPTEUR MURAL EN ACIER DONT 1 BOUTON. 8,5 X 8,5 X 3 CM. LOCALISATION : 51, 48, 47, 46, 45, 44, 43, 41, 38, 37, 36, 35, 34, 32, 31, 28, 27, 26, 25, 24, 18, 17, 14, 12, 11
400.02		2 UNITES. INTERRUPTEUR MURAL EN ACIER DONT 1 BOUTON. 8,5 X 8,5 X 3 CM. LOCALISATION : 51, 48, 47, 46, 45, 44, 43, 41, 38, 37, 36, 35, 34, 32, 31, 28, 27, 26, 25, 24, 18, 17, 14, 12, 11

N°	Photo	Description
400.03		3 UNITES. INTERRUPTEUR MURAL EN ACIER DONT 1 BOUTON. 8,5 X 8,5 X 3 CM. LOCALISATION : 51, 48, 47, 46, 45, 44, 43, 41, 38, 37, 36, 35, 34, 32, 31, 28, 27, 26, 25, 24, 18, 17, 14, 12, 11
401		11 UNITES. INTERRUPTEUR MURAL EN ACIER A 2 BOUTONS. 8,5 X 8,5 X 3 CM. LOCALISATION : 51, 48, 47, 46, 45, 44, 43, 41, 38, 37, 36, 35, 34, 31, 28, 27, 26, 25, 24, 18, 17, 16, 15, 12, 11
401.01		1 UNITE. INTERRUPTEUR MURAL EN ACIER A 2 BOUTONS. 8,5 X 8,5 X 3 CM. LOCALISATION : 51, 48, 47, 46, 45, 44, 43, 41, 38, 37, 36, 35, 34, 31, 28, 27, 26, 25, 24, 18, 17, 16, 15, 12, 11
401.02		5 UNITES. INTERRUPTEUR MURAL EN ACIER A 2 BOUTONS. 8,5 X 8,5 X 3 CM. LOCALISATION : 51, 48, 47, 46, 45, 44, 43, 41, 38, 37, 36, 35, 34, 31, 28, 27, 26, 25, 24, 18, 17, 16, 15, 12, 11
401.03		1 UNITE. INTERRUPTEUR MURAL EN ACIER A 2 BOUTONS. 8,5 X 8,5 X 3 CM. LOCALISATION : 51, 48, 47, 46, 45, 44, 43, 41, 38, 37, 36, 35, 34, 31, 28, 27, 26, 25, 24, 18, 17, 16, 15, 12, 11
401.04		2 UNITES. INTERRUPTEUR MURAL EN ACIER A 2 BOUTONS. 8,5 X 8,5 X 3 CM. LOCALISATION : 51, 48, 47, 46, 45, 44, 43, 41, 38, 37, 36, 35, 34, 31, 28, 27, 26, 25, 24, 18, 17, 16, 15, 12, 11
401.05		7 UNITES. INTERRUPTEUR MURAL EN ACIER A 2 BOUTONS. 8,5 X 8,5 X 3 CM. LOCALISATION : 51, 48, 47, 46, 45, 44, 43, 41, 38, 37, 36, 35, 34, 31, 28, 27, 26, 25, 24, 18, 17, 16, 15, 12, 11
401.06		3 UNITES. INTERRUPTEUR MURAL EN ACIER A 2 BOUTONS. 8,5 X 8,5 X 3 CM. LOCALISATION : 51, 48, 47, 46, 45, 44, 43, 41, 38, 37, 36, 35, 34, 31, 28, 27, 26, 25, 24, 18, 17, 16, 15, 12, 11
401.07		20 UNITES. INTERRUPTEUR MURAL EN ACIER A 2 BOUTONS. 8,5 X 8,5 X 3 CM. LOCALISATION : 51, 48, 47, 46, 45, 44, 43, 41, 38, 37, 36, 35, 34, 31, 28, 27, 26, 25, 24, 18, 17, 16, 15, 12, 11
401.08		3 UNITES. INTERRUPTEUR MURAL EN ACIER A 2 BOUTONS. 8,5 X 8,5 X 3 CM. LOCALISATION : 51, 48, 47, 46, 45, 44, 43, 41, 38, 37, 36, 35, 34, 31, 28, 27, 26, 25, 24, 18, 17, 16, 15, 12, 11
402		3,8 METRES LINEAIRES DE RAYONNAGE 3 BAIES EN ACIER COMPRENANT : 8 ECHELLES ET 12 ETAGERES. DEMONTAGE DANS LES REGLES DE L'ART PAR L'ACHETEUR(EUSE). 200 X 125 X 42 CM (X1) ET 200 X 123 X 51 (X2). LOCALISATION : -2EME RESERVE

N°	Photo	Description
403		5,5 METRES LINEAIRES DE RAYONNAGE 3 BAIES COMPRENANT : 10 ECHELLES, 33 ETAGERES ET 1 DOUBLE PORTE EN METAL. DEMONTAGE DANS LES REGLES DE L'ART PAR L'ACHETEUR(EUSE). 200 X 68 CM. LOCALISATION : -2EME RESERVE
404		CALANDREUSE DE MARQUE ELECTROLUX MODELE WASCATOR IB3 2310. 103 X 139 X 50 CM. LOCALISATION : -2EME RESERVE
405		SECHE LINGE PROFESSIONNEL DE MARQUE MIELE PROFESSIONAL. NECESSITE DEMONTAGE PAR L'ACHETEUR(EUSE) POUR L'ENLEVEMENT. 179,5 X 71 X 108 CM. LOCALISATION : -2EME LAVERIE
406		MACHINE A LAVER PROFESSIONNEL DE MARQUE ELECTROLUX MODELE W5105H. ON Y JOINT UNE REHAUSSE EN INOX. NECESSITE DEMONTAGE PAR L'ACHETEUR(EUSE) POUR L'ENLEVEMENT. 117 X 83 X 65 CM. LOCALISATION : -2EME LAVERIE
407		MACHINE A LAVER PROFESSIONNEL DE MARQUE ELECTROLUX MODELE W3105H. ON Y JOINT UNE REHAUSSE EN INOX. NECESSITE DEMONTAGE PAR L'ACHETEUR(EUSE) POUR L'ENLEVEMENT. 117 X 83 X 67 CM. LOCALISATION : -2EME LAVERIE
409		ATELIER DE MAINTENANCE DONT : 2 ARMOIRES METALLIQUES (180 X 50 X 32 CM), 8 METRES LINEAIRES DE RAYONNAGE 3 BAIES COMPRENANT : 11 ECHELLES ET 30 ETAGERES, MATERIAUX DIVERS ET STOCK DE PRODUITS D'ENTRETIEN, DE REPARATION, DE PLOMBERIE ET D'ELECTRICITE. LOCALISATION : -2EME LOCAL TECHNIQUE
410		TOASTER PROFESSIONNEL DE MARQUE CHOMETTE FAVOR, 1800 W EN INOX ALIMENTAIRE. 29 X 44 X 35 CM. LOCALISATION : -1ER RESTAURANT
411		LAVE VAISSELLE PROFESSIONNEL DE MARQUE HOBART MODELE ECOMAX+ G403 11A EN INOX ALIMENTAIRE. 70 X 46 X 60 CM. LOCALISATION : -1ER RESTAURANT
412		REFRIGERATEUR CONGELATEUR DE MARQUE SIEMENS MODELE KGS3720D DE COULEUR BLANCHE. 186 X 59 X 70 CM. LOCALISATION : -1ER RESTAURANT
413		REFRIGERATEUR DE MARQUE LIEBHERR MODELE 3660 INDEX 00G 078. 165 X 60 X 65 CM. ACCIDENT. LOCALISATION : -1ER RESTAURANT

N°	Photo	Description
414		<p>3 UNITES. CHARIOT POUR FEMME DE CHAMBRE DE MARQUE CADDIE AVEC PARE-CHOC DE PROTECTION, BAC A PRODUITS AVEC COUVERCLE, SUPPORT A LINGE SALE RELEVABLE ET SUPPORT A DECHETS RELEVABLE.</p>
415		<p>CHARIOT POUR FEMME DE CHAMBRE DE MARQUE FRONSAC MODELE 125 EN ALUMINIUM ANODISE AVEC 5 COMPARTIMENTS A PRODUIT, CAISSON A LINGE PROPRE A 3 NIVEAUX REPOSANT SUR 4 ROULETTES DIRECTIONNELLES. 133 X 59 X 69 CM.</p>
500		<p>WC DE LA CHAMBRE 52 - 7 WC SUSPENDU ET LEUR BATI-SUPPORTS - BAIGNOIRE + PARE DOUCHE CH : 17, 18, 36, 37 - ENSEMBLE MITIGEUR POUR BAIGNOIRE - LAVE MAIN 40X40 CH : 12 - PORTE GALANDAGE CH : 44.</p>