
















N°	Photo	Description
1		ALUMINIUM CHAIR DESIGN CHARLES ET RAY EAMES. MODELE E117. EDITION VITRA. 84 X 54 X 57 CM. 42 UNITES. VENDU A L'UNITE AVEC FACULTE DE REUNION.
2		TABLE DE REUNION A PLATEAU RECTANGULAIRE BISEAUTE EN BOIS DE PLACAGE. PIETEMENT EN METAL CHROME DESIGN CHARLES ET RAY EAMES. MODELE SEGMENTED TABLE. EDITION VITRA. 73 X 300 X 120 CM. ACCIDENTS.
3		LOT 3. 50 FAUTEUILS DE BUREAU. MODELE AERO. EDITION HERMAN MILLER. 84 X 54 X 57 CM.
4		TABLE DE REUNION A PLATEAU RECTANGULAIRE BISEAUTE EN BOIS DE PLACAGE. PIETEMENT EN METAL CHROME DESIGN CHARLES ET RAY EAMES MODELE SEGMENTED TABLE. EDITION VITRA. 73 X 240 X 120 CM. ACCIDENT.
5		LOT 5. 1 UNITE. LOT DE DEUX MEUBLES BAS EN BOIS MASSIF ET BOIS DE PLACAGE OUVRANT L'UN PAR UNE L'AUTRE PAR DEUX PORTES. 75 X 142 X 47 CM - 76 X 51 X 64 CM.
6		LOT 6. 1 UNITE. TABLE DE REUNION A PLATEAU RECTANGULAIRE BISEAUTE EN BOIS DE PLACAGE. PIETEMENT EN METAL CHROME DESIGN CHARLES ET RAY EAMES MODELE SEGEMENTED TABLE EDITION VITRA. 73 X 180 X 100 CM.
7		PANNEAU LUMINEUX DE COULEURS DEUX GRIS ET UN BLEU. MODELE D'ANGLE. 63 X 25+50 CM.
8		MEUBLE BAS EN BOIS LAQUE NOIR OUVRANT PAR DEUX TIROIRS ET DEUX VENTAUX LATERAUX. REPOSANT SUR DEUX LAMES METALLIQUES CENTRALES. 55 X 230 X 60 CM
9		LOT 9. 13 UNITES. ALUMINIUM CHAIR DESIGN CHARLES ET RAY EAMES. MODELE E117 A GARNITURE DE CUIR BLEU MARINE. EDITION VITRA. 84 X 54 X 57 CM.










N°	Photo	Description
10		LOT 10. 2 UNITES. TABLE DE REUNION A PLATEAU RECTANGULAIRE BISEAUTE EN BOIS DE PLACAGE. PIETEMENT EN METAL CHROME DESIGN CHARLES ET RAY EAMES MODELE SEGMENTED TABLE EDITION VITRA. 73 X 450 X 150 CM.
11		BANQUETTE A GARNITURE FOND BLEUE ANIMEE DE MOTIFS GEOMETRIQUES BLEU MARINE. COMPOSEE D'UNE ASSISE AVEC RETOUR JAMBE. DOSSIER HAUT. 6 MODULES POUR 610 METRES DE LONG. ON JOINT UN LARGE POUF AU MODELE. 45 X 120 X 120 CM.
12		LOT DE 2 PANNEAUX LUMINEUX (UN BLEU ET UN GRIS). 64 X 64 X 6 CM.
13		SUSPENSION LUMINEUSE MODELE TAN XIA METAMORPHOSIS DESIGN CARLOTTA DE BEVILACQUA. STRUCTURE EN ALUMINIUM POLI. EDITION ARTEMIDE. CHANGEMENT DE COULEUR DE L'ABAT JOUR SUR TELECOMMANDE. 45 X 80 CM.
14		LOT 14. 6 UNITES. CHAISES HAUTE ASSISE ET PETIT DOSSIER EN PLEXI INCOLORE TRANSPARENT SUR STRUCTURE EN METAL. EDITION PEDRALI. 88 X 41 X 46 CM.
15		TABOURETS DE BAR AVEC REPOSE PIED EN PLASTIQUE ET PIETEMENT PLATEAU EN METAL CHROME DE MARQUE MAGIS. MODELE BOMBO. DESIGN STEFANO GIOVANNONI. ASSISE AJUSTABLE. 86 X 44 X 40 CM. 3 UNITES. VENDU A L'UNITE AVEC FACULTE DE REUNION.
16		HORLOGE MURALE EN METAL LAQUE NOIR. DE MARQUE ELECTRIC MODELE NEWGATE. ENVIRON 65 CM DE DIAMETRE.
17		SECRETAIRE CARTONNIER EN BOIS NATUREL OUVRANT PAR UN TIROIR ET SIX CASIERS MOBILES EN CARTON EN PARTIE HAUTE UNE TABLETTE GAINEE DE CUIR DORE AU PETIT FER SURMONTANT DEUX VENTAUX. DE STYLE LOUIS XVI. XXEME SIECLE. 145 X 88 X 39 CM.
18		SECRETAIRE CARTONNIER EN BOIS NATUREL OUVRANT PAR UN TIROIR ET SIX CASIERS MOBILES EN CARTON EN PARTIE HAUTE UNE TABLETTE GAINEE DE CUIR DORE AU PETIT FER SURMONTANT DEUX VENTAUX. DE STYLE LOUIS XVI. XXEME SIECLE 145 X 88 X 39 CM.
19		PLAFONNIER EN METAL DE FORME CARREE AVEC ECLAIRAGE NEON EN BORDURE ET 4 SPOTS ORIENTABLES EN PARTIE CENTRALE. 60 X 60 CM. 6 UNITES. VENDU A L'UNITE AVEC FACULTE DE REUNION.



N°	Photo	Description
20		PLAFONNIER DE MARQUE MODULA MODELE DIABLO EN METAL DE FORME CARREE AVEC ECLAIRAGE NEON EN ALUMINIUM.
21		PLAFONNIER DE MARQUE MODULA MODELE DIABLO EN METAL DE FORME CARREE AVEC ECLAIRAGE NEON EN ALUMINIUM. NEUF EN CARTON. 120 X 120 CM
22		PLAFONNIER DE MARQUE MODULA MODELE DIABLO EN METAL DE FORME CARREE AVEC ECLAIRAGE NEON EN ALUMINIUM. NEUF EN CARTON. 120 X 120 CM
23		PAIRE DE CHAISES EN PLEXI DE COULEUR ORANGE TRANSPARENT SUR STRUCTURE EN METAL BROSEE. DESIGN PEDRALI. 84 X 41 X 45 CM.
60		IMPRIMANTE MULTIFONCTION DE MARQUE HP COLOR LASER JET 4600DTN 2 BACS
61		IMPRIMANTE MULTIFONCTION DE MARQUE HP MODELE COLOR LASER JET 4700DN BAC
62		FAX DE MARQUE CANON MODELE SUPER G3 AVEC 2 BACS.
63		LOT DE TONERS COMPRENANT DE MARQUE CANON MODELE C-EXV17 : 2 JAUNES, 3 BLEUES, 1 MAGENTA ; MODELE C-EXV12 : 8 NOIRS ; DE MARQUE HP MODELE C9722A : 1 JAUNE ET UN KIT FUSION 4600DN.
65		BROYEUR DE MARQUE HSM MODELE CLASSIC 225.2. H : 88 CM.
66		ENCEINTES ENCASTREES DE FORME RONDE EN METAL LAQUE BLANC. DE MARQUE JBL. 6 UNITES. A VENDRE A L'UNITE AVEC FACULTE DE REUNION.
67		TELEVISEUR DE MARQUE SONY MODELE BRAVIA. ECRAN DE 46 POUCHES. AVEC SA TELECOMMANDE.

N°	Photo	Description
68		VITRINE REFRIGEREE DE MARQUE FOSTER MODELE HR140. 85 X 59 X 57 CM.
70		LAVE VAISSELLE DE MARQUE MIELE MODELE G646SC+. H : 86 ; 60 X 60 CM
71		ETAGERE MURALE EN INOX ALIMENTAIRE DE MARQUE TOURNUS EQUIPEMENT. 10 X 150 X 37 CM.
72		PLONGE AVEC UN BAC ET PLAN DE TRAVAIL AVEC TROU A DECHET ET COMPARTIMENT POUBELLE. OUVRANT PAR UNE PORTE. 91 X 280 X 78 CM. VENDEU AVEC SON MITIGEUR THERMOSTATIQUE.
73		CHARIOT EN INOX ALIMENTAIRE DE MARQUE TOURNUS EQUIPEMENT A DOUBLE PLATEAU. REPOSANT SUR QUATRES ROULETTES. 95 X 83 X 54 CM.
76		POUBELLE EN METAL DE MARQUE ROSSIGNOL. AVEC OUVERTURE LIBRE RONDE ET CENDRIER. H : 95 CM
77		VITRINE REFRIGEREE DE MARQUE FOSTER MODELE HR140. 85 X 59 X 57 CM.
101		CHAISE PLIANTE EN METAL LAQUE NOIR AVEC GARNITURE DE TISSUS NOIR. 84 X 41 X 41 CM. 7 UNITES. VENDU A L'UNITE AVEC FACULTE DE REUNION.
102		LOT DE 4 ARMOIRES HAUTES EN METAL LAQUE GRIS OUVRANT PAR DEUX VENTAUX SOIT FIXES SOIT DEPLOYANTS. 250 X 125 X 51 CM POUR LES PANNEAUX DEPLOYANT ET 250 X 100 X 51 POUDES LES FIXES.






N°	Photo	Description
103		PETIT COFFRE DE MARQUE SAFES MODELE DIPLOMATE MC440.43 X 36 X 43 CM.
104		ETAGERE DE FORME RECTANGULAIRE PLACAGE DE COULEUR SOMBRE. 6 X 190 X 35 CM.
106		VITRINE OUVRANT EN PARTIE HAUTE PAR DEUX VENTAUX VITRES DEVOILANT DEUX TABLETTES DE VERRES. PARTIE BASSE OUVRANT PAR DEUX VENTAUX PLEIN. 188 X 100 X 42 CM. 3 UNITES. VENDUE A L'UNITE AVEC FACULTE DE REUNION.
107		POUBELLE EN METAL DE MARQUE BRABANTIA H : 37CM. 1 UNITE.
108		FICUS AVEC SON BAC D'INTERIEUR BLANC (50 X 40 X 100 CM)
109		FICUS LONGIFOLIA AVEC SON BAC D'INTERIEUR BLANC (50 X 40 X 100 CM)
110		DRACAENA AVEC SON BAC D'INTERIEUR BLANC (50 X 40 X 100 CM)
111		DRACAENA AVEC SON BAC D'INTERIEUR BLANC (50 X 40 X 100 CM)










N°	Photo	Description
112		FICUS LONGIFOLIA AVEC SON BAC D'INTERIEUR BLANC (50 X 40 X 100 CM)
113		FICUS AVEC SON BAC D'INTERIEUR BLANC (50 X 40 X 100 CM)
114		RAYONNAGE METALLIQUE LAQUE GRIS. 250 X 4 BAIES DE 130 CM X 39 CM.
115		MOBILIER DE CUISINE D'ANGLE COMPOSE D'UN BAC AVEC MITIGEUR. UN PLAN DE TRAVAIL. UN PLACARD HAUT DEUX PORTES ET UN PLACARD BAS DEUX PORTES. ON JOINT LE BAR EN COURBE ADOSSÉ. PATEAU EN CORIAN BLANC MOBILIER EN MELAMINE LAQUE BLANC. BAR : 110 X 227 CM.
116		ENSEMBLE DES VOILAGES CONTENU DANS LA SALLE 7. VENDU AVEC LEURS FIXATIONS. ENVIRON 12 M DE LONG.
117		ECRAN DE PROJECTION ELECTRIQUE DE MARQUE AZUR SCREEN. LONGUEUR : 247 CM.
118		ENSEMBLE DES VOILAGES ET DOUBLES RIDEAUX CONTENUS DANS LA SALLE DE REUNION 8. VENDU AVEC LEURS FIXATIONS. ENVIRON 550 + 2X 200 M DE LONG POUR LE DOUBLES RIDEAUX ET 2 X 200M POUR LES VOILAGES.
119		RAYONNAGE METALLIQUE LAQUE GRIS. 250 X 4 BAIES DE 130 CM X 39 CM.
120		RAYONNAGE METALLIQUE LAQUE GRIS. 250 X 4 BAIES MOBILES ET 5 BAIES FIXES DE 130 CM X 39 CM. RAYONNAGE DROIT DU LOCAL ARCHIVE.









N°	Photo	Description
121		RAYONNAGE METALLIQUE LAQUE GRIS. 250 X 4 BAIES MOBILES ET 5 BAIES FIXES DE 130 CM X 39 CM. RAYONNAGE GAUCHE DU LOCAL ARCHIVE.
122		MEUBLE CASIER EN MELAMINE DE COULEUR NOIR FIXE AVEC 45 VENTAUX DE FORME RECTANGULAIRE (61 X 57 CM) DE COULEUR BLEU CLAIR, BLEU CIEL ET BLEU ROI AVEC PETITE POIGNEES DE TIRAGE EN METAL BROSSE.
123		CONSOLE EN CORIAN AVEC TABLETTE MURALE ET ANGLES ARRONDIS. 18 X 400 X 40 CM
124		ILOT CENTRAL AVEC PATEAU OVAL EN CORIAN REPOSANT SUR MEUBLE EN MELAMINE BLANC ET PLACAGE DE METAL SUIVANT LES MEME COURBES OUVRANT PAR DEUX VENTAUX ET DEUX TIROIRS. 93 X 310 X 120 CM.
125		CUISINE D'ANGLE INTEGREE AVEC PLAN DE TRAVAIL EN CORIAN. COMPRENANT UN MEUBLE D'ANGLE HAUT OUVRANT PAR 5 VENTAUX. UN PARTIE BASSE OUVRANT PAR 12 TIROIRS ET 4 VENTAUX. 225 X 380 DE LONG DE METRE LINEAIRE X 62 CM. COMPRENANT EGALEMENT UN FOUR DE MARQUE MIELE AVEC SONDE 48 X 90 X 62 CM. UNE PLAQUE A INDUCTION DE MARQUE MIELE A QUATRE FEUX (2GROS-1MOYEN ET 1 PETIT). ON JOINT LE MEUBLE INTEGRE EN PARTIE GAUCHE AVEC TROIS TIROIRS, CINQ VENTAUX ET UN CASIER A BOUTEILLE. PATEAU EN CORIAN. 225 X 313 CM.
126		MEUBLE DE CUISINE AVEC PATEAU ET CREDENCE EN CORIAN. SUR STRUCTURE EN MELAMINE BLANC. PARTIE HAUTE OUVRANT PAR TROIS VENTAUX ET PARTIE BASSE OUVRANT PAR 9 TIROIRS. 225 X 190 X 52 CM
127		MEUBLE DE SALLE DE BAIN DOUBLE VASQUE AVEC PATEAU EN CORIANT AVEC DEUX MITIGEURS DORN FRACHT. SUR MEUBLE EN BOIS NATUREL. 85 X 118 X 57 CM.. ON Y JOINT UN DISTRIBUTEUR DE SAVON EN INOX DE MARQUE ROSSIGNOL. (LOCALISATION TOILETTES MESSIEURS)
128		MEUBLE DE SALLE DE BAIN A UNE VASQUE AVEC PATEAU EN CORIANT AVEC DEUX MITIGEURS DORN FRACHT. SUR MEUBLE EN BOIS NATUREL. 85 X 118 X 57 CM. (LOCALISATION DOUCHES MESSIEURS).
129		BANC DE SALLE DE BAIN EN TECK REPOSANT SUR STRUCTURE METALLIQUE. 45 X 88 X 39 CM (LOCALISATION DOUCHE MESSIEURS)

N°	Photo	Description
130		PORTE DE DOUCHE A L'ITALIENNE EN VERRE SABLE. 217 X 77 CM. (LOCALISATION DOUCHES MESSIEURS)
131		PORTE DE DOUCHE A L'ITALIENNE EN VERRE SABLE. 217 X 77 CM. (LOCALISATION DOUCHES MESSIEURS)
132		MITIGEUR ET POMMEAU DE DOUCHE DE MARQUE GROHE. 116 CM.(LOCALISATION DOUCHES MESSIEURS)
133		MITIGEUR ET POMMEAU DE DOUCHE DE MARQUE GROHE. 116 CM.(LOCALISATION DOUCHES MESSIEURS)
134		MEUBLE DE SALLE DE BAIN DOUBLE VASQUE AVEC PLATEAU EN CORIANT AVEC DEUX MITIGEURS DORN FRACHT. SUR MEUBLE EN BOIS NATUREL. 85 X 118 X 57 CM. TOILETTES DAME. ON Y JOINT UN DISTRIBUTEUR DE SAVON EN INOX DE MARQUE ROSSIGNOL. (LOCALISATION TOILETTE DAMES)
135		MEUBLE DE SALLE DE BAIN A UNE VASQUE AVEC PLATEAU EN CORIANT AVEC DEUX MITIGEURS DORN FRACHT. SUR MEUBLE EN BOIS NATUREL. 85 X 118 X 57 CM. (LOCALISATION DOUCHES DAMES).



N°	Photo	Description
136		PORTE DE DOUCHE A L'ITALIENNE EN VERRE SABLE. 217 X 77 CM. (LOCALISATION DOUCHES DAMES)
137		PORTE DE DOUCHE A L'ITALIENNE EN VERRE SABLE. 217 X 77 CM. (LOCALISATION DOUCHES DAMES)
138		MITIGEUR ET POMMEAU DE DOUCHE DE MARQUE GROHE. 116 CM.(LOCALISATION DOUCHES DAMES)
139		MITIGEUR ET POMMEAU DE DOUCHE DE MARQUE GROHE. 116 CM.(LOCALISATION DOUCHES DAMES)
140		CUISINE INTEGREE AVEC PLATEAU EN CORIAN SUR STRUCTURE EN MELAMINE BLANC OUVRANT PAR DEUX TIROIRS ET TROIS VENTAUX. UN BAC AVEC MITIGEUR. 90 X 230 X 62 CM

N°	Photo	Description
141		MEUBLE DE SALLE DE BAIN DOUBLE VASQUE AVEC PLATEAU EN CORIANT AVEC DEUX MITIGEURS DORN FRACHT. SUR MEUBLE EN BOIS NATUREL. 85 X 118 X 57 CM. ON Y JOINT UN DISTRIBUTEUR DE SAVON? DISTRIBUTEUR A SERVIETTE EN INOX DE MARQUE ROSSIGNOL. ET UN SECHE MAIN DE MARQUE JOFEL.
142		TABLETTE DE CONSOLE MURALE EN VERRE AVEC SON SUPPORT. 31 X 108 X 12 CM.
143		PETITE POUBELLE OUVERTURE AU PIED EN METAL CHROME DE MARQUE ROSSIGNOL. H : 52 CM. 2 UNITES. VENDU A L'UNITE AVEC FACULTE DE REUNION.
144		MEUBLE DE SALLE DE BAIN UNE VASQUE AVEC PLATEAU EN CORIANT AVEC DEUX MITIGEURS DORN FRACHT. SUR MEUBLE EN BOIS NATUREL. 85 X 118 X 57 CM. ON Y JOINT UN DISTRIBUTEUR DE SAVON. DISTRIBUTEUR A SERVIETTE EN INOX DE MARQUE ROSSIGNOL. ET UN SECHE MAIN DE MARQUE JOFEL. (LOCALISATION TOILETTES HOMME ACCUEIL).
145		5 ETAGERES EN VERRE SABLE AVEC SON SUPPORT EN METAL. 79 X 30.
146		17 VESTIAIRES EN MELAMINE BLANC A DOUBLE VENTAIL. POIGNEE DE TIRAGE EN METAL BROSSE DE FORME CYLINDRIQUE. H : 325 CM. 40 CM DE LARGEUR.
147		VENTILATEUR POUR SALLE DE SERVEUR DE MARQUE UNIFLAIRE. MODELE AFM4500B. ANNEE 2007. NEUF DANS SON EMBALLAGE D'ORIGINE. 57 X 57 CM
400		CAISSON METALLIQUE SUR ROULETTE DE DEUX OU TROIS TIROIRS. 55 X 54 X 43 CM POUR LES DEUX TIROIRS ET 64 X 42 X 47 CM POUR LES TROIS TIROIRS. 52 UNITES. VENDU A L'UNITE AVEC FACULTE DE REUNION.
401		ARMOIRE BASSE METALLIQUE DE MARQUE MAINE OFFICE. OUVRANT 2 TIROIRS. 74 X 80 X 48 CM. 42 UNITES. VENDU A L'UNITE AVEC FACULTE DE REUNION.

N°	Photo	Description
402		TABLE DE REUNION A PLATEAU RECTANGULAIRE EN BOIS DE PLACAGE. AVEC PASSE CABLE. PIETEMENT EN METAL 8 PIEDS. 71 X 250 X 150 CM.
403		BUREAU DROIT A PLATEAU RECTANGULAIRE FACON BOIS BLANC REPOSANT SUR PIETEMENT METALLIQUE. AVEC PASSE CABLE. DE MARQUE STEELCASE. ANNEE 2013. 72 X 160 X 80 CM. 47 UNITES. VENDU A L'UNITE AVEC FACULTE DE REUNION.
404		TABLE DE REUNION A PLATEAU RECTANGULAIRE EN BOIS MASSIF. AVEC TROIS PASSES CABLES. 75 X 295 X 160 CM. USURES.
450		ENSEMBLE DES BOISERIES GARNISSANT LES BUREAUX. A ENLEVER SANS ALTERER LA STRUCTURE. SOUS L'ENTIERE RESPONSABILITE DE L'ADJUDICATAIRE.
451		ENSEMBLE DES PORTES ET DES PAROIS EN VERRE GARNISSANT LES BUREAUX. A ENLEVER SANS ALTERER LA STRUCTURE. SOUS L'ENTIERE RESPONSABILITE DE L'ADJUDICATAIRE.
452		ENSEMBLE DES PORTES EN BOIS MASSIF COMPRENANT 3 PORTES A DOUBLES VENTAUX (L : 160 CM) ET 6 PORTES A UN VENTAIL (L : 80 CM).
453		LOT COMPRENANT 6 ECRANS DE MARQUE EIZO MODELE FLEISHSCAN S2100 DE 21 POUCES AVEC 4 CLAVIERS DE MARQUE WYSE ET LENOVO.
454		RELIEUSE DE MARQUE LAMIREL
455		LOT 1. 4 UNITES. ALUMINIUM CHAIR DESIGN CHARLES ET RAY EAMES. MODELE E117. EDITION VITRA. 84 X 54 X 57 CM.
456		LOT 1. 18 UNITES. ALUMINIUM CHAIR DESIGN CHARLES ET RAY EAMES. MODELE E117. EDITION VITRA. 84 X 54 X 57 CM.

N°	Photo	Description
457		LOT 1. 3 UNITES. ALUMINIUM CHAIR DESIGN CHARLES ET RAY EAMES. MODELE E117. EDITION VITRA. 84 X 54 X 57 CM.
458		LOT 1. 6 UNITES. ALUMINIUM CHAIR DESIGN CHARLES ET RAY EAMES. MODELE E117. EDITION VITRA. 84 X 54 X 57 CM.
459		LOT 1. 6 UNITES. ALUMINIUM CHAIR DESIGN CHARLES ET RAY EAMES. MODELE E117. EDITION VITRA. 84 X 54 X 57 CM.
460		LOT 1. 5 UNITES. ALUMINIUM CHAIR DESIGN CHARLES ET RAY EAMES. MODELE E117. EDITION VITRA. 84 X 54 X 57 CM.
461		LOT 6. 1 UNITE. TABLE DE REUNION A PLATEAU RECTANGULAIRE BISEAUTE EN BOIS DE PLACAGE. PIETEMENT EN METAL CHROME DESIGN CHARLES ET RAY EAMES MODELE SEGEMENTED TABLE EDITION VITRA. 73 X 180 X 100 CM.
462		LOT 9. 1 UNITE. ALUMINIUM CHAIR DESIGN CHARLES ET RAY EAMES. MODELE E117 A GARNITURE DE CUIR BLEU MARINE. EDITION VITRA. 84 X 54 X 57 CM.
463		LOT 15. TABOURETS DE BAR AVEC REPOSE PIED . 1 UNITE. PLASTIQUE ET PIETEMENT PLATEAU EN METAL CHROME DE MARQUE MAGIS. MODELE BOMBO. DESIGN STEFANO GIOVANNONI. ASSISE AJUSTABLE. 86 X 44 X 40 CM.
464		TABOURETS DE BAR AVEC REPOSE PIED EN LOT 15. 2 UNITE. PLASTIQUE ET PIETEMENT PLATEAU EN METAL CHROME DE MARQUE MAGIS. MODELE BOMBO. DESIGN STEFANO GIOVANNONI. ASSISE AJUSTABLE. 86 X 44 X 40 CM.
465		LOT 19. 3 UNITES. PLAFONNIER EN METAL DE FORME CARREE AVEC ECLAIRAGE NEON EN BORDURE ET 4 SPOTS ORIENTABLES EN PARTIE CENTRALE. 60 X 60 CM.
466		LOT 19. 3 UNITES. PLAFONNIER EN METAL DE FORME CARREE AVEC ECLAIRAGE NEON EN BORDURE ET 4 SPOTS ORIENTABLES EN PARTIE CENTRALE. 60 X 60 CM.
467		LOT 106. 1 UNITE. VITRINE OUVRANT EN PARTIE HAUTE PAR DEUX VENTAUX VITRES DEVOILANT DEUX TABLETTES DE VERRES. PARTIE BASSE OUVRANT PAR DEUX VENTAUX PLEIN. 188 X 100 X 42 CM.
468		LOT 106. 1 UNITE. VITRINE OUVRANT EN PARTIE HAUTE PAR DEUX VENTAUX VITRES DEVOILANT DEUX TABLETTES DE VERRES. PARTIE BASSE OUVRANT PAR DEUX VENTAUX PLEIN. 188 X 100 X 42 CM.
469		LOT 400. 10 UNITES. CAISSON METALLIQUE SUR ROULETTE DE DEUX OU TROIS TIROIRS. 55 X 54 X 43 CM POUR LES DEUX TIROIRS ET 64 X 42 X 47 CM POUR LES TROIS TIROIRS.

N°	Photo	Description
470		LOT 400. 1 UNITE.CAISSON METALLIQUE SUR ROULETTE DE DEUX OU TROIS TIROIRS. 55 X 54 X 43 CM POUR LES DEUX TIROIRS ET 64 X 42 X 47 CM POUR LES TROIS TIROIRS.
471		LOT 400. 10 UNITES.CAISSON METALLIQUE SUR ROULETTE DE DEUX OU TROIS TIROIRS. 55 X 54 X 43 CM POUR LES DEUX TIROIRS ET 64 X 42 X 47 CM POUR LES TROIS TIROIRS.
472		LOT 400. 6 UNITES.CAISSON METALLIQUE SUR ROULETTE DE DEUX OU TROIS TIROIRS. 55 X 54 X 43 CM POUR LES DEUX TIROIRS ET 64 X 42 X 47 CM POUR LES TROIS TIROIRS.
473		LOT 400. 10 UNITES.CAISSON METALLIQUE SUR ROULETTE DE DEUX OU TROIS TIROIRS. 55 X 54 X 43 CM POUR LES DEUX TIROIRS ET 64 X 42 X 47 CM POUR LES TROIS TIROIRS.
474		LOT 400. 5 UNITES.CAISSON METALLIQUE SUR ROULETTE DE DEUX OU TROIS TIROIRS. 55 X 54 X 43 CM POUR LES DEUX TIROIRS ET 64 X 42 X 47 CM POUR LES TROIS TIROIRS.
475		LOT 400. 10 UNITES.CAISSON METALLIQUE SUR ROULETTE DE DEUX OU TROIS TIROIRS. 55 X 54 X 43 CM POUR LES DEUX TIROIRS ET 64 X 42 X 47 CM POUR LES TROIS TIROIRS.
476		LOT 401. 10 UNITES.ARMOIRE BASSE METALLIQUE DE MARQUE MAINE OFFICE. OUVRANT 2 TIROIRS. 74 X 80 X 48 CM.
477		LOT 401. 11 UNITES.ARMOIRE BASSE METALLIQUE DE MARQUE MAINE OFFICE. OUVRANT 2 TIROIRS. 74 X 80 X 48 CM.
478		LOT 401. 4 UNITES.ARMOIRE BASSE METALLIQUE DE MARQUE MAINE OFFICE. OUVRANT 2 TIROIRS. 74 X 80 X 48 CM.
479		LOT 401. 4 UNITES.ARMOIRE BASSE METALLIQUE DE MARQUE MAINE OFFICE. OUVRANT 2 TIROIRS. 74 X 80 X 48 CM.
480		LOT 401. 12 UNITES.ARMOIRE BASSE METALLIQUE DE MARQUE MAINE OFFICE. OUVRANT 2 TIROIRS. 74 X 80 X 48 CM.
481		LOT 403. 4UNITES.BUREAU DROIT A PLATEAU RECTANGULAIRE FACON BOIS BLANC REPOSANT SUR PIETEMENT METALLIQUE. AVEC PASSE CABLE. DE MARQUE STEELCASE. ANNEE 2013. 72 X 160 X 80 CM. 47 UNITES.
482		LOT 403. 5 UNITES.BUREAU DROIT A PLATEAU RECTANGULAIRE FACON BOIS BLANC REPOSANT SUR PIETEMENT METALLIQUE. AVEC PASSE CABLE. DE MARQUE STEELCASE. ANNEE 2013. 72 X 160 X 80 CM. 47 UNITES.
483		LOT DE PRODUITS D'ENTRETIEN

N°	Photo	Description
484		LOT 403. 37 UNITES. BUREAU DROIT A PLATEAU RECTANGULAIRE FACON BOIS BLANC REPOSANT SUR PIETEMENT METALLIQUE. AVEC PASSE CABLE. DE MARQUE STEELCASE. ANNEE 2013. 72 X 160 X 80 CM
485		PAPERBOARD A ROULETTE
486		LOT DES INTERRUPTEURS ET PRISES DE COURANT DE L'ETAGE.