




















































N°	Photo	Description
1		FAUTEUIL SUSPENDU DE MARQUE MAISONS DU MONDE MODELE PALAOS, STRUCTURE EN ACIER LAQUE BLANC AVEC SES DEUX COUSINS EN TISSU GRIS FONCE. 200 X 100 CM. RDC B CAFETERIA
2		IMPORTANTE SUSPENSION LUMINEUSE ABAT-JOUR EN FIBRE DE VERRE BLEU A L'EXTERIEUR ET BLANC A L'INTERIEUR. ENVIRON 230 X 81 CM. (NECESSITE DEMONTAGE). RDC B HALL
4		6 UNITES. TABOURET HAUT AJUSTABLE DE MARQUE KASTEL MODELE KICCA COQUE EN PLASTIQUE ORANGE, PIETEMENT COLONNE A BASE RONDE EN ACIER POLI AVEC REPOSE PIED. HAUTEUR MAXI : 108 X 55 X 50 CM. HAUTEUR MINI 84 CM. 2A CAFETERIA
5		16 UNITES. CHAISE HAUTE DESIGN LIEVORE ALTHERR MOLINA MODELE LOTTUS EDITION ENEA, COQUE EN PLASTIQUE BLANC REPOSANT SUR UN PIETEMENT LUGE AVEC REPOSE PIEDS EN ACIER LAQUE GRIS. 90 X 45 X 45 CM. RDC A
6		BANQUETTE DE MARQUE KASTEL MODELE KUBOX EN CUIR CAPITONNE DE COULEUR TAUPE. TACHES. 43 X 120 X 45 CM. 2A CAFETERIA
7		14 UNITES. CHAISE HAUTE EMPILABLE DESIGN CHRISTOPH GENNI MODELE VESPER EDITION COLOS, COQUE EN PLASTIQUE BLEU CIEL REPOSANT SUR UN PIETEMENT LUGE EN ACIER LAQUE BLANC AVEC REPOSE PIEDS. 95 X 51 X 50 CM. 5B NORD/SUD, 5B SUD, 4B SUD, -2A
8		PANNEAU ACOUSTIQUE DE MARQUE BUZZISPACE MODELE GRINGO EN FORME DE CACTUS DE COULEUR VERT CLAIR. 178 X 90 X 47 CM. 2B SUD
9		4 UNITES. CHAISE HAUTE EMPILABLE DE MARQUE KASTEL MODELE KICCA COQUE EN PLASTIQUE BLANC, GARNITURE EN TISSU TAUPE REPOSANT SUR UN PIETEMENT EN ACIER GRIS AVEC REPOSE PIED. 102 X 55 X 54 CM. TACHES. 3A
10		PLANTE NATURELLE DANS SON POT BLANC DE MARQUE LECHUZA MODELE CUBICO ALTO. DIMENSION POT : 105 X 39 X 39 CM. HAUTEUR AVEC PLANTE : 210 CM. RDC B HALL
11		LAMPE DE TABLE DESIGN RIZZATTO MODELE COSTANZA D13 EDITION LUCE PLAN, PIETEMENT EN ALUMINIUM ET ABAT JOUR EN PLASTIQUE BLANC. 80 X 42 CM. 3B OUEST











N°	Photo	Description
12		PANNEAU ACOUSTIQUE DE MARQUE BUZZISPACE MODELE TEXMEX EN FORME DE CACTUS DE COULEUR ORANGE. 172 X 80 X 47 CM. 2B SUD
13		SUSPENSION LUMINEUSE, ABAT JOUR EN VANNERIE DE PAILLE. 40 X 110 CM. RDC B CAFETERIA
14		4 UNITES. POUF DE MARQUE KASTEL MODELE KUBOX EN CUIR CAPITONNE BLANC. TACHES. 42 X 45 X 45 CM. 3A, 2A CAFETERIA
15		4 UNITES. CHAISE EMPILABLE DE MARQUE KASTEL MODELE KICCA COQUE EN PLASTIQUE BLANC REPOSANT SUR 4 PIEDS EN ACIER GRIS. 75 X 54 X 54 CM. TACHES. 2A CAFETERIA, -2A
16		PANNEAU ACOUSTIQUE DE MARQUE BUZZISPACE MODELE TACO EN FORME DE CACTUS DE COULEUR VERT. 150 X 100 X 47 CM. 2B SUD
17		PLANTE NATURELLE DANS SON POT GRIS DE MARQUE LECHUZA MODELE CUBICO ALTO. DIMENSION POT : 105 X 39 X 39 CM. HAUTEUR AVEC PLANTE : 200 CM. RDC B HALL
18		CHAISE PIVOTANTE DE MARQUE KASTEL MODELE KICCA, COQUE EN PLASTIQUE COULEUR ANTHRACITE, GARNITURE EN TISSU COULEUR TAUPE REPOSANT SUR UN PIETEMENT EN ETOILE A 4 BRANCHES SUR ROULETTES EN ACIER LAQUE BLANC. 75 X 56 X 65 CM. USURES ET TACHES. 17 UNITES. VENDU A L'UNITE AVEC FACULTE DE REUNION. 3A, 2A, -2A, 2A CE
18.01		16 UNITES. CHAISE PIVOTANTE DE MARQUE KASTEL MODELE KICCA, COQUE EN PLASTIQUE COULEUR ANTHRACITE, GARNITURE EN TISSU COULEUR TAUPE REPOSANT SUR UN PIETEMENT EN ETOILE A 4 BRANCHES SUR ROULETTES EN ACIER LAQUE BLANC. 75 X 56 X 65 CM. USURES ET TACHES. 3A, 2A, -2A, 2A CE
18.02		1 UNITE. CHAISE PIVOTANTE DE MARQUE KASTEL MODELE KICCA, COQUE EN PLASTIQUE COULEUR ANTHRACITE, GARNITURE EN TISSU COULEUR TAUPE REPOSANT SUR UN PIETEMENT EN ETOILE A 4 BRANCHES SUR ROULETTES EN ACIER LAQUE BLANC. 75 X 56 X 65 CM. USURES ET TACHES. 3A, 2A, -2A, 2A CE
18.03		10 UNITES. CHAISE PIVOTANTE DE MARQUE KASTEL MODELE KICCA, COQUE EN PLASTIQUE COULEUR ANTHRACITE, GARNITURE EN TISSU COULEUR TAUPE REPOSANT SUR UN PIETEMENT EN ETOILE A 4 BRANCHES SUR ROULETTES EN ACIER LAQUE BLANC. 75 X 56 X 65 CM. USURES ET TACHES. 3A, 2A, -2A, 2A CE

N°	Photo	Description
18.04		1 UNITE. CHAISE PIVOTANTE DE MARQUE KASTEL MODELE KICCA, COQUE EN PLASTIQUE COULEUR ANTHRACITE, GARNITURE EN TISSU COULEUR TAUPE REPOSANT SUR UN PIETEMENT EN ETOILE A 4 BRANCHES SUR ROULETTES EN ACIER LAQUE BLANC. 75 X 56 X 65 CM. USURES ET TACHES. 3A, 2A, -2A, 2A CE
19		PAIRE DE CHAISES DESIGN NADIA ARRATIBEL MODELE BOB EDITION ONDARRETA, ASSISE ET DOSSIER EN CUIR BLANC REPOSANT SUR 4 PIEDS EN BOIS CLAIR. 85 X 42 X 52 CM. TACHES. 2B SUD
20		TABLE RECTANGULAIRE DESIGN NADIA ARRATIBEL MODELE BOB EDITION ONDARRETA, PLATEAU EN BOIS STRATIFIE BLANC ET PIETEMENT EN BOIS CLAIR. 80 X 160 X 80 CM. 2B SUD
21		CANAPE 3/4 PLACES STYLE CHESTERFIELD RECOUVERT DE VELOURS ROUGE REPOSANT SUR 5 PIEDS EN BOIS NOIRCI. 74 X 200 X 80 CM. 2B OUEST
22		6 UNITES. CHAISE HAUTE DESIGN NADIA ARRATIBEL MODELE BOB EDITION ONDARRETA, ASSISE ET PIETEMENT EN BOIS CLAIR AVEC REPOSE PIED EN ALUMINIUM. 98 X 42 X 48 CM. 2B SUD
23		TABLE HAUTE RECTANGULAIRE DESIGN NADIA ARRATIBEL MODELE BOB EDITION ONDARRETA, PLATEAU EN BOIS STRATIFIE BLANC ET PIETEMENT EN BOIS CLAIR. 110 X 180 X 80 CM. 2B SUD
25		ROCKING CHAIR DE MARQUE MAISON DU MONDE MODELE PETUNIA STRUCTURE EN ACIER LAQUE NOIR, ASSISE ET DOSSIER EN ROTIN. 83 X 59 X 75 CM. RDC B CAFETERIA
27		2 UNITES: TABLE DE JARDIN RONDE PLIANTE DE MARQUE MAISONS DU MONDE MODELE GUINGUETTE EN ACIER LAQUE JAUNE. 72 X 60 CM. RDC B CAFETERIA
28		2 TABLES BASSES EN FORME DE GALET EN ACIER LAQUE BLEU TURQUOISE. 35 X 60 X 42 CM ET 30 X 70 X 50 CM. RDC B CAFETERIA
29		CHAISE HAUTE ASSISE ET DOSSIER EN FEUTRINE GRIS SOURIS REPOSANT SUR 4 PIEDS EN BOIS CLAIR AVEC REPOSE PIED EN ACIER POLI. 103 X 41 X 41 CM. 6 UNITES. VENDU L'UNITE AVEC FACULTE DE REUNION. 5B SUD
32		TAPIS DE MARQUE MAISONS DU MONDE MODELE AMAZONIE A DECOR VEGETAL SUR FOND BLANC EN FIBRES SYNTHETIQUES. 160 X 230 CM. TACHES. RDC B CAFETERIA

N°	Photo	Description
33		CANAPE 2 PLACES RECOUVERT DE TISSU GRIS REPOSANT SUR 4 PIEDS EN BOIS CLAIR. 84 X 155 X 86 CM. 5B NORD
34		CHAISE D'EXTERIEUR EN ACIER LAQUE VERT. 84 X 42 X 52 CM. RDC B CAFETERIA
35		2 UNITES: CANAPE 3 PLACES DESIGN JONES & PARTNERS MODELE MORTIMER EDITION CONNECTION RECOUVERT DE FEUTRINE GRIS CLAIR REPOSANT SUR 4 PIEDS EN BOIS CLAIR. 85 X 200 X 67 CM. 4B SUD
36		CHAISE D'EXTERIEUR EN ACIER LAQUE BLEU TURQUOISE. 84 X 42 X 52 CM. RDC B CAFETERIA
37		PORTE MANTEAU DE MARQUE MANADE MODELE SHERWOOD EN ACIER LAQUE BLANC A 6 PATERES EN BOIS. 164 X 34 X 34 CM. 16 UNITES. VENDU A L'UNITE AVEC FACULTE DE REUNION. 5B NORD, 5B SUD, 4B NORD, 4B EST, 4B OUEST, 4B SUD, RDC B SUD
37.01		3 UNITES: PORTE MANTEAU DE MARQUE MANADE MODELE SHERWOOD EN ACIER LAQUE BLANC A 6 PATERES EN BOIS. 164 X 34 X 34 CM. 5B NORD, 5B SUD, 4B NORD, 4B EST, 4B OUEST, 4B SUD, RDC B SUD
38		4 UNITES: TABOURET EN BOIS CLAIR, ASSISE TROUEE REPOSANT SUR 4 PIEDS AVEC REPOSE PIED EN ALUMINIUM. 45 X 34 CM. 2B SUD
39		PAIRE DE FAUTEUILS DESIGN JONES & PARTNERS MODELE MORTIMER EDITION CONNECTION, ASSISE ET DOSSIER EN FEUTRINE DE COULEUR GRIS CLAIR ET PIETEMENT EN BOIS CLAIR. 80 X 68 X 61 CM. 4B SUD










N°	Photo	Description
40		ETAGERE RONDE EN ACIER LAQUE NOIR A 3 PLATEAUX DE BOIS REPOSANT SUR 4 PIEDS DROITS. 120 X 117 X 38 CM. 5B NORD
43		1 UNITE:TERRARIUM JARRE EN VERRE CONTENANT DIVERSES PLANTES NATURELLES. 53 X 49 X 49 CM. 5B NORD
43.01		1 UNITE:TERRARIUM JARRE EN VERRE CONTENANT DIVERSES PLANTES NATURELLES. 53 X 49 X 49 CM. 5B NORD
44		PAIRE DE CHAISES D'EXTERIEUR EN ACIER LAQUE VERT D'EAU. 84 X 42 X 52 CM. RDC B CAFETERIA
45		CANAPE 2 PLACES RECOUVERT DE TISSU BLEU, DOSSIER CAPITONNE ET PIETEMENT EN BOIS FONCE. 77 X 127 X 76. 2B CAFETERIA
46		2 UNITES. POUF DE MARQUE PROFIM MODELE VANCOUVER EN TISSU GRIS. 44 X 40 X 40 CM. 5B SUD
47		TERRARIUM BOMBONNE EN VERRE A COUVERCLE EN LIEGE CONTENANT DIVERSES PLANTES. 33 X 25 CM. 5B NORD
48		3 CHAISES D'EXTERIEUR EN ACIER LAQUE BLANC. 86 X 41 X 47 CM. RDC B CAFETERIA
49		2 UNITES: TABLE BASSE DE MARQUE PROFIM MODELE STOLIK PLATEAU ROND EN VERRE REPOSANT SUR 4 PIEDS OBLIQUES EN BOIS ET ALUMINIUM. 45 X 60 CM. 5B SUD
50		2 UNITES: LAMPE DE TABLE ARTICULEE A LED A INTENSITE VARIABLE DE MARQUE UNILUX MODELE VICKY EN ACIER LAQUE BLANC ET BOIS AVEC PRISE USB INTEGREE DANS LE SOCLE. 69 X 18 CM. 5B NORD, 5B SUD
50.01		3 UNITES: LAMPE DE TABLE ARTICULEE A LED A INTENSITE VARIABLE DE MARQUE UNILUX MODELE VICKY EN ACIER LAQUE BLANC ET BOIS AVEC PRISE USB INTEGREE DANS LE SOCLE. 69 X 18 CM. 5B NORD, 5B SUD









N°	Photo	Description
50.02		2 UNITES: LAMPE DE TABLE ARTICULEE A LED A INTENSITE VARIABLE DE MARQUE UNILUX MODELE VICKY EN ACIER LAQUE BLANC ET BOIS AVEC PRISE USB INTEGREE DANS LE SOCLE. 69 X 18 CM.. 5B NORD, 5B SUD
50.03		1 UNITE: LAMPE DE TABLE ARTICULEE A LED A INTENSITE VARIABLE DE MARQUE UNILUX MODELE VICKY EN ACIER LAQUE BLANC ET BOIS AVEC PRISE USB INTEGREE DANS LE SOCLE. 69 X 18 CM. 5B NORD, 5B SUD
51		3 UNITES: BAMBOUS ARTIFICIELS DANS UN POT EN PLASTIQUE DE COULEUR TAUPE. DIMENSION POT : 90 X 35 CM. HAUTEUR AVEC LA PLANTE : 210 CM. 5B SUD, 4B SUD
52		2 UNITES: POUF DE MARQUE PROFIM MODELE VANCOUVER EN TISSU BEIGE. 44 X 40 X 40 CM. TACHES. 5B NORD, 5B SUD
53		LAMPE DE BUREAU DE MARQUE UNILUX DIVERS MODELES. 60 X 15 CM. 75 UNITES. VENDU A L'UNITE AVEC FACULTE DE REUNION. 5B NORD, 4B SUD, 4B EST, 4B OUEST, 3B EST, 3B OUEST, 3B SUD, 2B OUEST, 2B NORD, 2B EST, 2B SUD, 1B NORD, 1B OUEST, 1B SUD, RDC B EST, RDC B SUD, 3A, 2A, 1A, MALON
54		TABLE RONDE DESIGN NADIA ARRATIBEL MODELE BOB EDITION ONDARRETA, PLATEAU EN BOIS STRATIFIE BLANC ET PIETEMENT EN BOIS CLAIR. 74 X 100 CM. 2B SUD
55		2 UNITES: POUF DE MARQUE PROFIM MODELE VANCOUVER EN TISSU BLEU CIEL 44 X 40 X 40 CM. TACHES. 5B NORD, 5B SUD
56		LAMPE DE BUREAU A LED A INTENSITE LUMINEUSE VARIABLE DE MARQUE ALUMINOR MODELE GALAXY LT. 48 X 40 CM. 5B NORD
57		BAMBOUS ARTIFICIELS DANS UN POT EN PLASTIQUE DE COULEUR TAUPE. DIMENSION POT : 44 X 39 X 39 CM. HAUTEUR AVEC LA PLANTE : 150 CM. 5B NORD



N°	Photo	Description
58		6 UNITES. CHAISE HAUTE EMPILABLE DE MARQUE STEELCASE, ASSISE ET DOSSIER EN TISSU VERT CANARD REPOSANT SUR UN PIETEMENT EN ACIER LAQUE GRIS AVEC REPOSE PIED. 100 X 40 X 46 CM. 1B EST
59		LAMPE DE PARQUET EN ALUMINIUM DORE ET ABAT JOUR CARRE EN TISSU BLANC. 150 X 36 X 20 CM. 5B NORD
60		8 UNITES. CHAISE HAUTE ASSISE EN CONTREPLAQUE LAQUE BLANC REPOSANT SUR UN PIETEMENT EN BOIS BICOLORE AVEC REPOSE PIEDS EN ACIER. 92 X 58 X 52 CM. 2B SUD
61		2 UNITES. TABLE HAUTE RECTANGULAIRE, PLATEAU EN BOIS LAQUE BLANC REPOSANT SUR UN PIETEMENT BICOLORE EN BOIS BLANC ET NATUREL. 110 X 158 X 80 CM. 2B SUD
62		1 UNITE. TABLE BASSE CARRE PLATEAU EN BOIS LAQUE BLANC REPOSANT SUR UN PIETEMENT LUGE AVEC ENTRETOISE EN ACIER LAQUE GRIS. 32 X 60 X 60 CM. 5B NORD/SUD, 4B SUD
62.01		2 UNITES. TABLE BASSE CARRE PLATEAU EN BOIS LAQUE BLANC REPOSANT SUR UN PIETEMENT LUGE AVEC ENTRETOISE EN ACIER LAQUE GRIS. 32 X 60 X 60 CM. 5B NORD/SUD, 4B SUD
63		CHAISE HAUTE DE MARQUE STEELCASE ASSISE ET DOSSIER EN TISSU MAUVE PIETEMENT EN ACIER LAQUE GRIS AVEC REPOSE PIED. 100 X 40 X 46 CM. 2B SUD
64		5 UNITES. MANGE DEBOUT PLATEAU ROND EN ACIER LAQUE BLANC REPOSANT SUR UN PIED COLONNE A 3 BRANCHES. 112 X 67 CM. TACHES. 5B NORD/SUD, 5B SUD, 4B SUD
65		PORTE MANTEAU DIVERSES MARQUES, DIVERS MODELES. 119 UNITES. VENDU A L'UNITE AVEC FACULTE DE REUNION. 5B NORD, 5B SUD, 4B NORD, 4B SUD, 3B NORD, 3B EST, 3B OUEST, 3B SUD, 2B OUEST, 2B NORD, 2B EST, 2B SUD, 1B NORD, 1B OUEST, 1B SUD, RDC B NORD, RDC B EST, RDC B SUD, 3A, 2A, 1A, RDC A, 2A CE, MALON
65.01		1 UNITE. PORTE MANTEAU DIVERSES MARQUES, DIVERS MODELES. 5B NORD, 5B SUD, 4B NORD, 4B SUD, 3B NORD, 3B EST, 3B OUEST, 3B SUD, 2B OUEST, 2B NORD, 2B EST, 2B SUD, 1B NORD, 1B OUEST, 1B SUD, RDC B NORD, RDC B EST, RDC B SUD, 3A, 2A, 1A, RDC A, 2A CE, MALON

N°	Photo	Description
65.02		2 UNITES. PORTE MANTEAU DIVERSES MARQUES, DIVERS MODELES. 5B NORD, 5B SUD, 4B NORD, 4B SUD, 3B NORD, 3B EST, 3B OUEST, 3B SUD, 2B OUEST, 2B NORD, 2B EST, 2B SUD, 1B NORD, 1B OUEST, 1B SUD, RDC B NORD, RDC B EST, RDC B SUD, 3A, 2A, 1A, RDC A, 2A CE, MALON
65.03		5 UNITES. PORTE MANTEAU DIVERSES MARQUES, DIVERS MODELES. 5B NORD, 5B SUD, 4B NORD, 4B SUD, 3B NORD, 3B EST, 3B OUEST, 3B SUD, 2B OUEST, 2B NORD, 2B EST, 2B SUD, 1B NORD, 1B OUEST, 1B SUD, RDC B NORD, RDC B EST, RDC B SUD, 3A, 2A, 1A, RDC A, 2A CE, MALON
65.04		2 UNITES. PORTE MANTEAU DIVERSES MARQUES, DIVERS MODELES. 5B NORD, 5B SUD, 4B NORD, 4B SUD, 3B NORD, 3B EST, 3B OUEST, 3B SUD, 2B OUEST, 2B NORD, 2B EST, 2B SUD, 1B NORD, 1B OUEST, 1B SUD, RDC B NORD, RDC B EST, RDC B SUD, 3A, 2A, 1A, RDC A, 2A CE, MALON
65.05		6 UNITES. PORTE MANTEAU DIVERSES MARQUES, DIVERS MODELES. 5B NORD, 5B SUD, 4B NORD, 4B SUD, 3B NORD, 3B EST, 3B OUEST, 3B SUD, 2B OUEST, 2B NORD, 2B EST, 2B SUD, 1B NORD, 1B OUEST, 1B SUD, RDC B NORD, RDC B EST, RDC B SUD, 3A, 2A, 1A, RDC A, 2A CE, MALON
66		2 UNITES. LAMPE DE BUREAU ARTICULEE DE STYLE ARCHITECTE EN ACIER LAQUE BLANC POSSEDANT UNE PRISE USB. 65 X 40 CM. 2B SUD
67		PLANTE NATURELLE DANS SON POT EN PLASTIQUE VERT. DIMENSION POT : 56 X 29 X 29 CM. HAUTEUR AVEC LA PLANTE : 210 CM. 5B SUD
68		BANC EN BOIS CLAIR. 46 X 150 X 35 CM. 2B SUD
69		3 UNITES. POUF DE MARQUE STEELCASE MODELE PETIT CUBE B-FREE EN TISSU DE COULEUR JAUNE MOUTARDE. 43 X 43 X 43 CM. 4B NORD, 4B EST, 4B SUD
70		LAMPE DE BUREAU DIVERSES MARQUES DIVERS MODELES DONT ALUMINOR. 10 UNITES. VENDU A L'UNITE AVEC FACULTE DE REUNION. 5B SUD, 3B EST, 2B EST, 1B SUD, RDC B SUD
71		TABLE D'APPOINT AJUSTABLE, PLATEAU TRIANGULAIRE EN BOIS LAQUE BLANC REPOSANT SUR UN PIETEMENT EN BOIS BLANC ET ACIER. 48 X 50 X 45 CM. 2B OUEST









N°	Photo	Description
72		6 UNITES. CHAISE HAUTE DE MARQUE STEELCASE ASSISE ET DOSSIER EN TISSU GRIS REPOSANT SUR UN PIETEMENT EN ACIER LAQUE BLANC AVEC REPOSE PIED. 100 X 40 X 46 CM. 5B SUD
73		TABLE BASCULANTE SUR ROULETTES DE MARQUE STEELCASE, PATEAU EN BOIS STRATIFIE COULEUR HETRE REPOSANT SUR UN PIETEMENT EN ACIER LAQUE GRIS. 74 X 140 X 70 CM. QUELQUES ACCIDENTS AU NIVEAU DU PATEAU. 4 UNITES. VENDU A L'UNITE AVEC FACULTE DE REUNION. 5B SUD, 3B SUD
74		TABLE D'APPOINT AJUSTABLE PATEAU TRIANGULAIRE EN BOIS LAQUE NOIR ET PIETEMENT EN BOIS LAQUE NOIR ET ACIER. 48 X 50 X 45 CM. 2B OUEST
75		TABLE D'APPOINT PATEAU EN BOIS STRATIFIE BLANC REPOSANT SUR UN PIETEMENT ASYMETRIQUE EN ACIER LAQUE BLANC. 61 X 38 X 34 CM. 5B SUD, -2A
76		LAMPE DE BUREAU DESIGN MARIO BARBAGLIA ET MARCO COLOMBO MODELE DOVE EDITION ITALIANA LUCE EN ACIER LAQUE NOIR. HAUTEUR 74 CM. RDC B SUD
77		4 UNITES. MANGE DEBOUT PATEAU ROND EN BOIS LAQUE BLANC REPOSANT SUR UN PIED COLONNE EN ACIER LAQUE BLANC SUR BASE CIRCULAIRE. 106 X 60 CM. 5B SUD, 4B CAFETERIA
78		TABLE PLIANTE DE MARQUE MAISONS DU MONDE MODELE GUINGUETTE PATEAU ROND EN ACIER LAQUE BLEU CLAIR. 72 X 60 CM. RDC B CAFETERIA
79		PLANTE ARTIFICIELLE DANS SON POT EN PLASTIQUE DE COULEUR TAUPE. DIMENSION POT : 70 X 30 CM. HAUTEUR AVEC PLANTE 190 CM. 5B SUD
80		PAIRE DE FAUTEUILS D'ANGLE DE MARQUE STEELCASE MODELE GROS CUBE B-FREE EN TISSU DE COULEUR JAUNE MOUTARDE. 80 X 78 X 74 CM. 4B NORD, 4B EST










N°	Photo	Description
81		CHAISE HAUTE DE MARQUE STEELCASE ASSISE ET DOSSIER EN TISSU BLEU MARINE REPOSANT SUR UN PIETEMENT EN ACIER LAQUE GRIS AVEC REPOSE PIED. 100 X 40 X 46 CM. TACHES. 6 UNITES. VENDU A L'UNITE AVEC FACULTE DE REUNION. 1B EST
82		TABLE D'APPOINT PLATEAU EN BOIS STRATIFIE COULEUR HETRE REPOSANT SUR UN PIETEMENT ASYMETRIQUE EN ACIER GRIS. 61 X 38 X 34 CM. 5 UNITES. VENDU A L'UNITE AVEC FACULTE DE REUNION. 5B SUD, 4B SUD, RDC B OUEST
83		TABLE BASSE A DOUBLE PLATEAU TRIANGULAIRE ET TROIS PIEDS EN BOIS. 37 X 90 X 67 CM. 3B NORD
84		TABLE BASSE DE MARQUE STEELCASE PLATEAU EN BOIS LAQUE BLANC REPOSANT SUR UN PIETEMENT EN ACIER LAQUE GRIS. 39 X 75 X 45 CM. 4B CAFETERIA
85		2 UNITES. SUSPENSION ABAT JOUR EN TIGES DE BAMBOU. 48 X 40 CM. RDC B CAFETERIA
86		4 UNITES. POUF DE MARQUE STEELCASE MODELE PETIT CUBE B-FREE EN TISSU GRIS. 43 X 43 X 43. 4B SUD, RDC B NORD, RDC B SUD
87		TABLE D'EXTERIEUR PLATEAU RECTANGULAIRE EN ACIER LAQUE GRIS FONCE. 71 X 160 X 80 CM. RDC B CAFETERIA
87.01		1 UNITE. TABLE D'EXTERIEUR PLATEAU RECTANGULAIRE EN ACIER LAQUE GRIS FONCE. 71 X 160 X 80 CM. RDC B CAFETERIA
88		CANAPE 2 PLACES EN TISSU GRIS SOURIS REPOSANT SUR 4 PIEDS EN BOIS FONCE. 80 X 120 X 70 CM. 3B NORD
89		1 UNITE. BAMBOUS ARTIFICIELS DANS UN POT EN RESINE BLANCHE. DIMENSION DU POT : 80 X 40 CM. HAUTEUR AVEC LA PLANTE : 175 CM. 3A, 2A










N°	Photo	Description
89.01		3 UNITES.BAMBOUS ARTIFICIELS DANS UN POT EN RESINE BLANCHE. DIMENSION DU POT : 80 X 40 CM. HAUTEUR AVEC LA PLANTE : 175 CM. 3A, 2A
90		TABLE HAUTE RECTANGULAIRE EN BOIS STRATIFIE LAQUE BLANC AVEC ENTRETOISE. 105 X 180 X 80 CM. 5B SUD
91		2 UNITES. ESPACE DE CONFIDENTIALITE DE MARQUE ABV COMPOSE DE CLOISONS PHONIQUES ET 2 BANQUETTES EN FEUTRINE MAGENTA ET D'UNE TABLE A ABATTANTS EN BOIS LAQUE BLANC AVEC TRAPPE TECHNIQUE. 140 X 222 X 122 CM. 2B SUD, MALON
92		TABLE BASSE DE MARQUE ALINEA PLATEAU EN FORME DE GALET EN BOIS LAQUE BLANC REPOSANT SUR 3 PIEDS EN BOIS CLAIR. 35 X 80 X 80 CM. 1B CAFETERIA
93		4 UNITES. LAMPE DE BUREAU A LED DE MARQUE MANUTAN MODELE A230291 A BRAS FLEXIBLE, INTENSITE VARIABLE ET PRISE USB. 3B NORD, 3B OUEST
95		2 UNITES. MANGE DEBOUT AJUSTABLE DE MARQUE STEELCASE, PLATEAU ROND EN BOIS STRATIFIE COULEUR HETRE REPOSANT SUR UN PIETEMENT EN ETOILE A 5 BRANCHES SUR ROULETTES. 112 X 80 CM. 2B OUEST
96		3 UNITES. SEPARATION PHONIQUE SUR ROULETTES STRUCTURE EN ALUMINIUM ET ACIER LAQUE GRIS, TISSU DE COULEUR MAUVE. 169 X 120 CM. 3B NORD
97		TABLE BASSE TRIPODE EN BOIS CLAIR. 45 X 60 CM. RDC B CAFETERIA
98		TABOURET HAUT DE MARQUE ALINEA ASSISE EN TISSU GRIS REPOSANT SUR UN PIETEMENT EN BOIS CLAIR AVEC REPOSE PIED. 74 X 34 CM. 1B EST

N°	Photo	Description
99		TABLE HAUTE DE MARQUE MAISONS DU MONDE PLATEAU EN BOIS STRATIFIE COULEUR HETRE, PIETEMENT EN ACIER LAQUE BLANC AVEC COLONNE A ETAGERES. 100 X 120 X 60 CM. 3B OUEST
100		5 UNITES. CHAISE EMPILABLE DE MARQUE KASTEL MODELE KICCA COQUE EN PLASTIQUE DE COULEUR TAUPE ET PIETEMENT EN ACIER. 75 X 54 X 54 CM. 2A CAFETERIA, -2A
101		BANQUETTE COFFRE ASSISE EN TISSU GRIS FONCE PIETEMENT EN BOIS TOURNE TEINTE NOIR OUVERTURE PAR VERINS. 45 X 140 X 50 CM. RDC B CAFETERIA, -2B
101.01		1 UNITE. BANQUETTE COFFRE ASSISE EN TISSU GRIS FONCE PIETEMENT EN BOIS TOURNE TEINTE NOIR OUVERTURE PAR VERINS. 45 X 140 X 50 CM. RDC B CAFETERIA, -2B
102		TAPIS A MOTIFS LINEAIRES BLANC ET BLEU CLAIR EN FIBRES SYNTHETIQUES. 200 X 140 CM. USURES, TACHES. RDC B CAFETERIA
103		TABLE HAUTE RECTANGULAIRE DE MARQUE STEELCASE PLATEAU EN BOIS CLAIR REPOSANT SUR UN PIETEMENT EN ACIER LAQUE GRIS. 100 X 200 X 80 CM. 2 UNITES. VENDU A L'UNITE AVEC FACULTE DE REUNION. 1B EST
104		TABLE HAUTE RECTANGULAIRE DE MARQUE STEELCASE PLATEAU EN BOIS CLAIR REPOSANT SUR UN PIETEMENT EN ACIER LAQUE GRIS. 100 X 160 X 80 CM. 1B EST
105		TABLE HAUTE RECTANGULAIRE DE MARQUE STEELCASE PLATEAU EN BOIS CLAIR REPOSANT SUR UN PIETEMENT EN ACIER LAQUE GRIS. 100 X 160 X 60 CM. 1B EST
106		4 SUSPENSIONS LUMINEUSES, SOCLE ROND EN BOIS, BASE EN ACIER LAQUE NOIR. 2 TAILLES DIFFERENTES : 53 X 13 CM OU 38 X 13 CM. RDC B CAFETERIA
107		PLANTE NATURELLE DANS SON POT GRIS DE MARQUE LECHUZA MODELE CUBICO ALTO. DIMENSION POT : 105 X 39 X 39 CM. HAUTEUR AVEC PLANTE : 260 CM. RDC B HALL
108		CABINE ACOUSTIQUE CONNECTEE VENTILEE DE MARQUE SBS MODELE UNO COMPRENANT UNE BANQUETTE EN TISSU BLEU ET 1 TABLETTE EN BOIS LAQUE BLANC AVEC PRISE ELECTRIQUE ET 2 PRISES USB. 208 X 130 X 96 CM. RDC B

N°	Photo	Description
109		6 UNITES. FAUTEUIL DE BUREAU PIVOTANT AJUSTABLE DE MARQUE STEELCASE MODELE COBI, DOSSIER EN PLASTIQUE AJOURE BANC ET GRIS ET RESILLE NOIRE, ASSISE EN TISSU ORANGE, STRUCTURE ET PIETEMENT EN ETOILE A 5 BRANCHES EN ACIER LAQUE BLANC ET GRIS. 97 X 65 X 67 CM. RDC A
110		LAMPE DE BUREAU DE MARQUE UNILUX REFERENCE 1150.45 A VARIATION DE LUMINOSITE TACTILE, PIED EN METAL GRIS ET ABAT JOUR EN VERRE OPALIN. 45 X 44 X 20 CM. 1B EST
111		1 UNITE. PETITES PLANTES ARTIFICIELLES DANS LEUR POT EN ACIER LAQUE BLANC, 2 MODELES. 18 X 30 X 30 CM. 3A, 2A, 1A
111.01		9 UNITES. PETITES PLANTES ARTIFICIELLES DANS LEUR POT EN ACIER LAQUE BLANC, 2 MODELES. 18 X 30 X 30 CM. 3A, 2A, 1A
112		5 UNITES. SEPARATION PHONIQUE SUR ROULETTES STRUCTURE EN ALUMINIUM ET ACIER LAQUE GRIS, TISSU DE COULEUR TURQUOISE. 169 X 120 CM. RDC B EST
113		3 UNITES. LAMPE DE BUREAU DE MARQUE CEP A LED, DIVERS MODELES. 76 X 16 CM. RDC B SUD, 3A
114		2 UNITES. TABOURET AJUSTABLE DE MARQUE FRANKEL INDUSTRIE ASSISE EN CUIR NOIR ET PIETEMENT EN ETOILE A 5 BRANCHES SUR ROULETTES EN ACIER CHROME. HAUTEUR MAXI : 80 X 50 CM. MINI : 55 CM. RDC B
115		POUF DE MARQUE STEELCASE MODELE PETIT CUBE B-FREE EN TISSU ROUGE. 43 X 43 X 43. RDC B SUD
116		PLANTE NATURELLE DANS SON POT BLANC DE MARQUE LECHUZA MODELE CUBICO ALTO. DIMENSION POT : 105 X 39 X 39 CM. HAUTEUR AVEC PLANTE : 240 CM. RDC B HALL
117		CHAISE HAUTE DE MARQUE STEELCASE ASSISE ET DOSSIER EN CUIR ORANGE REPOSANT SUR UN PIETEMENT AVEC REPOSE PIED EN ACIERS LAQUE GRIS. CM. 5 UNITES. VENDU A L'UNITE AVEC FACULTE DE REUNION. RDC A

N°	Photo	Description
117.01		2 UNITES. CHAISE HAUTE DE MARQUE STEELCASE ASSISE ET DOSSIER EN CUIR ORANGE REPOSANT SUR UN PIETEMENT AVEC REPOSE PIED EN ACIERS LAQUE GRIS. CM. RDC A
118		2 UNITES. FAUTEUIL D'ANGLE DE MARQUE STEELCASE MODELE GROS CUBE F-FREE A ASSISE EN TISSU GRIS CLAIR, DOSSIER EN TISSU ROUGE. 80 X 78 X 74 CM. RDC B SUD
119		MANGE DEBOUT PLATEAU ROND EN BOIS LAQUE BLANC REPOSANT SUR UN PIED COLONNE EN ACIER LAQUE GRIS SUR BASE CIRCULAIRE. 107 X 60 CM. 3 UNITES. VENDU A L'UNITE AVEC FACULTE DE REUNION. RDC B HALL, 3A, MALON
120		2 UNITES. FAUTEUIL DESIGN BRUNO HOUSSIN MODELE TID'JOU EDITION SOCA EN CUIR BEIGE. 119 X 64 X 66 CM. TACHES. 2A CAFETERIA
121		5 UNITES. JONCS ARTIFICIELS DANS UN POT EN RESINE BLANCHE. DIMENSION DU POT : 80 X 40 CM. HAUTEUR AVEC LA PLANTE : 170 CM. 3A
121.01		1 UNITE. JONCS ARTIFICIELS DANS UN POT EN RESINE BLANCHE. DIMENSION DU POT : 80 X 40 CM. HAUTEUR AVEC LA PLANTE : 170 CM. 3A

N°	Photo	Description
121.02		1 UNITE. JONCS ARTIFICIELS DANS UN POT EN RESINE BLANCHE. DIMENSION DU POT : 80 X 40 CM. HAUTEUR AVEC LA PLANTE : 170 CM. 3A
122		FAUTEUIL DESIGN BRUNO HOUSSIN MODELE TID'JOU EDITION SOCA EN CUIR TAUPE. 119 X 64 X 66 CM. TACHES. 2A CAFETERIA
123		2 TABOURETS DE MARQUE ALINEA ASSISE RONDE EN TISSU BLEU CLAIR OU TURQUOISE, PIETEMENT EN BOIS CLAIR. 39 X 35 CM. 1B EST
124		2 UNITES. SUSPENSION LUMINEUSE ABAT JOUR EN BOIS, BASE EN ACIER LAQUE NOIR. 42 X 27 CM. RDC B HALL
126		TABLE HAUTE RECTANGULAIRE DE MARQUE STEELCASE PLATEAU EN BOIS STRATIFIE BLANC REPOSANT SUR UN PIETEMENT EN ACIER LAQUE GRIS. 100 X 160 X 80 CM. RDC A
127		BAMBOUS ARTIFICIELS DANS UN POT EN RESINE COULEUR TAUPE. DIMENSION POT : 60 X 47 X 47 CM. HAUTEUR AVEC PLANTE : 160 CM. 3A
128		MANGE DEBOUT, PLATEAU ROND EN BOIS STRATIFIE COULEUR HETRE REPOSANT SUR UN PIED COLONNE EN ACIER LAQUE GRIS SUR BASE CARRE. 100 X 90 CM. 3A
130		PAIRE DE CHAISES HAUTES, COQUE EN PLASTIQUE BLANC REPOSANT SUR UN PIETEMENT EN BOIS COULEUR CHENE. 102 X 52 X 60 CM. 3A
131		4 UNITES. HERBES SAUVAGES ARTIFICIELLES DANS LEUR POT EN METAL LAQUE BLANC. 120 X 80 X 25 CM. 3A

N°	Photo	Description
132		2 UNITES. TABOURET, ASSISE EN BOIS LAQUE ORANGE FLUO REPOSANT SUR UN PIETEMENT EN BOIS CLAIR. 45 X 35 CM. 3A
134		3 UNITES. TABLE DE MARQUE ENEA PLATEAU CARRE EN BOIS LAQUE BLANC REPOSANT SUR UN PIED COLONNE EN ACIER LAQUE GRIS SUR BASE CARREE. 73 X 80 X 80 CM. 2A CAFETERIA
136		PLANTE ARTIFICIELLE DANS SON POT EN PLASTIQUE TAUPE. DIMENSION POT : 68 X 36 X 36 CM. HAUTEUR AVEC PLANTE 190 CM. 3A
137		2 UNITES. SUSPENSION LUMINEUSE EN ACIER LAQUE NOIR A L'EXTERIEUR ET MARTELE DORE A L'INTERIEUR, BASE EN ACIER LAQUE NOIR. 47 X 17 CM. 2A CAFETERIA
140		PAPYRUS ARTIFICIEL DANS SON POT EN PLASTIQUE BLANC. DIMENSION POT : 80 X 40 CM. HAUTEUR AVEC PLANTE : 180 CM. 2A CE
141		2 UNITES. MANGE DEBOUT DE MARQUE KRIEG PLATEAU ROND EN BOIS STRATIFIE CLAIR REPOSANT SUR UN PIED COLONNE EN ACIER LAQUE GRIS TERMINE EN ETOILE A 4 BRANCHES. 110 X 60 CM. 1A
142		2 UNITES. SUSPENSION LUMINEUSE EN ACIER LAQUE NOIR A L'EXTERIEUR ET MARTELE DORE A L'INTERIEUR, BASE EN ACIER LAQUE NOIR. 38 X 35 CM. 2A CAFETERIA
143		2 UNITES. TABLE BASSE PLATEAU ROND EN EN BOIS STRATIFIE FONCE REPOSANT SUR UN PIED COLONNE EN ACIER SUR BASE CIRCULAIRE. 52 X 42 CM. 2A CAFETERIA
144		2 POTS BLANC DE MARQUE LECHUZA MODELE CUBICO 40. 75 X 39 X 39 CM. -2A
























N°	Photo	Description
145		3 TABOURETS ASSISE EN TISSUS DE COULEUR VERT D'EAU ET PIETEMENT EN BOIS NATUREL. 40 X 35 CM. 2B EST
501		1 UNITE. TELEVISEUR 43 POUCES DE MARQUE SAMSUNG MODELE UE43NU7475U. VENDU AVEC SON ATTACHE MURALE. 5B NORD, 5B SUD, RDC B SUD
501.01		5 UNITES. TELEVISEUR 43 POUCES DE MARQUE SAMSUNG MODELE UE43NU7475U. VENDU AVEC SON ATTACHE MURALE. 5B NORD, 5B SUD, RDC B SUD
503		VIDEOPROJECTEUR DE MARQUE EPSON MODELE EB-W32. VENDU AVEC SON ATTACHE PLAFONNIER. RUE MALON
504		1 UNITE. MONITEUR 46 POUCES DE MARQUE SAMSUNG MODELE UE46F6320. 3B OUEST, RDC B HALL
504.01		1 UNITE. MONITEUR 46 POUCES DE MARQUE SAMSUNG MODELE UE46F6320. 3B OUEST, RDC B HALL
505		1 UNITE. VIDEOPROJECTEUR DE MARQUE EPSON MODELE EB-980W. VENDU AVEC SON ATTACHE PLAFONNIER. 5B SUD, 4B SUD, 1B OUEST, RDC B OUEST, RDC B EST, RDC B SUD, 2A
505.01		1 UNITE. VIDEOPROJECTEUR DE MARQUE EPSON MODELE EB-980W. VENDU AVEC SON ATTACHE PLAFONNIER. 5B SUD, 4B SUD, 1B OUEST, RDC B OUEST, RDC B EST, RDC B SUD, 2A
505.02		2 UNITES. VIDEOPROJECTEUR DE MARQUE EPSON MODELE EB-980W. VENDU AVEC SON ATTACHE PLAFONNIER. 5B SUD, 4B SUD, 1B OUEST, RDC B OUEST, RDC B EST, RDC B SUD, 2A
505.03		1 UNITE. VIDEOPROJECTEUR DE MARQUE EPSON MODELE EB-980W. VENDU AVEC SON ATTACHE PLAFONNIER. 5B SUD, 4B SUD, 1B OUEST, RDC B OUEST, RDC B EST, RDC B SUD, 2A
505.04		4 UNITES. VIDEOPROJECTEUR DE MARQUE EPSON MODELE EB-980W. VENDU AVEC SON ATTACHE PLAFONNIER. 5B SUD, 4B SUD, 1B OUEST, RDC B OUEST, RDC B EST, RDC B SUD, 2A
506		VIDEOPROJECTEUR DE MARQUE EPSON MODELE EB-98. VENDU AVEC SON ATTACHE PLAFONNIER. MALON
507		2 UNITES. MONITEUR 43 POUCES DE MARQUE SAMSUNG MODELE LH43DCJP. 4B NORD, 4B EST, 4B OUEST, 4B SUD








N°	Photo	Description
507.01		3 UNITES. MONITEUR 43 POUCES DE MARQUE SAMSUNG MODELE LH43DCJP. 4B NORD, 4B EST, 4B OUEST, 4B SUD
507.02		1 UNITE. MONITEUR 43 POUCES DE MARQUE SAMSUNG MODELE LH43DCJP. 4B NORD, 4B EST, 4B OUEST, 4B SUD
507.03		2 UNITES. MONITEUR 43 POUCES DE MARQUE SAMSUNG MODELE LH43DCJP. 4B NORD, 4B EST, 4B OUEST, 4B SUD
508		6 UNITES. ECRAN LCD 18 POUCES DIVERSES MARQUES DONT AOS ET DIVERS MODELES. 3B SUD
509		32 UNITES. ECRAN LCD 19 POUCES DIVERSES MARQUES DIVERS MODELES DONT VIEWSONIC, SAMSUNG, IIYAMA, ACER, PHILIPS, HP, LG. 5B NORD, 5B SUD, 4B NORD, 4B EST, 4B OUEST, 4B SUD, 3B NORD, 3B EST, 3B OUEST, 3B SUD, 2B OUEST, 2B NORD, 2B EST, 2B OUEST, 2B SUD, 1B NORD, 1B EST, 1B OUEST, 1B SUD, RDC B SUD, 2A, 1A, RDC A, MALON
510		MONITEUR 50 POUCES DE MARQUES NEC MODELE E505. VENDU AVEC SON ATTACHE MURALE. 1A
511		1 UNITE. ECRAN DE PROJECTION MANUEL. LARGEUR : 216 CM. 5B SUD, RDC B SUD
511.01		1 UNITE. ECRAN DE PROJECTION MANUEL. LARGEUR : 216 CM. 5B SUD, RDC B SUD
512		TELEVISEUR 55 POUCES DE MARQUE SAMSUNG MODELE UE55NU7105. VENDU AVEC SON ATTACHE MURALE. 2B OUEST
513		32 UNITES. ECRAN LCD 20 POUCES DIVERSES MARQUES DIVERS MODELES DONT VIEWSONIC, LENOVO. 5B NORD, 5B SUD, 4B EST, 4B OUEST, 4B SUD, 3B EST, 2B OUEST, 2B EST, 2B SUD, 1B EST, RDC B SUD, MALON
514		1 UNITE. VIDEOPROJECTEUR DE MARQUE EPSON MODELE EBX27. VENDU AVEC SON ATTACHE PLAFONNIER. 2B OUEST, MALON
514.01		1 UNITE. VIDEOPROJECTEUR DE MARQUE EPSON MODELE EBX27. VENDU AVEC SON ATTACHE PLAFONNIER. 2B OUEST, MALON
514.02		1 UNITE. VIDEOPROJECTEUR DE MARQUE EPSON MODELE EBX27. VENDU AVEC SON ATTACHE PLAFONNIER. 2B OUEST, MALON

N°	Photo	Description
515		VIDEOPROJECTEUR DE MARQUE EPSON MODELE EB-2247U. VENDU AVEC SON ATTACHE PLAFONNIER. 3B EST
516		34 UNITES. ECRAN LCD 22 POUCES DIVERSES MARQUES DIVERS MODELES DONT SAMSUNG, LG. 5B NORD, 5B SUD, 4B EST, 4B OUEST, 4B SUD, 3B NORD, 3B EST, 3B OUEST, 3B SUD, 2B OUEST, 2B NORD, 2B EST, 2B SUD, 1B EST, 1B SUD, RDC B EST, RDC B SUD, 3A, 2A, 1A, RDC A, MALON
516.01		33 UNITES. ECRAN LCD 22 POUCES DIVERSES MARQUES DIVERS MODELES DONT SAMSUNG, LG. 5B NORD, 5B SUD, 4B EST, 4B OUEST, 4B SUD, 3B NORD, 3B EST, 3B OUEST, 3B SUD, 2B OUEST, 2B NORD, 2B EST, 2B SUD, 1B EST, 1B SUD, RDC B EST, RDC B SUD, 3A, 2A, 1A, RDC A, MALON
516.02		11 UNITES. ECRAN LCD 22 POUCES DIVERSES MARQUES DIVERS MODELES DONT SAMSUNG, LG. 5B NORD, 5B SUD, 4B EST, 4B OUEST, 4B SUD, 3B NORD, 3B EST, 3B OUEST, 3B SUD, 2B OUEST, 2B NORD, 2B EST, 2B SUD, 1B EST, 1B SUD, RDC B EST, RDC B SUD, 3A, 2A, 1A, RDC A, MALON
516.03		76 UNITES. ECRAN LCD 22 POUCES DIVERSES MARQUES DIVERS MODELES DONT SAMSUNG, LG. 5B NORD, 5B SUD, 4B EST, 4B OUEST, 4B SUD, 3B NORD, 3B EST, 3B OUEST, 3B SUD, 2B OUEST, 2B NORD, 2B EST, 2B SUD, 1B EST, 1B SUD, RDC B EST, RDC B SUD, 3A, 2A, 1A, RDC A, MALON
517		MONITEUR 32 POUCES DE MARQUE SAMSUNG MODELE LH32MECPLGC. VENDU AVEC SON ATTACHE MURALE. 1B EST
518		30 UNITES. ECRAN LCD 23 POUCES DIVERSES MARQUES DIVERS MODELES DONT IYAMA, PHILIPS. 4B OUEST, 2B OUEST, RDC B EST, RDC B SUD, MALON
519		21 UNITES. ECRAN LCD 24 POUCES DIVERSES MARQUES DIVERS MODELES DONT PHILIPS, VIEWSONIC, IYAMA. 5B SUD, 4B NORD, 4B EST, 5B OUEST, 3B OUEST, 2B OUEST, 2B NORD, 2B EST, 2B SUD, 1B EST, 1B OUEST, 1B SUD, RDC B EST, RDC B SUD, 2A, 1A, RDC A, MALON
519.01		11 UNITES. ECRAN LCD 24 POUCES DIVERSES MARQUES DIVERS MODELES DONT PHILIPS, VIEWSONIC, IYAMA. 5B SUD, 4B NORD, 4B EST, 5B OUEST, 3B OUEST, 2B OUEST, 2B NORD, 2B EST, 2B SUD, 1B EST, 1B OUEST, 1B SUD, RDC B EST, RDC B SUD, 2A, 1A, RDC A, MALON
519.02		46 UNITES. ECRAN LCD 24 POUCES DIVERSES MARQUES DIVERS MODELES DONT PHILIPS, VIEWSONIC, IYAMA. 5B SUD, 4B NORD, 4B EST, 5B OUEST, 3B OUEST, 2B OUEST, 2B NORD, 2B EST, 2B SUD, 1B EST, 1B OUEST, 1B SUD, RDC B EST, RDC B SUD, 2A, 1A, RDC A, MALON
520		2 UNITES. MONITEUR 32 POUCES DE MARQUE SAMSUNG MODELE UE32J5100AW. 3B OUEST, 2B SUD

N°	Photo	Description
521		ECRAN DE PROJECTION MANUEL DE MARQUE ELANI SUR TREPIED. LARGEUR : 167 CM. 5B SUD
522		2 UNITES. ECRAN LCD 27 POUCES DIVERSES MARQUES DIVERS MODELE DONT AOS, PHILIPS, SAMSUNG. 3B NORD, 2B OUEST, 2B EST, 2B SUD, 2A, MALON
522.01		30 UNITES. ECRAN LCD 27 POUCES DIVERSES MARQUES DIVERS MODELE DONT AOS, PHILIPS, SAMSUNG. 3B NORD, 2B OUEST, 2B EST, 2B SUD, 2A, MALON
523		ECRAN DE PROJECTION MANUEL DE MARQUE PROJECTA. LARGUEUR : 200 CM. 2B OUEST
524		MONITEUR 55 POUCES DE MARQUE LG MODELE 55LW34DC. VENDU AVEC SON ATTACHE MURALE. 4B SUD
525		MONITEUR 43 POUCES DE MARQUE SAMSUNG MODELE UE43RU7405. VENDU AVEC SON ATTACHE MURALE. 1B NORD
526		4 UNITES: ECRAN DE PROJECTION MANUEL DE MARQUE EUROSCREEN OU LEGAMASTER. LARGEUR : 185 CM ENVIRON. 4B SUD, 1B EST, RDC B EST
527		VIDEOPROJECTEUR DE MARQUE EPSON MODELE EBX20. VENDU AVEC SON ATTACHE PLAFONNIER. 1B EST
529		2 UNITES. MONITEUR 32 POUCES DE MARQUE SAMSUNG MODELE LH32DCE. VENDU AVEC SON ATTACHE MURALE. 3B NORD, 3B OUEST
530		2 UNITES. MONITEUR 48 POUCES DE MARQUE SAMSUNG MODELE LH48RMDPLGU. VENDU AVEC SON ATTACHE MURALE. 1B SUD, 3A
531		VIDEOPROJECTEUR DE MARQUE EPSON MODELE EBX 39. VENDU AVEC SON ATTACHE PLAFONNIER. 1A
532		ECRAN DE PROJECTION MANUEL. LARGEUR : 226 CM. 3B EST
533		MONITEUR 40 POUCES DE MARQUE SAMSUNG MODELE LH40EBD AVEC SON SUPPORT A ROULETTES. 3A

N°	Photo	Description
534		2 UNITES. MONITEUR 40 POUCES DE MARQUE SAMSUNG MODELE LH40EDDPLGC. VENDU AVEC SON ATTACHE MURALE. RDC B OUEST
535		1 UNITE. MONITEUR 55 POUCES DE MARQUE LG MODELE 55LF5610-ZF. RDC A
535.01		1 UNITE. MONITEUR 55 POUCES DE MARQUE LG MODELE 55LF5610-ZF. RDC A
536		VIDEOPROJECTEUR DE MARQUE EPSON MODELE EBX 35. VENDU AVEC SON ATTACHE PLAFONNIER. RDC B EST
537		MONITEUR 50 POUCES DE MARQUE SAMSUNG MODELE UE50F6200AW. VENDU AVEC SON SUPPORT A ROULETTES. 3A
538		MONITEUR 48 POUCES DE MARQUE PHILIPS MODELE BDL4830QL. VENDU AVEC SON ATTACHE MURALE. 2A CAFETERIA
539		TELEVISEUR 32 POUCES DE MARQUE SONY MODELE KDL-32EX310. VENDU AVEC SON ATTACHE MURALE. RDC B NORD
540		MONITEUR 40 POUCES DE MARQUE SAMSUNG MODELE LH40MEBPLGC. VENDU AVEC SON ATTACHE MURALE. 3A
541		VIDEOPROJECTEUR DE MARQUE EPSON MODELE EB95. VENDU AVEC SON ATTACHE PLAFONNIER. 3A
542		MONITEUR 40 POUCES DE MARQUE SAMSUNG MODELE UE40H6640SL. VENDU AVEC SON ATTACHE MURALE. 2A
544		4 UNITES. MONITEUR 40 POUCES DE MARQUE PHILIPS MODELE 40PFH4200/88. RDC A
545		MONITEUR 40 POUCES DE MARQUE SAMSUNG MODELE HG40EC690DB. VENDU AVEC SON ATTACHE MURALE. 2A
548		MONITEUR 43 POUCES DE MARQUE SAMSUNG MODELE DC43J. VENDU AVEC SON ATTACHE MURALE. 2A

N°	Photo	Description
549		29 BORNES WI-FI DE MARQUE CISCO MODELE AIR-CAP 1720i
550		40 SWITCHS 24 ET 48 PORTS DONT HP MODELES : J4093A (X3), J9088A (X4), J9078A, JD994A (X3), J9280A (X4), J4899B (X4), J4899A (X2), J4903A, J9020A, J9028A (X2), J9028B (X2), J9561A, J9775A, J9279A, J9660A (X4), J9980A, J9085A, J4868A, J4850A, LINKSYS SRW224GA, CISCO 2950.
602		PAPERBOARD DIVERSES MARQUES DIVERS MODELES. 45 UNITES. VENDU A L'UNITE AVEC FACULTE DE REUNION. 5B NORD, 5B SUD, 4B EST, 4B SUD, 3B OUEST, 2B SUD, 1B EST, 1B OUEST, 1B EST, 1B SUD, RDC B OUEST, RDC B EST, RDC B NORD, RDC B EST, RDC B SUD, 3A, 2A, 1A, RDC B, 2A CE, MALON
604		ARMOIRE FORTE DE MARQUE HARTMANN TRESORE EN ACIER LAQUE GRIS. 198 X 100 X 48 CM. -2A
607		MICRO ONDE 1050 WATT DE MARQUE OCEANIC MODELE OCAMO20B6 EN ACIER LAQUE NOIR. 26 X 45 X 34 CM. RDC A
608		ARMOIRE FORTE DE MARQUE ACIAL EN ACIER LAQUE BEIGE. 199 X 100 X 50 CM. -2A
609		2 UNITES. MACHINE A CAFE PROFESSIONNELLE DE MARQUE NESPRESSO MODELE GEMINI 9737. 5B SUD
610		MICRO ONDE 700 WATT DE MARQUE VALBERG. 25,5 X 43,5 X 30 CM. RUE MALON
611		REFRIGERATEUR AVEC COMPARTIMENT CONGELATEUR DE MARQUE CANDY MODELE DF1-12-1 DE COULEUR BLANCHE. 86 X 47 X 50 CM. RDC A
612		REFRIGERATEUR AVEC COMPARTIMENT CONGELATEUR DE MARQUE HIGHONE MODELE 948908 DE COULEUR BLANCHE. 83 X 47 X 45 CM. RDC A
613		REFRIGERATEUR DE MARQUE VALBERG MODELE 955785 COULEUR ARGENT. 85 X 56 X 56 CM. 5B SUD

N°	Photo	Description
615		1 UNITE. MICRO ONDE 800 WATT DE MARQUE SAMSUNG MODELE BROWING PLUS MG23K3515AK EN ACIER LAQUE NOIR. 27,5 X 49,5 X 34 CM. RDC B CAFETERIA
615.01		1 UNITE. MICRO ONDE 800 WATT DE MARQUE SAMSUNG MODELE BROWING PLUS MG23K3515AK EN ACIER LAQUE NOIR. 27,5 X 49,5 X 34 CM. RDC B CAFETERIA
615.02		1 UNITE. MICRO ONDE 800 WATT DE MARQUE SAMSUNG MODELE BROWING PLUS MG23K3515AK EN ACIER LAQUE NOIR. 27,5 X 49,5 X 34 CM. RDC B CAFETERIA
617		RADIATEUR ELECTRIQUE BAIN D'HUILE SUR ROULETTES DE MARQUE EQUATION. 63 X 16 X 38 M. 22 UNITES. VENDU A L'UNITE AVEC FACULTE DE REUNION. 5B SUD, 4B NORD, 4B OUEST, 3B OUEST, 3B SUD, 1B NORD, RDC B EST, RDC B SUD, 3A, 2A, 1A, -2A, RDC A
617.01		1 UNITE. RADIATEUR ELECTRIQUE BAIN D'HUILE SUR ROULETTES DE MARQUE EQUATION. 63 X 16 X 38 M. 5B SUD, 4B NORD, 4B OUEST, 3B OUEST, 3B SUD, 1B NORD, RDC B EST, RDC B SUD, 3A, 2A, 1A, -2A, RDC A
619		2 UNITES. REFRIGERATEUR CONGELATEUR DE MARQUE VESTFROST MODELE DDV240SL. 160 X 53 X 56 CM. RDC B CAFETERIA
620		RADIATEUR ELECTRIQUE DIVERSES MARQUES DONT AIRELEC, DIVERS MODELES. 17 UNITES. VENDU A L'UNITE AVEC FACULTE DE REUNION. 5B NORD, 4B NORD, 3B NORD, 3B OUEST, 3B SUD, 1B EST, 1B OUEST, 1B EST, 1B SUD, RDC B EST, RDC B SUD, 1A