










































N°	Photo	Description
1		1 ELEMENT DE BAR OU CONSOLE ET UN MANGE DEBOUT DE FORME CONIQUE D'EXTERIEUR ET OU D'INTERIEUR EN NYLON ALIMENTAIRE DE COULEUR BLANCHE. PLAQUE EN PLEXIGLAS SUR LE PLATEAU DU BAR ET DU MANGE DEBOUT. POSSIBILITE D'INSTALLER UN ECLAIRAGE A L'INTERIEUR DU BAR. BAR : 112 X 62 X 151 CM. MANGE DEBOUT : 111 X 60 CM.
2		BRASERO DESIGN ET MARQUE "AK 47" MODELE TOAST DE FORME CARRE EN ACIER CORTEN A QUATRE NICHES EN CEINTURE REPOSANT SUR QUATRE PIEDS EN ALUMINIUM. POIDS DU BRASERO : 180 KG. MANQUE LES 4 PLAQUES EN VERRE. 38 X 125 CM X 125 CM. DIMENSION DU FOYER 14 X 45 X 45.
3		OURS EN RESINE ET FIBRE DE VERRE DECORE D'OBJETS DIVERS SUR FOND BLANC PAR LE STREET ARTIST V2M_VINCENT AKA VINCENT DE MESTRAL MEMBRE DE READY MADE FRANCEA LYON. SIGNE "V2M LES AIGLONS" SUR LE SOCLE. 178 X 75 X 60 CM.
4		4 CANDELABRES EN METAL ARGENTE DONT 1 PAIRE A 3 BOUGIES ET 2 AUTRES EN L'ETAT. USURES, ACCIDENTS ET MANQUES. 25 X 28 CM.
5		POT A GRAISSE OU CORNICIONS EN GRES DE COULEUR GRIS PERLE. 30 X 28 CM.
6		340 (APPROX) LIVRES DU 19 EME ET 20 EME SIECLE. CERTAINS SONT ENDOMMAGES. DIVERS SUJETS.
7		GRAND POUF EN FORME ET DECOR DE GALET DE MARQUE MERO WINGS. 30 X 120 CM.
8		GRAND POUF EN FORME ET DECOR DE GALET DE MARQUE MERO WINGS MODELE STONE POD. 45 X 135 CM.
9		GRAND POUF EN FORME ET DECOR D'UN RONDIN DE BOIS DE MARQUE MERO WINGS MODELE FOREST POD. 56 X 106 CM.
10		PAIRE DE LAMPE DE TABLE A TETE DE CERF EN BRONZE A PATINE DE COULEUR NOIRE. VENDUE SANS ABAT-JOUR. 46 X 12.5 X 15 CM.
11		4 FIGURINES DE BELIERS EN RESINE. HAUTEUR : 26 CM.
12		PAIRE DE PATINS A GLACE ANCIENS, BOTTES EN CUIR FOURREES DE LAINE DE MOUTON, PATIN EN ACIER ET PROTEGE LAME EN CHENE. TROU DE VISES.

N°	Photo	Description
13		4 MASSACRES DE CAPRIN MONTE SUR DES SUPPORTS EN BOIS EN FORME D'ECUSSONS. DIVERSES TAILLES ALLANT DE 18 X 11 CM A 38 X 22 CM.
14		PAIRE DE PETITS SKIS OU PATINS EN BOIS ET SANGLES EN TISSUS. 46 CM.
15		3 MASSACRES DE TETE DE CHEVREUIL ET OU BICHE MONTES SUR BOIS EN FORME D'ECUSSON. DIVERSES TAILLES ALLANT DE 45 X 20 X 30 CM A 60 X 23 X 35 CM.
16		PUNCHING BALL EN CUIR. 38 X 20 CM.
17		PRESSE-PAPIER EN FORME DE TETE DE CANARD EN LAITON (16 X 10 CM) ET UNE CLOCHE D'ACCUEIL EN FONTE D'ALUMINIUM (15 X 21 CM).
18		PAIRE DE RAQUETTES DE NEIGE EN BOIS THERMOFORME ET SANGLES EN CARTON BOUILLI. TROUS DE VISSES. 46 X 27 CM.
19		29 PRESENTOIRS A 4 SUPPORTS POUR CONDIMENT OU POT INDIVIDUEL OU OEUF DUR EN ACIER LAQUE DE COULEUR NOIRE. NEUF DANS LEUR EMBALLAGE D'ORIGINE. 19 X 9 X 9 CM.
20		LUGE EN CHENE NATUREL DE MARQUE DAVOS GERMINA. TROUS DE VISSES. 21 X 101 X 27 CM.
21		16 SUPPORTS DE SEAU A GLACE ACCROCHABLES OU PORTS-SEAU DE TABLE EN ACIER CHROME.
22		JEUX DE QUILLES EN BOIS COMPRENANT 7 QUILLES ET UNE BOULE. 29 CM.

N°	Photo	Description
23		MOTONEIGE YAMAHA SNOWMOBILE PHASER II 480 PZ 485 CM3 Marque : YAMAHA, Modèle : SNOWMOBILE PHASER II 480 PZ, Version : 485 CM3, Energie : ES, Kms : 5 474, Couleur : ORANGE, Puissance : 71, Observations : MOTEUR ESSENCE BI-CYLINDRES DE 485 CM3, SELLE EN CUIR MATELASSEE DE COULEUR NOIRE, POIDS 220 KG APPROX. PROJET DE RESTAURATION ET REMISE EN PISTE. VENDUE EN L'ETAT. VENDUE SANS CLEF.
24		PLATINE OU TOURNE DISQUE PORTABLE AVEC ENCEINTE INTEGREE DANS LE COUVERCLE DE MARQUE RADIOLA, CIRCA ANNEES 1960. ACCIDENT AU BRAS. 14 X 37 X 24 CM.
25		PICHET EN GRES A EMAUX DE COULEUR NOIRE ET JAUNE DANS LE GOUT DE VALLAURIS. SIGNE ET NUMEROTE SUR LA BASE. 33 X 26 CM.
26		ECRAN DE PROJECTION ELECTRIQUE DE MARQUE PROCOLOR. VENDU SANS LA TELECOMMANDE MURALE (SIMPLE VA-ET-VIENT). 187 X 300 CM.
27		PLATINE OU TOURNE DISQUE PORTABLE AVEC ENCEINTE INTEGREE DANS LE COUVERCLE DE MARQUE RADIOLA MODELE 100 SPEED CONTROL EN PLASTIQUE DE COULEUR ORANGE ET NOIRE, ANNEES 1970. 22 X 40 X 9 CM.
28		GRAND POUF EN FORME ET A DECOR DE BILLE DE BOIS DE MARQUE MERO WINGS MODELE FOREST JUMBO LOG. 40 X 120 CM.
29		GRAND POUF EN FORME ET A DECOR DE BILLE DE BOIS DE MARQUE MERO WINGS MODELE FOREST JUMBO LOG. 40 X 120 CM.
30		2 POUFS OU TABOURETS EN FORME ET DECOR DE BILLE DE BOIS DE MARQUE MERO WINGS MODELE FOREST MINI TREE SEAT INDOOR. 30 X 40 CM.
31		PLAID PEAU DE BETE EN FOURRURE SYNTHETIQUE A DOUBLURE EN POLAIRE DE COULEUR GRIS ANTHRACITE. 155 X 160 CM.
32		PLAID PEAU DE BETE EN FOURRURE SYNTHETIQUE A DOUBLURE EN POLAIRE DE COULEUR GRISE. 150 X 170 CM.
33		PLAID PEAU DE BETE EN FOURRURE SYNTHETIQUE A DOUBLURE EN POLAIRE DE COULEUR GRISE. 150 X 170 CM.
34		3 ENCEINTES D'INTERIEUR ET OU D'EXTERIEUR DE MARQUE ECLER MODELE eMOTUS30D, 25 WATT A 8 HOMS, 3 WOOFERS, IP65, DE COULEUR BLANCHE (RAL 9016). VENDUES AVEC FIXATIONS MURALES. 24 X 25 X 16 CM.

N°	Photo	Description
35		PAIRE D'ENCEINTES D'INTERIEUR ET OU D'EXTERIEUR DE MARQUE ECLER MODELE eMOTUS30D, 25 WATT A 8 HOMS, 3 WOOFERS, IP65, DE COULEUR NOIR (RAL 9005). VENDUES AVEC FIXATIONS MURALES. 24 X 25 X 16 CM.
36		GRAND LUSTRE OU SUSPENSION A LED ECLAIRE PAR 34 STALACTITES EN ACRYLIQUE TRANSPARENT (3 TAILLES 30 CM, 40 CM ET 60 CM) SUSPENDU PAR DES FILINS EN ACIER. VENDU AVEC SA TELECOMMANDE. POIDS DU LUSTRE 30 KG. LUSTRE 10 METRES DE HAUT ET 11 METRES DE HAUT AVEC LA PLATINE D'ACCROCHE DE FORME TRIANGULAIRE.
37		PAIRE DE LUMINAIRES EN LAITON ET BOULE EN OPALINE DE VERRE DE COULEUR BLANCHE. 48 X 14 CM.
38		PAIRE DE LUMINAIRES EN LAITON ET BOULE EN OPALINE DE VERRE DE COULEUR BLANCHE. 48 X 14 CM.
39		PAIRE D'APPLIQUES DE STYLE INDUSTRIEL A COUPELLE CIRCULAIRE EN ALLIAGE CUIVREUX ET AMPOULE DECORATIVE AVEC FILAMENT. 29 X 35 X 20 CM.
40		PAIRE D'APPLIQUES DE STYLE INDUSTRIEL A COUPELLE CIRCULAIRE EN ALLIAGE CUIVREUX ET AMPOULE DECORATIVE AVEC FILAMENT. 29 X 35 X 20 CM.
41		PAIRE D'APPLIQUES DE STYLE INDUSTRIEL A COUPELLE CIRCULAIRE EN ALLIAGE CUIVREUX ET AMPOULE DECORATIVE AVEC FILAMENT. 29 X 35 X 20 CM.
42		PAIRE D'APPLIQUES DE STYLE INDUSTRIEL A COUPELLE CIRCULAIRE EN ALLIAGE CUIVREUX ET AMPOULE DECORATIVE AVEC FILAMENT. 29 X 35 X 20 CM.
43		LUSTRE A PENDELOQUES EN FORME DE PRISMES EN VERRE DANS LE GOUT DE MURANO. 60 X 40 CM.
44		PAIRE DE SUSPENSIONS EN VERRE A DECOR DE FEUILLES D'ACANTHE TAILLE A LA MEULE ET TIGE EN ACIER. 55 X 32 CM.

N°	Photo	Description
45		6 COUSSINS EN FOURRURE SYNTHETIQUE. DIVERS COULEURS ET TAILLES ALLANT DE 40 X 40 CM A 45 X 45 CM.
46		6 COUSSINS EN FOURRURE SYNTHETIQUE. DIVERS COULEURS ET TAILLES ALLANT DE 40 X 40 CM A 45 X 45 CM.
47		6 COUSSINS EN FOURRURE SYNTHETIQUE. DIVERS COULEURS ET TAILLES ALLANT DE 40 X 40 CM A 45 X 45 CM.
48		10 COUSSINS EN FOURRURE SYNTHETIQUE ET TISSUS. DIVERS COULEURS, DIVERS MOTIFS ET DIVERS TAILLES ALLANT DE 40 X 40 CM A 45 X 45 CM.
49		LOT SURPRISE DONT : 2 VALISES DES ANNEES 1960 (TRACES DE SCOTCH), 2 BOITES A CHAPEAU ET 1 SCEAU A CHARBON.
50		18 BOUTEILLES, DAME JEANNE, DEMIJOHN, CARAFES ET FLACONS, BONBONNIERE, ETC. DIVERSES TAILLES ET COULEURS. DE TAILLES ALLANT DE 21 X 13 CM A 60 X 36 CM.
51		4 REPRODUCTIONS DE GRAVURES ANIMALIERES DONT : JAGUAR, HIPPOPOTAME, LION, RHINOCEROS. ENCADREES, SOUS VERRE ET MARIE LOUISE. 34 X 44 CM.
52		11 PIECES FORMANT UN ENSEMBLE DE MOBILIER DE JARDIN OU TERRASSE MODULABLE EN OSIER ARTIFICIEL DE MARQUE TARRINGTON HOUSE MODELE LOUNGE SET XXL COMPRENANT : 5 FAUTEUILS DROIT A DOSSIER (66 X 64 X 74 CM), 2 FAUTEUILS D'ANGLE A GAUCHE (66 X 83 X 78 CM), 2 FAUTEUILS D'ANGLE A DROITE (66 X 83 X 78 CM), 1 TABLE BASSE (42 X 64 X 64 CM) ET 1 AUTRE TABLE BASSE (33 X 64 X 64 CM). ON Y JOINT 8 COUSSINS D'ASSISE ET 8 COUSSINS DE DOSSIER. USURES ET ACCIDENTS.
53		ESPACE DE DETENTE OU CANAPE ALCOVE EN FORME DE NID DE COLIBRI EN OSIER ARTIFICIEL COMPRENANT UNE PARTIE ARRIERE COUPE VENT AMOVIBLE ET UNE ASSISE DE FORME OVALE, ASSISE GALETTE EN TISSU DE COULEUR NOIR (DECHIRURE ET INSOLATION). ON Y JOINT 5 COUSSINS EN TISSU DE COULEUR TAUPE. 183 X 230 X 130 CM.
55		GRAND PAPILLON MORPHO DE COULEUR BLEU ET NOIR NATURALISE, ENCADRE ET SOUS VERRE. 21 X 16 CM.
56		CHEVAL A BASCULE OU ROCKING HORSE EN PIN ET CHENE NATUREL. MANQUE UNE OREILLE. 87 X 103 X 36.5 CM.
57		TABLE A GLISSER OU JEU DE PALET OU AIR HOCKEY EN CHENE NATUREL DE MARQUE "LA MAISON DU BILLARD". FABRICATION ARTISANALE FRANCAISE. MANQUE 1 PALET. MANQUE 1 POIGNEE. 8 X 123 X 51 CM.

N°	Photo	Description
58		560 (APPROX) ASSIETTES A DESSERT, ASSIETTES A FROMAGES, ASSIETTES PLATES, ASSIETTES A SOUPE, PLAT A ESCARGOT, VERRES, BOLS, SOUPIERES, SALADIERS, ASSIETTES DE PRESENTATION, SOUS TASSES, ETC...
59		CHAISE DE STYLE ANNEES 1950, ASSISE ET DOSSIER EN VELOUR DE COULEUR TAUPE ET PIETEMENT EN TIGES D'ACIER. TACHES. 72 X 53 X 67 CM.
60		CHAISE DE STYLE ANNEES 1950, ASSISE ET DOSSIER EN VELOUR DE COULEUR TAUPE ET PIETEMENT EN TIGES D'ACIER. TACHES. 72 X 53 X 67 CM.
61		CHAISE DE STYLE ANNEES 1950, ASSISE ET DOSSIER EN VELOUR DE COULEUR TAUPE ET PIETEMENT EN TIGES D'ACIER. TACHES. 72 X 53 X 67 CM.
62		CHAISE DE STYLE ANNEES 1950, ASSISE ET DOSSIER EN VELOUR DE COULEUR TAUPE ET PIETEMENT EN TIGES D'ACIER. TACHES. 72 X 53 X 67 CM.
63		INOX CHR ET DIVERS. 60 PIECES (APPROX).
64		3 MIROIRS DE FORME CARREE ET RONDE, CADRE EN ROTIN A MOTIF RAYONNANT DONT : 70 X 70 CM, 70 X 70 CM ET 25 X 35 CM.
65		3 MIROIRS DE FORME CARREE ET RONDE, CADRE EN ROTIN A MOTIF RAYONNANT DONT : 70 X 70 CM, 70 X 70 CM ET 25 X 35 CM.
66		PAIRE DE SKIS DE FOND NORVEGIENS EN BOIS DE MARQUE ASNES. TROU DE VISES. 195 CM.
70		TABLE DE PINGPONG OU TENNIS DE TABLE D'INTERIEUR ET OU D'EXTERIEUR REPLIABLE SUR CHASSIS ROULANT EN ALUMINIUM DE MARQUE DECATHLON MODELE PONGORI PPT 500.2. 78 X 152.5 X 274 CM.
73		TELEPHONE MURAL AVEC ECOUTEUR DE MARQUE ERICSSON EN BAKELITE DE COULEUR NOIRE, ANNEE 1960.
74		3 MIROIRS RONDS ET OVALES A CADRE EN TIGES D'ACIER LAQUES NOIRS. DIAMETRES : 64 CM, 40 CM, 34 CM.

N°	Photo	Description
75		DIFFUSEUR ELECTRIQUE DE PARFUM DE MARQUE SCENTAIR MODELE DIFFUSEUR SENT BOX 1, COUVERCLE EN ALUMINIUM ANODISE DE COULEUR BRONZE. 24 X 21.5 X 21.5 CM.
80		CHARRIOT D'HOTEL A BAGAGES EN INOX ALIMENTAIRE TUBULAIRE SUR 4 ROULETTES DONT 2 DIRECTIONNELLES. 182 X 107 X 65 CM.
81		CHARRIOT D'HOTEL A BAGAGES EN ALUMINIUM A SECTION CARREE SUR 4 ROULETTES DONT 2 DIRECTIONNELLES. 180 X 89 X 54 CM.
82		CHEMINEE A L'ETHANOL 3500 WATT A FOYER AJUSTABLE EN ACIER (14 X 60 X 27 CM) DE MARQUE BIO CHEMINEE MODELE PURLINE LARA 60. ON Y JOINT SES BUCHES ARTIFICIELLES ET UNE GRILLE PARE-FEU (61 X 56 CM).
83		PARASOL SIGLE LILLET EN TOILE DE COULEUR BLANCHE, TIGE EN BOIS LAQUEE ROUGE ET BASE LESTEE EN PLASTIQUE DE COULEUR BLANC. 196 X 210 CM.
84		PARASOL SIGLE LILLET EN TOILE DE COULEUR BLANCHE, TIGE EN BOIS LAQUEE ROUGE ET BASE LESTEE EN PLASTIQUE DE COULEUR BLANC. 196 X 210 CM.
85		BANC D'EXTERIEUR ET OU D'INTERIEUR DESIGN CHRIS HOWKER MODELE DOUBLE DIP EDITION B&B ITALIA EN INOX ALIMENTAIRE A DEUX ASSISES. 229 X 43 X 43 CM.
86		BANC D'EXTERIEUR ET OU D'INTERIEUR DESIGN CHRIS HOWKER MODELE DIP EDITION B&B ITALIA EN INOX ALIMENTAIRE A UNE ASSISE. 229 X 43 X 43 CM.
87		PARASOL EN TISSU SYNTHETIQUE, TIGE EN ACIER DE COULEUR NOIRE ET SOCLE LESTE EN PLASTIQUE DE COULEUR BLANCHE. DIAMETRE 175 CM, HAUTEUR MAXIMUM 216 CM, HAUTEUR MINIMUM 153 CM.
88		PARASOL EN TISSU SYNTHETIQUE, TIGE EN ACIER DE COULEUR NOIRE ET SOCLE LESTE EN PLASTIQUE DE COULEUR BLANCHE. DIAMETRE 175 CM, HAUTEUR MAXIMUM 216 CM, HAUTEUR MINIMUM 153 CM.
89		PARASOL EN TISSU SYNTHETIQUE, TIGE EN ACIER DE COULEUR NOIRE ET SOCLE LESTE EN PLASTIQUE DE COULEUR BLANCHE. DIAMETRE 175 CM, HAUTEUR MAXIMUM 216 CM, HAUTEUR MINIMUM 153 CM.

N°	Photo	Description
90		MIROIR ROND BISEAUTE, CADRE EN ACIER DORE. 96 CM.
91		MIROIR ROND BISEAUTE, CADRE EN ACIER DORE. 96 CM.
92		HORLOGE MURALE OU COUCOU MURAL, REVISITE EN TOLE D'ACIER AJOURE ET LAQUE DE COULEUR NOIRE. 73 X 38 X 2.5 CM.
93		HORLOGE MURALE OU COUCOU MURAL, REVISITE EN TOLE D'ACIER AJOURE ET LAQUE DE COULEUR NOIRE. 73 X 38 X 2.5 CM.
94		HORLOGE MURALE OU COUCOU MURAL, REVISITE EN TOLE D'ACIER AJOURE ET LAQUE DE COULEUR NOIRE. 73 X 38 X 2.5 CM.
95		HORLOGE MURALE OU COUCOU MURAL, REVISITE EN TOLE D'ACIER AJOURE ET LAQUE DE COULEUR NOIRE. 73 X 38 X 2.5 CM.
111		MOUTON EN BOIS ET LAINE. 56 X 63 X 23 CM.
113		RADIO TRANSISTOR DE MARQUE SOCIETE MONDIALE MODELE METEORE. ANNEES 1950. MANQUE UN BOUTON. 28 X 48 X 22 CM.
115		3 REPRODUCTIONS MODERNES DE PANNEAUX EN BOIS ANCIENS D'INDICE DE NIVEAU DE PISTE DE SKI DONT : "EASY", "DIFFICULT" ET "ADVANCED". 46 X 31 CM.












N°	Photo	Description
116		PAIRE DE VASES SOLIFLORES EN VERRE SOUFFLE BICOLOR TURQUOISE ET NOIR DANS LE GOUT DE MURANO. 64 X 18 CM.
120		HORLOGE MURALE A CHIFFRES ARABES, MOUVEMENT A QUARTZ AVEC BALANCIER. 7 X 50 CM.
121		HORLOGE MURALE A CHIFFRES ARABES, MOUVEMENT A QUARTZ AVEC BALANCIER. 7 X 50 CM.
122		PENDULE MURALE A CHIFFRES ROMAINS ET BALANCIER DE MARQUE OSAKA CLOCK & CO MODELE ACCURATE. 55 X 36 X 10 CM.
130		PORTRAIT D'UN TECKEL GRIFFON AU MONOCLE. 64 X 53 CM.
135		WAGONNET OU SERVANTE OU CONSOLE A PIECES DETACHEES A 3 TIROIRS PANIER SUR ROULETTES EN ACIER A PATINE FONCEE. 102 X 76.5 X 46 CM.
136		WAGONNET OU SERVANTE OU CONSOLE A PIECES DETACHEES A 3 TIROIRS PANIER SUR ROULETTES EN ACIER A PATINE FONCEE. 102 X 76.5 X 46 CM.
150		TAPIS EN LAINE A MOTIF FLORAL STYLISE ET GEOMETRIQUE SUR FOND ROUGE. 368 X 516 CM.
151		TAPIS EN LAINE A MOTIFS ET PERSONNAGES SUR UN FOND DE COULEUR CORAIL. 490 X 670 CM.
160		ENSEIGNE LUMINEUSE LED "EPICERIE". 79 X 180 CM.
161		ENSEIGNE LED "IT'S HOT". 59 X 104 CM.

N°	Photo	Description
170		8 COUSSINS EN TISSU OU VELOUR. DIVERS COULEURS, MOTIFS ET TAILLES, ALLANT DE 24 X 47 CM A 40 X 40 CM.
171		8 COUSSINS EN TISSU OU VELOUR. DIVERS COULEURS, MOTIFS ET TAILLES, ALLANT DE 24 X 47 CM A 40 X 40 CM.
172		8 COUSSINS EN TISSU OU VELOUR. DIVERS COULEURS, MOTIFS ET TAILLES, ALLANT DE 24 X 47 CM A 40 X 40 CM.
173		8 COUSSINS EN TISSU OU VELOUR. DIVERS COULEURS, MOTIFS ET TAILLES, ALLANT DE 24 X 47 CM A 40 X 40 CM.
174		SOMMIER ET MATELAS D'HOTEL DE DIVERS MARQUES DONT EPEDA. 190 X 140 CM.
175		SOMMIER ET MATELAS D'HOTEL DE DIVERS MARQUES DONT EPEDA. 190 X 140 CM.
176		SOMMIER ET MATELAS D'HOTEL DE DIVERS MARQUES DONT EPEDA. 190 X 140 CM.
177		SOMMIER ET MATELAS D'HOTEL DE DIVERS MARQUES DONT EPEDA. 190 X 140 CM.
180		VIDEO PROJECTEUR DE MARQUE EPSON MODELE H471B. VENDU AVEC TELECOMMANDE ET ATTACHE MURALE.
186		PAIRE DE POTS DE FLEUR EN POLYPROPYLENE DE COULEUR VERT ANIS. 52 X 60 CM.
189		GRAND POT DE FLEUR EN POLYETHYLENE DE COULEUR TAUPE. 47 X 59 CM.
190		ETAGERE OU RANGEMENT D'EXTERIEUR ET OU D'INTERIEUR MODULABLE EN FORME DE "L" A 3 NICHES DESIGN CLAUDIO BELLINI MODELE URBAN EDITION CASAMANIA EN NYLON ALIMENTAIRE DE COULEUR GRIS CLAIRE. 142 X 34 X 88 CM.
191		ETAGERE OU RANGEMENT D'EXTERIEUR ET OU D'INTERIEUR MODULABLE EN FORME DE "L" A 3 NICHES DESIGN CLAUDIO BELLINI MODELE URBAN EDITION CASAMANIA EN NYLON ALIMENTAIRE DE COULEUR GRIS CLAIRE. 142 X 34 X 88 CM.

N°	Photo	Description
192		ETAGERE OU RANGEMENT D'EXTERIEUR ET OU D'INTERIEUR MODULABLE EN FORME DE "L" A 3 NICHES DESIGN CLAUDIO BELLINI MODELE URBAN EDITION CASAMANIA EN NYLON ALIMENTAIRE DE COULEUR GRIS CLAIR. 142 X 34 X 88 CM.
195		ETAGERE OU RANGEMENT D'EXTERIEUR ET OU D'INTERIEUR MODULABLE EN FORME DE "L" A 3 NICHES DESIGN CLAUDIO BELLINI MODELE URBAN EDITION CASAMANIA EN NYLON ALIMENTAIRE DE COULEUR ORANGE. 142 X 34 X 88 CM.
196		ETAGERE OU RANGEMENT D'EXTERIEUR ET OU D'INTERIEUR MODULABLE EN FORME DE "L" A 3 NICHES DESIGN CLAUDIO BELLINI MODELE URBAN EDITION CASAMANIA EN NYLON ALIMENTAIRE DE COULEUR ORANGE. 142 X 34 X 88 CM.
197		ETAGERE OU RANGEMENT D'EXTERIEUR ET OU D'INTERIEUR MODULABLE EN FORME DE "L" A 3 NICHES DESIGN CLAUDIO BELLINI MODELE URBAN EDITION CASAMANIA EN NYLON ALIMENTAIRE DE COULEUR ORANGE. 142 X 34 X 88 CM.
210		PAIRE DE FAUTEUIL EMPILABLE DESIGN ALDO CIABATTI MODELE SEGNO EDITION EMU EN ACIER LAQUE GRIS ANTHRACITE, ASSISE ET DOSSIER AJOURE STRUCTURE EN TIGE D'ACIER A SECTION CARREE. USURE D'USAGE. 83,5 X 50 X 53 CM.
211		PAIRE DE FAUTEUIL EMPILABLE DESIGN ALDO CIABATTI MODELE SEGNO EDITION EMU EN ACIER LAQUE GRIS ANTHRACITE, ASSISE ET DOSSIER AJOURE STRUCTURE EN TIGE D'ACIER A SECTION CARREE. USURE D'USAGE. 83,5 X 50 X 53 CM.
212		PAIRE DE FAUTEUIL EMPILABLE DESIGN ALDO CIABATTI MODELE SEGNO EDITION EMU EN ACIER LAQUE GRIS ANTHRACITE, ASSISE ET DOSSIER AJOURE STRUCTURE EN TIGE D'ACIER A SECTION CARREE. USURE D'USAGE. 83,5 X 50 X 53 CM.
213		PAIRE DE FAUTEUIL EMPILABLE DESIGN ALDO CIABATTI MODELE SEGNO EDITION EMU EN ACIER LAQUE GRIS ANTHRACITE, ASSISE ET DOSSIER AJOURE STRUCTURE EN TIGE D'ACIER A SECTION CARREE. USURE D'USAGE. 83,5 X 50 X 53 CM.
214		PAIRE DE FAUTEUIL EMPILABLE DESIGN ALDO CIABATTI MODELE SEGNO EDITION EMU EN ACIER LAQUE GRIS ANTHRACITE, ASSISE ET DOSSIER AJOURE STRUCTURE EN TIGE D'ACIER A SECTION CARREE. USURE D'USAGE. 83,5 X 50 X 53 CM.
215		PAIRE DE FAUTEUIL EMPILABLE DESIGN ALDO CIABATTI MODELE SEGNO EDITION EMU EN ACIER LAQUE GRIS ANTHRACITE, ASSISE ET DOSSIER AJOURE STRUCTURE EN TIGE D'ACIER A SECTION CARREE. USURE D'USAGE. 83,5 X 50 X 53 CM.
216		PAIRE DE FAUTEUIL EMPILABLE DESIGN ALDO CIABATTI MODELE SEGNO EDITION EMU EN ACIER LAQUE GRIS ANTHRACITE, ASSISE ET DOSSIER AJOURE STRUCTURE EN TIGE D'ACIER A SECTION CARREE. USURE D'USAGE. 83,5 X 50 X 53 CM.

N°	Photo	Description
217		PAIRE DE FAUTEUIL EMPILABLE DESIGN ALDO CIABATTI MODELE SEGNO EDITION EMU EN ACIER LAQUE GRIS ANTHRACITE, ASSISE ET DOSSIER AJOURE STRUCTURE EN TIGE D'ACIER A SECTION CARREE. USURE D'USAGE. 83,5 X 50 X 53 CM.
218		PAIRE DE FAUTEUIL EMPILABLE DESIGN ALDO CIABATTI MODELE SEGNO EDITION EMU EN ACIER LAQUE GRIS ANTHRACITE, ASSISE ET DOSSIER AJOURE STRUCTURE EN TIGE D'ACIER A SECTION CARREE. USURE D'USAGE. 83,5 X 50 X 53 CM.
219		PAIRE DE FAUTEUIL EMPILABLE DESIGN ALDO CIABATTI MODELE SEGNO EDITION EMU EN ACIER LAQUE GRIS ANTHRACITE, ASSISE ET DOSSIER AJOURE STRUCTURE EN TIGE D'ACIER A SECTION CARREE. USURE D'USAGE. 83,5 X 50 X 53 CM.
220		PAIRE DE FAUTEUIL EMPILABLE DESIGN ALDO CIABATTI MODELE SEGNO EDITION EMU EN ACIER LAQUE GRIS ANTHRACITE, ASSISE ET DOSSIER AJOURE STRUCTURE EN TIGE D'ACIER A SECTION CARREE. USURE D'USAGE. 83,5 X 50 X 53 CM.
221		PAIRE DE FAUTEUIL EMPILABLE DESIGN ALDO CIABATTI MODELE SEGNO EDITION EMU EN ACIER LAQUE GRIS ANTHRACITE, ASSISE ET DOSSIER AJOURE STRUCTURE EN TIGE D'ACIER A SECTION CARREE. USURE D'USAGE. 83,5 X 50 X 53 CM.
222		PAIRE DE FAUTEUIL EMPILABLE DESIGN ALDO CIABATTI MODELE SEGNO EDITION EMU EN ACIER LAQUE GRIS ANTHRACITE, ASSISE ET DOSSIER AJOURE STRUCTURE EN TIGE D'ACIER A SECTION CARREE. USURE D'USAGE. 83,5 X 50 X 53 CM.
223		PAIRE DE FAUTEUIL EMPILABLE DESIGN ALDO CIABATTI MODELE SEGNO EDITION EMU EN ACIER LAQUE GRIS ANTHRACITE, ASSISE ET DOSSIER AJOURE STRUCTURE EN TIGE D'ACIER A SECTION CARREE. USURE D'USAGE. 83,5 X 50 X 53 CM.
224		PAIRE DE FAUTEUIL EMPILABLE DESIGN ALDO CIABATTI MODELE SEGNO EDITION EMU EN ACIER LAQUE GRIS ANTHRACITE, ASSISE ET DOSSIER AJOURE STRUCTURE EN TIGE D'ACIER A SECTION CARREE. USURE D'USAGE. 83,5 X 50 X 53 CM.
225		PAIRE DE FAUTEUIL EMPILABLE DESIGN ALDO CIABATTI MODELE SEGNO EDITION EMU EN ACIER LAQUE GRIS ANTHRACITE, ASSISE ET DOSSIER AJOURE STRUCTURE EN TIGE D'ACIER A SECTION CARREE. USURE D'USAGE. 83,5 X 50 X 53 CM.
226		PAIRE DE FAUTEUIL EMPILABLE DESIGN ALDO CIABATTI MODELE SEGNO EDITION EMU EN ACIER LAQUE GRIS ANTHRACITE, ASSISE ET DOSSIER AJOURE STRUCTURE EN TIGE D'ACIER A SECTION CARREE. USURE D'USAGE. 83,5 X 50 X 53 CM.
227		PAIRE DE FAUTEUIL EMPILABLE DESIGN ALDO CIABATTI MODELE SEGNO EDITION EMU EN ACIER LAQUE GRIS ANTHRACITE, ASSISE ET DOSSIER AJOURE STRUCTURE EN TIGE D'ACIER A SECTION CARREE. USURE D'USAGE. 83,5 X 50 X 53 CM.














N°	Photo	Description
228		PAIRE DE FAUTEUIL EMPILABLE DESIGN ALDO CIABATTI MODELE SEGNO EDITION EMU EN ACIER LAQUE GRIS ANTHRACITE, ASSISE ET DOSSIER AJOURE STRUCTURE EN TIGE D'ACIER A SECTION CARREE. USURE D'USAGE. 83,5 X 50 X 53 CM.
229		PAIRE DE FAUTEUIL EMPILABLE DESIGN ALDO CIABATTI MODELE SEGNO EDITION EMU EN ACIER LAQUE GRIS ANTHRACITE, ASSISE ET DOSSIER AJOURE STRUCTURE EN TIGE D'ACIER A SECTION CARREE. USURE D'USAGE. 83,5 X 50 X 53 CM.
230		PAIRE DE FAUTEUIL EMPILABLE DESIGN ALDO CIABATTI MODELE SEGNO EDITION EMU EN ACIER LAQUE GRIS ANTHRACITE, ASSISE ET DOSSIER AJOURE STRUCTURE EN TIGE D'ACIER A SECTION CARREE. USURE D'USAGE. 83,5 X 50 X 53 CM.
231		PAIRE DE FAUTEUIL EMPILABLE DESIGN ALDO CIABATTI MODELE SEGNO EDITION EMU EN ACIER LAQUE GRIS ANTHRACITE, ASSISE ET DOSSIER AJOURE STRUCTURE EN TIGE D'ACIER A SECTION CARREE. USURE D'USAGE. 83,5 X 50 X 53 CM.
232		PAIRE DE FAUTEUIL EMPILABLE DESIGN ALDO CIABATTI MODELE SEGNO EDITION EMU EN ACIER LAQUE GRIS ANTHRACITE, ASSISE ET DOSSIER AJOURE STRUCTURE EN TIGE D'ACIER A SECTION CARREE. USURE D'USAGE. 83,5 X 50 X 53 CM.
233		PAIRE DE FAUTEUIL EMPILABLE DESIGN ALDO CIABATTI MODELE SEGNO EDITION EMU EN ACIER LAQUE GRIS ANTHRACITE, ASSISE ET DOSSIER AJOURE STRUCTURE EN TIGE D'ACIER A SECTION CARREE. USURE D'USAGE. 83,5 X 50 X 53 CM.
234		PAIRE DE FAUTEUIL EMPILABLE DESIGN ALDO CIABATTI MODELE SEGNO EDITION EMU EN ACIER LAQUE GRIS ANTHRACITE, ASSISE ET DOSSIER AJOURE STRUCTURE EN TIGE D'ACIER A SECTION CARREE. USURE D'USAGE. 83,5 X 50 X 53 CM.
235		PAIRE DE FAUTEUIL EMPILABLE DESIGN ALDO CIABATTI MODELE SEGNO EDITION EMU EN ACIER LAQUE GRIS ANTHRACITE, ASSISE ET DOSSIER AJOURE STRUCTURE EN TIGE D'ACIER A SECTION CARREE. USURE D'USAGE. 83,5 X 50 X 53 CM.
236		PAIRE DE FAUTEUIL EMPILABLE DESIGN ALDO CIABATTI MODELE SEGNO EDITION EMU EN ACIER LAQUE GRIS ANTHRACITE, ASSISE ET DOSSIER AJOURE STRUCTURE EN TIGE D'ACIER A SECTION CARREE. USURE D'USAGE. 83,5 X 50 X 53 CM.
237		PAIRE DE FAUTEUIL EMPILABLE DESIGN ALDO CIABATTI MODELE SEGNO EDITION EMU EN ACIER LAQUE GRIS ANTHRACITE, ASSISE ET DOSSIER AJOURE STRUCTURE EN TIGE D'ACIER A SECTION CARREE. USURE D'USAGE. 83,5 X 50 X 53 CM.
238		PAIRE DE FAUTEUIL EMPILABLE DESIGN ALDO CIABATTI MODELE SEGNO EDITION EMU EN ACIER LAQUE GRIS ANTHRACITE, ASSISE ET DOSSIER AJOURE STRUCTURE EN TIGE D'ACIER A SECTION CARREE. USURE D'USAGE. 83,5 X 50 X 53 CM.














N°	Photo	Description
239		PAIRE DE FAUTEUIL EMPILABLE DESIGN ALDO CIABATTI MODELE SEGNO EDITION EMU EN ACIER LAQUE GRIS ANTHRACITE, ASSISE ET DOSSIER AJOURE STRUCTURE EN TIGE D'ACIER A SECTION CARREE. USURE D'USAGE. 83,5 X 50 X 53 CM.
240		PAIRE DE FAUTEUIL EMPILABLE DESIGN ALDO CIABATTI MODELE SEGNO EDITION EMU EN ACIER LAQUE GRIS ANTHRACITE, ASSISE ET DOSSIER AJOURE STRUCTURE EN TIGE D'ACIER A SECTION CARREE. USURE D'USAGE. 83,5 X 50 X 53 CM.
241		PAIRE DE FAUTEUIL EMPILABLE DESIGN ALDO CIABATTI MODELE SEGNO EDITION EMU EN ACIER LAQUE GRIS ANTHRACITE, ASSISE ET DOSSIER AJOURE STRUCTURE EN TIGE D'ACIER A SECTION CARREE. USURE D'USAGE. 83,5 X 50 X 53 CM.
242		PAIRE DE FAUTEUIL EMPILABLE DESIGN ALDO CIABATTI MODELE SEGNO EDITION EMU EN ACIER LAQUE GRIS ANTHRACITE, ASSISE ET DOSSIER AJOURE STRUCTURE EN TIGE D'ACIER A SECTION CARREE. USURE D'USAGE. 83,5 X 50 X 53 CM.
260		CHAISE LONGUE OU TRANSAT DE MARQUE FERMOB MODELE ALIZE, EN ALUMINIUM ANODISE DE COULEUR MARRON ET RESILLE DE COULEUR KAKI. HAUTEUR MINIMUM 34 CM HAUTEUR MAXIMUM 82 CM. 80 X 190 CM.
261		CHAISE LONGUE OU TRANSAT DE MARQUE FERMOB MODELE ALIZE, EN ALUMINIUM ANODISE DE COULEUR MARRON ET RESILLE DE COULEUR KAKI. HAUTEUR MINIMUM 34 CM HAUTEUR MAXIMUM 82 CM. 80 X 190 CM.
262		CHAISE LONGUE OU TRANSAT DE MARQUE FERMOB MODELE ALIZE, EN ALUMINIUM ANODISE DE COULEUR MARRON ET RESILLE DE COULEUR KAKI. HAUTEUR MINIMUM 34 CM HAUTEUR MAXIMUM 82 CM. 80 X 190 CM.
263		CHAISE LONGUE OU TRANSAT DE MARQUE FERMOB MODELE ALIZE, EN ALUMINIUM ANODISE DE COULEUR MARRON ET RESILLE DE COULEUR KAKI. HAUTEUR MINIMUM 34 CM HAUTEUR MAXIMUM 82 CM. 80 X 190 CM.
264		CHAISE LONGUE OU TRANSAT DE MARQUE FERMOB MODELE ALIZE, EN ALUMINIUM ANODISE DE COULEUR MARRON ET RESILLE DE COULEUR KAKI. HAUTEUR MINIMUM 34 CM HAUTEUR MAXIMUM 82 CM. 80 X 190 CM.
265		CHAISE LONGUE OU TRANSAT DE MARQUE FERMOB MODELE ALIZE, EN ALUMINIUM ANODISE DE COULEUR MARRON ET RESILLE DE COULEUR KAKI. HAUTEUR MINIMUM 34 CM HAUTEUR MAXIMUM 82 CM. 80 X 190 CM.
269		TABLE A PLATEAU CARRE DE BISTRO OU DE TERRASSE EMBOITABLE ET PLATEAU BASCULANT EN RESINE A DECOR CHENE CLAIR REPOSANT SUR UNE COLONNE ET PIETEMENT ETOILE A QUATRE BRANCHES EN ALUMINIUM LAQUE DE COULEUR GRIS ANTHRACITE DE MARQUE GO-IN MODELE TABLE KONDO. USURE D'USAGE. 75 X 60 X 60 CM.












N°	Photo	Description
270		TABLE A PLATEAU CARRE DE BISTRO OU DE TERRASSE EMBOITABLE ET PLATEAU BASCULANT EN RESINE A DECOR CHENE CLAIR REPOSANT SUR UNE COLONNE ET PIETEMENT ETOILE A QUATRE BRANCHES EN ALUMINIUM LAQUE DE COULEUR GRIS ANTHRACITE DE MARQUE GO-IN MODELE TABLE KONDO. USURE D'USAGE. 75 X 60 X 60 CM.
271		TABLE A PLATEAU CARRE DE BISTRO OU DE TERRASSE EMBOITABLE ET PLATEAU BASCULANT EN RESINE A DECOR CHENE CLAIR REPOSANT SUR UNE COLONNE ET PIETEMENT ETOILE A QUATRE BRANCHES EN ALUMINIUM LAQUE DE COULEUR GRIS ANTHRACITE DE MARQUE GO-IN MODELE TABLE KONDO. USURE D'USAGE. 75 X 60 X 60 CM.
272		TABLE A PLATEAU CARRE DE BISTRO OU DE TERRASSE EMBOITABLE ET PLATEAU BASCULANT EN RESINE A DECOR CHENE CLAIR REPOSANT SUR UNE COLONNE ET PIETEMENT ETOILE A QUATRE BRANCHES EN ALUMINIUM LAQUE DE COULEUR GRIS ANTHRACITE DE MARQUE GO-IN MODELE TABLE KONDO. USURE D'USAGE. 75 X 60 X 60 CM.
273		TABLE A PLATEAU CARRE DE BISTRO OU DE TERRASSE EMBOITABLE ET PLATEAU BASCULANT EN RESINE A DECOR CHENE CLAIR REPOSANT SUR UNE COLONNE ET PIETEMENT ETOILE A QUATRE BRANCHES EN ALUMINIUM LAQUE DE COULEUR GRIS ANTHRACITE DE MARQUE GO-IN MODELE TABLE KONDO. USURE D'USAGE. 75 X 60 X 60 CM.
274		TABLE A PLATEAU CARRE DE BISTRO OU DE TERRASSE EMBOITABLE ET PLATEAU BASCULANT EN RESINE A DECOR CHENE CLAIR REPOSANT SUR UNE COLONNE ET PIETEMENT ETOILE A QUATRE BRANCHES EN ALUMINIUM LAQUE DE COULEUR GRIS ANTHRACITE DE MARQUE GO-IN MODELE TABLE KONDO. USURE D'USAGE. 75 X 60 X 60 CM.
275		TABLE A PLATEAU CARRE DE BISTRO OU DE TERRASSE EMBOITABLE ET PLATEAU BASCULANT EN RESINE A DECOR CHENE CLAIR REPOSANT SUR UNE COLONNE ET PIETEMENT ETOILE A QUATRE BRANCHES EN ALUMINIUM LAQUE DE COULEUR GRIS ANTHRACITE DE MARQUE GO-IN MODELE TABLE KONDO. USURE D'USAGE. 75 X 60 X 60 CM.
276		TABLE A PLATEAU CARRE DE BISTRO OU DE TERRASSE EMBOITABLE ET PLATEAU BASCULANT EN RESINE A DECOR CHENE CLAIR REPOSANT SUR UNE COLONNE ET PIETEMENT ETOILE A QUATRE BRANCHES EN ALUMINIUM LAQUE DE COULEUR GRIS ANTHRACITE DE MARQUE GO-IN MODELE TABLE KONDO. USURE D'USAGE. 75 X 60 X 60 CM.
277		TABLE A PLATEAU CARRE DE BISTRO OU DE TERRASSE EMBOITABLE ET PLATEAU BASCULANT EN RESINE A DECOR CHENE CLAIR REPOSANT SUR UNE COLONNE ET PIETEMENT ETOILE A QUATRE BRANCHES EN ALUMINIUM LAQUE DE COULEUR GRIS ANTHRACITE DE MARQUE GO-IN MODELE TABLE KONDO. USURE D'USAGE. 75 X 60 X 60 CM.
278		TABLE A PLATEAU CARRE DE BISTRO OU DE TERRASSE EMBOITABLE ET PLATEAU BASCULANT EN RESINE A DECOR CHENE CLAIR REPOSANT SUR UNE COLONNE ET PIETEMENT ETOILE A QUATRE BRANCHES EN ALUMINIUM LAQUE DE COULEUR GRIS ANTHRACITE DE MARQUE GO-IN MODELE TABLE KONDO. USURE D'USAGE. 75 X 60 X 60 CM.













N°	Photo	Description
279		TABLE A PLATEAU CARRE DE BISTRO OU DE TERRASSE EMBOITABLE ET PLATEAU BASCULANT EN RESINE A DECOR CHENE CLAIR REPOSANT SUR UNE COLONNE ET PIETEMENT ETOILE A QUATRE BRANCHES EN ALUMINIUM LAQUE DE COULEUR GRIS ANTHRACITE DE MARQUE GO-IN MODELE TABLE KONDO. USURE D'USAGE. 75 X 60 X 60 CM.
280		TABLE A PLATEAU CARRE DE BISTRO OU DE TERRASSE EMBOITABLE ET PLATEAU BASCULANT EN RESINE A DECOR CHENE CLAIR REPOSANT SUR UNE COLONNE ET PIETEMENT ETOILE A QUATRE BRANCHES EN ALUMINIUM LAQUE DE COULEUR GRIS ANTHRACITE DE MARQUE GO-IN MODELE TABLE KONDO. USURE D'USAGE. 75 X 60 X 60 CM.
281		TABLE A PLATEAU CARRE DE BISTRO OU DE TERRASSE EMBOITABLE ET PLATEAU BASCULANT EN RESINE A DECOR CHENE CLAIR REPOSANT SUR UNE COLONNE ET PIETEMENT ETOILE A QUATRE BRANCHES EN ALUMINIUM LAQUE DE COULEUR GRIS ANTHRACITE DE MARQUE GO-IN MODELE TABLE KONDO. USURE D'USAGE. 75 X 60 X 60 CM.
282		TABLE A PLATEAU CARRE DE BISTRO OU DE TERRASSE EMBOITABLE ET PLATEAU BASCULANT EN RESINE A DECOR CHENE CLAIR REPOSANT SUR UNE COLONNE ET PIETEMENT ETOILE A QUATRE BRANCHES EN ALUMINIUM LAQUE DE COULEUR GRIS ANTHRACITE DE MARQUE GO-IN MODELE TABLE KONDO. USURE D'USAGE. 75 X 60 X 60 CM.
283		TABLE A PLATEAU CARRE DE BISTRO OU DE TERRASSE EMBOITABLE ET PLATEAU BASCULANT EN RESINE A DECOR CHENE CLAIR REPOSANT SUR UNE COLONNE ET PIETEMENT ETOILE A QUATRE BRANCHES EN ALUMINIUM LAQUE DE COULEUR GRIS ANTHRACITE DE MARQUE GO-IN MODELE TABLE KONDO. USURE D'USAGE. 75 X 60 X 60 CM.
284		TABLE A PLATEAU CARRE DE BISTRO OU DE TERRASSE EMBOITABLE ET PLATEAU BASCULANT EN RESINE A DECOR CHENE CLAIR REPOSANT SUR UNE COLONNE ET PIETEMENT ETOILE A QUATRE BRANCHES EN ALUMINIUM LAQUE DE COULEUR GRIS ANTHRACITE DE MARQUE GO-IN MODELE TABLE KONDO. USURE D'USAGE. 75 X 60 X 60 CM.
285		TABLE A PLATEAU CARRE DE BISTRO OU DE TERRASSE EMBOITABLE ET PLATEAU BASCULANT EN RESINE A DECOR CHENE CLAIR REPOSANT SUR UNE COLONNE ET PIETEMENT ETOILE A QUATRE BRANCHES EN ALUMINIUM LAQUE DE COULEUR GRIS ANTHRACITE DE MARQUE GO-IN MODELE TABLE KONDO. USURE D'USAGE. 75 X 60 X 60 CM.
286		TABLE A PLATEAU CARRE DE BISTRO OU DE TERRASSE EMBOITABLE ET PLATEAU BASCULANT EN RESINE A DECOR CHENE CLAIR REPOSANT SUR UNE COLONNE ET PIETEMENT ETOILE A QUATRE BRANCHES EN ALUMINIUM LAQUE DE COULEUR GRIS ANTHRACITE DE MARQUE GO-IN MODELE TABLE KONDO. USURE D'USAGE. 75 X 60 X 60 CM.
287		TABLE A PLATEAU CARRE DE BISTRO OU DE TERRASSE EMBOITABLE ET PLATEAU BASCULANT EN RESINE A DECOR CHENE CLAIR REPOSANT SUR UNE COLONNE ET PIETEMENT ETOILE A QUATRE BRANCHES EN ALUMINIUM LAQUE DE COULEUR GRIS ANTHRACITE DE MARQUE GO-IN MODELE TABLE KONDO. USURE D'USAGE. 75 X 60 X 60 CM.












N°	Photo	Description
288		TABLE A PLATEAU CARRE DE BISTRO OU DE TERRASSE EMBOITABLE ET PLATEAU BASCULANT EN RESINE A DECOR CHENE CLAIR REPOSANT SUR UNE COLONNE ET PIETEMENT ETOILE A QUATRE BRANCHES EN ALUMINIUM LAQUE DE COULEUR GRIS ANTHRACITE DE MARQUE GO-IN MODELE TABLE KONDO. USURE D'USAGE. 75 X 60 X 60 CM.
289		TABLE A PLATEAU CARRE DE BISTRO OU DE TERRASSE EMBOITABLE ET PLATEAU BASCULANT EN RESINE A DECOR CHENE CLAIR REPOSANT SUR UNE COLONNE ET PIETEMENT ETOILE A QUATRE BRANCHES EN ALUMINIUM LAQUE DE COULEUR GRIS ANTHRACITE DE MARQUE GO-IN MODELE TABLE KONDO. USURE D'USAGE. 75 X 60 X 60 CM.
290		TABLE A PLATEAU CARRE DE BISTRO OU DE TERRASSE EMBOITABLE ET PLATEAU BASCULANT EN RESINE A DECOR CHENE CLAIR REPOSANT SUR UNE COLONNE ET PIETEMENT ETOILE A QUATRE BRANCHES EN ALUMINIUM LAQUE DE COULEUR GRIS ANTHRACITE DE MARQUE GO-IN MODELE TABLE KONDO. USURE D'USAGE. 75 X 60 X 60 CM.
291		TABLE A PLATEAU CARRE DE BISTRO OU DE TERRASSE EMBOITABLE ET PLATEAU BASCULANT EN RESINE A DECOR CHENE CLAIR REPOSANT SUR UNE COLONNE ET PIETEMENT ETOILE A QUATRE BRANCHES EN ALUMINIUM LAQUE DE COULEUR GRIS ANTHRACITE DE MARQUE GO-IN MODELE TABLE KONDO. USURE D'USAGE. 75 X 60 X 60 CM.
292		TABLE A PLATEAU CARRE DE BISTRO OU DE TERRASSE EMBOITABLE ET PLATEAU BASCULANT EN RESINE A DECOR CHENE CLAIR REPOSANT SUR UNE COLONNE ET PIETEMENT ETOILE A QUATRE BRANCHES EN ALUMINIUM LAQUE DE COULEUR GRIS ANTHRACITE DE MARQUE GO-IN MODELE TABLE KONDO. USURE D'USAGE. 75 X 60 X 60 CM.
293		TABLE A PLATEAU CARRE DE BISTRO OU DE TERRASSE EMBOITABLE ET PLATEAU BASCULANT EN RESINE A DECOR CHENE CLAIR REPOSANT SUR UNE COLONNE ET PIETEMENT ETOILE A QUATRE BRANCHES EN ALUMINIUM LAQUE DE COULEUR GRIS ANTHRACITE DE MARQUE GO-IN MODELE TABLE KONDO. USURE D'USAGE. 75 X 60 X 60 CM.
294		TABLE A PLATEAU CARRE DE BISTRO OU DE TERRASSE EMBOITABLE ET PLATEAU BASCULANT EN RESINE A DECOR CHENE CLAIR REPOSANT SUR UNE COLONNE ET PIETEMENT ETOILE A QUATRE BRANCHES EN ALUMINIUM LAQUE DE COULEUR GRIS ANTHRACITE DE MARQUE GO-IN MODELE TABLE KONDO. USURE D'USAGE. 75 X 60 X 60 CM.
295		TABLE A PLATEAU CARRE DE BISTRO OU DE TERRASSE EMBOITABLE ET PLATEAU BASCULANT EN RESINE A DECOR CHENE CLAIR REPOSANT SUR UNE COLONNE ET PIETEMENT ETOILE A QUATRE BRANCHES EN ALUMINIUM LAQUE DE COULEUR GRIS ANTHRACITE DE MARQUE GO-IN MODELE TABLE KONDO. USURE D'USAGE. 75 X 60 X 60 CM.
296		TABLE A PLATEAU CARRE DE BISTRO OU DE TERRASSE EMBOITABLE ET PLATEAU BASCULANT EN RESINE A DECOR CHENE CLAIR REPOSANT SUR UNE COLONNE ET PIETEMENT ETOILE A QUATRE BRANCHES EN ALUMINIUM LAQUE DE COULEUR GRIS ANTHRACITE DE MARQUE GO-IN MODELE TABLE KONDO. USURE D'USAGE. 75 X 60 X 60 CM.





N°	Photo	Description
297		TABLE A PLATEAU CARRE DE BISTRO OU DE TERRASSE EMBOITABLE ET PLATEAU BASCULANT EN RESINE A DECOR CHENE CLAIR REPOSANT SUR UNE COLONNE ET PIETEMENT ETOILE A QUATRE BRANCHES EN ALUMINIUM LAQUE DE COULEUR GRIS ANTHRACITE DE MARQUE GO-IN MODELE TABLE KONDO. USURE D'USAGE. 75 X 60 X 60 CM.
298		TABLE A PLATEAU CARRE DE BISTRO OU DE TERRASSE EMBOITABLE ET PLATEAU BASCULANT EN RESINE A DECOR CHENE CLAIR REPOSANT SUR UNE COLONNE ET PIETEMENT ETOILE A QUATRE BRANCHES EN ALUMINIUM LAQUE DE COULEUR GRIS ANTHRACITE DE MARQUE GO-IN MODELE TABLE KONDO. USURE D'USAGE. 75 X 60 X 60 CM.
299		TABLE A PLATEAU CARRE DE BISTRO OU DE TERRASSE EMBOITABLE ET PLATEAU BASCULANT EN RESINE A DECOR CHENE CLAIR REPOSANT SUR UNE COLONNE ET PIETEMENT ETOILE A QUATRE BRANCHES EN ALUMINIUM LAQUE DE COULEUR GRIS ANTHRACITE DE MARQUE GO-IN MODELE TABLE KONDO. USURE D'USAGE. 75 X 60 X 60 CM.
301		MATELAS D'HOTEL DE DIVERS MARQUES DONT EPEDA. 190 X 90 CM.
302		MATELAS D'HOTEL DE DIVERS MARQUES DONT EPEDA. 190 X 90 CM.
303		MATELAS D'HOTEL DE DIVERS MARQUES DONT EPEDA. 190 X 90 CM.
304		MATELAS D'HOTEL DE DIVERS MARQUES DONT EPEDA. 190 X 90 CM.
305		MATELAS D'HOTEL DE DIVERS MARQUES DONT EPEDA. 190 X 90 CM.
306		MATELAS D'HOTEL DE DIVERS MARQUES DONT EPEDA. 190 X 90 CM.
307		MATELAS D'HOTEL DE DIVERS MARQUES DONT EPEDA. 190 X 90 CM.
308		MATELAS D'HOTEL DE DIVERS MARQUES DONT EPEDA. 190 X 90 CM.
309		MATELAS D'HOTEL DE DIVERS MARQUES DONT EPEDA. 190 X 90 CM.
310		MATELAS D'HOTEL DE DIVERS MARQUES DONT EPEDA. 190 X 90 CM.

N°	Photo	Description
311		MATELAS D'HOTEL DE DIVERS MARQUES DONT EPEDA. 190 X 90 CM.
312		MATELAS D'HOTEL DE DIVERS MARQUES DONT EPEDA. 190 X 90 CM.
313		MATELAS D'HOTEL DE DIVERS MARQUES DONT EPEDA. 190 X 90 CM.
314		MATELAS D'HOTEL DE DIVERS MARQUES DONT EPEDA. 190 X 90 CM.
315		MATELAS D'HOTEL DE DIVERS MARQUES DONT EPEDA. 190 X 90 CM.
316		MATELAS D'HOTEL DE DIVERS MARQUES DONT EPEDA. 190 X 90 CM.
317		MATELAS D'HOTEL DE DIVERS MARQUES DONT EPEDA. 190 X 90 CM.
318		MATELAS D'HOTEL DE DIVERS MARQUES DONT EPEDA. 190 X 90 CM.
319		MATELAS D'HOTEL DE DIVERS MARQUES DONT EPEDA. 190 X 90 CM.
320		MATELAS D'HOTEL DE DIVERS MARQUES DONT EPEDA. 190 X 90 CM.
321		CHILIENNE OU TRANSAT OU CHAISE LONGUE EN ALUMINIUM ANODISE DE COULEUR GRISE ET TISSUS TENDU DE COULEUR ORANGE DE MARQUE ROLAND VLAEMYNCK MODELE ALPINA. 103.5 X 65.5 X 106 CM.
322		CHILIENNE OU TRANSAT OU CHAISE LONGUE EN ALUMINIUM ANODISE DE COULEUR GRISE ET TISSUS TENDU DE COULEUR ORANGE DE MARQUE ROLAND VLAEMYNCK MODELE ALPINA. 103.5 X 65.5 X 106 CM.
323		CHILIENNE OU TRANSAT OU CHAISE LONGUE EN ALUMINIUM ANODISE DE COULEUR GRISE ET TISSUS TENDU DE COULEUR ORANGE DE MARQUE ROLAND VLAEMYNCK MODELE ALPINA. 103.5 X 65.5 X 106 CM.










N°	Photo	Description
324		CHILIENNE OU TRANSAT OU CHAISE LONGUE EN ALUMINIUM ANODISE DE COULEUR GRISE ET TISSUS TENDU DE COULEUR ORANGE DE MARQUE ROLAND VLAEMYNCK MODELE ALPINA. 103.5 X 65.5 X 106 CM.
325		CHILIENNE OU TRANSAT OU CHAISE LONGUE EN ALUMINIUM ANODISE DE COULEUR GRISE ET TISSUS TENDU DE COULEUR ORANGE DE MARQUE ROLAND VLAEMYNCK MODELE ALPINA. 103.5 X 65.5 X 106 CM.
326		CHILIENNE OU TRANSAT OU CHAISE LONGUE EN ALUMINIUM ANODISE DE COULEUR GRISE ET TISSUS TENDU DE COULEUR ORANGE DE MARQUE ROLAND VLAEMYNCK MODELE ALPINA. 103.5 X 65.5 X 106 CM.
327		CHILIENNE OU TRANSAT OU CHAISE LONGUE EN ALUMINIUM ANODISE DE COULEUR GRISE ET TISSUS TENDU DE COULEUR ORANGE DE MARQUE ROLAND VLAEMYNCK MODELE ALPINA. 103.5 X 65.5 X 106 CM.
328		CHILIENNE OU TRANSAT OU CHAISE LONGUE EN ALUMINIUM ANODISE DE COULEUR GRISE ET TISSUS TENDU DE COULEUR ORANGE DE MARQUE ROLAND VLAEMYNCK MODELE ALPINA. 103.5 X 65.5 X 106 CM.
329		CHILIENNE OU TRANSAT OU CHAISE LONGUE EN ALUMINIUM ANODISE DE COULEUR GRISE ET TISSUS TENDU DE COULEUR ORANGE DE MARQUE ROLAND VLAEMYNCK MODELE ALPINA. 103.5 X 65.5 X 106 CM.
330		CHILIENNE OU TRANSAT OU CHAISE LONGUE EN ALUMINIUM ANODISE DE COULEUR GRISE ET TISSUS TENDU DE COULEUR ORANGE DE MARQUE ROLAND VLAEMYNCK MODELE ALPINA. 103.5 X 65.5 X 106 CM.
331		CHILIENNE OU TRANSAT OU CHAISE LONGUE EN ALUMINIUM ANODISE DE COULEUR GRISE ET TISSUS TENDU DE COULEUR ORANGE DE MARQUE ROLAND VLAEMYNCK MODELE ALPINA. 103.5 X 65.5 X 106 CM.
332		CHILIENNE OU TRANSAT OU CHAISE LONGUE EN ALUMINIUM ANODISE DE COULEUR GRISE ET TISSUS TENDU DE COULEUR ORANGE DE MARQUE ROLAND VLAEMYNCK MODELE ALPINA. 103.5 X 65.5 X 106 CM.
333		CHILIENNE OU TRANSAT OU CHAISE LONGUE EN ALUMINIUM ANODISE DE COULEUR GRISE ET TISSUS TENDU DE COULEUR ORANGE DE MARQUE ROLAND VLAEMYNCK MODELE ALPINA. 103.5 X 65.5 X 106 CM.
334		CHILIENNE OU TRANSAT OU CHAISE LONGUE EN ALUMINIUM ANODISE DE COULEUR GRISE ET TISSUS TENDU DE COULEUR ORANGE DE MARQUE ROLAND VLAEMYNCK MODELE ALPINA. 103.5 X 65.5 X 106 CM.







N°	Photo	Description
335		CHILIENNE OU TRANSAT OU CHAISE LONGUE EN ALUMINIUM ANODISE DE COULEUR GRISE ET TISSUS TENDU DE COULEUR ORANGE DE MARQUE ROLAND VLAEMYNCK MODELE ALPINA. 103.5 X 65.5 X 106 CM.
336		CHILIENNE OU TRANSAT OU CHAISE LONGUE EN ALUMINIUM ANODISE DE COULEUR GRISE ET TISSUS TENDU DE COULEUR ORANGE DE MARQUE ROLAND VLAEMYNCK MODELE ALPINA. 103.5 X 65.5 X 106 CM.
337		CHILIENNE OU TRANSAT OU CHAISE LONGUE EN ALUMINIUM ANODISE DE COULEUR GRISE ET TISSUS TENDU DE COULEUR ORANGE DE MARQUE ROLAND VLAEMYNCK MODELE ALPINA. 103.5 X 65.5 X 106 CM.
343		TABLE DE BISTRO OU TERRASSE PLATEAU CARRE SUR UNE COLONNE ET BASE EN CIRCULAIRE FONTE EN ACIER LAQUE GRIS ANTHRACITE. USURES. 73 X 76 X 76 CM.
344		TABLE DE BISTRO OU TERRASSE PLATEAU CARRE SUR UNE COLONNE ET BASE EN CIRCULAIRE FONTE EN ACIER LAQUE GRIS ANTHRACITE. USURES. 73 X 76 X 76 CM.
345		TABLE DE BISTRO OU TERRASSE PLATEAU CARRE SUR UNE COLONNE ET BASE EN CIRCULAIRE FONTE EN ACIER LAQUE GRIS ANTHRACITE. USURES. 73 X 76 X 76 CM.
346		TABLE DE BISTRO OU TERRASSE PLATEAU CARRE SUR UNE COLONNE ET BASE EN CIRCULAIRE FONTE EN ACIER LAQUE GRIS ANTHRACITE. USURES. 73 X 76 X 76 CM.
350		POUF GEANT D'EXTERIEUR EN TISSUS IMPERMEABLE DE COULEUR BLEU ROYALE DE MARQUE QSACK MODELE SITZSACK OUTDOOR. 180 X 140 CM.
351		POUF GEANT D'EXTERIEUR EN TISSUS IMPERMEABLE DE COULEUR BLEU ROYALE DE MARQUE QSACK MODELE SITZSACK OUTDOOR. 180 X 140 CM.
355		POUF GEANT D'EXTERIEUR EN TISSUS IMPERMEABLE DE COULEUR ORANGE DE MARQUE LIVEDECO MODELE BIG 52 CLASSIC OUTDOOR. 170 X 130 CM.
356		POUF GEANT D'EXTERIEUR EN TISSUS IMPERMEABLE DE COULEUR ORANGE DE MARQUE LIVEDECO MODELE BIG 52 CLASSIC OUTDOOR. 170 X 130 CM.
360		TABLE BASSE OU BOUT DE CANAPE DESIGN PASCALE MOURGUE MODELE ALIZE EDITION FERMOB, PLATEAU CIRCULAIRE REPOSANT SUR 3 PIEDS EN ALUMINIUM LAQUE DE COULEUR NOIRE. USURE D'USAGE. 43 X 48 CM.













N°	Photo	Description
361		TABLE BASSE OU BOUT DE CANAPE DESIGN PASCALE MOURGUE MODELE ALIZE EDITION FERMOB, PLATEAU CIRCULAIRE REPOSANT SUR 3 PIEDS EN ALUMINIUM LAQUE DE COULEUR NOIRE. USURE D'USAGE. 43 X 48 CM.
362		TABLE BASSE OU BOUT DE CANAPE DESIGN PASCALE MOURGUE MODELE ALIZE EDITION FERMOB, PLATEAU CIRCULAIRE REPOSANT SUR 3 PIEDS EN ALUMINIUM LAQUE DE COULEUR NOIRE. USURE D'USAGE. 43 X 48 CM.
363		TABLE BASSE OU BOUT DE CANAPE DESIGN PASCALE MOURGUE MODELE ALIZE EDITION FERMOB, PLATEAU CIRCULAIRE REPOSANT SUR 3 PIEDS EN ALUMINIUM LAQUE DE COULEUR NOIRE. USURE D'USAGE. 43 X 48 CM.
364		TABLE BASSE OU BOUT DE CANAPE DESIGN PASCALE MOURGUE MODELE ALIZE EDITION FERMOB, PLATEAU CIRCULAIRE REPOSANT SUR 3 PIEDS EN ALUMINIUM LAQUE DE COULEUR NOIRE. USURE D'USAGE. 43 X 48 CM.
365		TABLE BASSE OU BOUT DE CANAPE DESIGN PASCALE MOURGUE MODELE ALIZE EDITION FERMOB, PLATEAU CIRCULAIRE REPOSANT SUR 3 PIEDS EN ALUMINIUM LAQUE DE COULEUR NOIRE. USURE D'USAGE. 43 X 48 CM.
366		TABLE BASSE OU BOUT DE CANAPE DESIGN PASCALE MOURGUE MODELE ALIZE EDITION FERMOB, PLATEAU CIRCULAIRE REPOSANT SUR 3 PIEDS EN ALUMINIUM LAQUE DE COULEUR NOIRE. USURE D'USAGE. 43 X 48 CM.
367		TABLE BASSE OU BOUT DE CANAPE DESIGN PASCALE MOURGUE MODELE ALIZE EDITION FERMOB, PLATEAU CIRCULAIRE REPOSANT SUR 3 PIEDS EN ALUMINIUM LAQUE DE COULEUR NOIRE. USURE D'USAGE. 43 X 48 CM.
368		TABLE BASSE OU BOUT DE CANAPE DESIGN PASCALE MOURGUE MODELE ALIZE EDITION FERMOB, PLATEAU CIRCULAIRE REPOSANT SUR 3 PIEDS EN ALUMINIUM LAQUE DE COULEUR NOIRE. USURE D'USAGE. 43 X 48 CM.
369		TABLE BASSE OU BOUT DE CANAPE DESIGN PASCALE MOURGUE MODELE ALIZE EDITION FERMOB, PLATEAU CIRCULAIRE REPOSANT SUR 3 PIEDS EN ALUMINIUM LAQUE DE COULEUR NOIRE. USURE D'USAGE. 43 X 48 CM.
370		TABLE BASSE OU BOUT DE CANAPE DESIGN PASCALE MOURGUE MODELE ALIZE EDITION FERMOB, PLATEAU CIRCULAIRE REPOSANT SUR 3 PIEDS EN ALUMINIUM LAQUE DE COULEUR NOIRE. USURE D'USAGE. 43 X 48 CM.
371		TABLE BASSE OU BOUT DE CANAPE DESIGN PASCALE MOURGUE MODELE ALIZE EDITION FERMOB, PLATEAU CIRCULAIRE REPOSANT SUR 3 PIEDS EN ALUMINIUM LAQUE DE COULEUR NOIRE. USURE D'USAGE. 43 X 48 CM.













N°	Photo	Description
372		TABLE BASSE OU BOUT DE CANAPE DESIGN PASCALE MOURGUE MODELE ALIZE EDITION FERMOB, PLATEAU CIRCULAIRE REPOSANT SUR 3 PIEDS EN ALUMINIUM LAQUE DE COULEUR NOIRE. USURE D'USAGE. 43 X 48 CM.
373		TABLE BASSE OU BOUT DE CANAPE DESIGN PASCALE MOURGUE MODELE ALIZE EDITION FERMOB, PLATEAU CIRCULAIRE REPOSANT SUR 3 PIEDS EN ALUMINIUM LAQUE DE COULEUR NOIRE. USURE D'USAGE. 43 X 48 CM.
375		FAUTEUIL DE JARDIN DE MARQUE FERMOB MODELE FAUTEUIL BAS MONCEAU EN ACIER LAQUE ORANGE. 43 X 52.5 X 92 CM.
376		FAUTEUIL DE JARDIN DE MARQUE FERMOB MODELE FAUTEUIL BAS MONCEAU EN ACIER LAQUE ORANGE. 43 X 52.5 X 92 CM.
377		FAUTEUIL DE JARDIN DE MARQUE FERMOB MODELE FAUTEUIL BAS MONCEAU EN ACIER LAQUE ORANGE. 43 X 52.5 X 92 CM.
378		FAUTEUIL DE JARDIN DE MARQUE FERMOB MODELE FAUTEUIL BAS MONCEAU EN ACIER LAQUE ORANGE. 43 X 52.5 X 92 CM.
395		CHAISE HAUTE DE STYLE ANNEES 1950, ASSISE ET DOSSIER EN SIMILI CUIR MATELASSE DE COULEUR MARRON REPOSANT SUR UN PIETEMENT EN TIGE D'ACIER DE COULEUR NOIRE. USURES. 107 X 44 X 52 CM.
396		CHAISE HAUTE DE STYLE ANNEES 1950, ASSISE ET DOSSIER EN SIMILI CUIR MATELASSE DE COULEUR MARRON REPOSANT SUR UN PIETEMENT EN TIGE D'ACIER DE COULEUR NOIRE. USURES. 107 X 44 X 52 CM.
397		CHAISE HAUTE DE STYLE ANNEES 1950, ASSISE ET DOSSIER EN SIMILI CUIR MATELASSE DE COULEUR MARRON REPOSANT SUR UN PIETEMENT EN TIGE D'ACIER DE COULEUR NOIRE. USURES. 107 X 44 X 52 CM.
398		CHAISE HAUTE DE STYLE ANNEES 1950, ASSISE ET DOSSIER EN SIMILI CUIR MATELASSE DE COULEUR MARRON REPOSANT SUR UN PIETEMENT EN TIGE D'ACIER DE COULEUR NOIRE. USURES. 107 X 44 X 52 CM.
400		BANQUETTE EN POSE LIBRE ASSISE ET DOSSIER CAPITONNE EN SIMILI CUIR DE COULEUR MARRON SUR UNE STRUCTURE EN CHENE NATUREL DONT PARTIE DE RECUPERATION. USURES ET DECHIRURES SUR LES ASSISES. 85 X 140 X 73 CM.













N°	Photo	Description
401		BANQUETTE EN POSE LIBRE ASSISE ET DOSSIER CAPITONNE EN SIMILI CUIR DE COULEUR MARRON SUR UNE STRUCTURE EN CHENE NATUREL DONT PARTIE DE RECUPERATION. USURES ET DECHIRURES SUR LES ASSISES. 85 X 140 X 73 CM.
402		BANQUETTE EN POSE LIBRE ASSISE ET DOSSIER CAPITONNE EN SIMILI CUIR DE COULEUR MARRON SUR UNE STRUCTURE EN CHENE NATUREL DONT PARTIE DE RECUPERATION. USURES ET DECHIRURES SUR LES ASSISES. 85 X 140 X 73 CM.
403		BANQUETTE EN POSE LIBRE ASSISE ET DOSSIER CAPITONNE EN SIMILI CUIR DE COULEUR MARRON SUR UNE STRUCTURE EN CHENE NATUREL DONT PARTIE DE RECUPERATION. USURES ET DECHIRURES SUR LES ASSISES. 85 X 140 X 73 CM.
404		BANQUETTE EN POSE LIBRE ASSISE ET DOSSIER CAPITONNE EN SIMILI CUIR DE COULEUR MARRON SUR UNE STRUCTURE EN CHENE NATUREL DONT PARTIE DE RECUPERATION. USURES ET DECHIRURES SUR LES ASSISES. 85 X 140 X 73 CM.
410		PAIRE DE CHAISES DE STYLE ANNEES 1950, ASSISE ET DOSSIER EN SIMILI CUIR MATELASSE DE COULEUR CHOCOLAT ET PIETEMENT EN TIGES D'ACIER DE COULEUR NOIRE. USURES D'USAGE. 79.5 X 57 X 47 CM.
411		PAIRE DE CHAISES DE STYLE ANNEES 1950, ASSISE ET DOSSIER EN SIMILI CUIR MATELASSE DE COULEUR CHOCOLAT ET PIETEMENT EN TIGES D'ACIER DE COULEUR NOIRE. USURES D'USAGE. 79.5 X 57 X 47 CM.
412		PAIRE DE CHAISES DE STYLE ANNEES 1950, ASSISE ET DOSSIER EN SIMILI CUIR MATELASSE DE COULEUR BLEUE NUIT ET PIETEMENT EN TIGES D'ACIER DE COULEUR NOIRE. USURES. 79.5 X 57 X 47 CM.
413		PAIRE DE CHAISES DE STYLE ANNEES 1950, ASSISE ET DOSSIER EN SIMILI CUIR MATELASSE DE COULEUR BLEUE NUIT ET PIETEMENT EN TIGES D'ACIER DE COULEUR NOIRE. USURES. 79.5 X 57 X 47 CM.
414		PAIRE DE CHAISES DE STYLE ANNEES 1950, ASSISE ET DOSSIER EN SIMILI CUIR MATELASSE DE COULEUR VERT BOUTEILLE ET PIETEMENT EN TIGES D'ACIER DE COULEUR NOIRE. USURES D'USAGE. 79.5 X 57 X 47 CM.
415		PAIRE DE CHAISES DE STYLE ANNEES 1950, ASSISE ET DOSSIER EN SIMILI CUIR MATELASSE DE COULEUR VERT BOUTEILLE ET PIETEMENT EN TIGES D'ACIER DE COULEUR NOIRE. USURES D'USAGE. 79.5 X 57 X 47 CM.














N°	Photo	Description
416		CHAISE HAUTE DE STYLE ANNEES 1950, ASSISE ET DOSSIER EN SIMILI CUIR MATELASSE DE COULEUR VERT BOUTEILLE REPOSANT SUR UN PIETEMENT EN TIGES D'ACIER DE COULEUR NOIRE. USURES. 107 X 44 X 52 CM
417		CHAISE HAUTE DE STYLE ANNEES 1950, ASSISE ET DOSSIER EN SIMILI CUIR MATELASSE DE COULEUR VERT BOUTEILLE REPOSANT SUR UN PIETEMENT EN TIGES D'ACIER DE COULEUR NOIRE. USURES. 107 X 44 X 52 CM
418		CHAISE HAUTE DE STYLE ANNEES 1950, ASSISE ET DOSSIER EN SIMILI CUIR MATELASSE DE COULEUR VERT BOUTEILLE REPOSANT SUR UN PIETEMENT EN TIGES D'ACIER DE COULEUR NOIRE. USURES. 107 X 44 X 52 CM
419		CHAISE HAUTE DE STYLE ANNEES 1950, ASSISE ET DOSSIER EN SIMILI CUIR MATELASSE DE COULEUR VERT BOUTEILLE REPOSANT SUR UN PIETEMENT EN TIGES D'ACIER DE COULEUR NOIRE. USURES. 107 X 44 X 52 CM
420		3 FAUTEUILS EMPILABLES ASSISE ET DOSSIER EN CHENE NATUREL ET STRUCTURE EN TIGES D'ACIER. 77 X 50 X 48 CM.
421		3 FAUTEUILS EMPILABLES ASSISE ET DOSSIER EN CHENE NATUREL ET STRUCTURE EN TIGES D'ACIER. 77 X 50 X 48 CM.
422		3 FAUTEUILS EMPILABLES ASSISE ET DOSSIER EN CHENE NATUREL ET STRUCTURE EN TIGES D'ACIER. 77 X 50 X 48 CM.
423		3 FAUTEUILS EMPILABLES ASSISE ET DOSSIER EN CHENE NATUREL ET STRUCTURE EN TIGES D'ACIER. 77 X 50 X 48 CM.
424		3 FAUTEUILS EMPILABLES ASSISE ET DOSSIER EN CHENE NATUREL ET STRUCTURE EN TIGES D'ACIER. 77 X 50 X 48 CM.
425		3 FAUTEUILS EMPILABLES ASSISE ET DOSSIER EN CHENE NATUREL ET STRUCTURE EN TIGES D'ACIER. 77 X 50 X 48 CM.
426		3 FAUTEUILS EMPILABLES ASSISE ET DOSSIER EN CHENE NATUREL ET STRUCTURE EN TIGES D'ACIER. 77 X 50 X 48 CM.













N°	Photo	Description
427		3 FAUTEUILS EMPILABLES ASSISE ET DOSSIER EN CHENE NATUREL ET STRUCTURE EN TIGES D'ACIER. 77 X 50 X 48 CM.
428		3 FAUTEUILS EMPILABLES ASSISE ET DOSSIER EN CHENE NATUREL ET STRUCTURE EN TIGES D'ACIER. 77 X 50 X 48 CM.
429		3 FAUTEUILS EMPILABLES ASSISE ET DOSSIER EN CHENE NATUREL ET STRUCTURE EN TIGES D'ACIER. 77 X 50 X 48 CM.
430		3 FAUTEUILS EMPILABLES ASSISE ET DOSSIER EN CHENE NATUREL ET STRUCTURE EN TIGES D'ACIER. 77 X 50 X 48 CM.
431		3 FAUTEUILS EMPILABLES ASSISE ET DOSSIER EN CHENE NATUREL ET STRUCTURE EN TIGES D'ACIER. 77 X 50 X 48 CM.
432		3 FAUTEUILS EMPILABLES ASSISE ET DOSSIER EN CHENE NATUREL ET STRUCTURE EN TIGES D'ACIER. 77 X 50 X 48 CM.
433		3 FAUTEUILS EMPILABLES ASSISE ET DOSSIER EN CHENE NATUREL ET STRUCTURE EN TIGES D'ACIER. 77 X 50 X 48 CM.
434		3 FAUTEUILS EMPILABLES ASSISE ET DOSSIER EN CHENE NATUREL ET STRUCTURE EN TIGES D'ACIER. 77 X 50 X 48 CM.
435		3 FAUTEUILS EMPILABLES ASSISE ET DOSSIER EN CHENE NATUREL ET STRUCTURE EN TIGES D'ACIER. 77 X 50 X 48 CM.
436		3 FAUTEUILS EMPILABLES ASSISE ET DOSSIER EN CHENE NATUREL ET STRUCTURE EN TIGES D'ACIER. 77 X 50 X 48 CM.
437		3 FAUTEUILS EMPILABLES ASSISE ET DOSSIER EN CHENE NATUREL ET STRUCTURE EN TIGES D'ACIER. 77 X 50 X 48 CM.
438		3 FAUTEUILS EMPILABLES ASSISE ET DOSSIER EN CHENE NATUREL ET STRUCTURE EN TIGES D'ACIER. 77 X 50 X 48 CM.

N°	Photo	Description
439		3 FAUTEUILS EMPILABLES ASSISE ET DOSSIER EN CHENE NATUREL ET STRUCTURE EN TIGES D'ACIER. 77 X 50 X 48 CM.
440		3 FAUTEUILS EMPILABLES ASSISE ET DOSSIER EN CHENE NATUREL ET STRUCTURE EN TIGES D'ACIER. 77 X 50 X 48 CM.
441		3 FAUTEUILS EMPILABLES ASSISE ET DOSSIER EN CHENE NATUREL ET STRUCTURE EN TIGES D'ACIER. 77 X 50 X 48 CM.
442		CHAISE DE STYLE ANNEES 1950, ASSISE ET DOSSIER EN VELOUR DE COULEUR TAUPE A LISERET NOIR ET PIETEMENT POLYPROPYLENE DE COULEUR NOIRE. 79.5 X 47 X 57 CM.
443		CHAISE DE STYLE ANNEES 1950, ASSISE ET DOSSIER EN VELOUR DE COULEUR TAUPE A LISERET NOIR ET PIETEMENT POLYPROPYLENE DE COULEUR NOIRE. 79.5 X 47 X 57 CM.
444		CHAISE DE STYLE ANNEES 1950, ASSISE ET DOSSIER EN VELOUR DE COULEUR TAUPE A LISERET NOIR ET PIETEMENT POLYPROPYLENE DE COULEUR NOIRE. 79.5 X 47 X 57 CM.
445		CHAISE DE STYLE ANNEES 1950, ASSISE ET DOSSIER EN VELOUR DE COULEUR TAUPE A LISERET NOIR ET PIETEMENT POLYPROPYLENE DE COULEUR NOIRE. 79.5 X 47 X 57 CM.
446		CHAISE DE STYLE ANNEES 1950, ASSISE ET DOSSIER EN VELOUR DE COULEUR TAUPE A LISERET NOIR ET PIETEMENT POLYPROPYLENE DE COULEUR NOIRE. 79.5 X 47 X 57 CM.
447		CHAISE DE STYLE ANNEEE 1950, ASSISE ET DOSSIER EN VELOUR DE COULEUR BLEU PRUSSIEN A LISERET NOIR ET PIETEMENT POLYPROPYLENE DE COULEUR NOIRE. 79.5 X 47 X 57 CM.
448		CHAISE DE STYLE ANNEEE 1950, ASSISE ET DOSSIER EN VELOUR DE COULEUR BLEU PRUSSIEN A LISERET NOIR ET PIETEMENT POLYPROPYLENE DE COULEUR NOIRE. 79.5 X 47 X 57 CM.
449		CHAISE DE STYLE ANNEEE 1950, ASSISE ET DOSSIER EN VELOUR DE COULEUR BLEU PRUSSIEN A LISERET NOIR ET PIETEMENT POLYPROPYLENE DE COULEUR NOIRE. 79.5 X 47 X 57 CM.
450		CHAISE DE STYLE ANNEEE 1950, ASSISE ET DOSSIER EN VELOUR DE COULEUR BLEU PRUSSIEN A LISERET NOIR ET PIETEMENT POLYPROPYLENE DE COULEUR NOIRE. 79.5 X 47 X 57 CM.













N°	Photo	Description
451		CHAISE DE STYLE ANNEEE 1950, ASSISE ET DOSSIER EN VELOUR DE COULEUR BLEU PRUSSIEN A LISERET NOIR ET PIETEMENT POLYPROPYLENE DE COULEUR NOIRE. 79.5 X 47 X 57 CM.
452		CHAISE DE STYLE ANNEES 1950, ASSISE ET DOSSIER EN VELOUR DE COULEUR PRUNE A LISERET NOIR ET PIETEMENT POLYPROPYLENE DE COULEUR NOIRE. 79.5 X 47 X 57 CM.
453		CHAISE DE STYLE ANNEES 1950, ASSISE ET DOSSIER EN VELOUR DE COULEUR PRUNE A LISERET NOIR ET PIETEMENT POLYPROPYLENE DE COULEUR NOIRE. 79.5 X 47 X 57 CM.
454		CHAISE DE STYLE ANNEES 1950, ASSISE ET DOSSIER EN VELOUR DE COULEUR PRUNE A LISERET NOIR ET PIETEMENT POLYPROPYLENE DE COULEUR NOIRE. 79.5 X 47 X 57 CM.
455		CHAISE DE STYLE ANNEES 1950, ASSISE ET DOSSIER EN VELOUR DE COULEUR PRUNE A LISERET NOIR ET PIETEMENT POLYPROPYLENE DE COULEUR NOIRE. 79.5 X 47 X 57 CM.
456		CHAISE DE STYLE ANNEES 1950, ASSISE ET DOSSIER EN VELOUR DE COULEUR PRUNE A LISERET NOIR ET PIETEMENT POLYPROPYLENE DE COULEUR NOIRE. 79.5 X 47 X 57 CM.
460		CHAISE DE STYLE ANNEES 1950, ASSISE ET DOSSIER EN VELOUR DE COULEUR ORANGE ET PIETEMENT EN TIGES D'ACIER. TACHES. 72 X 53 X 67 CM.
461		CHAISE DE STYLE ANNEES 1950, ASSISE ET DOSSIER EN VELOUR DE COULEUR ORANGE ET PIETEMENT EN TIGES D'ACIER. TACHES. 72 X 53 X 67 CM.
462		CHAISE DE STYLE ANNEES 1950, ASSISE ET DOSSIER EN VELOUR DE COULEUR ORANGE ET PIETEMENT EN TIGES D'ACIER. TACHES. 72 X 53 X 67 CM.
463		CHAISE DE STYLE ANNEES 1950, ASSISE ET DOSSIER EN VELOUR DE COULEUR ORANGE ET PIETEMENT EN TIGES D'ACIER. TACHES. 72 X 53 X 67 CM.
465		TABLE DE REFECTOIRE A PLATEAU RECTANGULAIRE ET A PIETEMENT REPLIABLE EN CHENE NATUREL ET PEINT DE COULEUR NOIRE. 77 X 240 X 89 CM.
466		TABLE DE REFECTOIRE A PLATEAU RECTANGULAIRE ET A PIETEMENT REPLIABLE EN CHENE NATUREL ET PEINT DE COULEUR NOIRE. 77 X 240 X 89 CM.


N°	Photo	Description
467		TABLE DE REFECTOIRE A PLATEAU RECTANGULAIRE ET A PIETEMENT REPLIABLE EN CHENE NATUREL ET PEINT DE COULEUR NOIRE. 77 X 240 X 89 CM.
470		FAUTEUIL DE STYLE THONET EN SIMILI CUIR DE COULEUR NOIRE ET CHASSIS EN BOIS THERMOFORME. USURES D'USAGE. 80 X 47 X 61 CM.
471		FAUTEUIL DE STYLE THONET EN SIMILI CUIR DE COULEUR NOIRE ET CHASSIS EN BOIS THERMOFORME. USURES D'USAGE. 80 X 47 X 61 CM.
472		FAUTEUIL DE STYLE THONET EN SIMILI CUIR DE COULEUR NOIRE ET CHASSIS EN BOIS THERMOFORME. USURES D'USAGE. 80 X 47 X 61 CM.
473		FAUTEUIL DE STYLE THONET EN SIMILI CUIR DE COULEUR NOIRE ET CHASSIS EN BOIS THERMOFORME. USURES D'USAGE. 80 X 47 X 61 CM.
474		FAUTEUIL DE STYLE THONET EN SIMILI CUIR DE COULEUR NOIRE ET CHASSIS EN BOIS THERMOFORME. USURES D'USAGE. 80 X 47 X 61 CM.
475		FAUTEUIL DE STYLE THONET EN SIMILI CUIR DE COULEUR MARRON ET CHASSIS EN BOIS THERMOFORME. USURES. 80 X 47 X 61 CM.
476		FAUTEUIL DE STYLE THONET EN SIMILI CUIR DE COULEUR MARRON ET CHASSIS EN BOIS THERMOFORME. USURES. 80 X 47 X 61 CM.
478		FAUTEUIL DE STYLE THONET EN SIMILI CUIR DE COULEUR MARRON ET CHASSIS EN BOIS THERMOFORME. USURES. 80 X 47 X 61 CM.
479		FAUTEUIL DE STYLE THONET EN SIMILI CUIR DE COULEUR MARRON ET CHASSIS EN BOIS THERMOFORME. USURES. 80 X 47 X 61 CM.
480		FAUTEUIL DE STYLE THONET EN SIMILI CUIR DE COULEUR MARRON ET CHASSIS EN BOIS THERMOFORME. USURES. 80 X 47 X 61 CM.
485		PETIT FAUTEUIL CLUB EN PEAU DE VACHE. USURES. 73 X 67 X 70 CM.










N°	Photo	Description
486		PETIT FAUTEUIL CLUB EN PEAU DE VACHE. USURES. 73 X 67 X 70 CM.
487		PETIT FAUTEUIL CLUB EN PEAU DE VACHE. USURES. 73 X 67 X 70 CM.
490		FAUTEUIL CLUB EN CUIR DE COULEUR MARRON A REVERS DE DOSSIER ENTOILE. 76 X 70 X 72 CM.
491		FAUTEUIL CLUB EN CUIR DE COULEUR MARRON A REVERS DE DOSSIER ENTOILE. 76 X 70 X 72 CM.
492		FAUTEUIL CLUB EN CUIR DE COULEUR MARRON A REVERS DE DOSSIER ENTOILE. 76 X 70 X 72 CM.
493		FAUTEUIL CLUB EN CUIR DE COULEUR MARRON A REVERS DE DOSSIER ENTOILE. 76 X 70 X 72 CM.
494		FAUTEUIL CLUB EN CUIR DE COULEUR MARRON A REVERS DE DOSSIER ENTOILE. 76 X 70 X 72 CM.
495		FAUTEUIL CLUB EN CUIR DE COULEUR MARRON A REVERS DE DOSSIER ENTOILE. 76 X 70 X 72 CM.
496		FAUTEUIL CLUB EN CUIR DE COULEUR MARRON A REVERS DE DOSSIER ENTOILE. 76 X 70 X 72 CM.
497		FAUTEUIL CLUB EN CUIR DE COULEUR MARRON A REVERS DE DOSSIER ENTOILE. 76 X 70 X 72 CM.
498		FAUTEUIL CLUB EN CUIR DE COULEUR MARRON A REVERS DE DOSSIER ENTOILE. 76 X 70 X 72 CM.
500		CANAPE CHESTERFIELD A FRANGES 4 PLACES EN VELOUR DE COULEUR OR-BEIGE DE MARQUE FRANCISCO SEGARRA. 72 X 220 X 89 CM.
501		CANAPE CHESTERFIELD A FRANGES 4 PLACES EN VELOUR DE COULEUR OR-BEIGE DE MARQUE FRANCISCO SEGARRA. 72 X 220 X 89 CM.









N°	Photo	Description
502		CANAPE CHESTERFIELD A FRANGES 4 PLACES EN VELOUR DE COULEUR OR-BEIGE DE MARQUE FRANCISCO SEGARRA. 72 X 220 X 89 CM.
505		TABLE RONDE A PLATEAU ET PIETEMENT GALBE EN ACIER DE COULEUR MARRON ET GRIS. 76 X 120 CM.
506		TABLE RONDE A PLATEAU ET PIETEMENT GALBE EN ACIER DE COULEUR MARRON ET GRIS. 76 X 120 CM.
508		TABLE DE BISTRO A PLATEAU CARRE EN CHENE NATUREL VERNIS REPOSENT SUR UNE COLONE ET PIETEMENT ETOILE A 4 BRANCHES EN FONTE D'ACIER. 74 X 75 CM.
509		TABLE DE BISTRO A PLATEAU CARRE EN CHENE NATUREL VERNIS REPOSENT SUR UNE COLONE ET PIETEMENT ETOILE A 4 BRANCHES EN FONTE D'ACIER. 74 X 75 CM.
510		TABLE DE BISTRO A PLATEAU CARRE EN CHENE NATUREL VERNIS REPOSENT SUR UNE COLONE ET PIETEMENT ETOILE A 4 BRANCHES EN FONTE D'ACIER. 74 X 75 CM.
511		TABLE DE BISTRO A PLATEAU CARRE EN CHENE NATUREL VERNIS REPOSENT SUR UNE COLONE ET PIETEMENT ETOILE A 4 BRANCHES EN FONTE D'ACIER. 74 X 75 CM.
512		TABLE DE BISTRO A PLATEAU CARRE EN CHENE NATUREL VERNIS REPOSENT SUR UNE COLONE ET PIETEMENT ETOILE A 4 BRANCHES EN FONTE D'ACIER. 74 X 75 CM.
513		TABLE DE BISTRO A PLATEAU CARRE EN CHENE NATUREL VERNIS REPOSENT SUR UNE COLONE ET PIETEMENT ETOILE A 4 BRANCHES EN FONTE D'ACIER. 74 X 75 CM.
515		GRANDE TABLE DE SALLE A MANGER DESIGN ALAIN VAN HAVRE MODLEE TABLE CIRCLE EDITION ETHNICRAFT DE STYLE SCANDINAVE, PLATEAU ROND ET PIETEMENT EN CROIX DE SAINT ANDRE EN CHENE NATUREL. 75 X 163 CM.
516		TABOURET DE TYPE INDUSTRIEL DE MARQUE FRANCISCO SEGARRA EN ACIER LAQUE DE COULEUR GRISE ET ASSISE CARRE EN BOIS NATUREL. 46 X 38 X 38 CM.
517		TABOURET DE TYPE INDUSTRIEL DE MARQUE FRANCISCO SEGARRA EN ACIER LAQUE DE COULEUR GRISE ET ASSISE CARRE EN BOIS NATUREL. 46 X 38 X 38 CM.











N°	Photo	Description
518		TABOURET DE TYPE INDUSTRIEL DE MARQUE FRANCISCO SEGARRA EN ACIER LAQUE DE COULEUR GRISE ET ASSISE CARRE EN BOIS NATUREL. 46 X 38 X 38 CM.
519		TABOURET DE TYPE INDUSTRIEL DE MARQUE FRANCISCO SEGARRA EN ACIER LAQUE DE COULEUR GRISE ET ASSISE CARRE EN BOIS NATUREL. 46 X 38 X 38 CM.
520		TABOURET DE TYPE INDUSTRIEL DE MARQUE FRANCISCO SEGARRA EN ACIER LAQUE DE COULEUR GRISE ET ASSISE CARRE EN BOIS NATUREL. 46 X 38 X 38 CM.
531		BIBLIOTHEQUE OU ETAGERE EN ACIER ET ETAGERES EN RESINE ET PARTICULES DE BOIS DE COULEUR CHENE DE MARQUE MAISON DU MONDE MODELE QUINCY. 188 X 30 X 96 CM.
533		CONSOLE A PLATEAU RECTANGULAIRE EN CHENE MASSIF NATUREL. 85 X 140 X 39.5 CM.
534		CONSOLE A PLATEAU RECTANGULAIRE EN CHENE MASSIF NATUREL. 85 X 140 X 39.5 CM.
535		CONSOLE RECTANGULAIRE EN BOIS CONTREPLAQUE DE COULEUR CHENE CLAIR A PIETEMENT EN "X". USURES. 74 X 80 X 50 CM.
536		CONSOLE RECTANGULAIRE EN BOIS CONTREPLAQUE DE COULEUR CHENE CLAIR A PIETEMENT EN "X". USURES. 74 X 80 X 50 CM.
538		FAUTEUIL A BASCULE EN ACAJOU A ACCOUDOIRS CANNES ASSISE ET DOSSIER AMOVIBLE EN TOILE DE JUTE ET CHANVRE A UNE RAYURE VERTE. 83 X 58.5 X 75 CM.
539		FAUTEUIL A BASCULE EN ACAJOU A ACCOUDOIRS CANNES ASSISE ET DOSSIER AMOVIBLE EN TOILE DE JUTE ET CHANVRE A UNE RAYURE VERTE. 83 X 58.5 X 75 CM.
540		POUF BOULE EN TISSU A DECOR GEOMETRIQUE MEXICAIN ET PIETEMENT PATINS EN BOIS. USURES SUR CERTAIN. 52 X 32 CM.













N°	Photo	Description
541		POUF BOULE EN TISSU A DECOR GEOMETRIQUE MEXICAIN ET PIETEMENT PATINS EN BOIS. USURES SUR CERTAIN. 52 X 32 CM.
542		POUF BOULE EN TISSU A DECOR GEOMETRIQUE MEXICAIN ET PIETEMENT PATINS EN BOIS. USURES SUR CERTAIN. 52 X 32 CM.
543		POUF BOULE EN TISSU A DECOR GEOMETRIQUE MEXICAIN ET PIETEMENT PATINS EN BOIS. USURES SUR CERTAIN. 52 X 32 CM.
544		POUF BOULE EN TISSU A DECOR GEOMETRIQUE MEXICAIN ET PIETEMENT PATINS EN BOIS. USURES SUR CERTAIN. 52 X 32 CM.
545		POUF BOULE EN TISSU A DECOR GEOMETRIQUE MEXICAIN ET PIETEMENT PATINS EN BOIS. USURES SUR CERTAIN. 52 X 32 CM.
546		POUF BOULE EN TISSU A DECOR GEOMETRIQUE MEXICAIN ET PIETEMENT PATINS EN BOIS. USURES SUR CERTAIN. 52 X 32 CM.
547		POUF BOULE EN TISSU A DECOR GEOMETRIQUE MEXICAIN ET PIETEMENT PATINS EN BOIS. USURES SUR CERTAIN. 52 X 32 CM.
548		POUF BOULE EN TISSU A DECOR GEOMETRIQUE MEXICAIN ET PIETEMENT PATINS EN BOIS. USURES SUR CERTAIN. 52 X 32 CM.
549		POUF BOULE EN TISSU A DECOR GEOMETRIQUE MEXICAIN ET PIETEMENT PATINS EN BOIS. USURES SUR CERTAIN. 52 X 32 CM.
550		POUF BOULE EN TISSU A DECOR GEOMETRIQUE MEXICAIN ET PIETEMENT PATINS EN BOIS. USURES SUR CERTAIN. 52 X 32 CM.
551		POUF BOULE EN TISSU A DECOR GEOMETRIQUE MEXICAIN ET PIETEMENT PATINS EN BOIS. USURES SUR CERTAIN. 52 X 32 CM.
553		POUF ROND EN FORME ET DECOR DE GALET DE MARQUE MEROWINGS MODLEE STONE CUSHION. 45 X 70 CM.

N°	Photo	Description
554		POUF ROND EN FORME ET DECOR DE GALET DE MARQUE MEROWINGS MODLEE STONE CUSHION. 45 X 70 CM.
555		POUF ROND EN FORME ET DECOR DE GALET DE MARQUE MEROWINGS MODLEE STONE CUSHION. 45 X 70 CM.
556		POUF ROND EN FORME ET DECOR DE GALET DE MARQUE MEROWINGS MODLEE STONE CUSHION. 45 X 70 CM.
557		POUF ROND EN FORME ET DECOR DE GALET DE MARQUE MEROWINGS MODLEE STONE CUSHION. 45 X 70 CM.
558		POUF ROND EN FORME ET DECOR DE RONDIN DE BOIS DE MARQUE MEROWINGS MODELE FOREST ANNUAL RING CUSHION. 15 X 60 CM.
559		POUF ROND EN FORME ET DECOR DE RONDIN DE BOIS DE MARQUE MEROWINGS MODELE FOREST ANNUAL RING CUSHION. 15 X 60 CM.
560		POUF ROND EN FORME ET DECOR DE RONDIN DE BOIS DE MARQUE MEROWINGS MODELE FOREST ANNUAL RING CUSHION. 15 X 60 CM.
565		CANAPE 4 PACES CHESTERFIELD EN CUIR DE COULEUR MARRON. 76 X 232 X 90 CM.
566		CANAPE 4 PACES CHESTERFIELD EN CUIR DE COULEUR MARRON. 76 X 232 X 90 CM.
567		CANAPE 4 PACES CHESTERFIELD EN CUIR DE COULEUR MARRON. 76 X 232 X 90 CM.
568		TABOURET HAUT DE TYPE INDUSTRIEL DE MARQUE FRANCISCO SEGARRA EN ACIER ET ASSISE CARREE EN BOIS NATUREL LAQUE DE COULEUR GRIS. 78 X 47 X 47 CM.
569		TABOURET HAUT DE TYPE INDUSTRIEL DE MARQUE FRANCISCO SEGARRA EN ACIER ET ASSISE CARREE EN BOIS NATUREL LAQUE DE COULEUR GRIS. 78 X 47 X 47 CM.
570		TABOURET HAUT DE TYPE INDUSTRIEL DE MARQUE FRANCISCO SEGARRA EN ACIER ET ASSISE CARREE EN BOIS NATUREL LAQUE DE COULEUR GRIS. 78 X 47 X 47 CM.

N°	Photo	Description
571		TABOURET HAUT DE TYPE INDUSTRIEL DE MARQUE FRANCISCO SEGARRA EN ACIER ET ASSISE CARREE EN BOIS NATUREL LAQUE DE COULEUR GRIS. 78 X 47 X 47 CM.
575		TABOURET HAUT DE TYPE INDUSTRIEL DE MARQUE FRANCISCO SEGARRA EN ACIER LAQUES DE COULEUR BLANCHE ET ASSISE CARREE EN BOIS NATUREL. 78 X 47 X 47 CM.
576		TABOURET HAUT DE TYPE INDUSTRIEL DE MARQUE FRANCISCO SEGARRA EN ACIER LAQUES DE COULEUR BLANCHE ET ASSISE CARREE EN BOIS NATUREL. 78 X 47 X 47 CM.
577		TABOURET HAUT DE TYPE INDUSTRIEL DE MARQUE FRANCISCO SEGARRA EN ACIER LAQUES DE COULEUR BLANCHE ET ASSISE CARREE EN BOIS NATUREL. 78 X 47 X 47 CM.
578		TABOURET HAUT DE TYPE INDUSTRIEL DE MARQUE FRANCISCO SEGARRA EN ACIER LAQUES DE COULEUR BLANCHE ET ASSISE CARREE EN BOIS NATUREL. 78 X 47 X 47 CM.
579		TABOURET HAUT DE TYPE INDUSTRIEL DE MARQUE FRANCISCO SEGARRA EN ACIER LAQUES DE COULEUR BLANCHE ET ASSISE CARREE EN BOIS NATUREL. 78 X 47 X 47 CM.
582		TABOURET HAUT DE TYPE INDUSTRIEL DE MARQUE FRANCISCO SEGARRA EN ACIER LAQUES DE COULEUR NOIRE ET ASSISE CARREE EN BOIS NATUREL. 78 X 47 X 47 CM.
583		TABOURET HAUT DE TYPE INDUSTRIEL DE MARQUE FRANCISCO SEGARRA EN ACIER LAQUES DE COULEUR NOIRE ET ASSISE CARREE EN BOIS NATUREL. 78 X 47 X 47 CM.
584		TABOURET HAUT DE TYPE INDUSTRIEL DE MARQUE FRANCISCO SEGARRA EN ACIER ET ASSISE CARREE EN BOIS NATUREL LAQUES DE COULEUR VERTE. 78 X 47 X 47 CM.

N°	Photo	Description
585		TABOURET HAUT DE TYPE INDUSTRIEL DE MARQUE FRANCISCO SEGARRA EN ACIER ET ASSISE CARREE EN BOIS NATUREL LAQUES DE COULEUR VERTE. 78 X 47 X 47 CM.
586		TABOURET HAUT DE TYPE INDUSTRIEL DE MARQUE FRANCISCO SEGARRA EN ACIER ET ASSISE CARREE EN BOIS NATUREL LAQUES DE COULEUR VERTE. 78 X 47 X 47 CM.
587		TABOURET HAUT DE TYPE INDUSTRIEL DE MARQUE FRANCISCO SEGARRA EN ACIER ET ASSISE CARREE EN BOIS NATUREL LAQUES DE COULEUR VERTE. 78 X 47 X 47 CM.
590		TABOURET DE TYPE INDUSTRIEL DE MARQUE FRANCISCO SEGARRA EN ACIER LAQUE DE COULEUR BLANCHE ET ASSISE CARRE EN BOIS NATUREL. 46 X 38 X 38 CM.
594		TABOURET OU BOUT DE CANAPE EN PIN NATUREL DE STYLE ALPIN. 45 X 50 X 35 CM.
595		TABOURET OU BOUT DE CANAPE EN PIN NATUREL DE STYLE ALPIN. 45 X 50 X 35 CM.
596		TABOURET OU BOUT DE CANAPE EN PIN NATUREL DE STYLE ALPIN. 45 X 50 X 35 CM.
597		TABOURET OU BOUT DE CANAPE EN PIN NATUREL DE STYLE ALPIN. 45 X 50 X 35 CM.
598		MANGE DEBOUT DE STYLE INDUSTRIEL, PLATEAU CIRCULAIRE EN CHENE NATUREL REPOSANT SUR UN PIETEMENT D'UN POELE A BOIS DE COULEUR VERT BOUTEILLE. USURE D'USAGE. 110 X 76 CM.
599		MANGE DEBOUT DE STYLE INDUSTRIEL, PLATEAU CIRCULAIRE EN CHENE NATUREL REPOSANT SUR UN PIETEMENT D'UN POELE A BOIS DE COULEUR TURQUOISE. USURE D'USAGE. 111 X 75 CM.



N°	Photo	Description
600		MANGE DEBOUT DE STYLE INDUSTRIEL, PLATEAU CIRCULAIRE EN CHENE NATUREL REPOSANT SUR UN PIETEMENT D'UN POELE A BOIS DE COULEUR VERT BOUTEILLE. USURE D'USAGE. 112 X 75 CM.
601		MANGE DEBOUT DE STYLE INDUSTRIEL, PLATEAU CIRCULAIRE EN CHENE NATUREL REPOSANT SUR UN PIETEMENT D'UN POELE A BOIS DE COULEUR ORANGE. USURE D'USAGE. 110 X 75 CM.
602		MANGE DEBOUT, PLATEAU CIRCULAIRE EN BOIS NATUREL VERNIS REPOSENT SUR UNE COLONNE ET PIETEMENT ETOILE A 3 BRANCHES EN FONTE D'ACIER. 110 X 60 CM.
603		MANGE DEBOUT, PLATEAU CIRCULAIRE EN BOIS NATUREL VERNIS REPOSENT SUR UNE COLONNE ET PIETEMENT ETOILE A 3 BRANCHES EN FONTE D'ACIER. 110 X 60 CM.
605		BANC OU TABLE BASSE EN PIN NATUREL. 42 X 140 X 52 CM.
606		BANC OU TABLE BASSE EN PIN NATUREL. 42 X 140 X 52 CM.
607		BANC OU TABLE BASSE EN PIN NATUREL. 42 X 140 X 52 CM.
608		TABLE BASSE EN PIN NATUREL PEINT DE COULEUR GRIS BLEU. 42 X 140 X 54 CM.
609		TABLE BASSE EN PIN NATUREL PEINT DE COULEUR GRIS BLEU. 42 X 140 X 54 CM.
610		TABLE BASSE EN PIN NATUREL PEINT DE COULEUR GRIS BLEU. 42 X 140 X 54 CM.
611		TABLE BASSE A PLATEAU CIRCULAIRE DE STYLE ANNEE 1960 EN PIN NATUREL ET REPOSANT SUR 3 PIEDS EN TIGES D'ACIER COURBEE DE MARQUE MAISON DU MONDE MODELE COLETTE. 35 X 80 CM.
612		TABLE BASSE A PLATEAU CIRCULAIRE DE STYLE ANNEE 1960 EN PIN NATUREL ET REPOSANT SUR 3 PIEDS EN TIGES D'ACIER COURBEE DE MARQUE MAISON DU MONDE MODELE COLETTE. 35 X 80 CM.

N°	Photo	Description
615		TABLE OU CONSOLE OU ETABLI DE STYLE INDUSTRIEL, EN CHENE NATUREL, PLATEAU RECTANGULAIRE A INSERT EN METAL REPOSANT SUR UN PIETEMENT REPLIABLE. 75.5 X 166 A 179 X 60 CM.
616		TABLE OU CONSOLE OU ETABLI DE STYLE INDUSTRIEL, EN CHENE NATUREL, PLATEAU RECTANGULAIRE A INSERT EN METAL REPOSANT SUR UN PIETEMENT REPLIABLE. 75.5 X 166 A 179 X 60 CM.
617		TABLE OU CONSOLE OU ETABLI DE STYLE INDUSTRIEL, EN CHENE NATUREL, PLATEAU RECTANGULAIRE A INSERT EN METAL REPOSANT SUR UN PIETEMENT REPLIABLE. 75.5 X 166 A 179 X 60 CM.
625		FAUTEUIL DE STYLE ANNEES 1960 EN VELOUR DE COULEUR BLEU NUIT DE MARQUE FRANCISCO SEGARRA. 87 X 73 X 80 CM.
626		FAUTEUIL DE STYLE ANNEES 1960 EN VELOUR DE COULEUR KAKI DE MARQUE FRANCISCO SEGARRA. 87 X 73 X 80 CM.
628		FAUTEUIL CRAPAUD A FRANGES EN VELOURS DE COULEUR OR BEIGE DE MARQUE FRANCISCO SEGARRA MODELE FAUTEUIL VELVET. 73 X 60 X 70 CM.
629		FAUTEUIL CRAPAUD A FRANGES EN VELOURS DE COULEUR OR BEIGE DE MARQUE FRANCISCO SEGARRA MODELE FAUTEUIL VELVET. 73 X 60 X 70 CM.
631		FAUTEUIL CRAPAUD A FRANGES EN VELOURS DE COULEUR VERT CELADONDE MARQUE FRANCISCO SEGARRA MODELE FAUTEUIL VELVET. 73 X 60 X 70 CM.
632		FAUTEUIL CRAPAUD A FRANGES EN VELOURS DE COULEUR VERT CELADONDE MARQUE FRANCISCO SEGARRA MODELE FAUTEUIL VELVET. 73 X 60 X 70 CM.
633		FAUTEUIL CRAPAUD A FRANGES EN VELOURS DE COULEUR VERT CELADONDE MARQUE FRANCISCO SEGARRA MODELE FAUTEUIL VELVET. 73 X 60 X 70 CM.
635		FAUTEUIL EN CHENE NATUREL DAN LE GOUT DU FAUTEUIL "OFFICE CANE CHAIR" DE PIERRE JEANNERET DE 1955, DOSSIER ET ASSISE CANNEE ET GALETTE AMOVIBLE EN CUIR. 80 X 59 X 69 CM.
636		FAUTEUIL EN CHENE NATUREL DAN LE GOUT DU FAUTEUIL "OFFICE CANE CHAIR" DE PIERRE JEANNERET DE 1955, DOSSIER ET ASSISE CANNEE ET GALETTE AMOVIBLE EN CUIR. 80 X 59 X 69 CM.

N°	Photo	Description
637		FAUTEUIL EN CHENE NATUREL DAN LE GOUT DU FAUTEUIL "OFFICE CANE CHAIR" DE PIERRE JEANNERET DE 1955, DOSSIER ET ASSISE CANNEE ET GALETTE AMOVIBLE EN CUIR. 80 X 59 X 69 CM.
640		TABLE BASSE DANS LE GOUT SCANDINAVE DES ANNEES 1950 DE MARQUE CARAVANE MODELE YOMI, PLATEAU DE FORME OVOIDE EN CHENE NATUREL REPOSANT SUR 3 PIEDS EN FER FORGE. 41 X 160.5 X 62 CM.
641		TABLE BASSE DANS LE GOUT SCANDINAVE DES ANNEES 1950 DE MARQUE CARAVANE MODELE YOMI, PLATEAU DE FORME OVOIDE EN CHENE NATUREL REPOSANT SUR 3 PIEDS EN FER FORGE. 41 X 136 X 64 CM.
642		TABLE BASSE DANS LE GOUT SCANDINAVE DES ANNEES 1950 DE MARQUE CARAVANE MODELE YOMI, PLATEAU DE FORME OVOIDE EN CHENE NATUREL REPOSANT SUR 3 PIEDS EN FER FORGE. 41 X 81 X 57 CM.
649		PAIRE DE TABLES DE BANQUET OU SEMINAIRE OU REUNION EMPILABLES ET REPLIABLES DE MARQUE BURGESS MODELE SYSTEM "C", PIETEMENT REPLIABLE EN PORTE-A-FAUX EN ACIER TUBULURE CHROME ET PLATEAU RECTANGULAIRE EN RESINE A EFFET D'ACIER PATINE. 76.5 X 180 X 45 CM.
650		PAIRE DE TABLES DE BANQUET OU SEMINAIRE OU REUNION EMPILABLES ET REPLIABLES DE MARQUE BURGESS MODELE SYSTEM "C", PIETEMENT REPLIABLE EN PORTE-A-FAUX EN ACIER TUBULURE CHROME ET PLATEAU RECTANGULAIRE EN RESINE A EFFET D'ACIER PATINE. 76.5 X 180 X 45 CM.
651		PAIRE DE TABLES DE BANQUET OU SEMINAIRE OU REUNION EMPILABLES ET REPLIABLES DE MARQUE BURGESS MODELE SYSTEM "C", PIETEMENT REPLIABLE EN PORTE-A-FAUX EN ACIER TUBULURE CHROME ET PLATEAU RECTANGULAIRE EN RESINE A EFFET D'ACIER PATINE. 76.5 X 180 X 45 CM.
652		PAIRE DE TABLES DE BANQUET OU SEMINAIRE OU REUNION EMPILABLES ET REPLIABLES DE MARQUE BURGESS MODELE SYSTEM "C", PIETEMENT REPLIABLE EN PORTE-A-FAUX EN ACIER TUBULURE CHROME ET PLATEAU RECTANGULAIRE EN RESINE A EFFET D'ACIER PATINE. 76.5 X 180 X 45 CM.
653		PAIRE DE TABLES DE BANQUET OU SEMINAIRE OU REUNION EMPILABLES ET REPLIABLES DE MARQUE BURGESS MODELE SYSTEM "C", PIETEMENT REPLIABLE EN PORTE-A-FAUX EN ACIER TUBULURE CHROME ET PLATEAU RECTANGULAIRE EN RESINE A EFFET D'ACIER PATINE. 76.5 X 180 X 45 CM.
654		PAIRE DE TABLES DE BANQUET OU SEMINAIRE OU REUNION EMPILABLES ET REPLIABLES DE MARQUE BURGESS MODELE SYSTEM "C", PIETEMENT REPLIABLE EN PORTE-A-FAUX EN ACIER TUBULURE CHROME ET PLATEAU RECTANGULAIRE EN RESINE A EFFET D'ACIER PATINE. 76.5 X 180 X 45 CM.

N°	Photo	Description
655		<p>PAIRE DE TABLES DE BANQUET OU SEMINAIRE OU REUNION EMPILABLES ET REPLIABLES DE MARQUE BURGESS MODELE SYSTEM "C", PIETEMENT REPLIABLE EN PORTE-A-FAUX EN ACIER TUBULURE CHROME ET PLATEAU RECTANGULAIRE EN RESINE A EFFET D'ACIER PATINE. 76.5 X 180 X 45 CM.</p>
656		<p>PAIRE DE TABLES DE BANQUET OU SEMINAIRE OU REUNION EMPILABLES ET REPLIABLES DE MARQUE BURGESS MODELE SYSTEM "C", PIETEMENT REPLIABLE EN PORTE-A-FAUX EN ACIER TUBULURE CHROME ET PLATEAU RECTANGULAIRE EN RESINE A EFFET D'ACIER PATINE. 76.5 X 180 X 45 CM.</p>
657		<p>PAIRE DE TABLES DE BANQUET OU SEMINAIRE OU REUNION EMPILABLES ET REPLIABLES DE MARQUE BURGESS MODELE SYSTEM "C", PIETEMENT REPLIABLE EN PORTE-A-FAUX EN ACIER TUBULURE CHROME ET PLATEAU RECTANGULAIRE EN RESINE A EFFET D'ACIER PATINE. 76.5 X 180 X 45 CM.</p>
658		<p>PAIRE DE TABLES DE BANQUET OU SEMINAIRE OU REUNION EMPILABLES ET REPLIABLES DE MARQUE BURGESS MODELE SYSTEM "C", PIETEMENT REPLIABLE EN PORTE-A-FAUX EN ACIER TUBULURE CHROME ET PLATEAU RECTANGULAIRE EN RESINE A EFFET D'ACIER PATINE. 76.5 X 180 X 45 CM.</p>
659		<p>PAIRE DE TABLES DE BANQUET OU SEMINAIRE OU REUNION EMPILABLES ET REPLIABLES DE MARQUE BURGESS MODELE SYSTEM "C", PIETEMENT REPLIABLE EN PORTE-A-FAUX EN ACIER TUBULURE CHROME ET PLATEAU RECTANGULAIRE EN RESINE A EFFET D'ACIER PATINE. 76.5 X 180 X 45 CM.</p>
660		<p>PAIRE DE TABLES DE BANQUET OU SEMINAIRE OU REUNION EMPILABLES ET REPLIABLES DE MARQUE BURGESS MODELE SYSTEM "C", PIETEMENT REPLIABLE EN PORTE-A-FAUX EN ACIER TUBULURE CHROME ET PLATEAU RECTANGULAIRE EN RESINE A EFFET D'ACIER PATINE. 76.5 X 180 X 45 CM.</p>
661		<p>PAIRE DE TABLES DE BANQUET OU SEMINAIRE OU REUNION EMPILABLES ET REPLIABLES DE MARQUE BURGESS MODELE SYSTEM "C", PIETEMENT REPLIABLE EN PORTE-A-FAUX EN ACIER TUBULURE CHROME ET PLATEAU RECTANGULAIRE EN RESINE A EFFET D'ACIER PATINE. 76.5 X 180 X 45 CM.</p>
662		<p>PAIRE DE TABLES DE BANQUET OU SEMINAIRE OU REUNION EMPILABLES ET REPLIABLES DE MARQUE BURGESS MODELE SYSTEM "C", PIETEMENT REPLIABLE EN PORTE-A-FAUX EN ACIER TUBULURE CHROME ET PLATEAU RECTANGULAIRE EN RESINE A EFFET D'ACIER PATINE. 76.5 X 180 X 45 CM.</p>
663		<p>PAIRE DE TABLES DE BANQUET OU SEMINAIRE OU REUNION EMPILABLES ET REPLIABLES DE MARQUE BURGESS MODELE SYSTEM "C", PIETEMENT REPLIABLE EN PORTE-A-FAUX EN ACIER TUBULURE CHROME ET PLATEAU RECTANGULAIRE EN RESINE A EFFET D'ACIER PATINE. 76.5 X 180 X 45 CM.</p>

N°	Photo	Description
664		<p>PAIRE DE TABLES DE BANQUET OU SEMINAIRE OU REUNION EMPILABLES ET REPLIABLES DE MARQUE BURGESS MODELE SYSTEM "C", PIETEMENT REPLIABLE EN PORTE-A-FAUX EN ACIER TUBULURE CHROME ET PLATEAU RECTANGULAIRE EN RESINE A EFFET D'ACIER PATINE. 76.5 X 180 X 45 CM.</p>
665		<p>PAIRE DE TABLES DE BANQUET OU SEMINAIRE OU REUNION EMPILABLES ET REPLIABLES DE MARQUE BURGESS MODELE SYSTEM "C", PIETEMENT REPLIABLE EN PORTE-A-FAUX EN ACIER TUBULURE CHROME ET PLATEAU RECTANGULAIRE EN RESINE A EFFET D'ACIER PATINE. 76.5 X 180 X 45 CM.</p>
666		<p>PAIRE DE TABLES DE BANQUET OU SEMINAIRE OU REUNION EMPILABLES ET REPLIABLES DE MARQUE BURGESS MODELE SYSTEM "C", PIETEMENT REPLIABLE EN PORTE-A-FAUX EN ACIER TUBULURE CHROME ET PLATEAU RECTANGULAIRE EN RESINE A EFFET D'ACIER PATINE. 76.5 X 180 X 45 CM.</p>
667		<p>PAIRE DE TABLES DE BANQUET OU SEMINAIRE OU REUNION EMPILABLES ET REPLIABLES DE MARQUE BURGESS MODELE SYSTEM "C", PIETEMENT REPLIABLE EN PORTE-A-FAUX EN ACIER TUBULURE CHROME ET PLATEAU RECTANGULAIRE EN RESINE A EFFET D'ACIER PATINE. 76.5 X 180 X 45 CM.</p>
668		<p>PAIRE DE TABLES DE BANQUET OU SEMINAIRE OU REUNION EMPILABLES ET REPLIABLES DE MARQUE BURGESS MODELE SYSTEM "C", PIETEMENT REPLIABLE EN PORTE-A-FAUX EN ACIER TUBULURE CHROME ET PLATEAU RECTANGULAIRE EN RESINE A EFFET D'ACIER PATINE. 76.5 X 180 X 45 CM.</p>
669		<p>PAIRE DE TABLES DE BANQUET OU SEMINAIRE OU REUNION EMPILABLES ET REPLIABLES DE MARQUE BURGESS MODELE SYSTEM "C", PIETEMENT REPLIABLE EN PORTE-A-FAUX EN ACIER TUBULURE CHROME ET PLATEAU RECTANGULAIRE EN RESINE A EFFET D'ACIER PATINE. 76.5 X 180 X 45 CM.</p>
670		<p>PAIRE DE TABLES DE BANQUET OU SEMINAIRE OU REUNION EMPILABLES ET REPLIABLES DE MARQUE BURGESS MODELE SYSTEM "C", PIETEMENT REPLIABLE EN PORTE-A-FAUX EN ACIER TUBULURE CHROME ET PLATEAU RECTANGULAIRE EN RESINE A EFFET D'ACIER PATINE. 76.5 X 180 X 45 CM.</p>
671		<p>PAIRE DE TABLES DE BANQUET OU SEMINAIRE OU REUNION EMPILABLES ET REPLIABLES DE MARQUE BURGESS MODELE SYSTEM "C", PIETEMENT REPLIABLE EN PORTE-A-FAUX EN ACIER TUBULURE CHROME ET PLATEAU RECTANGULAIRE EN RESINE A EFFET D'ACIER PATINE. 76.5 X 180 X 45 CM.</p>
672		<p>PAIRE DE TABLES DE BANQUET OU SEMINAIRE OU REUNION EMPILABLES ET REPLIABLES DE MARQUE BURGESS MODELE SYSTEM "C", PIETEMENT REPLIABLE EN PORTE-A-FAUX EN ACIER TUBULURE CHROME ET PLATEAU RECTANGULAIRE EN RESINE A EFFET D'ACIER PATINE. 76.5 X 180 X 45 CM.</p>

N°	Photo	Description
673		PAIRE DE TABLES DE BANQUET OU SEMINAIRE OU REUNION EMPILABLES ET REPLIABLES DE MARQUE BURGESS MODELE SYSTEM "C", PIETEMENT REPLIABLE EN PORTE-A-FAUX EN ACIER TUBULURE CHROME ET PLATEAU RECTANGULAIRE EN RESINE A EFFET D'ACIER PATINE. 76.5 X 180 X 45 CM.
675		TABLE DE SALLE A MANGER MI-HAUTE DE STYLE INDUSTRIEL A PLATEAU RECTANGULAIRE REPOSANT SUR 4 PIEDS EN CHENE NATUREL ET ARMATURE EN ACIER RIVETE DE MARQUE FRANCISCO SEGARRA MODELE BRISA LAND. 63 X 120 X 60 CM.
676		TABLE DE SALLE A MANGER MI-HAUTE DE STYLE INDUSTRIEL A PLATEAU RECTANGULAIRE REPOSANT SUR 4 PIEDS EN CHENE NATUREL ET ARMATURE EN ACIER RIVETE DE MARQUE FRANCISCO SEGARRA MODELE BRISA LAND. 63 X 120 X 60 CM.
677		TABLE DE SALLE A MANGER MI-HAUTE DE STYLE INDUSTRIEL A PLATEAU RECTANGULAIRE REPOSANT SUR 4 PIEDS EN CHENE NATUREL ET ARMATURE EN ACIER RIVETE DE MARQUE FRANCISCO SEGARRA MODELE BRISA LAND. 63 X 120 X 60 CM.
678		TABLE DE SALLE A MANGER MI-HAUTE DE STYLE INDUSTRIEL A PLATEAU RECTANGULAIRE REPOSANT SUR 4 PIEDS EN CHENE NATUREL ET ARMATURE EN ACIER RIVETE DE MARQUE FRANCISCO SEGARRA MODELE BRISA LAND. 63 X 120 X 60 CM.
679		TABLE DE SALLE A MANGER MI-HAUTE DE STYLE INDUSTRIEL A PLATEAU RECTANGULAIRE REPOSANT SUR 4 PIEDS EN CHENE NATUREL ET ARMATURE EN ACIER RIVETE DE MARQUE FRANCISCO SEGARRA MODELE BRISA LAND. 63 X 120 X 60 CM.
680		TABLE BISTRO OU TERRASSE MI-HAUTE A PLATEAU CARRE EN CHENE VERNIS REPOSANT SUR UNE COLONE ET PIETEMENT ETOILE A 3 BRANCHES EN FONTE D'ACIER. 73 X 45 CM.
681		TABLE BISTRO OU TERRASSE MI-HAUTE A PLATEAU CARRE EN CHENE VERNIS REPOSANT SUR UNE COLONE ET PIETEMENT ETOILE A 3 BRANCHES EN FONTE D'ACIER. 73 X 45 CM.
682		TABLE BISTRO OU TERRASSE MI-HAUTE A PLATEAU CARRE EN CHENE VERNIS REPOSANT SUR UNE COLONE ET PIETEMENT ETOILE A 3 BRANCHES EN FONTE D'ACIER. 73 X 45 CM.
683		TABLE BISTRO OU TERRASSE MI-HAUTE A PLATEAU CARRE EN CHENE VERNIS REPOSANT SUR UNE COLONE ET PIETEMENT ETOILE A 3 BRANCHES EN FONTE D'ACIER. 73 X 45 CM.
700		8 COUSSINS A DECORS ET FORME DE RONDIN ET BUCHE DE BOIS DE MARQUE MERO WINGS DONT 4 BUCHES MODELE BIRCH ET OPU ASH ET OU FOREST LOG (16 X 55 CM) ET 4 RONDINS MODELE BIRCH ET OPU ASH ET OU FOREST ANNUAL RING CUSHION (5 X 40 CM).
701		8 COUSSINS A DECORS ET FORME DE RONDIN ET BUCHE DE BOIS DE MARQUE MERO WINGS DONT 4 BUCHES MODELE BIRCH ET OPU ASH ET OU FOREST LOG (16 X 55 CM) ET 4 RONDINS MODELE BIRCH ET OPU ASH ET OU FOREST ANNUAL RING CUSHION (5 X 40 CM).


N°	Photo	Description
702		8 COUSSINS A DECORS ET FORME DE RONDIN ET BUCHE DE BOIS DE MARQUE MERO WINGS DONT 4 BUCHES MODELE BIRCH ET OPU ASH ET OU FOREST LOG (16 X 55 CM) ET 4 RONDINS MODELE BIRCH ET OPU ASH ET OU FOREST ANNUAL RING CUSHION (5 X 40 CM).
703		8 COUSSINS A DECORS ET FORME DE RONDIN ET BUCHE DE BOIS DE MARQUE MERO WINGS DONT 4 BUCHES MODELE BIRCH ET OPU ASH ET OU FOREST LOG (16 X 55 CM) ET 4 RONDINS MODELE BIRCH ET OPU ASH ET OU FOREST ANNUAL RING CUSHION (5 X 40 CM).
704		8 COUSSINS A DECORS ET FORME DE RONDIN ET BUCHE DE BOIS DE MARQUE MERO WINGS DONT 4 BUCHES MODELE BIRCH ET OPU ASH ET OU FOREST LOG (16 X 55 CM) ET 4 RONDINS MODELE BIRCH ET OPU ASH ET OU FOREST ANNUAL RING CUSHION (5 X 40 CM).
705		8 COUSSINS A DECORS ET FORME DE RONDIN ET BUCHE DE BOIS DE MARQUE MERO WINGS DONT 4 BUCHES MODELE BIRCH ET OPU ASH ET OU FOREST LOG (16 X 55 CM) ET 4 RONDINS MODELE BIRCH ET OPU ASH ET OU FOREST ANNUAL RING CUSHION (5 X 40 CM).
706		8 COUSSINS A DECORS ET FORME DE RONDIN ET BUCHE DE BOIS DE MARQUE MERO WINGS DONT 4 BUCHES MODELE BIRCH ET OPU ASH ET OU FOREST LOG (16 X 55 CM) ET 4 RONDINS MODELE BIRCH ET OPU ASH ET OU FOREST ANNUAL RING CUSHION (5 X 40 CM).
707		8 COUSSINS A DECORS ET FORME DE RONDIN ET BUCHE DE BOIS DE MARQUE MERO WINGS DONT 4 BUCHES MODELE BIRCH ET OPU ASH ET OU FOREST LOG (16 X 55 CM) ET 4 RONDINS MODELE BIRCH ET OPU ASH ET OU FOREST ANNUAL RING CUSHION (5 X 40 CM).
710		8 COUSSINS A DECORS ET FORME DE RONDIN ET BUCHE DE BOIS DE MARQUE MERO WINGS DONT 4 BUCHES MODELE BIRCH ET OPU ASH ET OU FOREST LOG (16 X 55 CM) ET 4 RONDINS MODELE BIRCH ET OPU ASH ET OU FOREST ANNUAL RING CUSHION (5 X 40 CM).
711		8 COUSSINS A DECORS ET FORME DE RONDIN ET BUCHE DE BOIS DE MARQUE MERO WINGS DONT 4 BUCHES MODELE BIRCH ET OPU ASH ET OU FOREST LOG (16 X 55 CM) ET 4 RONDINS MODELE BIRCH ET OPU ASH ET OU FOREST ANNUAL RING CUSHION (5 X 40 CM).
712		8 COUSSINS A DECORS ET FORME DE RONDIN ET BUCHE DE BOIS DE MARQUE MERO WINGS DONT 4 BUCHES MODELE BIRCH ET OPU ASH ET OU FOREST LOG (16 X 55 CM) ET 4 RONDINS MODELE BIRCH ET OPU ASH ET OU FOREST ANNUAL RING CUSHION (5 X 40 CM).
713		8 COUSSINS A DECORS ET FORME DE RONDIN ET BUCHE DE BOIS DE MARQUE MERO WINGS DONT 4 BUCHES MODELE BIRCH ET OPU ASH ET OU FOREST LOG (16 X 55 CM) ET 4 RONDINS MODELE BIRCH ET OPU ASH ET OU FOREST ANNUAL RING CUSHION (5 X 40 CM).
714		8 COUSSINS A DECORS ET FORME DE RONDIN ET BUCHE DE BOIS DE MARQUE MERO WINGS DONT 4 BUCHES MODELE BIRCH ET OPU ASH ET OU FOREST LOG (16 X 55 CM) ET 4 RONDINS MODELE BIRCH ET OPU ASH ET OU FOREST ANNUAL RING CUSHION (5 X 40 CM).











N°	Photo	Description
715		8 COUSSINS A DECORS ET FORME DE RONDIN ET BUCHE DE BOIS DE MARQUE MERO WINGS DONT 4 BUCHES MODELE BIRCH ET OPU ASH ET OU FOREST LOG (16 X 55 CM) ET 4 RONDINS MODELE BIRCH ET OPU ASH ET OU FOREST ANNUAL RING CUSHION (5 X 40 CM).
716		8 COUSSINS A DECORS ET FORME DE RONDIN ET BUCHE DE BOIS DE MARQUE MERO WINGS DONT 4 BUCHES MODELE BIRCH ET OPU ASH ET OU FOREST LOG (16 X 55 CM) ET 4 RONDINS MODELE BIRCH ET OPU ASH ET OU FOREST ANNUAL RING CUSHION (5 X 40 CM).
717		8 COUSSINS A DECORS ET FORME DE RONDIN ET BUCHE DE BOIS DE MARQUE MERO WINGS DONT 4 BUCHES MODELE BIRCH ET OPU ASH ET OU FOREST LOG (16 X 55 CM) ET 4 RONDINS MODELE BIRCH ET OPU ASH ET OU FOREST ANNUAL RING CUSHION (5 X 40 CM).
718		8 COUSSINS A DECORS ET FORME DE RONDIN ET BUCHE DE BOIS DE MARQUE MERO WINGS DONT 4 BUCHES MODELE BIRCH ET OPU ASH ET OU FOREST LOG (16 X 55 CM) ET 4 RONDINS MODELE BIRCH ET OPU ASH ET OU FOREST ANNUAL RING CUSHION (5 X 40 CM).
719		8 COUSSINS A DECORS ET FORME DE RONDIN ET BUCHE DE BOIS DE MARQUE MERO WINGS DONT 4 BUCHES MODELE BIRCH ET OPU ASH ET OU FOREST LOG (16 X 55 CM) ET 4 RONDINS MODELE BIRCH ET OPU ASH ET OU FOREST ANNUAL RING CUSHION (5 X 40 CM).
720		8 COUSSINS A DECORS ET FORME DE RONDIN ET BUCHE DE BOIS DE MARQUE MERO WINGS DONT 4 BUCHES MODELE BIRCH ET OPU ASH ET OU FOREST LOG (16 X 55 CM) ET 4 RONDINS MODELE BIRCH ET OPU ASH ET OU FOREST ANNUAL RING CUSHION (5 X 40 CM).
721		8 COUSSINS A DECORS ET FORME DE RONDIN ET BUCHE DE BOIS DE MARQUE MERO WINGS DONT 4 BUCHES MODELE BIRCH ET OPU ASH ET OU FOREST LOG (16 X 55 CM) ET 4 RONDINS MODELE BIRCH ET OPU ASH ET OU FOREST ANNUAL RING CUSHION (5 X 40 CM).
722		8 COUSSINS A DECORS ET FORME DE RONDIN ET BUCHE DE BOIS DE MARQUE MERO WINGS DONT 4 BUCHES MODELE BIRCH ET OPU ASH ET OU FOREST LOG (16 X 55 CM) ET 4 RONDINS MODELE BIRCH ET OPU ASH ET OU FOREST ANNUAL RING CUSHION (5 X 40 CM).
723		8 COUSSINS A DECORS ET FORME DE RONDIN ET BUCHE DE BOIS DE MARQUE MERO WINGS DONT 4 BUCHES MODELE BIRCH ET OPU ASH ET OU FOREST LOG (16 X 55 CM) ET 4 RONDINS MODELE BIRCH ET OPU ASH ET OU FOREST ANNUAL RING CUSHION (5 X 40 CM).
724		8 COUSSINS A DECORS ET FORME DE RONDIN ET BUCHE DE BOIS DE MARQUE MERO WINGS DONT 4 BUCHES MODELE BIRCH ET OPU ASH ET OU FOREST LOG (16 X 55 CM) ET 4 RONDINS MODELE BIRCH ET OPU ASH ET OU FOREST ANNUAL RING CUSHION (5 X 40 CM).
725		8 COUSSINS A DECORS ET FORME DE RONDIN ET BUCHE DE BOIS DE MARQUE MERO WINGS DONT 4 BUCHES MODELE BIRCH ET OPU ASH ET OU FOREST LOG (16 X 55 CM) ET 4 RONDINS MODELE BIRCH ET OPU ASH ET OU FOREST ANNUAL RING CUSHION (5 X 40 CM).




N°	Photo	Description
726		8 COUSSINS A DECORS ET FORME DE RONDIN ET BUCHE DE BOIS DE MARQUE MERO WINGS DONT 4 BUCHES MODELE BIRCH ET OPU ASH ET OU FOREST LOG (16 X 55 CM) ET 4 RONDINS MODELE BIRCH ET OPU ASH ET OU FOREST ANNUAL RING CUSHION (5 X 40 CM).
727		8 COUSSINS A DECORS ET FORME DE RONDIN ET BUCHE DE BOIS DE MARQUE MERO WINGS DONT 4 BUCHES MODELE BIRCH ET OPU ASH ET OU FOREST LOG (16 X 55 CM) ET 4 RONDINS MODELE BIRCH ET OPU ASH ET OU FOREST ANNUAL RING CUSHION (5 X 40 CM).
728		8 COUSSINS A DECORS ET FORME DE RONDIN ET BUCHE DE BOIS DE MARQUE MERO WINGS DONT 4 BUCHES MODELE BIRCH ET OPU ASH ET OU FOREST LOG (16 X 55 CM) ET 4 RONDINS MODELE BIRCH ET OPU ASH ET OU FOREST ANNUAL RING CUSHION (5 X 40 CM).
729		8 COUSSINS A DECORS ET FORME DE RONDIN ET BUCHE DE BOIS DE MARQUE MERO WINGS DONT 4 BUCHES MODELE BIRCH ET OPU ASH ET OU FOREST LOG (16 X 55 CM) ET 4 RONDINS MODELE BIRCH ET OPU ASH ET OU FOREST ANNUAL RING CUSHION (5 X 40 CM).
730		8 COUSSINS A DECORS ET FORME DE RONDIN ET BUCHE DE BOIS DE MARQUE MERO WINGS DONT 4 BUCHES MODELE BIRCH ET OPU ASH ET OU FOREST LOG (16 X 55 CM) ET 4 RONDINS MODELE BIRCH ET OPU ASH ET OU FOREST ANNUAL RING CUSHION (5 X 40 CM).
731		8 COUSSINS A DECORS ET FORME DE RONDIN ET BUCHE DE BOIS DE MARQUE MERO WINGS DONT 4 BUCHES MODELE BIRCH ET OPU ASH ET OU FOREST LOG (16 X 55 CM) ET 4 RONDINS MODELE BIRCH ET OPU ASH ET OU FOREST ANNUAL RING CUSHION (5 X 40 CM).
732		8 COUSSINS A DECORS ET FORME DE RONDIN ET BUCHE DE BOIS DE MARQUE MERO WINGS DONT 4 BUCHES MODELE BIRCH ET OPU ASH ET OU FOREST LOG (16 X 55 CM) ET 4 RONDINS MODELE BIRCH ET OPU ASH ET OU FOREST ANNUAL RING CUSHION (5 X 40 CM).
733		8 COUSSINS A DECORS ET FORME DE RONDIN ET BUCHE DE BOIS DE MARQUE MERO WINGS DONT 4 BUCHES MODELE BIRCH ET OPU ASH ET OU FOREST LOG (16 X 55 CM) ET 4 RONDINS MODELE BIRCH ET OPU ASH ET OU FOREST ANNUAL RING CUSHION (5 X 40 CM).
734		8 COUSSINS A DECORS ET FORME DE RONDIN ET BUCHE DE BOIS DE MARQUE MERO WINGS DONT 4 BUCHES MODELE BIRCH ET OPU ASH ET OU FOREST LOG (16 X 55 CM) ET 4 RONDINS MODELE BIRCH ET OPU ASH ET OU FOREST ANNUAL RING CUSHION (5 X 40 CM).
735		8 COUSSINS A DECORS ET FORME DE RONDIN ET BUCHE DE BOIS DE MARQUE MERO WINGS DONT 4 BUCHES MODELE BIRCH ET OPU ASH ET OU FOREST LOG (16 X 55 CM) ET 4 RONDINS MODELE BIRCH ET OPU ASH ET OU FOREST ANNUAL RING CUSHION (5 X 40 CM).
736		8 COUSSINS A DECORS ET FORME DE RONDIN ET BUCHE DE BOIS DE MARQUE MERO WINGS DONT 4 BUCHES MODELE BIRCH ET OPU ASH ET OU FOREST LOG (16 X 55 CM) ET 4 RONDINS MODELE BIRCH ET OPU ASH ET OU FOREST ANNUAL RING CUSHION (5 X 40 CM).

N°	Photo	Description
737		8 COUSSINS A DECORS ET FORME DE RONDIN ET BUCHE DE BOIS DE MARQUE MERO WINGS DONT 4 BUCHES MODELE BIRCH ET OPU ASH ET OU FOREST LOG (16 X 55 CM) ET 4 RONDINS MODELE BIRCH ET OPU ASH ET OU FOREST ANNUAL RING CUSHION (5 X 40 CM).
738		8 COUSSINS A DECORS ET FORME DE RONDIN ET BUCHE DE BOIS DE MARQUE MERO WINGS DONT 4 BUCHES MODELE BIRCH ET OPU ASH ET OU FOREST LOG (16 X 55 CM) ET 4 RONDINS MODELE BIRCH ET OPU ASH ET OU FOREST ANNUAL RING CUSHION (5 X 40 CM).
739		8 COUSSINS A DECORS ET FORME DE RONDIN ET BUCHE DE BOIS DE MARQUE MERO WINGS DONT 4 BUCHES MODELE BIRCH ET OPU ASH ET OU FOREST LOG (16 X 55 CM) ET 4 RONDINS MODELE BIRCH ET OPU ASH ET OU FOREST ANNUAL RING CUSHION (5 X 40 CM).
740		8 COUSSINS A DECORS ET FORME DE RONDIN ET BUCHE DE BOIS DE MARQUE MERO WINGS DONT 4 BUCHES MODELE BIRCH ET OPU ASH ET OU FOREST LOG (16 X 55 CM) ET 4 RONDINS MODELE BIRCH ET OPU ASH ET OU FOREST ANNUAL RING CUSHION (5 X 40 CM).
741		8 COUSSINS A DECORS ET FORME DE RONDIN ET BUCHE DE BOIS DE MARQUE MERO WINGS DONT 4 BUCHES MODELE BIRCH ET OPU ASH ET OU FOREST LOG (16 X 55 CM) ET 4 RONDINS MODELE BIRCH ET OPU ASH ET OU FOREST ANNUAL RING CUSHION (5 X 40 CM).
742		8 COUSSINS A DECORS ET FORME DE RONDIN ET BUCHE DE BOIS DE MARQUE MERO WINGS DONT 4 BUCHES MODELE BIRCH ET OPU ASH ET OU FOREST LOG (16 X 55 CM) ET 4 RONDINS MODELE BIRCH ET OPU ASH ET OU FOREST ANNUAL RING CUSHION (5 X 40 CM).
743		8 COUSSINS A DECORS ET FORME DE RONDIN ET BUCHE DE BOIS DE MARQUE MERO WINGS DONT 4 BUCHES MODELE BIRCH ET OPU ASH ET OU FOREST LOG (16 X 55 CM) ET 4 RONDINS MODELE BIRCH ET OPU ASH ET OU FOREST ANNUAL RING CUSHION (5 X 40 CM).
744		8 COUSSINS A DECORS ET FORME DE RONDIN ET BUCHE DE BOIS DE MARQUE MERO WINGS DONT 4 BUCHES MODELE BIRCH ET OPU ASH ET OU FOREST LOG (16 X 55 CM) ET 4 RONDINS MODELE BIRCH ET OPU ASH ET OU FOREST ANNUAL RING CUSHION (5 X 40 CM).
745		8 COUSSINS A DECORS ET FORME DE RONDIN ET BUCHE DE BOIS DE MARQUE MERO WINGS DONT 4 BUCHES MODELE BIRCH ET OPU ASH ET OU FOREST LOG (16 X 55 CM) ET 4 RONDINS MODELE BIRCH ET OPU ASH ET OU FOREST ANNUAL RING CUSHION (5 X 40 CM).
746		8 COUSSINS A DECORS ET FORME DE RONDIN ET BUCHE DE BOIS DE MARQUE MERO WINGS DONT 4 BUCHES MODELE BIRCH ET OPU ASH ET OU FOREST LOG (16 X 55 CM) ET 4 RONDINS MODELE BIRCH ET OPU ASH ET OU FOREST ANNUAL RING CUSHION (5 X 40 CM).
747		8 COUSSINS A DECORS ET FORME DE RONDIN ET BUCHE DE BOIS DE MARQUE MERO WINGS DONT 4 BUCHES MODELE BIRCH ET OPU ASH ET OU FOREST LOG (16 X 55 CM) ET 4 RONDINS MODELE BIRCH ET OPU ASH ET OU FOREST ANNUAL RING CUSHION (5 X 40 CM).

N°	Photo	Description
748		8 COUSSINS A DECORS ET FORME DE RONDIN ET BUCHE DE BOIS DE MARQUE MERO WINGS DONT 4 BUCHES MODELE BIRCH ET OPU ASH ET OU FOREST LOG (16 X 55 CM) ET 4 RONDINS MODELE BIRCH ET OPU ASH ET OU FOREST ANNUAL RING CUSHION (5 X 40 CM).
749		8 COUSSINS A DECORS ET FORME DE RONDIN ET BUCHE DE BOIS DE MARQUE MERO WINGS DONT 4 BUCHES MODELE BIRCH ET OPU ASH ET OU FOREST LOG (16 X 55 CM) ET 4 RONDINS MODELE BIRCH ET OPU ASH ET OU FOREST ANNUAL RING CUSHION (5 X 40 CM).
750		8 COUSSINS A DECORS ET FORME DE RONDIN ET BUCHE DE BOIS DE MARQUE MERO WINGS DONT 4 BUCHES MODELE BIRCH ET OPU ASH ET OU FOREST LOG (16 X 55 CM) ET 4 RONDINS MODELE BIRCH ET OPU ASH ET OU FOREST ANNUAL RING CUSHION (5 X 40 CM).
751		8 COUSSINS A DECORS ET FORME DE RONDIN ET BUCHE DE BOIS DE MARQUE MERO WINGS DONT 4 BUCHES MODELE BIRCH ET OPU ASH ET OU FOREST LOG (16 X 55 CM) ET 4 RONDINS MODELE BIRCH ET OPU ASH ET OU FOREST ANNUAL RING CUSHION (5 X 40 CM).
800		3 APPLIQUES A UNE LUMIERE EN ALUMINIUM GRILLAGEES LAQUEES DE COULEUR NOIRE ET LAITON DE MARQUE RETRODECO MODELE ATELIER CHEHOMA. 26 X 7 CM.
810		4 APPLIQUES EN FORME DE PHARE DE BROUILLARD OU APPLIQUE DE BATEAU EN BRONZE ET VERRE SABLE. 20 X 18 X 6 CM.
811		4 APPLIQUES EN FORME DE PHARE DE BROUILLARD OU APPLIQUE DE BATEAU EN BRONZE ET VERRE SABLE. 20 X 18 X 6 CM.
812		3 APPLIQUES EN FORME DE PHARE DE BROUILLARD OU APPLIQUE DE BATEAU EN BRONZE ET VERRE SABLE. 20 X 18 X 6 CM.
825		LAMPE A POSER EN FORME DE BOULE EN OPALINE DE VERRE DE COULEUR BLANCHE. 24 X 24 CM.
828		SUSPENSION CARREE DE MARQUE V-LAB MODELE WOODEN LAMPSHADE MEDIUM EN BOIS ET CUIVRE A 1 LUMIERE DECORATIVE. HAUTEUR AJUSTABLE 85 X 50 X 50 CM.
829		SUSPENSION CARREE DE MARQUE V-LAB MODELE WOODEN LAMPSHADE MEDIUM EN BOIS ET CUIVRE A 1 LUMIERE DECORATIVE. HAUTEUR AJUSTABLE 85 X 50 X 50 CM.
830		SUSPENSION CARREE DE MARQUE V-LAB MODELE WOODEN LAMPSHADE MEDIUM EN BOIS ET CUIVRE A 1 LUMIERE DECORATIVE. HAUTEUR AJUSTABLE 85 X 50 X 50 CM.

N°	Photo	Description
831		SUSPENSIONS RECTANGULAIRES DE MARQUE V-LAB MODELE WOODEN LAMPSHADE EXTRA LARGE EN BOIS ET CUIVRE A 2 LUMIERES DECORATIVES. HAUTEUR AJUSTABLE 92 X 160 X 44 CM.
832		SUSPENSIONS RECTANGULAIRES DE MARQUE V-LAB MODELE WOODEN LAMPSHADE EXTRA LARGE EN BOIS ET CUIVRE A 2 LUMIERES DECORATIVES. HAUTEUR AJUSTABLE 92 X 160 X 44 CM.
833		SUSPENSIONS RECTANGULAIRES DE MARQUE V-LAB MODELE WOODEN LAMPSHADE EXTRA LARGE EN BOIS ET CUIVRE A 2 LUMIERES DECORATIVES. HAUTEUR AJUSTABLE 92 X 160 X 44 CM.
835		PAIRE DE SUSPENSIONS DE STYLE ART DECO EN TOLE LAQUEE DE COULEUR NOIRE ET ABAT-JOUR EN FORME DE BOL EN OPALINE DE VERRE DE COULEUR BLANCHE. 32 X 32 CM.
836		3 SUSPENSIONS DE STYLE ART DECO EN TOLE LAQUEE DE COULEUR NOIRE ET ABAT-JOUR EN OPALINE DE VERRE DE COULEUR BLANCHE. 32 X 30 CM.
840		5 SUSPENSIONS DE STYLE ART DECO EN TOLE LAQUEE DE COULEUR NOIRE ET ABAT-JOUR EN OPALINE DE VERRE DE COULEUR BLANCHE. 70 X 30 CM.
845		5 APPLIQUES A UNE LUMIERE DECORATIVE DE STYLE INDUSTRIEL EN LAITON ET TOLLE D'ACIER. 30 X 30 CM.
855		LUSTRE A 9 LUMIERES EN RESINE DE COULEUR NOIRE EN FORME DE BOIS DE CERFS. VENDU AVEC 9 AMPOULES DECORATIVES. 100 X 90 CM.
860		SUSPENSION A 3 LUMIERES EN FORME DE DIAMANT EN ACIER ET ANCIENS OUTILS SOUDE LAQUE DE COULEUR OR. VENDUES AVEC 3 AMPOULES DECORATIVES. 76 X 53 CM.
861		SUSPENSION A 3 LUMIERES EN FORME DE DIAMANT EN ACIER ET ANCIENS OUTILS SOUDE LAQUE DE COULEUR OR. VENDUES AVEC 3 AMPOULES DECORATIVES. 76 X 53 CM.
862		SUSPENSION A 3 LUMIERES EN FORME DE DIAMANT EN ACIER ET ANCIENS OUTILS SOUDE LAQUE DE COULEUR OR. VENDUES AVEC 3 AMPOULES DECORATIVES. 76 X 53 CM.

N°	Photo	Description
863		SUSPENSION A 3 LUMIERES EN FORME DE DIAMANT EN ACIER ET ANCIENS OUTILS SOUDE LAQUE DE COULEUR OR. VENDUES AVEC 3 AMPOULES DECORATIVES. 76 X 53 CM.
865		PAIRE DE LANTERNES MURALES OU APPLIQUES EN TOLE DACIER OUVRANT PAR 2 PORTES GRILLAGEES SUR UNE LUMIERE ET MIROIR DE FOND. VENDUE AVEC UNE AMPOULE DECORATIVE. 58 X 39 X 37 CM.
867		PAIRE D'APPLIQUES MURALES ARTICULEES DE MARQUER V-LAB MODELE HENRY WALL LAMP TANGERINE EN FORME DE LISEUSE EN BOIS, ABAT-JOUR GAINE DE CUIVRE ET AMPOULE DECORATIVE. 30 X 32 CM.
868		PAIRE D'APPLIQUES MURALES ARTICULEES DE MARQUER V-LAB MODELE HENRY WALL LAMP TANGERINE EN FORME DE LISEUSE EN BOIS, ABAT-JOUR GAINE DE CUIVRE ET AMPOULE DECORATIVE. 30 X 32 CM.
873		4 APPLIQUES EN TOLE D'ACIER LAQUE DE COULEUR NOIRE. 23 X 18 CM.
875		LAMPE DE TABLE OU CHEVET A DECOR D'UN AIGLE EN BRONZE ET ABAT JOUR NOIR. ACCIDENT A L'ABAT-JOUR. 62 X 39 CM.
880		SUSPENSION OU PLAFONNIER EN TOLE D'ACIER A UNE LUMIERE A DECOR DE 11 CYLINDRES. 70 X 55 CM.
881		SUSPENSION OU PLAFONNIER EN TOLE D'ACIER A UNE LUMIERE A DECOR DE 11 CYLINDRES. 70 X 55 CM.
895		PAIRE D'APPLIQUES DE STYLE ART DECO DE MARQUE V-LAB MODELE TUBO WALL LAMP EN VERRE ET LAITON. 67 X 10 X 19 CM.
896		PAIRE D'APPLIQUES DE STYLE ART DECO DE MARQUE V-LAB MODELE TUBO WALL LAMP EN VERRE ET LAITON. 67 X 10 X 19 CM.

N°	Photo	Description
905		<p>LAMPE DE PARQUET A DECORE DE BRANCHES ORGANIQUES SOUDEES FORMANT UN TREPIED EN ACIER OU BRONZE PATINE ET ABAT-JOURS EN TISSUS DE COULEUR BLANC. 168 X 50 X 43 CM</p>
906		<p>LAMPE DE PARQUET A DECORE DE BRANCHES ORGANIQUES SOUDEES FORMANT UN TREPIED EN ACIER OU BRONZE PATINE ET ABAT-JOURS EN TISSUS DE COULEUR BLANC. 168 X 50 X 43 CM</p>
907		<p>LAMPE DE PARQUET A DECORE DE BRANCHES ORGANIQUES SOUDEES FORMANT UN TREPIED EN ACIER OU BRONZE PATINE ET ABAT-JOURS EN TISSUS DE COULEUR BLANC. 168 X 50 X 43 CM</p>