









































N°	Photo	Description
1		1 UNITE. CANAPE 2 PLACES EDITION MATTEO GRASSI EN CUIR VERT OLIVE SURPIQUE. 72 X 108 X 62 CM. 3EME ETAGE ATTENTE 355. 345-347. RDC ACCUEIL.
2		FAUTEUIL EDITION MATTEO GRASSI EN CUIR NOIR OU CHOCOLAT ET RESILLE DE CUIR A PIETEMENT LUGE. 10 UNITES. 2EME CAFET. 3EME ATTENTE.
29		LORAY, APRES LA PLUIE, DYPTIQUE ABSTRAIT, HUILE SUR TOILE. INSCRIPTION AU DOS : " LORAY, APRES LA PLUIE ", 10/11/03" 150 X 300 CM. PARKING -1 EX LOCAL ARCHIVES
51		3 UNITES. LAMPADAIRE DESIGN KARIM RASHID EDITION ARTEMIDE MODELE CADMO EN ACIER LAQUE BLANC. 173 X 32 CM.715. 521. RIE
52		7 UNITES. FAUTEUIL DE MARQUE KINNARPS MODELE ARRIBA EN TISSU BLEU MARINE. PIETEMENT AVANT CHROME. PIETEMENT ARRIERE EN ACIER LAQUE GRIS. 76 X 57 X 59 CM. . 903A. 8EME CAFET. 612. 5EME CAFET.
53		10 UNITES. FAUTEUIL DE MARQUE KINNARPS MODELE ARRIBA EN TISSU ROUGE. PIETEMENT AVANT CHROME. PIETEMENT ARRIERE EN ACIER LAQUE GRIS. 76 X 57 X 59 CM. 903A. 801. 8EME OS GAUCHE. 8EME OS RUE. 7EME CAFET. 6EME BULLES. 612. 355.
54		4 UNITES. TABLE BASSE CARREE DE MARQUE KINNARPS MODELE TOP CUBE. PLATEAU CARRE EN MELAMINE BLANC. PIETEMENT EN ACIER LAQUE GRIS. 50 X 80 X 80 CM. 903A. 801. 8EME CAFET. 6EME BULLES. 6EME OS RUE. 5EME CAFET. 5EME ATTENTE. 355.
55		PLANTE VERTE DANS SON POT A DOUBLE PAROIS DE MARQUE SCHEURICH MODELE N°1 268/30 EN PLASTIQUE GRIS. 145 X 90 CM. ON Y JOINT PLANTES VERTES DANS LEUR POT A DOUBLE PAROIS DE MARQUE SCHEURICH MODELE N°1 268/30 EN PLASTIQUE GRIS. 70 X 70 CM. 903A.
56		FAUTEUIL EMPILABLE EDITION WILKHahn MODELE NEOS 183/3 024, ASSISE ET DOSSIER EN TISSU GRIS, COQUE EN PLASTIQUE THERMOFORME, PIETEMENT LUGE EN ACIER TUBULAIRE CHROME ET ACCOUDOIRS RECOUVERTS DE CAOUTCHOUC. TACHES ET ACCIDENTS SUR CERTAINS. 80 X 55 X 52 CM. 113 UNITES. VENDU A L'UNITE AVEC FACULTE DE REUNION. 905. 528. 451. 435. 343. 210. 253. 247. EX LOCAL ARCHIVES PARKING.












N°	Photo	Description
57		200 UNITES. CHAISE DE MARQUE WILKHANH MODELE ALINE 230/1, ASSISE ET DOSSIER EN RESILLE NOIRE SUR CHASSIS EN NYLON NOIR, DOSSIER AMOVIBLE, PIETEMENT LUGE EN ACIER CHROME. 9EME SALLE REU. 818. 933. 8EME OS RUE. 701. OS SEINE FACE ASC. 715. 714. 735. 7EME BULLE GAUCHE SEINE. 7EME OS RUE. 732A 6EME OS SEINE. 6EME OS DROIT. 620. 6EME OS GAUCHE. 6EME OS RUE. 635. 5EME OS DROITE. 521. 534. 524. 525. 526. 532. 528. 536. 540. 545. 552. 4EME OS DR RUE. 401. 453. 4EME OS SEINE. 420. 4EME OS RUE DROITE ET GAUCHE. 452. 301. 358. 356. 3EME BUREAU RUE. 319. 322. 342. 352. 215. 217. 218. 222. 236. 237. 238. 240. 241. 242. 243. 244. CONCIERGERIE. PC SECU. NIVEAU 0. EX LOCAL ARCHIVES PARKING.
58		6 UNITES.TABOURET A ROULETTES DE MARQUE GOTESSONS VERT POMME. COUVERCLE AMOVIBLE OUVRANT SUR UN COFFRE. 52.5 X 36 X 36 CM 945. 8EME BULLE. 8EME OS RUE DROITE.
59		TABOURET A ROULETTES DE MARQUE GOTESSONS ORANGE. COUVERCLE AMOVIBLE OUVRANT SUR UN COFFRE. 52.5 X 36 X 36 CM. 945.
60		1 UNITE AVEC OU SANS ALIMENTATION.LAMPE DE BUREAU A LED ALMA LIGHT MODELE 2242/017 EN ACIER CHROME. VENDUE AVEC OU SANS SON ALIMENTATION. 64 X 17 CM. 945. 8EME OS RUE. 7EME OS SEINE. 715. 716. 714. 7EME OS RUE. 6EME OS DROITE. 509. 524. 340.
61		2 UNITES. FAUTEUIL DE BUREAU EDITION MATTEO GRASSI DANS LE GOUT DU SOFT PAD DE CHARLES RAY EAMES. ASSISE ET DOSSIER A TROIS COUSSINS EN CUIR DE COULEUR GRIS TAUPE. ACCOUDOIRS ET PIETEMENT EN ALUMINIUM BROSSE. PIETEMENT ETOILE A ROULETTES. 944 930. 715. 530. 4EME OS SEINE
62		8 UNITES. A VENDRE A L'UNITE AVEC FACULTE DE REUNION. FAUTEUIL DE BUREAU EDITION MATTEO GRASSI DANS LE GOUT DU SOFT PAD DE CHARLES RAY EAMES. ASSISE ET DOSSIER A DEUX COUSSINS EN CUIR DE COULEUR BORDEAUX ACCOUDOIRS ET PIETEMENT EN ALUMINIUM BROSSE. PIETEMENT ETOILE A ROULETTES. 96 X 51 X 63 CM. 940. 941. 232.
63		LAMPADAIRE EDITION LUMEN CENTER ITALIA MODELE MCP DESIGNEE PAR GILLES DERAINE EN ACIER LAQUE NOIR. 183 X 21 X 31 CM. OS 9EME.









N°	Photo	Description
64		TABOURET A ROULETTES DE MARQUE GOTESONS BLEU. COUVERCLE AMOVIBLE OUVRANT SUR UN COFFRE. 52.5 X 36 X 36 CM 945. 8EME OS. 6EME OS RUE.
66		26 UNITES. CHAISE HAUTE EMPILABLE EDITION PEDRALI MODELE KUADRA, ASSISE EN PLASTIQUE BLANC, PIETEMENT EN ACIER CHROME. 101 X 43 X 41 CM. 921. PC SECU. 1ER REFECTOIRE.
67		PAIRE DE PLANTES ARTIFICIELLES REPRODUISANT UN FICUS DANS SON POT EN PLASTIQUE BLANC ET DES BAMBOUS DANS LEUR EN PLASTIQUE ROSE. ENVIRON 130 CM DE HAUTEUR. 921
68		PAIRE DE FAUTEUILS DE MARQUE MATERIA EN TISSU ORANGE MONTE SUR PIETEMENT LUGE EN ACIER CHROME. 2 UNITES A VENDRE A L'UNITE AVEC FACULTE DE REUNION. 921.
69		CANAPE EN TISSU ROUGE DE MARQUE MATERIA FORMANT UN U COMPOSEE D'UNE BANQUETTE DROITE, DE DEUX BANQUETTES A ACCOUDOIRS ET DE DEUX BANQUETTES D'ANGLE ET POURVUE DE 8 PRISES. 80 X 290 X 145 CM. 921.
71		TABLE BASSE A PLATEAU TRIANGULAIRE EN STRATIFIE BLANC SUR PIETEMENT CIRCULAIRE EN ACIER LAQUE BLANC. 56 X 89 X 89 CM. 921.
72		PAIRE DE PLANTES ARTIFICIELLES : BAMBOUS DANS LEUR POT EN PLASTIQUE ROSE ET VERT. ENVIRON 130 CM DE HAUTEUR. 921
73		14 UNITES. CHAISE HAUTE EMPILABLE EDITION CHAIRPLAN MODELE LA FILO DESIGN ALBERTO BASAGLIA ET NATALIA ROTA NODARI ASSISE EN PLASTIQUE BLEU. PIETEMENT EN ACIER LAQUE GRIS. 97 X 54 X 54 CM. 9EME CAFET. 7EME BULLE SEINE. 7CC. EME CAFET. 732B. 632A. 505A. 5EME BULLE DROITE. 505B. 506D. 537A. 5EME BULLE RUE. 404A. 401A. 404B. 4EME BPASSAGE. 4EME OS SEINE. 4EME CAFET. EX LOCAL ARCHIVES PARKING.
74		38 UNITES. TABLE HAUTE DE MARQUE KINNARPS MODELE ORIGO TABLE 147. PLATEAU RECTANGULAIRE EN BOIS STRATIFIE BLANC SUR PIETEMENT TUBULAIRE EN ACIER LAQUE BLANC. 88 X 140 X 70 CM. 9EME CAFET. 958 937B. 8EME BULLES. 8EME CAFET. 7EME CC. 7EME BULLE SEINE. 7EME CAFET. 732B. 605A. 6EME OS. DR. 605B. 6EME OS DR. 612. 6EME CAFET. 632A. 6EME BPASSAGE. 6EME OS RUE. 505C. 505A. 5EME BULLE DROITE. 505B. 506D. 5EME CAFET. 537A. 641A. 5EME BULLE RUE. 404A. 404B. 4EME BPASSAGE. 4EME OS SEINE. 4EME CAFET. 425A. 3EME CAFET. 2EME CAFET. EX LOCAL ARCHIVES.
75		32 UNITES. FAUTEUIL EDITION MATTEO GRASSI ASSISE ET DOSSIER EN CUIR COULEUR GRIS TAUPE PIETEMENT LUGE EN ACIER TUBULAIRE CHROME. 935. 933. 715. 521 522. 532. 309. 247. 232. EX LOCAL ARCHIVES PARKING.


N°	Photo	Description
76		30 UNITES. A VENDRE A L'UNITE AVEC FACULTE DE REUNION. CHAISE HAUTE EMPILABLE EDITION CHAIRPLAN MODELE LA FILO DESIGN ALBERTO BASAGLIA ET NATALIA ROTA NODARI ASSISE EN PLASTIQUE VERT ANIS. PIETEMENT EN ACIER LAQUE GRIS. 97 X 54 X 54 CM. 937B. 8EME BULLE D. 933. 8EME BULLE G. 605A. 605B. 6EME OS DR. 612. 6EME CAFET. 6EME BPASSAGE. 641A. 401A. 404B. 425A. EX LOCAL ARCHIVES PARKING.
78		20 UNITES. CHAISE HAUTE EMPILABLE EDITION CHAIRPLAN MODELE LA FILO DESIGN ALBERTO BASAGLIA ET NATALIA ROTA NODARI ASSISE EN PLASTIQUE ROUGE. PIETEMENT EN ACIER LAQUE GRIS. 97 X 54 X 54 CM. . 937B. 8EME BULLE DROITE ET GAUCHE. 8EME CAFET. 7E BULLE SEINE. 7CC. 7EME OS SEINE. 6EME OS DR. 612. 613. 6EME CAFET. 505C. 505A. 506D. 5EME CAFET. 4EME CAFET. 3EME CAFET. EX LOCAL ARCHIVES PARKING.
79		1 UNITE. TABLE OCCASIONNELLE DESIGN EOOS EDITION WALTER KNOLL MODELE ECLIPSE, DOUBLE PLATEAUX CIRCULAIRE EN VERRE MONTE SUR UN MECANISME PERMETTANT LEUR ECARTEMENT ET LEUR RAPPROCHEMENT, PIETEMENT EN ACIER CHROME. 50 X 35 CM. 937 B. 812. 8EME OS GAUCHE. 8EME OS RUE. RDC ACCUEIL.
80		3 UNITES. FAUTEUIL DE MARQUE KINNARPS MODELE ARRIBA EN TISSU PRUNE PIETEMENT AVANT CHROME. PIETEMENT ARRIERE EN ACIER LAQUE GRIS. 76 X 57 X 59 CM. 801 812
82		2 UNITES. TABOURET A ROULETTES DE MARQUE GOTESSENS BORDEAUX COUVERCLE AMOVIBLE OUVRANT SUR UN COFFRE. 52.5 X 36 X 36 CM. 801 818. 8E OS GAUCHE. 8EME CAFET. 8E OS RUE. 7EME OS RUE.
83		FAUTEUIL DE MARQUE KINNARPS MODELE ARRIBA EN TISSU VERT. PIETEMENT AVANT CHROME. PIETEMENT ARRIERE EN ACIER LAQUE GRIS. 76 X 57 X 59 CM. 7 UNITES. 8EME OS. 8EME CAFET. 8E OS RUE. 6EME OS RUE. 5EME ATTENTE.
84		1 UNITE. TABLE RONDE A PLATEAU EN PLACAGE DE BOIS EXOTIQUE PIETEMENT CENTRAL CIRCULAIRE EN ACIER LAQUE GRIS. 72 X 90 CM. 818. 7E OS RUE
85		TABLE RONDE A PLATEAU EN PLACAGE DE BOIS EXOTIQUE PIETEMENT CENTRAL CIRCULAIRE EN ACIER LAQUE GRIS. 72 X 110 CM. 930
86		ENSEMBLE DE BUREAU DE DIRECTION EDITION RENZ MODELE SONO COMPOSE D'UN PLATEAU EN PLACAGE DE BOIS EXOTIQUE ET PIETEMENT EN INOX ET D'UN RETOUR FORME PAR UN MEUBLE BAS EN BOIS LAQUE GRIS COMPRENANT DEUX TIROIRS ET 4 PLACARDS. ON Y JOINT UNE ENFILADE EN PLACAGE DE BOIS EXOTIQUE COMPRENANT 3 PLACARDS OUVRANT PAR DEUX PORTES ET FERMANT A CLES, POIGNEES EN INOX. DIMENSIONS DU BUREAU : 72,5 X 180 X 100 CM. DIMENSIONS RETOUR MEUBLE BAS : 64 X 223 X 60 CM. DIMENSIONS ENFILADE : 114 X 270,5 X 43 CM. 930.
87		FAUTEUIL EDITION MATTEO GRASSI ASSISE ET DOSSIER EN CUIR COULEUR GRIS ANTHRACITE PIETEMENT LUGE EN ACIER TUBULAIRE CHROME. 3 UNITES. 945









N°	Photo	Description
88		TABLE DE REUNION A PLATEAU OVALE EN PLACAGE DE BOIS CLAIR SUR UN DOUBLE PIETEMENT EN TIGE D'INOX CIRCULAIRE EN ACIER LAQUE GRIS. 73 X 220 X 120 CM. 945
90		ARMOIRE DE MARQUE RENZ OUVRANT PAR DEUX PORTES EN VERRE SABLE SUR UNE PENDENRIE ET 6 ETAGERES FERMANT A CLE. 219 X 90 X 43 CM. ON Y JOINT UN MEUBLE BIBLIOTHEQUE COMPOSE DE TROIS TABLETTES ET REPOSANT SUR UN MEUBLE FERMANT PAR DEUX PORTES VITREES EN VERRE SABLE OUVRANT SUR TROIS TABLETTES. 219 X 90 X 43 CM. 945
91		ENSEMBLE DE BUREAU DE DIRECTION DE MARQUE RENZ COMPOSE D'UN PLATEAU EN PLACAGE DE BOIS NATUREL AVEC SON SOUS MAIN EN CUIR GLISSANT SUR UN TIROIR POUR DEVOILER TROIS COMPARTIMENTS ET UNE TRAPPE TECHNIQUE. PIETEMENT EN INOX ET D'UN RETOUR FORME PAR UN MEUBLE BAS EN BOIS LAQUE GRIS ANTRACITE COMPRENANT CINQ PLACARDS ET DEUX TIROIRS. ON Y JOINT UNE ENFILADE EN PLACAGE DE BOIS CLAIR A DEUX PORTES COULISSANTES OUVRANT SUR TROIS COMPARTIMENTS. DIMENSION BUREAU : 73 X 100 X 240 CM. DIMENSIONS MEUBLE BAS : 64 X 283 X 60 CM. DIMENSIONS ENFILADE : 79 X 270,5 X 45,5 CM. 945
92		LAMPADAIRE ARC / LAMPE DE SALON A ARC MODELE TWIGGY, EDITION FOSCARINI DESIGN MARC SADLER DE COULEUR CREME ABAT JOUR CIRCULAIRE EN MATIERE DE SYNTHESE. TIGE EN FIBRE DE VERRE REPOSANT SUR UNE PLAQUE CIRCULAIRE EN ACIER LAQUE CREME. ENVIRON 202 X 190 CM. 945
93		PAIRE DE SUSPENSIONS A ABAT JOUR CIRCULAIRE DE COULEUR CREME. 73 X 46 CM. 945
94		LAMPE DE PARQUE EN ACIER LAQUE GRIS ET CREME. 2 UNITES. A VENDRE A L'UNITE AVEC FACULTE DE REUNION. 7EME OS SEINE.
95		9 UNITES. FAUTEUIL DE MARQUE STEELCASE DOSSIER EN RESILLE NOIRE ARMATURE EN PLASTIQUE NOIR. 7EME OS RUE.
96		34 UNITES. CHAISE A COQUE EN PLASTIQUE ORANGE EDITION HOWE MODELE 40/4 DESIGNED BY DAVID ROWLAND. 7EME OS RUE. 247. PC SECU. EX LOCAL ARCHIVES.
97		2 UNITES. TABOURET HAUT EN NYLON DE COULEUR ROUGE EDITION MOBLES114 BARCELONA MODELE FLOD DESIGN AZUA M OLINE. 83 X 40 X 38 CM. RIE.









N°	Photo	Description
98		CANAPE EDITION MATTEO GRASSI 2 PLACES EN CUIR VERT OLIVE. 72 X 108 X 62 CM. ACCIDENT PIED ARRIERE. 515.
99		TABOURET HAUT EN NYLON DE COULEUR JAUNE MOBLES114 BARCELONA MODELE FLOD DESIGN AZUA M OLINE. 83 X 40 X 38 CM. 2 UNITES.
100		CHARIOT DE MARQUE HOWE POUR LE TRANSPORT DE CHAISE 40/4. 50 X 50 X 70 CM. 247.
101		CHEVALET EN BOIS DE PIN. 170 X 67 CM. 2 UNITES. A VENDRE A L'UNITE AVEC FACULTE DE REUNION. 215.
102		SUSPENSION EN ACIER LAQUE BLANC, ECLAIRAGE PAR SPOTS HALOGENES. 51,5 X 11 CM. 6 UNITES. A VENDRE A L'UNITE AVEC FACULTE DE REUNION. CONCIERGERIE.
103		FICUS ARTIFICIEL DANS SON POT EN PLASTIQUE. 210 CM HAUTEUR. POT : 50 X 50 CM. 2EME ETAGE FACE 232.
104		CHAISE HAUTE EMPILABLE EDITION PEDRALI MODELE KUADRA, ASSISE EN PLACAGE DE BOIS EXOTIQUE, PIETEMENT EN ACIER CHROME. 90 X 43 X 45 CM. 46 UNITES. A VENDRE A L'UNITE AVEC FACULTE DE REUNION. 1ER REFECTOIRE.
105		CHAISE EMPILABLE EDITION PEDRALI MODEL KUADRA, DOSSIER AJOURE FORMANT UNE POIGNEE ASSISE EN PLACAGE DE BOIS EXOTIQUE, PIETEMENT EN INOX. 40 UNITES.
106		QUANTITE : 5. TABLE HAUTE RECTANGULAIRE 6 PLACES EDITION PEDRALI PLATEAU EN BOIS LAQUE BLANC REPOSANT SUR DEUX PIEDS CARRES A BASE CARREE EN INOX. 91 X 180 X 80 CM. 1ER REFECTOIRE










N°	Photo	Description
107		TABLE HAUTE RECTANGULAIRE EDITION PEDRALI 4 PLACES A PLATEAU EN BOIS LAQUE BLANC REPOSANT SUR PIED CARRE A BASE RECTANGULAIRE EN METAL LAQUE BLANC. 91 X 120 X 80 CM. QUANTITE : 2.
108		TABLE RECTANGULAIRE 4 PLACES EDITION PEDRALI A PLATEAU EN BOIS LAQUE BLANC REPOSANT SUR PIED CARRE A BASE RECTANGULAIRE EN INOX. 76 X 120 X 80 CM. QUANTITE : 2. 1ER REFECTOIRE
109		TABLE HAUTE RECTANGULAIRE 10 PLACES EDITION PEDRALI A PLATEAU EN BOIS LAQUE BLANC REPOSANT SUR TROIS PIEDS CARRES A BASE CARREE EN INOX. 91 X 300 X 80 CM. QUANTITE : 5. A VENDRE A L'UNITE AVEC FACULTE DE REUNION. 1ER REFECTOIRE
110		2 UNITES. TABLE RECTANGULAIRE 6 PLACES EDITION PEDRALI A PLATEAU EN BOIS LAQUE BLANC REPOSANT SUR DEUX PIEDS CARRE A BASE CARREE EN INOX. 76 X 180 X 80 CM. 1ER REFECTOIRE
111		TABLE RECTANGULAIRE EDITION PEDRALI A PLATEAU EN BOIS LAQUE BLANC REPOSANT SUR UN PIED CARRE A BASE CARREE EN INOX. 76 X 80 X 60 CM. 1ER REFECTOIRE
120		11 UNITES. TABOURET EDITION LAPALMA MODELE LEM DESIGN SHIM & TOMOKO AZUMI. 86 X 120 X 42 CM. REFECTOIRE.
121		3 UNITES. POUF ROND EN SKAI BLEU TURQUOISE DE MARQUE MOBITEC MODEL CHEESE. 46 X 46 CM. REFECTOIRE.
122		3 UNITES. POUF ROND EN SKAI VERT ANIS DE MARQUE MOBITEC MODELE CHEESE. 46 X 46 CM. REFECTOIRE.
123		3 UNITES. POUF ROND EN SKAI ROSE FRAMBOISE DE MARQUE MOBITEC MODELE CHEESE. 46 X 46 CM. REFECTOIRE.
124		8 UNITES. CHAISE EDITION PEDRALI, MODELE 3D COLORS, R&D DESIGN, STRUCTURE METALLIQUE LAQUEE VERT POMME ASSISES BICOLORES : BLANC/VERT POMME. EDITION PEDRALI. DIMENSIONS : 85 X 52 X 52 CM. REFECTOIRE.
125		3 UNITES. TABLE EDITION PEDRALI A PLATEAU RECTANGULAIRE EN BOIS LAQUE BLANC, PIETEMENT CARRE EN METAL LAQUE BLANC. 76 X 80 X 60 CM. . . REFECTOIRE.

N°	Photo	Description
126		TABLE EDITION PEDRALI RECTANGULAIRE A PLATEAU EN BOIS STRATIFIE BLANC REPOSANT SUR UN DOUBLE PIETEMENT CARRE EN ACIER LAQUE BLANC. 105 X 180 X 80 CM. 2 UNITES. A VENDRE A L'UNITE AVEC FACULTE DE REUNION. REFECTOIRE.
127		12 UNITES. CHAISE HAUTE EDITION PEDRALI, MODELE 3D COLORS, R&D DESIGN, STRUCTURE METALLIQUE LAQUEE VERT POMME ASSISES BICOLORES : BLANC/VERT POMME. EDITION PEDRALI. DIMENSIONS : 114 X 47 X 42 CM. REFECTOIRE.
128		PAIRE DE CLOISONS PHONIQUE EN PLACAGE DE BOIS EXOTIQUE REPOSANT SUR PIETEMENT EN ACIER LAQUE GRIS. 130 X 120 X 45 CM. REFECTOIRE.
129		LAMPE DE PARQUET ABAT JOUR EN PAPIER BEIGE, PIETEMENT EN INOX. 148 X 25 X 25 CM. 2EME CONCIERGERIE.
141		CHAISE D'EXTERIEUR EMPILABLE, ASSISE ET DOSSIER EN BOIS NATUREL, STRUCTURE ET PIETEMENT EN ACIER GALVANISE. 83 X 40 X 43 CM. 12 UNITES.
142		TABLE D'EXTERIEUR PLATEAU EN LATTES DE BOIS ET PIETEMENT EN ACIER GALVANISE. 72 X 80 X 80 CM.3 UNITES.
143		MANGE-DEBOUT A PLATEAU ROND EN LATTES DE BOIS, STRUCTURE ET PIETEMENT EN ACIER GALVANISE. MANQUE PATIN. 110 X 60 CM 4 UNITES. A VENDRE A L'UNITE AVEC FACULTE DE REUNION. TERRASSE REFECTOIRE.
144		GAZEBO / ABRI DE MARQUE TEXABRI. TOIT EN TOILE PLASTIFIEE ET POTEAUX EN ACIER. ENVIRON 300 X 325 X 325 CM. DEMONTAGE A LA CHARGE DE L'ACHETEUR. TERRASSE.
145		13 UNITES. CHAISE EDITION WALTER KNOLL. DOSSIER ET ASSISE EN CUIR MARRON GLACE, PIEDS EN BOIS EXOTIQUES. 82 X 47 X 46 CM. RIE.

N°	Photo	Description
146		6 UNITES. FAUTEUIL EDITION MATTEO GRASSI ASSISE ET DOSSIER EN CUIR COULEUR CREME PIETEMENT LUGE EN ACIER TUBULAIRE CHROME. RIE.
147		1 UNITE. SUSPENSION EDITION MODO LUCE MODELE DIVA EN TISSU BLANC DE FORME ORGANIQUE. 26 X 69 CM. RIE.
148		17 CHAISES DE MARQUE WILKHAHN MODELE ALINE 230/1, ASSISE ET DOSSIER EN RESILLE NOIRE SUR CHASSIS EN NYLON NOIR, DOSSIER AMOVIBLE, PIETEMENT LUGE EN ACIER CHROME. ACCIDENTEES VENDUES POUR PIECES. -1
149		LAMPE SUR PIED. STRUCTURE ARRONDIE RAYEE NOIRE ET BLANC. 186 X 21 CM. RIE.
150		TABLE RONDE DE STYLE INDUSTRIEL PLATEAU EN VERRE ET PIETEMENT TUBULAIRE EN ACIER LAQUE NOIR. 73 X 120 CM. RIE.
160		LAVE-VAISSELLE EN INOX ALIMENTAIRE DE MARQUE BONET MODELE EOLIA FRONTAL PLUS 915272 VENDU AVEC DEUX PANIERS ET UN ACCESSOIRE. 82 X 60 X 67 CM. 2 PARIS.
161		PLACARD MURAL EN INOX ALIMENTAIRE OUVRANT PAR DEUX PORTES COULISSANTES SUR UNE ETAGERE. PAN INCLINE. ON Y JOINT LES ATTACHES MURALES. 67 X 160 X 40 CM. 2 PARIS.
162		ADOUCISSEUR D'EAU DE MARQUE CTA ON Y JOINT UN SAC DE SEL FLEXIBLE. 2 PARIS.
163		PLACARD MURAL EN INOX ALIMENTAIRE OUVRANT PAR DEUX PORTES SUR UNE ETAGERE. ON Y JOINT LES ATTACHES MURALES. 67.5 X 80 X 40 CM. 2 PARIS.
164		PLACARD MURAL EN INOX ALIMENTAIRE OUVRANT PAR DEUX PORTES SUR UNE ETAGERE. ON Y JOINT LES ATTACHES MURALES. 67.5 X 60 X 40 CM. 2 PARIS.










N°	Photo	Description
165		LAVE MAIN A COMMANDE AU GENOU EN INOX ALIMENTAIRE DE MARQUE SOFINOR. 51 X 38 X 35 CM. 2 PARIS.
166		HUIT ASSIETTES A ENTREMETS EN PORCELAINE DE MARQUE ROSTRAN MODELE CORONAR DESIGN JONAS BOHLIN, SEPT ASSIETTES EN PORCELAINE A SOUPES, 22 VERRES DE DIVERSES FORMES ET TAILLES. 2 PARIS.
167		COMPTOIR DE PREPARATION ADOSSE EN INOX ALIMENTAIRE POSE SUR UN PLACARD OUVRANT PAR DEUX PORTES. 99 X 155 X 65 CM. ON Y JOINT UN DEUXIEME COMPTOIR DE PREPARATION ADOSSE DE FORME CARREE 99 X 79 X 70 CM. 2 PARIS.
168		ETUVE DE MARQUE AIR'T MODELE 2FRC605RT. SOCIETE INDUSTRIELLE DE LACANCHE. 84 X 60 X 68 CM. 2 PARIS.
1000		1 UNITE. PORTE DOCUMENTS EN ACIER LAQUE GRIS A 3 PLATEAUX ARTICULES. 183 X 30 X 35 CM. 903A. 9EME CAFET. 7EME CAFET. 6EME CAFET. 3EME ATTENTE. 3EME CAFET. 2EME CAFET.
1001		10 UNITES. PORTE MANTEAU EN ACIER LAQUE GRIS A 5 PATERES EN PLASTIQUE NOIR ET PORTE PARAPLUIE. 190 X 30 CM. . 903A. 7EME OS RUE. 531. 4EME OS SEINE X2. 3456.
1002		INTERRUPTEUR DE MARQUE ARNOULD MODELE ART EPURE EN ACIER BROSSE POUSSOIR A LEVIER. 8 X 8 CM. 15 UNITES.
1003		TABLE A PLATEAU CARRE EN MELAMINE BLANC DOTE E D'UNE TRAPPE TECHNIQUE, PIETEMENT EN ACIER LAQUE BLANC. 72 X 140 X 140 CM. ACCIDENTS. 2 UNITES.







N°	Photo	Description
1004		PAPERBOARD MARQUE ET MODELE DIVERS. 905. 944. 937B. 8EME BULLES. 815. 941. 930. 8EME OS RUE. 752. 735 7EME OS RUE. 620. 6EME OS SEINE ET GAUCHE. 635. 511. 521. 524. 525. 530. 536. 541. 552 401. 453. 4EME OS SEINE. 4EME OS RUE. 435. 452. 423. 301. 352. 253. 1 UNITE
1005		TROIS TABLETTES EN VERRE BISEAUTE.ON Y JOINT 3 SUPPORTS MURAUX AVEC MECANISME DE FIXATION SUR REGLETTE. 127.8 X 19 X 8CM. 901.
1006		PORTE EN BOIS SCULPTE TEINTE DE COULEUR GRIS TAUPE. ON Y JOINT ENSEMBLE DE POIGNEE ET SERRURE DE MARQUE VACHETTE. DIMENSIONS PORTES : 212,3 X 93 CM. 131 UNITES. A VENDRE A L'UNITE AVEC FACULTE DE REUNION. DISPONIBLE A TOUT LES ETAGES.
1008		2 UNITES. DESSERTE A ROULETTES EN ACIER LAQUE BLANC A PLATEAU EN BOIS STRATIFIE EXOTIQUE. COMPRENANT UN COMPARTIMENT OUVERT ET DEUX PLACARDS FERMANT A CLES. 110 X 67 X 49 CM. 945. 515. 532. 4EME OS SEINE.
1009		2 UNITES. PORTE MANTEAU / PERROQUET A 6 PATERES EN ACIER LAQUE GRIS. 163 X 38 CM. 945. 801 8EME OS GAUCHE. 8E OS RUE DROITE ET GAUCHE. 7 OS SEINE. 735. 7EME OS RUE. 613. 6EME OS GAUCHE. 6EME OS RUE. 635. 522. 541. 4EME OS RUE DR. 401. 4EME OS RUE. 301. 313. 336. 343. 345. 352. 253.
1011		9 UNITES. CLOISON DE SEPARATION PHONIQUE DE MARQUE GOTESSIONS EN TISSU ROUGE ET PATINS EN ACIER LAQUE GRIS. 162 X 161 CM. OS 9EME. 937A. 247
1012		PATERE AIMANTEE EN ACIER LAQUE GRIS. 150 UNITES. A VENDRE A L'UNITE AVEC FACULTE DE REUNION. 14 X 11,5 X 8 CM.
1013		CLOISON DE SEPARATION PHONIQUE DE MARQUE GOTESSIONS EN TISSU GRIS ET PATINS EN ACIER LAQUE GRIS. 162 X 161 CM. OS 9EME. OS 4EME DR SEINE. 351.

N°	Photo	Description
1014		3 UNITES . PRESENTOIRS COMPRENANT 4 ETAGES. 150 X 48 X 40 CM.
1016		3 UNITES. CLOISON DE SEPARATION PHONIQUE DE MARQUE GOTESSENS EN TISSU BLEU ET PATINS EN ACIER LAQUE GRIS. 162 X 161 CM.OS 9EME. OS 7EME SEINE. 6EME OS DR. 4EME OS DR SEINE. 4EME OS RUE.
1018		TABLE DE TRAVAIL A HAUTEUR VARIABLE A REGLAGE ELECTRIQUE EDITION KINNARPS MODELE SERIE TT126. HAUTEUR MINIMALE 61,5/ MAXI 128 X 240 X 60 CM. 921.
1019		4 PANNEAUX PHONIQUES A RELIEF EN TISSU DE COULEUR PRUNE. DIMENSIONS 1 PANNEAU : 54.5 X 54.5CM. 3 UNITES A VENDRE A L'UNITE AVEC FACULTE DE REUNION. 921.
1020		TABLE DE TRAVAIL A HAUTEUR VARIABLE A REGLAGE ELECTRIQUE EDITION KINNARPS SERIE T TT168. HAUTEUR 61,5/ 128 X 160 X 80 CM. 921.
1021		PANNEAU PHONIQUE MOBILE EN TISSU VIOLET MONTE SUR CHASSIS EN ALUMINIUM SUR ROULETTES. 150 X 120 CM. 2 UNITES. A VENDRE A L'UNITE AVEC FACULTE DE REUNION. 921.
1022		TABLE DE REUNION DE FORME CARREE AVEC TRAPPE TECHNIQUE CENTRALE. PLATEAU EN BOIS LAQUE BLANC ET PIETEMENT EN ACIER LAQUE BLANC. 88.5 X 140 X 140 CM. 921.
1023		BIBLIOTHEQUE EN BOIS STRATIFIE BLANC A 4 CASIERS. 76 X 76 X 39 CM. 921.
1024		17 UNITES. CAISSON SUR ROULETTES (CHIEN) DE MARQUE KINNARPS COMPRENANT UN TIROIR, UN . COMPARTIEMENT FERMANT PAR UN RIDEAU OUVRANT SUR UNE TABLETTE. 106 X 40 X 40 CM. 921. 812. 8E OS RUE. 6EME OS RUE. 6EME BPASSAGE. 5EME DROITE. 515. 545. 552. LOCAL FM SERVICES.

N°	Photo	Description
1025		TABLE DE TRAVAIL A HAUTEUR VARIABLE A REGLAGE ELECTRIQUE EDITION KINNARPS SERIE T TT168. HAUTEUR 61,5/ 128 X 160 X 60 CM. 921.
1026		PORTE DOCUMENTS MURAL EN ACIER LAQUE NOIR A 6 PANIERS EN ACIER CHROME. 19 X 27 X19 CM. 921.
1027		510 UNITES (DONT 28 DANS LEUR EMBALLAGE D'ORIGINE.). PANNEAU PHONIQUE DE MARQUE ARMSTRONG MODELE OPTIMA CANOPY REFERENCE BPCS5045WHJ2 DE FORME RECTANGULAIRE DE 1,4 M ² DE COULEUR BLANC CREME. FIXATION AU PLAFOND PAR UN SYSTÈME DE 4 CABLES. 120 X 60 CM. 9EME : 18 UNITES . 8EME : 106 UNITES. 7EME : 93 UNITES. 6EME : 78 UNITES. 5EME : 44 UNITES. 4EME : 87 UNITES. 3EME : 44 UNITES. 2EME : 13 UNITES.
1033		PANNEAU PHONIQUE MOBILE EN TISSU ORANGE MONTE SUR CHASSIS EN ALUMINIUM SUR ROULETTES. 150 X 120 CM. 921, 801, 8EME OS RUE. 701. 7EME OS RUE. 4EME OS DR.
1034		1 UNITE. PANNEAU PHONIQUE MOBILE EN TISSU BEIGE MONTE SUR CHASSIS EN ALUMINIUM SUR ROULETTES. 150 X 120 CM. 801. 8EME OS SEINE GAUCHE. 8EME OS RUE. 6EME OS RUE.
1036		2 UNITES. CLOISON DE SEPARATION PHONIQUE DE MARQUE GOTESSONS EN TISSU ORANGE ET PATINS EN ACIER LAQUE GRIS. . 162 X 161 CM. BULLE 7EME.
1037		3 UNITES. CLOISON DE SEPARATION PHONIQUE DE MARQUE GOTESSONS EN TISSU VERT ANIS REPOSANT SUR DES PATINS EN ACIER LAQUE GRIS 162 X 161 CM. 8EME OS RUE. 6EME SEINE. 6EME GAUCHE
1038		BUREAU A HAUTEUR VARIABLE A REGLAGE ELECTRIQUE EDITION KINNARPS SERIE F OBERON. 2 TRAPPES TECHNIQUES. HAUTEUR 61/ 127,5 X 160 X 80 CM. 8EME OS RUE.

N°	Photo	Description
1039		RELIEUSE ELECTRIQUE DE MARQUE FELLOWES MODELE PULSAR E300. 8EME OS RUE. 4EME OS SEINE.
1040		PORTE-DOCUMENT EN PLASTIQUE NOIR A 5 PLATEAUX REPOSANT SUR ROULETTES AJUSTABLES. 168 X 38 X 43 CM. 7EME OS RUE.
1042		2 UNITES. RELIEUSE MANUELLE DE MARQUE IBICO. 7EME OS SEINE. LOCAL FM SERVICE PARKING.
1043		4 UNITES. CLOISON DE SEPARATION PHONIQUE DE MARQUE GOTESSIONS EN TISSU GRIS REPOSANT SUR ROULETTES. 162 X 161 CM. .. 7EME OS RUE. 6EME OS DROITE.
1048		CLOISON DE SEPARATION PHONIQUE DE MARQUE GOTESSIONS EN TISSU VERT REPOSANT SUR ROULETTES. 162 X 161 CM. 6EME OS GAUCHE.
1055		ENFILADE EN PLACAGE DE BOIS EXOTIQUE DE MARQUE RENZ OUVRANT PAR 6 PORTES SUR TROIS PLACARDS COMPRENANT 2 TABLETTES CHACUN. 114 X 270,5 X 43 CM. 530. 4EME OS SEINE
1061		50 UNITES. TABLE DE REUNION DE FORME CARREE AVEC TRAPPE TECHNIQUE CENTRALE. PLATEAU EN BOIS STRATIFIE BLANC ET PIETEMENT EN ACIER LAQUE BLANC. 88.5 X 165 X 165 CM. 921. 211. 216. 217. 218. 221. 222. 232. 7EME X 9. 6EME X 9. 5EME X 12. 4EME X 6. 3EME X 5.
1062		PANNEAU PHONIQUE MOBILE EN TISSU VERT ANIS MONTE SUR CHASSIS EN ALUMINIUM SUR ROULETTES. 183 X 100 CM. 334.

N°	Photo	Description
1065		4 UNITES. MANGE DEBOUT PLATEAU ROND EN BOIS LAQUE GRIS OU BLANC SUR PIETEMENT COLONNE ET BASE CIRCULAIRE EN ACIER CHROME. 108 X DIAMETRE 60 CM. CAFET 2EME ET 3EME.
1066		3 UNITES. MANGE DEBOUT DE MARQUE LA PALMA MODELE BRIO, PLATEAU ROND EN STRATIFIE BLANC SUR PIETEMENT COLONNE ET BASE CIRCULAIRE EN ACIER INOX. 108 X DIAMETRE 60 CM. 3EME CAFET.
1069		PORTANT, PORTE MANTEAU EN ACIER LAQUE GRIS. 176 X 80 X 40 CM. 253.
1070		2 CLOISON DE SEPARATION PHONIQUE DE MARQUE GOTESSONS EN TISSU BLEU SUR ROULETTES 162 X 161 CM. 9EME.
1071		ECRAN DE PROJECTION MANUEL MONTE SUR CHASSIS A ROULETTES DE MARQUE ORAY. 200 CM DE LARGE. RIE.
1072		CHAISE DE REUNION EMPILABLE EN PORTE A FAUX DE MARQUE ADDFORM, DOSSIER EN RESILLE, ASSISE EN TISSU VIOLET, PIETEMENT EN ACIER TUBULAIRE CHROME. 88 X 45,5 X 57 CM. 211
1073		1 UNITE. GUERIDON EN BOIS STRATIFIE BLANC, PIETEMENT CIRCULAIRE EN ACIER LAQUE BLANC. 63 X 70 CM. 211. REFECTOIRE.
1074		MIROIR RECTANGULAIRE EN VERRE FUME, CADRE EN ACIER BROSSE. 100 X 50 X 5 CM. RIE.
1075		CLOISON GRILLAGEE COMPRENANT 3 PANNEAUX ET UNE DOUBLE PORTE HAUTEUR AJUSTABLE. 236 X 453X 253 + 249 CM. PARKING NIVEAU +1
1076		46 SACS DE SEL DE DENEIGEMENT 25 KILOS. PARKING NIVEAU +1.

N°	Photo	Description
1077		6 BANQUETTES FREE STANDING EN SKAI CAPITONNE DE COULEUR MARRON GLACE DE TROIS TAILLES DIFFERENTES : UNE 179 X 138 X 58 CM, UNE 179 X 210 X 58 CM ET QUATRE DE 179 X 158 X 58 CM. DONT UNE ACCIDENTEE. 1ER REFECTOIRE.
1078		BIBLIOTHEQUE EN BOIS DE PLACAGE NATUREL A 16 CASIERS. 149,5 X 149,5 X 39 CM. 2EME CONCIERGERIE.
1079		BIBLIOTHEQUE EN BOIS DE PLACAGE NATUREL A 8 CASIERS. 149,5 X 79 X 39 CM. 2EME CONCIERGERIE.
1080		PRESENTOIR SUR ROULETTES A JOURNAUX ET DOCUMENTS A 4 PLATEAUX EN ACIER LAQUE GRIS. 136 X 100 X 68 CM. 2EME CONCIERGERIE.
1081		PRESENTOIR CENTRAL EN POSE LIBRE DE FORME CARREE A TROIS PLATEAUX EN BOIS DE PLACAGE NATUREL. 116 X 92 X 92 CM. 2EME CONCIERGERIE.
1082		PAIRE DE PLACARDS EN BOIS DE PLACAGE NATUREL OUVRANT PAR DEUX PORTES SUR COMPARTIMENTS ET ETAGERE. 69 X 120 X 45 CM. 2EME CONCIERGERIE.
1083		COMPTOIR MODULABLE EN 3 ELEMENTS DONT 2 DROITS ET 1 EN QUART DE CERCLE EN BOIS CLAIR STRATIFIE ET PANNEAUX EN ACIER LAQUE GRIS AJOURES. MODULE DROIT : 110 X 90 X 32 CM MODULE QUART DE CERCLE 110 X 90 X 32 CM. 2EME CONCIERGERIE.
1092		FLY CAISSE SUR ROULETTES EN BOIS VERNIS A 8 POIGNEES. 92 X 99 X 151 CM. NIVEAU 0 PARKING.
1093		CLOISON GRILLAGEE EN ACIER LAQUE KAKI COMPRENANT PAROIS, 1 PORTE OUVRANT PAR DEUX VENTAUX, ON Y JOINT SA SERRURE ET SON BATI. 429 X 270 CM. RDC CAVE.
1095		DISTRIBUTEUR DE SEL DE MARQUE CHEMO. REGLAGE DE TREMIS MANUEL. EX LOCAL ARCHIVES.



N°	Photo	Description
1097		CHARIOT DE MANUTENTION OUVRANT PAR UNE TRAPPE A ACCORDÉON, MONTANTS EN ACIER LAQUE BLEU, PANNEAU EN BOIS DE PLACAGE EXOTIQUE. 107 X 100 X 69 CM. EX LOCAL ARCHIVES.
1098		PERFORATRICE DE MARQUE NAGEL MODELE CITOBORMA 111. 82 X 45 X 44 CM. EX LOCAL ARCHIVES.
1099		CHARIOT DE MANUTENTION DE MARQUE FIMM EN ACIER LAQUE GRIS A TROIS PLATEAUX, CHARGE UTILE 100 KILOS. 100 X 110,5 X 45 CM. EX LOCAL ARCHIVES.
1100		PAIRE DE BANCS DE VESTIAIRE DE STYLE INDUSTRIEL LATTES DE BOIS SUR PIETEMENT EN ACIER TUBULAIRE LAQUE MARRON. 45,5 X 120 X 40 CM. 2EME DOUCHES.
1101		1 UNITE. 150M ² DE MOQUETTE DE MARQUE BALSAN GAMME SOHO DE COULEUR GRISE. VENDU SUR DESIGNATON. ENLEVEMENT SUR RENDEZ-VOUS : 18 RUE LOUIS DELOS - 59700 MARCQ EN BAROEUL.
1103		ENVIRON 800 CARTONS NEUFS. -1
1104		ENVIIRON 15 PALETTES DONT 12 EN BOIS ET 1 EN PLASTIQUE. -1
1105		PAPIER A4 ET A3 DONT 20 000 FEUILLES FORMAT A4 DONT 1500 VERTES ET DE 20 000 FEUILLES A3.
1106		8,3 M ² DE DALLES DE SOL DE MARQUE GERFLOR DE MARQUE ARTILINE A L'IMITATION DU BOIS.
1107		9 BOITES DE TRANSPORT EN PLASTIQUE BLEU ET ORANGE DONT CINQ MESURANT 25 X 40 X 30 CM. UNE MESURANT 35 X 70 X 46 CM, UNE MESURANT 30 X 59 X 40 CM UNE MESURANT 30 X 60 X 40 CM ET UNE SUR DOLLY MESURANT 42 X 77 X 60 CM.
1108		2 PELLES MESURANT 88 CM ET 144 CM ET UN ROULEAU DE NEOPRENE.
1109		4 COINS ROULANTS DE MANUTENTION.

N°	Photo	Description
1110		14 BARRES EN ACIER INOX BROSSE FORMANT POIGNEES DE PORTE OU BARRE D'ACCROCHE. 62.5 X 13.5 CM.
1111		1 UNITE. CHARIOT PLIANT DE MARQUE SAFETOOL. REFERENCE 3805. CHARGE UTILE 150 KILOS. 82 X 68 CM. RIE.
1112		FOURNITURES DE BUREAU COMPRENANT 2 RELIEUSES DE DOCUMENTS DE MARQUE IBICO, 8 PERFORATRICES, 6 AGRAFEUSES, UN CARTON DE SOUS CHEMISES DE COULEUR, 39 CARTONS A ARCHIVES.
1113		CHARIOT DE MARQUE PRESTAR VENDU DEMONTE, SANS ROULETTE. 125 X 78 CM.
1114		7600 GOBELETS EN PLASTIQUE DE 21CL, 2500 DOSETTES DE 5G DE SUCRE, ET PLUS DE 10 000 AGITATEURS OU TOUILLETES.
2003		VIDEOPROJECTEUR DE MARQUE SANYO MODELE PLC-WXU30 AVEC OU SON ATTACHE PLAFOND SANS FIL. 552.
2004		ECRAN MURAL POUR VIDEOPROJECTEUR 3.50M. 940.
2005		IMPRIMANTE LASER RESEAU MONOCHROME DE MARQUE HP MODELE P3015. 9EME. OS 7EME
2008		2 UNITES. BROYEUR DE DOCUMENTS DE MARQUE FELLOWES MODELE S8-80 60 X 41 X 25 CM. 9EME REPRO 812. 8EME REPRO. 8EME OS RUE DR ET G. 7EME OS RUE.
2014		VIDEOPROJECTEUR DE MARQUE MITSUBISHI MODELE XL5U VENDU AVEC SA HOUSSE DE TRANSPORT. 941
2015		2 UNITES. MONITEUR A ECRAN LED DE 43 POUCHES DE MARQUE VIEWSONIC MODELE CDE4302 ON Y JOINT UN RECEPTEUR DE MARQUE WEPRESENT MODELE WIPG-1000. 933. 452.

N°	Photo	Description
2021		IMPRIMANTE LASER RESEAU MONOCHROME DE MARQUE HP MODELE P3015. 2 BACS. 7EME OS SEINE.
2022		BROYEUR DE DOCUMENTS A CONFETTIS DE MARQUE REXEL MODELE RLX20. 90 X 54 X 53 CM. OS 7EME SEINE.
2023		BROYEUR DE DOCUMENTS DE MARQUE REXEL MODELE RSS 2030. 52 X 41,5 X 29 CM. 7EME F.ASC.
2024		BROYEUR DE DOCUMENTS DE MARQUE REXEL MODELE RDS 2270. 77 X 48,5 X 32 CM. ROULETTES ACCIENDENTEES. 7EME OS SEINEGAUCHE.
2026		ECRAN DE PROJECTION MURAL ELECTRIQUE. 165CM. 735.
2028		IMPRIMANTE RESEAU DE MARQUE HP MODELE LASERJET P4014DN. 7EME OS RUE.
2031		BROYEUR DE DOCUMENTS DE MARQUE FELLOWES MODELE 73CI. 52,5 X 40 X 27 CM. 7EME OS RUE.
2037		ECRAN DE PROJECTION ELECTRIQUE DE MARQUE EUROSCREEN. ENVIRON 195 CM DE LARGE. 2 UNITES. A VENDRE A L'UNITE AVEC FACULTE DE REUNION. 635. 552. 322. 247.
2039		TELEVISION A ECRAN LED DE 48 POUCES DE MARQUE SONY MODELE BRAVIA KDL48W705C VENDUE AVEC SON CHARIOT / SUPPORT TELEVISION SUR ROULETTES AVEC TABLETTE DE MARQUE VOGEL'S. 170 X 85 X 80 CM. 530.
2040		BROYEUR DE MARQUE FELLOWES MODELE PS-60. 46 X 37 X 28 CM. 530

N°	Photo	Description
2043		MONITEUR A ECRAN LCD DE 48 POUCES DE MARQUE VIEWSONIC MODELE CDE4803. VENDU AVEC SUPPORT MURAL. 253.
2045		BROYEUR DE DOCUMENTS DE MARQUE FELLOWES MODELE PS-68CT. 50 X 39 X 27 CM. 536
2046		BROYEUR DE DOCUMENTS DE MARQUE REXEL MODELE RLS32. 3EME ETAGE BUREAU DU FOND A DROITE.
2051		BROYEUR DE DOCUMENTS DE MARQUE FELLOWES MODELE C-120. 74 X 51 X 22,5 CM. 7EME BULLE
2052		BORNE WIFI DE MARQUE RUCKUS MODELE ZONEFLEX 7372 ACCESS POINT. 25 UNITES; VENDUES A L'UNITE AVEC FACULTE DE REUNION. 3 PAR ETAGE DANS LES FAUX PLAFONDS SOUS LES REPERES POINT ROUGES. DEMONTAGE A LA CHARGE DE L'ACQUEREUR.
2053		BROYEUR DE DOCUMENTS DE MARQUE IDEAL MODELE 2410. 62 X 37 X 28 CM. 313
2055		IMPRIMANTE RESEAU DE MARQUE LEXMARK MODELE MS415DN. 326. 210
2057		BROYEUR DE DOCUMENTS A CONFETTIS DE MARQUE REXEL MODELE RDX1850. 61,5 X 48 X 32 CM. 2EME CAFET.
2059		ENREGISTREUR 16 VOIES DE MARQUE HIKVISION. ON Y JOINT SON ECRAN LCD DE 19 POUCES DE MARQUE NEC MODELE LCD93VM AINSI QUE 15 CAMERAS DE CCTV VIDEOSURTE. PC SECURITE.
2060		4 TONERS DONT UN DE MARQUE CANON MODELE EP-22, UN DE MARQUE HP MODELE 4345 BLEU, ET DEUX GENERIQUES. ON Y JOINT UNE BOITE DE TONER USAGEE MODELE WX 103.

N°	Photo	Description
2061		DEUX ONDULEURS DE MARQUE NEWAVE UPS DONT UN COMPRENANT 4 MODULES DE 45 KVA MODELE CYRUS UPGRADE DPA ET - UN COMPRENANT UN MODULE DE 100 KVA MODELE CYRUS SPW DONT LES BATTERIES ONT ÉTÉ CHANGEES EN MARS 2017. ON Y JOINT TROIS ARMOIRES A BATTERIE, DONT UNE COMPRENANT 40 BATTERIES DE MARQUE GEMESIS MODELE NP24-12R 12V, 24AH, UNE COMPRENANT 84 BATTERIES DE MARQUE DATA SAFE MODELE HX300-FR, 12 VOLTS 284W/CELL. LOCAL BATTERIES PARKING.
2062		ENVIRON 840 PIEDS D'ECRAN DE MARQUE DELL. DIVERS MODELES. CONDITIONNES EN 21 CARTONS.
2063		TELEVISION DE MARQUE SAMSUNG 42 POUCES MODELE UE42F5300AW FULL HD ECRAN LED, VENDUE AVEC SON SUPPORT MURAL, SON PIED ET SA TELECOMMANDE.
2064		TABLE TACTILE DE MARQUE INTUIFACE BY INTUILAB. 91 X 72 X 144.5 CM.
3001		REFRIGERATEUR DE MARQUE HAIER MODELE HRK-176 AA COMPARTIMENT CONGELATEUR. 84 X 54,5 X 56,5 CM. OS 9EME. 921
3002		20 UNITES. SECHE-MAINS DE MARQUE MITSUBISHI MODELE HAND DRY JT-SB 216 ESH-W-CE.
3003		4 UNITES. VENTILATEUR SUR PIED DE MARQUE CALOR MODELE ZENITUDE.
3005		REFRIGERATEUR DE MARQUE WHIRLPOOL MODELE ARG091/G/WP. 54 X 55 X 60 CM. 6EME OS RUE DROITE. 530.
3012		2 UNITES. RADIATEUR 1500 WATTS, CHAUFFAGE D'APPOINT DE MARQUE DELONGHI MODELE HMP1500 EN METAL LAQUE NOIR. RIE.

N°	Photo	Description
3013		ASPIRATEUR INDUSTRIEL POUSSIERE ET EAU DE MARQUE IJN. 3300 WATTS. EX LOCAL ARCHIVES.
3014		31 BOMBONNES D'EAU DE 18 LITRES DE MARQUE O'WATER
3015		LOT 1 : 3 UNITE. CANAPE 2 PLACES EDITION MATTEO GRASSI EN CUIR VERT OLIVE SURPIQUE. 72 X 108 X 62 CM. 3EME ETAGE ATTENTE 355. 345-347. RDC ACCUEIL.
3016		LOT 54 : 4 UNITES. TABLE BASSE CARREE DE MARQUE KINNARPS MODELE TOP CUBE. PLATEAU CARRE EN MELAMINE BLANC. PIETEMENT EN ACIER LAQUE GRIS. 50 X 80 X 80 CM. 903A. 801. 8EME CAFET. 6EME BULLES. 6EME OS RUE. 5EME CAFET. 5EME ATTENTE. 355.
3017		LOT 54 : 4 UNITES. TABLE BASSE CARREE DE MARQUE KINNARPS MODELE TOP CUBE. PLATEAU CARRE EN MELAMINE BLANC. PIETEMENT EN ACIER LAQUE GRIS. 50 X 80 X 80 CM. 903A. 801. 8EME CAFET. 6EME BULLES. 6EME OS RUE. 5EME CAFET. 5EME ATTENTE. 355.
3018		LOT 60 : 1 UNITE AVEC OU SANS ALIMENTATION. LAMPE DE BUREAU A LED ALMA LIGHT MODELE 2242/017 EN ACIER CHROME. VENDUE AVEC OU SANS SON ALIMENTATION. 64 X 17 CM. 945. 8EME OS RUE. 7EME OS SEINE. 715. 716. 714. 7EME OS RUE. 6EME OS DROITE. 509. 524. 340.
3019		LOT 60 : 3 UNITES AVEC OU SANS ALIMENTATION. LAMPE DE BUREAU A LED ALMA LIGHT MODELE 2242/017 EN ACIER CHROME. VENDUE AVEC OU SANS SON ALIMENTATION. 64 X 17 CM. 945. 8EME OS RUE. 7EME OS SEINE. 715. 716. 714. 7EME OS RUE. 6EME OS DROITE. 509. 524. 340.
3020		LOT 60 : 2 UNITES AVEC OU SANS ALIMENTATION. LAMPE DE BUREAU A LED ALMA LIGHT MODELE 2242/017 EN ACIER CHROME. VENDUE AVEC OU SANS SON ALIMENTATION. 64 X 17 CM. 945. 8EME OS RUE. 7EME OS SEINE. 715. 716. 714. 7EME OS RUE. 6EME OS DROITE. 509. 524. 340.
3021		LOT 61 : 4 UNITES. FAUTEUIL DE BUREAU EDITION MATTEO GRASSI DANS LE GOUT DU SOFT PAD DE CHARLES RAY EAMES. ASSISE ET DOSSIER A TROIS COUSSINS EN CUIR DE COULEUR GRIS TAUPE. ACCOUDOIRS ET PIETEMENT EN ALUMINIUM BROSSE. PIETEMENT ETOILE A ROULETTES. 944 930. 715. 530. 4EME OS SEINE
3022		LOT 62 : 1 UNITE. FAUTEUIL DE BUREAU EDITION MATTEO GRASSI DANS LE GOUT DU SOFT PAD DE CHARLES RAY EAMES. ASSISE ET DOSSIER A DEUX COUSSINS EN CUIR DE COULEUR BORDEAUX ACCOUDOIRS ET PIETEMENT EN ALUMINIUM BROSSE. PIETEMENT ETOILE A ROULETTES. 96 X 51 X 63 CM. 940. 941. 232.

N°	Photo	Description
3023		LOT 62 : 10 UNITES. FAUTEUIL DE BUREAU EDITION MATTEO GRASSI DANS LE GOUT DU SOFT PAD DE CHARLES RAY EAMES. ASSISE ET DOSSIER A DEUX COUSSINS EN CUIR DE COULEUR BORDEAUX ACCOUDOIRS ET PIETEMENT EN ALUMINIUM BROSSE. PIETEMENT ETOILE A ROULETTES. 96 X 51 X 63 CM. 940. 941. 232.
3024		LOT 62 : 2 UNITES. FAUTEUIL DE BUREAU EDITION MATTEO GRASSI DANS LE GOUT DU SOFT PAD DE CHARLES RAY EAMES. ASSISE ET DOSSIER A DEUX COUSSINS EN CUIR DE COULEUR BORDEAUX ACCOUDOIRS ET PIETEMENT EN ALUMINIUM BROSSE. PIETEMENT ETOILE A ROULETTES. 96 X 51 X 63 CM. 940. 941. 232.
3025		LOT 62 : 1 UNITE. FAUTEUIL DE BUREAU EDITION MATTEO GRASSI DANS LE GOUT DU SOFT PAD DE CHARLES RAY EAMES. ASSISE ET DOSSIER A DEUX COUSSINS EN CUIR DE COULEUR BORDEAUX ACCOUDOIRS ET PIETEMENT EN ALUMINIUM BROSSE. PIETEMENT ETOILE A ROULETTES. 96 X 51 X 63 CM. 940. 941. 232.
3026		LOT 66 : 6 UNITES. CHAISE HAUTE EMPILABLE EDITION PEDRALI MODELE KUADRA, ASSISE EN PLASTIQUE BLANC, PIETEMENT EN ACIER CHROME. 101 X 43 X 41 CM. 921. PC SECU. 1ER REFECTOIRE.
3027		LOT 73 : 42 UNITES. CHAISE HAUTE EMPILABLE EDITION CHAIRPLAN MODELE LA FILO DESIGN ALBERTO BASAGLIA ET NATALIA ROTA NODARI ASSISE EN PLASTIQUE BLEU. PIETEMENT EN ACIER LAQUE GRIS. 97 X 54 X 54 CM. 9EME CAFET. 7EME BULLE SEINE. 7CC. EME CAFET. 732B. 632A. 505A. 5EME BULLE DROITE. 505B. 506D. 537A. 5EME BULLE RUE. 404A. 401A. 404B. 4EME BPASSAGE. 4EME OS SEINE. 4EME CAFET. EX LOCAL ARCHIVES PARKING.
3028		LOT 74 : 2 UNITES. TABLE HAUTE DE MARQUE KINNARPS MODELE ORIGO TABLE 147. PLATEAU RECTANGULAIRE EN BOIS STRATIFIE BLANC SUR PIETEMENT TUBULAIRE EN ACIER LAQUE BLANC. 88 X 140 X 70 CM. 9EME CAFET. 958 937B. 8EME BULLES. 8EME CAFET. 7EME CC. 7EME BULLE SEINE. 7EME CAFET. 732B. 605A. 6EME OS. DR. 605B. 6EME OS DR. 612. 6EME CAFET. 632A. 6EME BPASSAGE. 6EME OS RUE. 505C. 505A. 5EME BULLE DROITE. 505B. 506D. 5EME CAFET. 537A. 641A. 5EME BULLE RUE. 404A. 404B. 4EME BPASSAGE. 4EME OS SEINE. 4EME CAFET. 425A. 3EME CAFET. 2EME CAFET. EX LOCAL ARCHIVES.
3029		LOT 74 : 10 UNITES. TABLE HAUTE DE MARQUE KINNARPS MODELE ORIGO TABLE 147. PLATEAU RECTANGULAIRE EN BOIS STRATIFIE BLANC SUR PIETEMENT TUBULAIRE EN ACIER LAQUE BLANC. 88 X 140 X 70 CM. 9EME CAFET. 958 937B. 8EME BULLES. 8EME CAFET. 7EME CC. 7EME BULLE SEINE. 7EME CAFET. 732B. 605A. 6EME OS. DR. 605B. 6EME OS DR. 612. 6EME CAFET. 632A. 6EME BPASSAGE. 6EME OS RUE. 505C. 505A. 5EME BULLE DROITE. 505B. 506D. 5EME CAFET. 537A. 641A. 5EME BULLE RUE. 404A. 404B. 4EME BPASSAGE. 4EME OS SEINE. 4EME CAFET. 425A. 3EME CAFET. 2EME CAFET. EX LOCAL ARCHIVES.

N°	Photo	Description
3030		<p>LOT 74 : 2 UNITES. TABLE HAUTE DE MARQUE KINNARPS MODELE ORIGO TABLE 147. PLATEAU RECTANGULAIRE EN BOIS STRATIFIE BLANC SUR PIETEMENT TUBULAIRE EN ACIER LAQUE BLANC. 88 X 140 X 70 CM. 9EME CAFET. 958 937B. 8EME BULLES. 8EME CAFET. 7EME CC. 7EME BULLE SEINE. 7EME CAFET. 732B. 605A. 6EME OS. DR. 605B. 6EME OS DR. 612. 6EME CAFET. 632A. 6EME BPASSAGE. 6EME OS RUE. 505C. 505A. 5EME BULLE DROITE. 505B. 506D. 5EME CAFET. 537A. 641A. 5EME BULLE RUE. 404A. 404B. 4EME BPASSAGE. 4EME OS SEINE. 4EME CAFET. 425A. 3EME CAFET. 2EME CAFET. EX LOCAL ARCHIVES.</p>
3031		<p>LOT 76 : 6 UNITES. CHAISE HAUTE EMPILABLE EDITION CHAIRPLAN MODELE LA FILO DESIGN ALBERTO BASAGLIA ET NATALIA ROTA NODARI ASSISE EN PLASTIQUE VERT ANIS. PIETEMENT EN ACIER LAQUE GRIS. 97 X 54 X 54 CM. 937B. 8EME BULLE D. 933. 8EME BULLE G. 605A. 605B. 6EME OS DR. 612. 6EME CAFET. 6EME BPASSAGE. 641A. 401A. 404B. 425A. EX LOCAL ARCHIVES PARKING.</p>
3032		<p>LOT 76 : 20 UNITES. CHAISE HAUTE EMPILABLE EDITION CHAIRPLAN MODELE LA FILO DESIGN ALBERTO BASAGLIA ET NATALIA ROTA NODARI ASSISE EN PLASTIQUE VERT ANIS. PIETEMENT EN ACIER LAQUE GRIS. 97 X 54 X 54 CM. 937B. 8EME BULLE D. 933. 8EME BULLE G. 605A. 605B. 6EME OS DR. 612. 6EME CAFET. 6EME BPASSAGE. 641A. 401A. 404B. 425A. EX LOCAL ARCHIVES PARKING.</p>
3033		<p>LOT 76 : 6 UNITES. CHAISE HAUTE EMPILABLE EDITION CHAIRPLAN MODELE LA FILO DESIGN ALBERTO BASAGLIA ET NATALIA ROTA NODARI ASSISE EN PLASTIQUE VERT ANIS. PIETEMENT EN ACIER LAQUE GRIS. 97 X 54 X 54 CM. 937B. 8EME BULLE D. 933. 8EME BULLE G. 605A. 605B. 6EME OS DR. 612. 6EME CAFET. 6EME BPASSAGE. 641A. 401A. 404B. 425A. EX LOCAL ARCHIVES PARKING.</p>
3034		<p>LOT 97 : 1 UNITE. TABOURET HAUT EN NYLON DE COULEUR ROUGE EDITION MOBLES114 BARCELONA MODELE FLOD DESIGN AZUA M OLINE. 83 X 40 X 38 CM. RIE.</p>
3035		<p>LOT 97 : 6 UNITES. TABOURET HAUT EN NYLON DE COULEUR ROUGE EDITION MOBLES114 BARCELONA MODELE FLOD DESIGN AZUA M OLINE. 83 X 40 X 38 CM. RIE.</p>
3036		<p>LOT 97 : 5 UNITES. TABOURET HAUT EN NYLON DE COULEUR ROUGE EDITION MOBLES114 BARCELONA MODELE FLOD DESIGN AZUA M OLINE. 83 X 40 X 38 CM. RIE.</p>
3037		<p>LOT 97 : 5 UNITES. TABOURET HAUT EN NYLON DE COULEUR ROUGE EDITION MOBLES114 BARCELONA MODELE FLOD DESIGN AZUA M OLINE. 83 X 40 X 38 CM. RIE.</p>
3038		<p>LOT 97 : 5 UNITES. TABOURET HAUT EN NYLON DE COULEUR ROUGE EDITION MOBLES114 BARCELONA MODELE FLOD DESIGN AZUA M OLINE. 83 X 40 X 38 CM. RIE.</p>
3039		<p>LOT 99 : 11 UNITES. TABOURET HAUT EN NYLON DE COULEUR JAUNE MOBLES114 BARCELONA MODELE FLOD DESIGN AZUA M OLINE. 83 X 40 X 38 CM.</p>

N°	Photo	Description
3040		LOT 99 : 2 UNITES. TABOURET HAUT EN NYLON DE COULEUR JAUNE MOBLES114 BARCELONA MODELE FLOD DESIGN AZUA M OLINE. 83 X 40 X 38 CM.
3041		LOT 78 : 36 UNITES. CHAISE HAUTE EMPILABLE EDITION CHAIRPLAN MODELE LA FILO DESIGN ALBERTO BASAGLIA ET NATALIA ROTA NODARI ASSISE EN PLASTIQUE ROUGE. PIETEMENT EN ACIER LAQUE GRIS. 97 X 54 X 54 CM. . 937B. 8EME BULLE DROITE ET GAUCHE. 8EME CAFET. 7E BULLE SEINE. 7CC. 7EME OS SEINE. 6EME OS DR. 612. 613. 6EME CAFET. 505C. 505A. 506D. 5EME CAFET. 4EME CAFET. 3EME CAFET. EX LOCAL ARCHIVES PARKING.
3042		LOT 78 : 6 UNITES. CHAISE HAUTE EMPILABLE EDITION CHAIRPLAN MODELE LA FILO DESIGN ALBERTO BASAGLIA ET NATALIA ROTA NODARI ASSISE EN PLASTIQUE ROUGE. PIETEMENT EN ACIER LAQUE GRIS. 97 X 54 X 54 CM. . 937B. 8EME BULLE DROITE ET GAUCHE. 8EME CAFET. 7E BULLE SEINE. 7CC. 7EME OS SEINE. 6EME OS DR. 612. 613. 6EME CAFET. 505C. 505A. 506D. 5EME CAFET. 4EME CAFET. 3EME CAFET. EX LOCAL ARCHIVES PARKING.
3043		LOT 105 : 3 UNITES. CHAISE EMPILABLE EDITION PEDRALI MODEL KUADRA, DOSSIER AJOURE FORMANT UNE POIGNEE ASSISE EN PLACAGE DE BOIS EXOTIQUE, PIETEMENT EN INOX.
3044		LOT 105 : 21 UNITES. CHAISE EMPILABLE EDITION PEDRALI MODEL KUADRA, DOSSIER AJOURE FORMANT UNE POIGNEE ASSISE EN PLACAGE DE BOIS EXOTIQUE, PIETEMENT EN INOX.
3045		LOT 105 : CHAISE EMPILABLE EDITION PEDRALI MODEL KUADRA, DOSSIER AJOURE FORMANT UNE POIGNEE ASSISE EN PLACAGE DE BOIS EXOTIQUE, PIETEMENT EN INOX. 1 UNITE
3046		LOT 105 : CHAISE EMPILABLE EDITION PEDRALI MODEL KUADRA, DOSSIER AJOURE FORMANT UNE POIGNEE ASSISE EN PLACAGE DE BOIS EXOTIQUE, PIETEMENT EN INOX. 1 UNITE.
3047		LOT 105 : 13 UNITES. CHAISE EMPILABLE EDITION PEDRALI MODEL KUADRA, DOSSIER AJOURE FORMANT UNE POIGNEE ASSISE EN PLACAGE DE BOIS EXOTIQUE, PIETEMENT EN INOX.
3048		LOT 105 : CHAISE EMPILABLE EDITION PEDRALI MODEL KUADRA, DOSSIER AJOURE FORMANT UNE POIGNEE ASSISE EN PLACAGE DE BOIS EXOTIQUE, PIETEMENT EN INOX. 1 UNITE
3049		LOT 105 : 29 UNITES. CHAISE EMPILABLE EDITION PEDRALI MODEL KUADRA, DOSSIER AJOURE FORMANT UNE POIGNEE ASSISE EN PLACAGE DE BOIS EXOTIQUE, PIETEMENT EN INOX.
3050		LOT 84 : 1 UNITE. TABLE RONDE A PLATEAU EN PLACAGE DE BOIS EXOTIQUE PIETEMENT CENTRAL CIRCULAIRE EN ACIER LAQUE GRIS. 72 X 90 CM. 818. 7E OS RUE

N°	Photo	Description
3051		LOT 107 : 1 UNITE. TABLE HAUTE RECTANGULAIRE EDITION PEDRALI 4 PLACES A PLATEAU EN BOIS LAQUE BLANC REPOSANT SUR PIED CARRE A BASE RECTANGULAIRE EN METAL LAQUE BLANC. 91 X 120 X 80 CM
3052		LOT 108 : 6 UNITES TABLE RECTANGULAIRE 4 PLACES EDITION PEDRALI A PLATEAU EN BOIS LAQUE BLANC REPOSANT SUR PIED CARRE A BASE RECTANGULAIRE EN INOX. 76 X 120 X 80 CM.
3053		LOT 108 : 4 UNITES. TABLE RECTANGULAIRE 4 PLACES EDITION PEDRALI A PLATEAU EN BOIS LAQUE BLANC REPOSANT SUR PIED CARRE A BASE RECTANGULAIRE EN INOX. 76 X 120 X 80 CM.
3054		LOT 108 : 1 UNITE. TABLE RECTANGULAIRE 4 PLACES EDITION PEDRALI A PLATEAU EN BOIS LAQUE BLANC REPOSANT SUR PIED CARRE A BASE RECTANGULAIRE EN INOX. 76 X 120 X 80 CM.
3055		LOT 108 : 16 UNITES. TABLE RECTANGULAIRE 4 PLACES EDITION PEDRALI A PLATEAU EN BOIS LAQUE BLANC REPOSANT SUR PIED CARRE A BASE RECTANGULAIRE EN INOX. 76 X 120 X 80 CM.
3056		LOT 141 : CHAISE D'EXTERIEUR EMPILABLE, ASSISE ET DOSSIER EN BOIS NATUREL, STRUCTURE ET PIETEMENT EN ACIER GALVANISE. 83 X 40 X 43 CM. 8 UNITES.
3057		LOT 142 : TABLE D'EXTERIEUR PLATEAU EN LATTES DE BOIS ET PIETEMENT EN ACIER GALVANISE. 72 X 80 X 80 CM. 2 UNITES.
3058		LOT 147 : 1 UNITE. SUSPENSION EDITION MODO LUCE MODELE DIVA EN TISSU BLANC DE FORME ORGANIQUE. 26 X 69 CM. RIE.
3059		LOT 79 : 1 UNITE. TABLE OCCASIONNELLE DESIGN EOOS EDITION WALTER KNOLL MODELE ECLIPSE, DOUBLE PLATEAUX CIRCULAIRE EN VERRE MONTE SUR UN MECANISME PERMETTANT LEUR ECARTEMENT ET LEUR RAPPROCHEMENT, PIETEMENT EN ACIER CHROME. 50 X 35 CM. 937 B. 812. 8EME OS GAUCHE. 8EME OS RUE. RDC ACCUEIL.
3060		LOT 79 : 1 UNITE. TABLE OCCASIONNELLE DESIGN EOOS EDITION WALTER KNOLL MODELE ECLIPSE, DOUBLE PLATEAUX CIRCULAIRE EN VERRE MONTE SUR UN MECANISME PERMETTANT LEUR ECARTEMENT ET LEUR RAPPROCHEMENT, PIETEMENT EN ACIER CHROME. 50 X 35 CM. 937 B. 812. 8EME OS GAUCHE. 8EME OS RUE. RDC ACCUEIL.
3061		LOT 79 : 2 UNITES. TABLE OCCASIONNELLE DESIGN EOOS EDITION WALTER KNOLL MODELE ECLIPSE, DOUBLE PLATEAUX CIRCULAIRE EN VERRE MONTE SUR UN MECANISME PERMETTANT LEUR ECARTEMENT ET LEUR RAPPROCHEMENT, PIETEMENT EN ACIER CHROME. 50 X 35 CM. 937 B. 812. 8EME OS GAUCHE. 8EME OS RUE. RDC ACCUEIL.

N°	Photo	Description
3062		LOT 1002 : 5 UNITES. INTERRUPTEUR DE MARQUE ARNOULD MODELE ART EPURE EN ACIER BROSSE POUSSOIR A LEVIER. 8 X 8 CM.
3063		LOT 1002 : 101 UNITES. INTERRUPTEUR DE MARQUE ARNOULD MODELE ART EPURE EN ACIER BROSSE POUSSOIR A LEVIER. 8 X 8 CM.
3064		LOT 1000 : 2 UNITES. PORTE DOCUMENTS EN ACIER LAQUE GRIS A 3 PLATEAUX ARTICULES. 183 X 30 X 35 CM. 903A. 9EME CAFET. 7EME CAFET. 6EME CAFET. 3EME ATTENTE. 3EME CAFET. 2EME CAFET.
3065		LOT 1004 : PAPERBOARD MARQUE ET MODELE DIVERS. 905. 944. 937B. 8EME BULLES. 815. 941. 930. 8EME OS RUE. 752. 735 7EME OS RUE. 620. 6EME OS SEINE ET GAUCHE. 635. 511. 521. 524. 525. 530. 536. 541. 552 401. 453. 4EME OS SEINE. 4EME OS RUE. 435. 452. 423. 301. 352. 253. 1 UNITE
3066		LOT 1004 : PAPERBOARD MARQUE ET MODELE DIVERS. 905. 944. 937B. 8EME BULLES. 815. 941. 930. 8EME OS RUE. 752. 735 7EME OS RUE. 620. 6EME OS SEINE ET GAUCHE. 635. 511. 521. 524. 525. 530. 536. 541. 552 401. 453. 4EME OS SEINE. 4EME OS RUE. 435. 452. 423. 301. 352. 253. 3 UNITES
3067		LOT 1004 : PAPERBOARD MARQUE ET MODELE DIVERS. 905. 944. 937B. 8EME BULLES. 815. 941. 930. 8EME OS RUE. 752. 735 7EME OS RUE. 620. 6EME OS SEINE ET GAUCHE. 635. 511. 521. 524. 525. 530. 536. 541. 552 401. 453. 4EME OS SEINE. 4EME OS RUE. 435. 452. 423. 301. 352. 253. 24 UNITES
3068		LOT 1009 : 4 UNITES. PORTE MANTEAU / PERROQUET A 6 PATERES EN ACIER LAQUE GRIS. 163 X 38 CM. 945. 801 8EME OS GAUCHE. 8E OS RUE DROITE ET GAUCHE. 7 OS SEINE. 735. 7EME OS RUE. 613. 6EME OS GAUCHE. 6EME OS RUE. 635. 522. 541. 4EME OS RUE DR. 401. 4EME OS RUE. 301. 313. 336. 343. 345. 352. 253.
3069		LOT 1009 : 4 UNITES. PORTE MANTEAU / PERROQUET A 6 PATERES EN ACIER LAQUE GRIS. 163 X 38 CM. 945. 801 8EME OS GAUCHE. 8E OS RUE DROITE ET GAUCHE. 7 OS SEINE. 735. 7EME OS RUE. 613. 6EME OS GAUCHE. 6EME OS RUE. 635. 522. 541. 4EME OS RUE DR. 401. 4EME OS RUE. 301. 313. 336. 343. 345. 352. 253.
3070		LOT 1009 : 1 UNITE. PORTE MANTEAU / PERROQUET A 6 PATERES EN ACIER LAQUE GRIS. 163 X 38 CM. 945. 801 8EME OS GAUCHE. 8E OS RUE DROITE ET GAUCHE. 7 OS SEINE. 735. 7EME OS RUE. 613. 6EME OS GAUCHE. 6EME OS RUE. 635. 522. 541. 4EME OS RUE DR. 401. 4EME OS RUE. 301. 313. 336. 343. 345. 352. 253.
3071		LOT 1009 : 6 UNITES. PORTE MANTEAU / PERROQUET A 6 PATERES EN ACIER LAQUE GRIS. 163 X 38 CM. 945. 801 8EME OS GAUCHE. 8E OS RUE DROITE ET GAUCHE. 7 OS SEINE. 735. 7EME OS RUE. 613. 6EME OS GAUCHE. 6EME OS RUE. 635. 522. 541. 4EME OS RUE DR. 401. 4EME OS RUE. 301. 313. 336. 343. 345. 352. 253.

N°	Photo	Description
3072		LOT 1024 : 1 UNITE. CAISSON SUR ROULETTES (CHIEN) DE MARQUE KINNARPS COMPRENANT UN TIROIR, UN . COMPARTIEMENT FERMANT PAR UN RIDEAU OUVRANT SUR UNE TABLETTE. 106 X 40 X 40 CM. 921. 812. 8E OS RUE. 6EME OS RUE. 6EME BPASSAGE. 5EME DROITE. 515. 545. 552. LOCAL FM SERVICES.
3073		LOT 1033 : 5 UNITES. PANNEAU PHONIQUE MOBILE EN TISSU ORANGE MONTE SUR CHASSIS EN ALUMINIUM SUR ROULETTES. 150 X 120 CM. 921, 801, 8EME OS RUE. 701. 7EME OS RUE. 4EME OS DR.
3074		LOT 1033 : 4 UNITES. PANNEAU PHONIQUE MOBILE EN TISSU ORANGE MONTE SUR CHASSIS EN ALUMINIUM SUR ROULETTES. 150 X 120 CM. 921, 801, 8EME OS RUE. 701. 7EME OS RUE. 4EME OS DR.
3075		LOT 1034 : 8 UNITES. PANNEAU PHONIQUE MOBILE EN TISSU BEIGE MONTE SUR CHASSIS EN ALUMINIUM SUR ROULETTES. 150 X 120 CM. 801. 8EME OS SEINE GAUCHE. 8EME OS RUE. 6EME OS RUE.
3076		LOT 1065 : 4 UNITES. MANGE DEBOUT PLATEAU ROND EN BOIS LAQUE GRIS OU BLANC SUR PIETEMENT COLONNE ET BASE CIRCULAIRE EN ACIER CHROME. 108 X DIAMETRE 60 CM. CAFET 2EME ET 3EME.
3077		LOT 1111 : 1 UNITE. CHARIOT PLIANT DE MARQUE SAFETOOL. REFERENCE 3805. CHARGE UTILE 150 KILOS. 82 X 68 CM. RIE.
3078		LOT 1111 : 1 UNITE. CHARIOT PLIANT DE MARQUE SAFETOOL. REFERENCE 3805. CHARGE UTILE 150 KILOS. 82 X 68 CM. RIE.
3079		LOT 1111 : 3 UNITES. CHARIOT PLIANT DE MARQUE SAFETOOL. REFERENCE 3805. CHARGE UTILE 150 KILOS. 82 X 68 CM. RIE.
3080		LOT 1111 : 1 UNITE. CHARIOT PLIANT DE MARQUE SAFETOOL. REFERENCE 3805. CHARGE UTILE 150 KILOS. 82 X 68 CM. RIE.
3081		LOT 1073 : 2 UNITES. GUERIDON EN BOIS STRATIFIE BLANC, PIETEMENT CIRCULAIRE EN ACIER LAQUE BLANC. 63 X 70 CM. 211. REFECTOIRE.
3082		LOT 2008 : 1 UNITE. BROYEUR DE DOCUMENTS DE MARQUE FELLOWES MODELE S8-80 60 X 41 X 25 CM. 9EME REPRO 812. 8EME REPRO. 8EME OS RUE DR ET G. 7EME OS RUE.
3083		LOT 2008 : 1 UNITE. BROYEUR DE DOCUMENTS DE MARQUE FELLOWES MODELE S8-80 60 X 41 X 25 CM. 9EME REPRO 812. 8EME REPRO. 8EME OS RUE DR ET G. 7EME OS RUE.

N°	Photo	Description
3084		LOT 1101 : 2 UNITES. 150M ² DE MOQUETTE DE MARQUE BALSAN GAMME SOHO DE COULEUR GRISE. VENDU SUR DESIGNATON. ENLEVEMENT SUR RENDEZ-VOUS : 18 RUE LOUIS DELOS - 59700 MARCQ EN BAROEUL.
3085		LOT 1101 : 3 UNITES. 150M ² DE MOQUETTE DE MARQUE BALSAN GAMME SOHO DE COULEUR GRISE. VENDU SUR DESIGNATON. ENLEVEMENT SUR RENDEZ-VOUS : 18 RUE LOUIS DELOS - 59700 MARCQ EN BAROEUL.
3086		LOT 3002 : 5 UNITES. SECHE-MAINS DE MARQUE MITSUBISHI MODELE HAND DRY JT-SB 216 ESH-W-CE.
3087		LOT 3002 : 10 UNITES. SECHE-MAINS DE MARQUE MITSUBISHI MODELE HAND DRY JT-SB 216 ESH-W-CE.
3088		LOT 1003 : 25 UNITES.TABLE A PLATEAU CARRE EN MELAMINE BLANC DOTEES D'UNE TRAPPE TECHNIQUE, PIETEMENT EN ACIER LAQUE BLANC. 72 X 140 X 140 CM. ACCIDENTS.
3089		LOT 3002 : 1 UNITE. SECHE-MAINS DE MARQUE MITSUBISHI MODELE HAND DRY JT-SB 216 ESH-W-CE.
3090		IMPRIMANTE DE MARQUE HP MODELE LASERJET 4350N.
3091		LOT 1024 : 10 UNITES. CAISSON SUR ROULETTES (CHIEN) DE MARQUE KINNARPS COMPRENANT UN TIROIR, UN . COMPARTIEMENT FERMANT PAR UN RIDEAU OUVRANT SUR UNE TABLETTE. 106 X 40 X 40 CM. 921. 812. 8E OS RUE. 6EME OS RUE. 6EME BPASSAGE. 5EME DROITE. 515. 545. 552. LOCAL FM SERVICES.
3092		LOT 1006 : 10 UNITES. PORTE EN BOIS SCULPTE TEINTE DE COULEUR GRIS TAUPE. ON Y JOINT ENSEMBLE DE POIGNEE ET SERRURE DE MARQUE VACHETTE. DIMENSIONS PORTES : 212,3 X 93 CM.