







N°	Photo	Description
1		DUMPER VOLVO BM 861 20000KG Marque : VOLVO, Modèle : BM 861, Version : 20000KG, Observations : 6X4.
2		TOMBEREAU CATERPILLAR D300 E 30 000KG Marque : CATERPILLAR, Modèle : D300 E , Version : 30 000KG, Energie : GO, Observations : ARTICULE.
3		TOMBEREAU BENFORD PS3000 DSF GIRABENNE ARTICULE 3000 KG Marque : BENFORD, Modèle : PS3000 DSF GIRABENNE ARTICULE, Version : 3000 KG, Energie : GO, Couleur : JAUNE ET GRIS, Puissance Din : 42, Heures compteur : 2000, Observations : BENNE GIRATOIRE.4 ROUES MOTRICES. CHARGE UTILE DE 3000 KG. ARCEAU DE SECURITE. PNEUS AGRICOLES. POIDS DE LA MACHINE 2646 KG. PNEUS AGRICOLES. FEUX DE ROUTE.
4		TOMBEREAU BENFORD PS 5000 4 RM Marque : BENFORD, Modèle : PS 5000, Version : 4 RM, Energie : GO, Observations : GIRABENNE - CHARGE UTILE 5 TONNES BON NUMERO DE STOCK/10837
5		TOMBEREAU IMER MZ 1500 HDG Marque : IMER, Modèle : MZ 1500 HDG, Observations : CHARGE UTILE 1,5 TONNES - GIRABENNE - 4 X 2
6		TOMBEREAU AVIDOR 2000 Marque : AVIDOR, Modèle : 2000, Observations : CHENILLARD.
7		TOMBEREAU AUSA 150 DH 1500 KG Marque : AUSA, Modèle : 150 DH, Version : 1500 KG, Energie : GO, Couleur : ORANGE ET GRIS, Puissance Din : 10, Observations : 2 ROUES MOTRICES. CHARGE UTILE DE 1500 KG. CANOPY. PNEUS AVANT AGRICOLES. ATTELAGE ARRIERE. MOTEUR DIESEL MONOCYLINDRE.
8		TOMBEREAU AUSA 150 DH PLUS 1500 KG Marque : AUSA, Modèle : 150 DH PLUS, Version : 1500 KG, Energie : GO, Couleur : ORANGE ET GRIS, Puissance Din : 10, Heures compteur : 3856, Observations : 2 ROUES MOTRICES. CHARGE UTILE DE 1500 KG. CANOPY. PNEUS AVANT AGRICOLES. ATTELAGE ARRIERE. MOTEUR DIESEL MONOCYLINDRE.
9		TOMBEREAU AUSA 120 DH PLUS 1200 KG Marque : AUSA, Modèle : 120 DH PLUS, Version : 1200 KG, Energie : GO, Couleur : ORANGE ET GRIS, Puissance Din : 14, Observations : 2 ROUES MOTRICES. CHARGE UTILE DE 1200 KG. ARCEAU DE SECURITE. PNEUS AVANT AGRICOLES. MOTEUR DIESEL HATZ MONOCYLINDRE.
10		TOMBEREAU AUSA 120 DH PLUS 1200 KG Marque : AUSA, Modèle : 120 DH PLUS, Version : 1200 KG, Energie : GO, Couleur : JAUNE ET GRIS, Puissance Din : 14, Observations : 2 ROUES MOTRICES. CHARGE UTILE DE 1200 KG. ARCEAU DE SECURITE. PNEUS AVANT AGRICOLES. MOTEUR DIESEL HATZ MONOCYLINDRE. ATTELAGE ARRIERE.
11		TOMBEREAU BARFORD SXS 8000 8000 KG Marque : BARFORD, Modèle : SXS 8000, Version : 8000 KG, Observations : 4 RM. GIRABENNE.

N°	Photo	Description
12		TOMBEREAU BARFORD SXR 6000 6000 KG Marque : BARFORD, Modèle : SXR 6000, Version : 6000 KG, Observations : 4 RM. GIRABENNE.
15		MINI TOMBEREAU AUSA 300 RHG 3 000KG Marque : AUSA, Modèle : 300 RHG, Version : 3 000KG, Energie : GO, Observations : GIRABENNE, ESSIEUX 4X4.
25		PELLE SUR CHENILLES LIEBHERR R914 B-HDSL 23 500KG Marque : LIEBHERR, Modèle : R914 B-HDSL, Version : 23 500KG, Energie : GO, Observations : BRAS DEPORT. ATTACHE RAPIDE. UN GODET.
26		PELLE SUR CHENILLES LIEBHERR R924 HDSL 24 800 KG Marque : LIEBHERR, Modèle : R924 HDSL, Version : 24 800 KG, Energie : GO, Observations : ATTACHE RAPIDE. UN GODET.
27		PELLE SUR CHENILLES CASE CX210 21000 KG Marque : CASE, Modèle : CX210, Version : 21000 KG, Energie : GO, Couleur : ORANGE ET GRIS, Heures compteur : 9191, Observations : POIDS DE LA MACHINE 21000 KG. ATTACHE RAPIDE HYDRAULIQUE. FEUX DE TRAVAIL. MACHINE VENDUE AVEC 1 GODET.
28		PELLE SUR CHENILLES DAEWOO 170LC-V 17000 KG Marque : DAEWOO, Modèle : 170LC-V, Version : 17000 KG, Energie : GO, Couleur : ORANGE, Heures compteur : 8593, Observations : POIDS DE LA MACHINE 17000 KG. ATTACHE RAPIDE. CABINE FERMEE. FEUX DE TRAVAIL. LE DEMARREUR SERA CHANGE POUR L'ACHETEUR.
30		PELLE SUR CHENILLES HYUNDAI 160 LC-7 17 500 KG Marque : HYUNDAI, Modèle : 160 LC-7, Version : 17 500 KG, Energie : GO
31		PELLE SUR CHENILLES HYUNDAI 160 LC7 17000KG Marque : HYUNDAI, Modèle : 160 LC7, Version : 17000KG, Energie : GO, Observations : ATTACHE RAPIDE. UN GODET.
32		PELLE SUR CHENILLES HYUNDAI R210LC3 21000KG Marque : HYUNDAI, Modèle : R210LC3, Version : 21000KG, Energie : GO, Observations : ATTACHE RAPIDE. UN GODET. NOUVEAU NUMERO INTERNE 11197
40		PELLE SUR PNEUS FIAT KOBELCO E145W 15 500 KG Marque : FIAT KOBELCO, Modèle : E145W, Version : 15 500 KG, Energie : GO, Observations : 15,5 TONNES - LAME ET STABILISATEUR - ATTACHE RAPIDE. 2 GODETS.
41		PELLE SUR PNEUS MECALAC 714 MW Marque : MECALAC, Modèle : 714 MW, Energie : GO, Observations : 13.5 TONNES - LAME ET STABILISATEURS - ATTACHE RAPIDE
42		PELLE SUR PNEUS MECALAC 12 MXT 10 000 KG Marque : MECALAC, Modèle : 12 MXT, Version : 10 000 KG, Energie : GO, Observations : 10 TONNES - LAME ET STABILISATEURS - ATTACHE RAPIDE

N°	Photo	Description
43		PELLE SUR PNEUS MECALAC 12 MXT Marque : MECALAC, Modèle : 12 MXT, Energie : GO, Observations : 10 TONNES - LAME ET STABILISATEURS - ATTACHE RAPIDE
44		PELLE SUR PNEUS MECALAC 12MX 10 000KG Marque : MECALAC, Modèle : 12MX, Version : 10 000KG, Energie : GO, Observations : 10 TONNES - LAME - STABILISATEURS - ATTACHE RAPIDE
50		POSTE A SOUDER SAF 0320 Marque : SAF, Modèle : 0320
53		MORTAISEUSE RYOBI CM30 Marque : RYOBI, Modèle : CM30, Energie : EL, Observations : 3400TOURS/MIN, 1220 VOLTS.
54		ASPIRATEUR Observations : PROFESSIONNEL. VENDU SANS EMBOUT.
55		ASSECHEUR D'AIR ANDREWS HD550 HPD900P Marque : ANDREWS, Modèle : HD550 HPD900P, Energie : EL, Observations : 1000 WATTS - 220 VOLTS, HI-DRY.
56		NETTOYEUR HAUTE PRESSION SODY 120M Marque : SODY, Modèle : 120M, Observations : 120 BAR, VENDU SANS LANCE.
58		NETTOYEUR HAUTE PRESSION SUBARU EX 35.40 Marque : SUBARU, Modèle : EX 35.40, Observations : SUR CHASSIS.
59		PLAQUE VIBRANTE Observations : MOTEUR HONDA GX100.
61		SANITAIRE DE CHANTIER Observations : BLOC WC DE CHANTIER DE COULEUR VERT ET GRIS.

N°	Photo	Description
63		DEUX FEUX TRICOLORES DE MARQUE MILLENIUM MODELE FC15. VENDUS SANS BATTERIE.
64		DEUX FEUX TRICOLORES DE MARQUE MILLENIUM MODELE FC15. VENDUS SANS BATTERIE.
67		BRISE ROCHE HYDRAULIQUE (BRH) Observations : TYPE CATERPILLAR 8 TONNES
68		GODET Observations : GODET POUR TRACTOPELLE CATERPILLAR
69		GODET Observations : POUR TRACTOPELLE /PELLE DONT YANMAR
70		GODET Observations : POUR KUBOTA 7 TONNES. VENDU PAR 2.
71		ASPIRATEUR INDUSTRIEL
72		FEU DE CHANTIER TRICOLORE Observations : QUANTITE: 2.
73		NETTOYEUR HAUTE PRESSION
74		PLAQUE VIBRANTE Observations : QUANTITE: 2
75		PILONNEUSE Observations : ENVIRON 4 EN PIECES DETACHEES.
76		PILONNEUSE Observations : QUANTITE: 2
77		NETTOYEUR HAUTE PRESSION
78		SCIE A SOL Observations : QUANTITE: 2










N°	Photo	Description
79		TRANSPALETTE Observations : ENVIRON 7 EN PIECES DETACHEES.
80		COMPACTEUR MONOCYLINDRE INGERSOLL RAND SD190 DX 19 TONNES. Marque : INGERSOLL RAND, Modèle : SD190 DX, Version : 19 TONNES., Energie : GO, Observations : MONO BILLE. 19000 KG.
81		COMPACTEUR A TROIS ROUES CATERPILLAR PS300 Marque : CATERPILLAR, Modèle : PS300, Couleur : BLANC, Observations : COMPACTEUR A PNEUS 21 TONNES
83		ROULEAU COMPACTEUR TANDEM JCB VMD70E Marque : JCB, Modèle : VMD70E, Couleur : JAUNE, Observations : 740 KG PREVOIR REPARATIONS
84		COMPACTEUR DE TRANCHEE TELECOMMANDE WACKER RT 820 Marque : WACKER, Modèle : RT 820, Couleur : JAUNE, Observations : PIED DE MOUTON RADIO COMMANDE
85		ROULEAU COMPACTEUR TANDEM BELLE GROUP BWR 650 Marque : BELLE GROUP, Modèle : BWR 650
86		ROULEAU COMPACTEUR TANDEM AMMANN AR65 DE Marque : AMMANN, Modèle : AR65 DE, Energie : GO, Couleur : TURQUOISE, Observations : 650 KG PREVOIR DES REPARATIONS
87		ROULEAU COMPACTEUR TANDEM BELLE GROUP BWR 650 Marque : BELLE GROUP, Modèle : BWR 650, Couleur : JAUNE
88		ROULEAU COMPACTEUR TANDEM BELLE GROUP BWR 650 Marque : BELLE GROUP, Modèle : BWR 650, Couleur : JAUNE, Observations : 650 KG
89		ROULEAU COMPACTEUR TANDEM BELLE GROUP BWR 650 Marque : BELLE GROUP, Modèle : BWR 650, Couleur : JAUNE, Observations : 650 KG
90		ROULEAU COMPACTEUR TANDEM PACLITE VR6500K Marque : PACLITE, Modèle : VR6500K

N°	Photo	Description
100		COMPACTEUR DE TRANCHEE TELECOMMANDE WACKER 860 RT Marque : WACKER, Modèle : 860 RT, Observations : ARTICULE PIED DE MOUTON.
102		COMPACTEUR DE TRANCHEE TELECOMMANDE WACKER 860 RT Marque : WACKER, Modèle : 860 RT, Observations : ARTICULE PIED DE MOUTON.
103		PLAQUE VIBRANTE AMMANN Marque : AMMANN, Observations : 2 BILLES. ON Y JOINT UN AUTRE DE MARQUE BELLE GROUP.
104		ROULEAU COMPACTEUR TANDEM Observations : POUSSE. 2 BILLES DONT UNE DE MARQUE BELLE GROUP.
105		ROULEAU COMPACTEUR TANDEM AMMANN AR67 Marque : AMMANN, Modèle : AR67, Observations : POUSSE 2 BILLES.
119		MINI PELLE IHI 80VH 8000 KG Marque : IHI, Modèle : 80VH, Version : 8000 KG, Energie : GO, Observations : 2 GODETS.
120		MINI PELLE A CHENILLES YANMAR VIO75 7500 KG Marque : YANMAR, Modèle : VIO75, Version : 7500 KG, Couleur : JAUNE, Observations : CABINE FERMEE, GODET, ATTACHE RAPIDE. RAYON COURT.
121		MINI PELLE A CHENILLES TAKEUCHI TB175 7500 KG Marque : TAKEUCHI, Modèle : TB175, Version : 7500 KG, Energie : GO, Observations : CABINE FERMEE, GODET, ATTACHE RAPIDE.
122		MINI PELLE A CHENILLES KOMATSU PC75 R-2 7500 KG Marque : KOMATSU, Modèle : PC75 R-2, Version : 7500 KG, Energie : GO, Couleur : JAUNE, Observations : CABINE, ATTACHE RAPIDE, GODET.
123		MINI PELLE A CHENILLES KOMATSU PC50 MR-2 5400 KG Marque : KOMATSU, Modèle : PC50 MR-2, Version : 5400 KG, Energie : GO, Observations : CABINE FERMEE, GODET, ATTACHE RAPIDE.
124		MINI PELLE A CHENILLES KUBOTA U50-3 ALPHA 5000 KG Marque : KUBOTA, Modèle : U50-3 ALPHA, Version : 5000 KG, Energie : GO, Observations : CABINE FERMEE, GODET, ATTACHE RAPIDE.

N°	Photo	Description
125		MINI PELLE A CHENILLES BOBCAT 435 ZTS 4700 KG Marque : BOBCAT, Modèle : 435 ZTS, Version : 4700 KG, Energie : GO, Couleur : JAUNE, Observations : CABINE FERMEE, GODET, ATTACHE RAPIDE.
126		MINI PELLE A CHENILLES TAKEUCHI TB145 4 500 KG Marque : TAKEUCHI, Modèle : TB145, Version : 4 500 KG, Energie : GO, Observations : CABINE, ATTACHE RAPIDE, 1 GODET.
129		MINI PELLE A CHENILLES TAKEUCHI TB125 2500 KG Marque : TAKEUCHI, Modèle : TB125, Version : 2500 KG, Energie : GO, Observations : ATTACHE MORIN. 1 GODET
130		MINI PELLE A CHENILLES IHI 30 NX-2 3300 KG Marque : IHI, Modèle : 30 NX-2, Version : 3300 KG, Energie : GO, Couleur : TURQUOISE, Observations : CANOPY , GODET, ATTACHE RAPIDE.
131		MINI PELLE A CHENILLES CATERPILLAR 302.5 2800 KG Marque : CATERPILLAR, Modèle : 302.5, Version : 2800 KG, Energie : GO, Observations : CABINE, ATTACHE RAPIDE
132		MINI PELLE A CHENILLES VOLVO EC15 BXR 1500 KG Marque : VOLVO, Modèle : EC15 BXR, Version : 1500 KG, Energie : GO, Observations : CABINE FERMEE, ATTACHE RAPIDE, GODET.
133		MINI PELLE A CHENILLES TAKEUCHI TB016 1500 KG Marque : TAKEUCHI, Modèle : TB016, Version : 1500 KG, Energie : GO, Observations : CANOPY, GODET, ATTACHE RAPIDE.
134		MINI PELLE BOBCAT E10 1000 KG Marque : BOBCAT, Modèle : E10, Version : 1000 KG, Energie : GO
135		MINI PELLE A CHENILLES JCB 8008 1000 KG Marque : JCB, Modèle : 8008, Version : 1000 KG, Energie : GO, Couleur : JAUNE, Observations : 950 KG - VOIE VARIABLE - ATTACHE RAPIDE
137		MINI PELLE A CHENILLES BOBCAT E26 2600 KG Marque : BOBCAT, Modèle : E26, Version : 2600 KG, Energie : GO
151		CHARGEUR A PNEUS JCB 415 1500 LITRES Marque : JCB, Modèle : 415, Version : 1500 LITRES, Energie : GO, Observations : 1500 LITRES, GODET.
152		CHARGEUR A PNEUS JCB 415 1500 LITRES Marque : JCB, Modèle : 415, Version : 1500 LITRES, Energie : GO, Observations : 1500 LITRES, GODET GHD.










N°	Photo	Description
153		CHARGEUR A PNEUS AHLMANN AS90 Marque : AHLMANN, Modèle : AS90, Energie : GO, Observations : 900 LITRES, ROTATIVE, GODET.
155		CHARGEUR A PNEUS VOLVO L40B-TP Marque : VOLVO, Modèle : L40B-TP, Energie : GO, Observations : GODET4/1, 1200 LITRES. PROBLEME MOTEUR
156		CHARGEUR A PNEUS VOLVO L30 Marque : VOLVO, Modèle : L30, Energie : GO, Observations : GODET 1500 LITRES. GODET 4 EN UN.
157		CHARGEUR A PNEUS ATLAS 65 Marque : ATLAS, Modèle : 65, Energie : GO, Couleur : ROUGE, Observations : GODET 4/1, 800 LITRES.
158		CHARGEUR A PNEUS KUBOTA R310A Marque : KUBOTA, Modèle : R310A, Energie : GO, Observations : GODET 4/1, 260 LITRES.
159		CHARGEUR A PNEUS MANITOU SLT415EB Marque : MANITOU, Modèle : SLT415EB, Energie : GO
160		CHARGEUR CASE 121D Marque : CASE, Modèle : 121D, Energie : GO, Observations : 1 GODET.
170		MINI CHARGEUR A PNEUS BOBCAT S250 Marque : BOBCAT, Modèle : S250, Couleur : BLANC, Observations : GODET CROCO. 500 L. LARGEUR 1 METRE 88.
171		MINI CHARGEUR BOBCAT T650 Marque : BOBCAT, Modèle : T650, Energie : GO
172		MINI CHARGEUR A PNEUS BOBCAT 463 Marque : BOBCAT, Modèle : 463, Couleur : ORANGE ET BLANC, Observations : GODET LARGEUR 0,90 METRES.
173		MINI CHARGEUR A PNEUS BOBCAT 463 1228 KG Marque : BOBCAT, Modèle : 463, Version : 1228 KG, Energie : GO, Couleur : ROUGE ET BLANC, Puissance Din : 22, Heures compteur : 880, Observations : POIDS DE LA MACHINE 1228 KG. MOTEUR DIESEL DE 3 CYLINDRES DE 22 CV. CABINE OUVERTE. LARGEUR DE TRAVAIL 90 CM. FEU DE TRAVAIL ARRIERE. MACHINE VENDUE AVEC SON GODET.
174		MINI CHARGEUR A PNEUS GEHL 3635 SX 476 KG Marque : GEHL, Modèle : 3635 SX, Version : 476 KG, Energie : GO, Couleur : JAUNE, Puissance Din : 47, Heures compteur : 2602, Observations : LARGEUR DE TRAVAIL 1 METRE 38 CM. 2 SORTIES HYDRAULIQUES AVANT. POIDS DE LA MACHINE 1973 KG. GYROPHARE. FEUX DE RECULE. MOTEUR DIESEL YANMAR 3 CYLINDRES. PAS DE CLE.



N°	Photo	Description
175		POSTE A SOUDER SAF OERLIKON MTW451 Marque : SAF, Modèle : OERLIKON MTW451, Observations : TIG.
176		POSTE A SOUDER MIG COMMERCE SOUDURE SCS TA 250 Marque : COMMERCE SOUDURE, Modèle : SCS TA 250, Observations : 220/380 VOLTS.
177		POSTE A SOUDER SAF ARC H220 380 V Marque : SAF, Modèle : ARC H220, Version : 380 V
178		ASPIRATEUR INDUSTRIEL ITM MASTER S50 2400 W Marque : ITM, Modèle : MASTER S50, Version : 2400 W
179		AGRAFEUSE ET CLOUEUSE PNEUMATIQUE HOLZHER 3418 Marque : HOLZHER, Modèle : 3418, Energie : PN, Couleur : ORANGE, Observations : OUTIL PNEUMATIQUE PRESSION DE FONCTION : 8.5 BARS. AGRAFES : 32MM A 64MM ET CLOUS 32MM A 65MM. VENDUE EN L'ETAT.
180		ALTIMETRE NIVCOMP H25P Marque : NIVCOMP, Modèle : H25P, Energie : EL, Couleur : ORANGE ET GRIS, Observations : AFFICHAGE ELECTRONIQUE. PORTEE DE 48 METRES. VENDU EN L'ETAT.
183		POMPE HYDRAULIQUE BELLE GROUP Marque : BELLE GROUP, Observations : 2 POMPES HYDRAULIQUES BASSE PRESSION, MOTEUR HONDA 6X160.
185		PILONNEUSE BELLE GROUP Marque : BELLE GROUP, Observations : RT65, MOTEUR HONDA, 2007.
186		PLAQUE VIBRANTE
187		PILONNEUSE YANMAR Marque : YANMAR


N°	Photo	Description
188		BETONNIERE Observations : 600 W, 25 KILOS.
189		SCIE A SOL Observations : MOTEUR HONDA.
191		PLAQUE VIBRANTE Observations : 4 PLAQUES VIBRANTES DONT BELLE GROUP ET MOTEUR HONDA.
192		SCIE A SOL Observations : SCIE A SOL MARQUE GÖLZ FS 170
194		GROUPE HYDRAULIQUE HATZ IB30 Marque : HATZ, Modèle : IB30, Energie : GO, Observations : BASSE PRESSION SUR CHASSIS A ROULETTES.
195		MARTEAU PIQUEUR ELECTRIQUE BOSCH 200 HTZ Marque : BOSCH, Version : 200 HTZ, Energie : EL, Observations : ON Y JOINT UN PISTOLET MANUEL.
196		SCIE A SOL LISSMAC FS8E Marque : LISSMAC, Modèle : FS8E, Energie : EL
197		MARTEAU PIQUEUR Observations : VENDUS PAR 3, POUR PIECES.
198		RESERVOIR A EAU HILTI PULLMAN 101 10 LITRES Marque : HILTI, Modèle : PULLMAN 101, Version : 10 LITRES, Observations : SOUS PRESSION. VENDUS PAR DEUX.
199		MARTEAU PNEUMATIQUE Observations : 5 PISTOLETS PNEUMATIQUES A MAIN 5KG.
201		SANITAIRE DE CHANTIER Observations : BLOC WC DE CHANTIER DE COULEUR BLEUE.
202		AIGUILLE VIBRANTE PNEUMATIQUES Version : PNEUMATIQUES, Observations : VENDUES PAR 4.
203		AIGUILLE VIBRANTE PNEUMATIQUE Version : PNEUMATIQUE















N°	Photo	Description
204		AIGUILLE VIBRANTE PNEUMATIQUE Version : PNEUMATIQUE
205		DEUX FEUX TRICOLORES DE MARQUE MILLENIUM MODELE FC15. VENDUS SANS BATTERIE.
207		GRUPE HYDRAULIQUE BELLE GROUP PAN 20140 MIDI 20-140 140 BAR Marque : BELLE GROUP, Modèle : PAN 20140 MIDI 20-140, Version : 140 BAR, Energie : ES, Couleur : ORANGE ET BLANC, Puissance Din : 9, Observations : MOTEUR ESSENCE HONDA GX 270 DE 9CV. 20 LITRES PAR MINUTES. 140 BAR. POIDS DE LA MACHINE 60 KG. MONTE SUR CHASSIS. VENDU EN L'ETAT.
208		GRUPE HYDRAULIQUE BELLE GROUP PAN 20140 MIDI 20-140 140 BAR Marque : BELLE GROUP, Modèle : PAN 20140 MIDI 20-140, Version : 140 BAR, Energie : ES, Couleur : ORANGE ET BLANC, Puissance Din : 9, Observations : MOTEUR ESSENCE HONDA GX 270 DE 9CV. 20 LITRES PAR MINUTE. 140 BAR. POIDS DE LA MACHINE 60 KG. MONTE SUR CHASSIS. VENDU EN L'ETAT.
209		BRISE ROCHE HYDRAULIQUE (BRH) Observations : MODULE 4 EN ATTACHE MORIN 10 TONNES.
210		BRISE ROCHE HYDRAULIQUE (BRH) Observations : ATTACHE MORIN POUR 4 TONNES CATERPILLAR.
211		BRISE ROCHE HYDRAULIQUE (BRH) Observations : ATTACHE MORIN POUR 2,5 TONNES
213		GODET Observations : DE CURAGE. POUR VOLVO.
214		GODET BENNE PRENEUR BAKKER Marque : BAKKER, Observations : 0,19M3.
215		GODET Observations : POUR TRACTOPELLE JCB.

N°	Photo	Description
216		GODET Observations : DE CURAGE. POUR VOLVO.
218		BRISE ROCHE HYDRAULIQUE (BRH) 5000 KG Version : 5000 KG
219		NETTOYEUR DE MOQUETTE
220		CLIMATISATION Observations : QUANTITE: 2
221		PILONNEUSE Observations : QUANTITE: 2
222		PILONNEUSE Observations : QUANTITE: 2
223		NETTOYEUR HAUTE PRESSION
224		PILONNEUSE Observations : 2 PILONNEUSES ET ON Y JOINT UNE 3EME.
225		PLAQUE VIBRANTE Observations : 2 PLAQUES VIBRANTES EN PIECES.
227		GROUPE ELECTROGENE HAUTE FREQUENCE SULLAIR MACO FORCE Marque : SULLAIR, Modèle : MACO FORCE, Energie : ES, Couleur : VERT ET NOIR, Observations : MONTE SUR CHASSIS BROUETTE. MOTEUR ESSENCE. ON Y JOINT SON MARTEAU PIQUEUR SULLAIR. VENDU EN L'ETAT. REF 5062.








N°	Photo	Description
230		TRACTOPELLE CASE 695 ST Marque : CASE, Modèle : 695 ST, Energie : GO, Couleur : JAUNE, Observations : GODET 4/1 - FOURCHES - EXTENDO - ATTACHE RAPIDE
232		TRACTOPELLE CASE 580 MPS Marque : CASE, Modèle : 580 MPS, Energie : GO, Couleur : ORANGE ET NOIR, Puissance Din : 86, Heures compteur : 3711, Observations : 4 EN 1. EXTENDO. ATTACHE RAPIDE. CABINE FERMEE. FEUX DE TRAVAIL AVANT ET ARRIERE. GODET FRONTAL CROCODILE. PNEUS AGRICOLES. 4 ROUES MOTRICES. MACHINE VENDUE AVEC 3 GODETS.
233		TRACTOPELLE JCB 3 CX Marque : JCB, Modèle : 3 CX, Energie : GO, Couleur : JAUNE, Observations : GODET 4 EN 1 - EXTENDO - ATTACHE RAPIDE
234		CHARIOT ELEVATEUR TELESCOPIQUE MANITOU MT 1840 PRIVILEGE 4000 KG Marque : MANITOU, Modèle : MT 1840 PRIVILEGE, Version : 4000 KG, Energie : GO, Observations : HAUTEUR DE LEVEE 18 METRES, FOURCHES, PRISE HYDRAULIQUE AVANT.
235		CHARIOT ELEVATEUR TELESCOPIQUE MANITOU MT1030S 3 TONNES Marque : MANITOU, Modèle : MT1030S, Version : 3 TONNES, Energie : GO, Observations : HAUTEUR DE LEVEE 10 METRES, PRISE HYDRAULIQUE, POSITIONNEUR DE FOURCHES. LOT VENDU SUR DESIGNATION. SERA DISPONIBLE SUR LE SITE DE VENTE DANS QUELQUES JOURS.
236		CHARIOT ELEVATEUR TELESCOPIQUE MANITOU MLT741 LSU 4000 KG Marque : MANITOU, Modèle : MLT741 LSU, Version : 4000 KG, Energie : GO, Observations : HAUTEUR DE LEVEE 7 METRES, FOURCHES, PRISE HYDRAULIQUE AVANT.
237		CHARIOT ELEVATEUR TELESCOPIQUE MANITOU MLT741LSU 4000 KG Marque : MANITOU, Modèle : MLT741LSU, Version : 4000 KG, Energie : GO, Observations : HAUTEUR DE LEVEE 7 METRES, FOURCHES, PRISE HYDRAULIQUE AVANT.
238		CHARIOT ELEVATEUR TELESCOPIQUE JCB 533-105 3300 KG Marque : JCB, Modèle : 533-105, Version : 3300 KG, Energie : GO, Observations : HAUTEUR DE LEVEE 10 METRES, FOURCHES, PRISE HYDRAULIQUE AVANT.
241		CHARIOT ELEVATEUR TELESCOPIQUE MANITOU SLT 415 EB 1500 KG Marque : MANITOU, Modèle : SLT 415 EB, Version : 1500 KG, Energie : GO, Observations : HAUTEUR DE LEVEE 4 METRES, FOURCHES, PRISE HYDRAULIQUE AVANT.
243		CHARIOT ELEVATEUR TELESCOPIQUE MANITOU MT732 3200KG Marque : MANITOU, Modèle : MT732, Version : 3200KG, Observations : HAUTEUR DE LEVEE 7 METRES. FOURCHES.
245		CHARIOT ELEVATEUR OM FIAT G18 1800 KG Marque : OM FIAT, Modèle : G18, Version : 1800 KG, Energie : GZ, Observations : TRIPLEX. HAUTEUR DE LEVEE 4 METRES 40 CM.







N°	Photo	Description
246		CHARIOT ELEVATEUR OM FIAT G30 3000 KG Marque : OM FIAT, Modèle : G30, Version : 3000 KG, Energie : GZ, Observations : TRIPLEX. HAUTEUR DE LEVEE 4 METRES 83 CM.
247		CHARIOT ELEVATEUR OM FIAT G25 2500 KG Marque : OM FIAT, Modèle : G25, Version : 2500 KG, Energie : GZ, Observations : TRIPLEX. HAUTEUR DE LEVEE 4 METRES 40 CM.
248		CHARIOT ELEVATEUR OM FIAT G30 2500 KG Marque : OM FIAT, Modèle : G30, Version : 2500 KG, Energie : GZ, Observations : TRIPLEX. HAUTEUR DE LEVEE 5 METRES 30 CM.
249		CHARIOT ELEVATEUR FENWICK 2500 KG Marque : FENWICK, Version : 2500 KG, Energie : GO, Observations : TRIPLEX. HAUTEUR DE LEVEE 3 METRES 70 CM.
250		CHARIOT ELEVATEUR MANITOU MC 50PS 5 000KG Marque : MANITOU, Modèle : MC 50PS, Version : 5 000KG, Energie : GO, Observations : DUPLEX HAUTEUR DE LEVEE 3 METRES 30 CM. POSITIONNEUR DE FOURCHES.
251		CHARIOT ELEVATEUR MANITOU MH20-4T 2000 KG Marque : MANITOU, Modèle : MH20-4T, Version : 2000 KG, Energie : GO, Observations : TRIPLEX, HAUTEUR DE LEVEE 3 METRES 30 CM. TABLIER A DEPLACEMENT LATERAL.
252		CHARIOT ELEVATEUR MANITOU MSI 40 4 000KG Marque : MANITOU, Modèle : MSI 40, Version : 4 000KG, Energie : GO, Observations : HAUTEUR DE LEVEE 3 METRES 70 CM.
253		CHARIOT ELEVATEUR MANITOU MSI30 D Marque : MANITOU, Modèle : MSI30 D, Energie : GO, Observations : DUPLEX, HAUTEUR DE LEVEE 3 METRES 30 CM.
254		CHARIOT ELEVATEUR AUSA CH150 X4 Marque : AUSA, Modèle : CH150 X4, Energie : GO, Observations : DUPLEX. HAUTEUR DE LEVEE 3 METRES 30 CM. TDL. AUTRE CODE 1163
255		CHARIOT ELEVATEUR MANITOU MH25-4T 2500 KG Marque : MANITOU, Modèle : MH25-4T, Version : 2500 KG, Energie : GO, Observations : HAUTEUR DE LEVEE 3 MMETRES 30 CM, TABLIER A DEPLACEMENT LATERAL.











N°	Photo	Description
257		CHARIOT ELEVATEUR AUSA CE1000 Marque : AUSA, Modèle : CE1000, Energie : GO, Observations : DUPLEX. HAUTEUR DE LEVEE 2 METRES 60 CM. TDL.
258		CHARIOT ELEVATEUR YALE GP030CB 1500 KG Marque : YALE, Modèle : GP030CB, Version : 1500 KG, Energie : GZ, Observations : DUPLEX. HAUTEUR DE LEVEE 3 METRES 30 CM.
259		CHARIOT ELEVATEUR OM FIAT G18 1800 KG Marque : OM FIAT, Modèle : G18, Version : 1800 KG, Energie : GZ, Observations : TRIPLEX. HAUTEUR DE LEVEE 4 METRES 40 CM.
260		GERBEUR ARCTIC CAT CORRELLO MANUEL Marque : ARCTIC CAT, Modèle : CORRELLO, Version : MANUEL, Observations : 1 TONNE A 160 CENTIMETRES.
261		TRANSPALETTE Observations : LEVEUR PESEUR 1,5 TONNES.
262		BRISE ROCHE HYDRAULIQUE (BRH) Observations : POUR 1 TONNE, ATTACHE MORIN MODULE 0.
263		GODET VOLVO Marque : VOLVO, Observations : 6 GODETS POUR VOLVO.
264		BRISE ROCHE HYDRAULIQUE (BRH) Observations : ATTACHE MORIN POUR 5 TONNES
265		BRISE ROCHE HYDRAULIQUE (BRH) Observations : ATTACHE MORIN POUR 5 TONNES
266		GODET Observations : POUR TRACTOPELLE. VENDU PAR 2.

N°	Photo	Description
267		GODET Observations : POUR TRACTOPELLE.
268		GODET Observations : POUR VOLVO 7/8 TONNES.
269		PIECES DETACHEES Observations : LOT SURPRISE DE PIECES DE DIVERS EQUIPEMENTS NOTAMMENT PILONNEUSE, MARTEAUX PIQUEURS, DONT JCB, IMER, HITACHI ETC...
270		PIECES DETACHEES Observations : CAISSE DE MECHEs POUR MARTEAUX PIQUEURS. ENVIRON 100 PIECES.
273		CHAUFFAGE DE CHANTIER ANDREWS G124TA Marque : ANDREWS, Modèle : G124TA
274		CHAUFFAGE DE CHANTIER ITM SUNBEAM 120 Marque : ITM, Modèle : SUNBEAM 120, Energie : EL, Observations : ON Y JOINT UN CHAUFFAGE AIRELEC MODELE TEMPERATOR 214S, 1200 WATTS
275		GROUPE HYDRAULIQUE Observations : BASSE FREQUENCE. SUR CHASSIS A ROULETTES.
276		MARTEAU PIQUEUR SULLAIR Marque : SULLAIR, Observations : AVEC COMPRESSEUR A AIR
277		MARTEAU PIQUEUR SULLAIR Marque : SULLAIR, Observations : AVEC COMPRESSEUR A AIR
278		SCIE A SOL MIKASA MVC F60R Marque : MIKASA, Modèle : MVC F60R
279		BETONNIERE IMER Marque : IMER
281		GROUPE HYDRAULIQUE Observations : BASSE PRESSION SUR CHASSIS A ROULETTES. MOTEUR HONDA GX160. COMPLET AVEC 1 MARTEAU PIQUEUR.
282		GROUPE HYDRAULIQUE Observations : BASSE PRESSION SUR CHASSIS A ROULETTES. MOTEUR HONDA GX160. COMPLET AVEC 2 MARTEAUX PIQUEURS.
284		PLAQUE VIBRANTE Observations : MOTEUR HONDA GX100.



N°	Photo	Description
285		SCIE A SOL BELLE GROUP AFS350 Marque : BELLE GROUP, Modèle : AFS350
287		SANITAIRE DE CHANTIER Observations : BLOC WC DE CHANTIER DE COULEUR JAUNE ET BLANC.
288		TRETEAU Observations : 3 TRETEAUX METALLIQUES ROUGES ET BLANCS.
289		TRETEAU Observations : 4 TRETEAUX METALLIQUES ROUGES ET BLANCS.
290		TRETEAU Observations : 4 TRETEAUX METALLIQUES ROUGES ET BLANCS.
291		TRETEAU Observations : 4 TRETEAUX METALLIQUES ROUGES ET BLANCS.
292		TRETEAU Observations : 4 TRETEAUX METALLIQUES ROUGES ET BLANCS.
293		TRETEAU Observations : 4 TRETEAUX METALLIQUES ROUGES ET BLANCS.
294		TRETEAU Observations : 4 TRETEAUX METALLIQUES ROUGES ET BLANCS.
295		TRETEAU Observations : 4 TRETEAUX METALLIQUES ROUGES ET BLANCS.
296		COUPE CARREAUX DIMAS TS350 Marque : DIMAS, Modèle : TS350
297		PANNEAU ELECTRIQUE Observations : QUANTITE: 2.
298		PILONNEUSE Observations : QUANTITE:2












N°	Photo	Description
299		CISAILLES
300		GROUPE HYDRAULIQUE Observations : GROUPE HYDRAULIQUE HAUTE PRESSION . QUANTITE: 2
301		PILONNEUSE Observations : AU NOMBRE DE 2.
302		PILONNEUSE Observations : ON Y JOINT DES CAISSES VIDES.
303		FEU DE CHANTIER TRICOLORE Observations : QUANTITE: 5
305		NETTOYEUR HAUTE PRESSION
306		GROUPE HYDRAULIQUE Observations : GROUPE HYDRAULIQUE BASSE FREQUENCE. ON Y JOINT UNE MACHINE A DECOLER LEPAPIER PEINT.
307		PLAQUE VIBRANTE
308		FEU DE CHANTIER TRICOLORE Observations : QUANTITE: 2

N°	Photo	Description
309		NACELLE ARAIGNEE FALCK-SCHMIDT TS26 Marque : FALCK-SCHMIDT, Modèle : TS26, Observations : HAUTEUR DE TRAVAIL 26 METRES.
310		NACELLE A MAT TELESCOPIQUE MANITOU 150 AET-2 Marque : MANITOU, Modèle : 150 AET-2, Energie : EL, Observations : HAUTEUR DE TRAVAIL 15 METRES.
311		NACELLE A MAT TELESCOPIQUE HAULOTTE H16 TPX Marque : HAULOTTE, Modèle : H16 TPX, Energie : GO, Observations : HAUTEUR DE TRAVAIL 16 METRES, 4 ROUES MOTRICES.
312		NACELLE A MAT TELESCOPIQUE AIRO SG1000 NEW Marque : AIRO, Modèle : SG1000 NEW, Energie : EL, Observations : HAUTEUR DE TRAVAIL 12 METRES.
313		NACELLE A MAT TELESCOPIQUE HAULOTTE HA20 PX Marque : HAULOTTE, Modèle : HA20 PX, Energie : GO, Observations : HAUTEUR DE TRAVAIL 20 METRES.
320		NACELLE ARTICULEE GENIE Z34-22 BI ENERGIE Marque : GENIE, Modèle : Z34-22 BI ENERGIE, Energie : BI, Observations : MAT ARTICULE TELESCOPIQUE, HAUTEUR DE TRAVAIL 12 METRES.
321		NACELLE ARTICULEE HAULOTTE HA20PX Marque : HAULOTTE, Modèle : HA20PX, Energie : GO, Observations : MAT ARTICULE ET TELESCOPIQUE HAUTEUR DE TRAVAIL 20 METRES 4 ROUES MOTRICES.
322		NACELLE ARTICULEE HAULOTTE HA16SPX Marque : HAULOTTE, Modèle : HA16SPX, Energie : GO, Observations : MAT ARTICULE TELESCOPIQUE HAUTEUR DE TRAVAIL 16 METRES, 4 ROUES MOTRICES.
324		NACELLE ARTICULEE GENIE Z34/22RTJ Marque : GENIE, Modèle : Z34/22RTJ, Energie : GO, Observations : MAT ARTICULE TELESCOPIQUE, HAUTEUR DE TRAVAIL 12 METRES. 4 ROUES MOTRICES.
325		NACELLE ARTICULEE GENIE Z34/22RTJ Marque : GENIE, Modèle : Z34/22RTJ, Energie : GO, Observations : MAT ARTICULE TELESCOPIQUE, HAUTEUR DE TRAVAIL 12 METRES. 4 ROUES MOTRICES.
330		NACELLE CISEAUX GENIE GS 5390 RT Marque : GENIE, Modèle : GS 5390 RT, Energie : GO, Observations : HAUTEUR DE TRAVAIL 18 METRES, 4 ROUES MOTRICES.
331		NACELLE CISEAUX HAULOTTE COMPACT 10DX Marque : HAULOTTE, Modèle : COMPACT 10DX, Energie : GO, Observations : HAUTEUR DE TRAVAIL 10 METRES. STABILISATEURS, 4 ROUES MOTRICES.

N°	Photo	Description
332		NACELLE CISEAUX HAULOTTE H960E Marque : HAULOTTE, Modèle : H960E, Energie : EL, Observations : HAUTEUR DE TRAVAIL 9 METRES 60 CM.
333		NACELLE CISEAUX HAULOTTE H800E Marque : HAULOTTE, Modèle : H800E, Energie : EL, Observations : HAUTEUR DE TRAVAIL 8 METRES.
334		NACELLE CISEAUX HAULOTTE H800E Marque : HAULOTTE, Modèle : H800E, Energie : EL, Observations : HAUTEUR DE TRAVAIL 8 METRES.
335		NACELLE CISEAUX HAULOTTE COMPACT 8 Marque : HAULOTTE, Modèle : COMPACT 8, Energie : EL, Observations : HAUTEUR DE TRAVAIL 8 METRES.
341		NACELLE AUTOMOTRICE A MAT VERTICAL JLG GROVE TOUCAN 860 Marque : JLG, Modèle : GROVE TOUCAN 860, Energie : EL, Observations : MAT VERTICAL, HAUTEUR DE TRAVAIL 8 METRES 60 CENTIMETRES.
342		NACELLE AUTOMOTRICE A MAT VERTICAL JLG GROVE TOUCAN 860 Marque : JLG, Modèle : GROVE TOUCAN 860, Energie : EL, Observations : MAT VERTICAL, HAUTEUR DE TRAVAIL 8,60 METRES.
343		COMPRESSEUR DE CHANTIER SLEVM Marque : SLEVM, Observations : 83 LITRES SECONDE
344		COMPRESSEUR DE CHANTIER SULLAIR 38K-0121 Marque : SULLAIR, Modèle : 38K-0121, Energie : GO, Observations : 38 LITRES SECONDE
345		COMPRESSEUR DE CHANTIER SIAM 35K-0314 Marque : SIAM, Modèle : 35K-0314, Energie : GO, Observations : 35 LITRES SECONDE. 7 BARS
346		COMPRESSEUR DE CHANTIER SULLAIR 65K-365 Marque : SULLAIR, Modèle : 65K-365, Energie : GO, Observations : 62 LITRES SECONDE. 7 BARS
347		COMPRESSEUR DE CHANTIER SULLAIR 38K-0971 Marque : SULLAIR, Modèle : 38K-0971, Energie : GO, Observations : 38 LITRES SECONDE. 7 BARS
348		COMPRESSEUR DE CHANTIER SULLAIR 88C-0017 Marque : SULLAIR, Modèle : 88C-0017, Energie : GO, Observations : 83 LITRES SECONDE. 7 BARS
349		COMPRESSEUR DE CHANTIER SULLAIR 85K-0244 Marque : SULLAIR, Modèle : 85K-0244, Energie : GO, Observations : 85 LITRES SECONDE. 7 BARS

N°	Photo	Description
350		GRUPE ELECTROGENE HAUTE FREQUENCE Observations : VENDU AVEC SON MARTEAU PIQUEUR BOSCH
360		COMPRESSEUR A AIR SULLAIR S65 Marque : SULLAIR, Modèle : S65, Energie : EL, Observations : 3500 LITRES/MINUTE, MOTEUR KUBOTA.
361		COMPRESSEUR A AIR SULLAIR S65 Marque : SULLAIR, Modèle : S65, Energie : EL, Observations : 3500 LITRES/MINUTE, MOTEUR KUBOTA.
362		COMPRESSEUR A AIR SULLAIR S65 Marque : SULLAIR, Modèle : S65, Energie : EL, Observations : 3500 LITRES/MINUTE, MOTEUR KUBOTA.
363		COMPRESSEUR A AIR SULLAIR S65 Marque : SULLAIR, Modèle : S65, Energie : EL, Observations : 3500 LITRES/MINUTE, MOTEUR KUBOTA.
365		COMPRESSEUR A AIR KASTO AS36 Marque : KASTO, Modèle : AS36
368		COMPRESSEUR A AIR PRODIF Marque : PRODIF, Observations : BI CYLINDRES 240 LITRES/MINUTE, 10 BARS 1400 LITRES.
380		GRUPE ELECTROGENE CATERPILLAR 285 U 285 KVA. Marque : CATERPILLAR, Modèle : 285 U , Version : 285 KVA.
381		GRUPE ELECTROGENE BERLIET LES 640 Marque : BERLIET, Modèle : LES 640, Observations : 160 KVA.
382		GRUPE ELECTROGENE HIMOINSA HIW100 Marque : HIMOINSA, Modèle : HIW100, Couleur : ROUGE, Observations : 100 KVA.
385		GRUPE ELECTROGENE ATLAS COPCO QAS60 Marque : ATLAS COPCO, Modèle : QAS60
386		GRUPE ELECTROGENE SDMO ALIZE 9000 SDE Marque : SDMO, Modèle : ALIZE 9000 SDE
387		GRUPE ELECTROGENE SDMO JM40 40 KVA. Marque : SDMO, Modèle : JM40, Version : 40 KVA.
388		GRUPE ELECTROGENE SDMO JS40 40 KVA. Marque : SDMO, Modèle : JS40, Version : 40 KVA.
391		GRUPE ELECTROGENE SDMO DX6000 Marque : SDMO, Modèle : DX6000, Observations : SUR CHASSIS A ROULETTES.



N°	Photo	Description
392		GROUPE ELECTROGENE SDMO 10 KVA Marque : SDMO, Version : 10 KVA
400		CLIMATISATION Observations : 5 CLIMATISEURS ELECTRIQUES POUR ALGECO DE MARQUE WINDO ET MOBICA.
401		TIREFORT ALBA Marque : ALBA, Observations : AVEC CABLE ET MANCHE.
402		TREUIL SODENIC TRACTEL 300 KG Marque : SODENIC, Modèle : TRACTEL, Version : 300 KG, Observations : ENVIRON 7 PIECES, 40, 60, 80 METRES. AVEC CONTREPOIDS.
403		SANGLE Observations : ENSEMBLE D'ELINGUES ET DE SANGLES.
404		POULIE Observations : ENSEMBLE DE POULIES.
405		DIABLE MANUTAN Marque : MANUTAN, Couleur : ROUGE, Observations : ROUES ETOILES MONTE ESCALIER. PLATEAU FIXE. EN ACIER PEINT.
406		POMPE A EAU Observations : MOTEUR HONDA GX 160. SUR CHASSIS. AVEC DEUX TUYAUX.
407		POMPE A EAU ADAM Marque : ADAM, Observations : AVEC SON TUBE. SUR CHASSIS. MOTEUR HONDA GX160.
408		POMPE A EAU GS5LE Modèle : GS5LE, Observations : VENDU PAR 2. ON Y JOINT UNE POMPE A EAU DE MARQUE MIKASA POUR PIECES.
409		POMPE A EAU Observations : ON Y JOINT UN ACCESSOIRE ET UNE AIGUILLE VIBRANTE.
410		MELANGEUSE ACTI Marque : ACTI, Energie : EL, Observations : VENDUES PAR 2. PEINTURE, BETON ETC...
411		MARTEAU PIQUEUR WALKER Marque : WALKER, Energie : EL
412		SCIE A BETON HUSQVARNA K3000 Marque : HUSQVARNA, Modèle : K3000, Energie : EL, Observations : CUT N BREAK.

N°	Photo	Description
413		SCIE CIRCULAIRE NORTON ISM TABLE DE DECOUPE Marque : NORTON, Modèle : ISM TABLE DE DECOUPE, Energie : EL
416		SANITAIRE DE CHANTIER Observations : BLOC WC DE CHANTIER DE COULEUR JAUNE ET BLANC.
417		AIGUILLE VIBRANTE PNEUMATIQUE Version : PNEUMATIQUE
418		AIGUILLE VIBRANTE STV TRONIX 480 Marque : STV, Modèle : TRONIX 480
419		AIGUILLE VIBRANTE PNEUMATIQUE Version : PNEUMATIQUE
420		MARTEAU PIQUEUR ELECTRIQUE HITACHI DH25V Marque : HITACHI, Modèle : DH25V, Observations : ON Y JOINT DES PIECES DETACHEES DE MARQUE GOLZ ET KUKI.
421		AIGUILLE VIBRANTE STV PNEUMATIQUE Marque : STV, Version : PNEUMATIQUE
422		AIGUILLE VIBRANTE PNEUMATIQUES Version : PNEUMATIQUES, Observations : VENDUES PAR 3, DIAMETRES DIVERS.
423		AIGUILLE VIBRANTE BELLE GROUP Marque : BELLE GROUP, Observations : VENDUES PAR 2.
424		DEUX FEUX TRICOLORES DE MARQUE MILLENIUM MODELE FC15. VENDUS SANS BATTERIE.
425		DEUX FEUX TRICOLORES DE MARQUE MILLENIUM MODELE FC15. VENDUS SANS BATTERIE.

N°	Photo	Description
426		<p>GRUPE ELECTROGENE HAUTE FREQUENCE HATZ            Marque : HATZ, Energie : GO, Couleur : JAUNE, Observations : MOTEUR DIESEL HATZ.            ON Y JOINT UN MARTEAU PIQUEUR BOSCH. VENDU EN L'ETAT.</p>
429		<p>GRUPE HYDRAULIQUE BELLE GROUP PAN 20140 140 BAR            Marque : BELLE GROUP, Modèle : PAN 20140, Version : 140 BAR, Energie : ES, Couleur : NOIR, Puissance Din : 9, Observations : MOTEUR ESSENCE HONDA DE 9 CV. 20 LITRES / MINUTE. PRESSION MAX 140 BAR. POIDS DE LA MACHINE 60 KG. MONTE SUR CHASSIS. VENDU EN L'ETAT.</p>
432		<p>GODET            Observations : VENDUS PAR 4, POUR VOLVO.</p>
433		<p>GODET            Observations : POUR TRACTOPELLE A AXE.</p>
434		<p>GODET            Observations : AVEC ATTACHE MORIN MODULE 3 POUR 7/8 TONNES.</p>
435		<p>PIECES DETACHEES            Observations : CAISSE DE MECHEs POUR MARTEAUX PIQUEURS. ENVIRON 100 PIECES.</p>
436		<p>PIECES DETACHEES            Observations : CAISSE DE MECHEs POUR MARTEAUX PIQUEURS. ENVIRON 100 PIECES.</p>
439		<p>ASPIRATEUR INDUSTRIEL DIMACO            Marque : DIMACO, Energie : EL, Couleur : GRIS ET NOIR, Observations : CUVE INOX.            VENDU EN L'ETAT.</p>
440		<p>BALAYEUSE TENNANT 6500            Marque : TENNANT, Modèle : 6500</p>
460		<p>VEHICULE UTILITAIRE AUSA M50 4 X 4            Marque : AUSA, Modèle : M50, Version : 4 X 4, Energie : ES</p>
461		<p>VEHICULE UTILITAIRE JCB GROUNDHOG            Marque : JCB, Modèle : GROUNDHOG, Energie : GO, Observations : 4 X 4.</p>



N°	Photo	Description
462		CAMION BENNE GOUPIL INDUSTRIE GOUPIL G3 2008 Marque : GOUPIL INDUSTRIE, Modèle : GOUPIL G3, Genre : VSAP, DMEC : 07/02/2008, Energie : EL, Puissance : 2, Observations : VEHICULE ELECTRIQUE
463		CAMION BENNE GOUPIL INDUSTRIE G3 2008 Marque : GOUPIL INDUSTRIE, Modèle : G3, Genre : VSAP, DMEC : 13/05/2008, Energie : EL, DMEC : 313, Puissance : 2, Observations : PTAC : 0, TYPE DE BENNE STANDARD.
464		CAMION BENNE DAF CF75-250 19 000KG 2005 Marque : DAF, Modèle : CF75-250, Version : 19 000KG, Genre : CAM, DMEC : 31/05/2005, Energie : GO, DMEC : 254 320, Puissance : 25, Observations : GRUE FASSI 13TONNES/METRES. NORME EURO 3.
465		CAMION BENNE RENAULT KERAX 270 DCI 19 TONNES 2004 Marque : RENAULT, Modèle : KERAX 270 DCI, Version : 19 TONNES, Genre : CAM, DMEC : 08/04/2004, Energie : GO, DMEC : 210 646, Observations : BENNE, 4X2, GRUE FASSI 11 TONES/METRES. NORME EURO 3.
466		CAMION RENAULT MIDLUM 180 DCI 2002 Marque : RENAULT, Modèle : MIDLUM 180 DCI, Genre : CAM, DMEC : 14/11/2002, Energie : GO, Puissance : 11
468		CAMION NACELLE IVECO DAILY 35S9 Marque : IVECO, Modèle : DAILY 35S9, Energie : GO
469		CAMION PLATEAU IVECO IVECO EUROTENSOR 130E18 2002 Marque : IVECO, Modèle : IVECO EUROTENSOR 130E18, Genre : CAM, DMEC : 11/03/2002, Energie : GO, DMEC : 468 633, Puissance : 16, Observations : PORTE ENGIN, 4X2, CHARGE UTILE 7,62 TONNES. NORME EURO 3.
470		CAMION PLATEAU RENAULT PREMIUM 220 DCI 2002 Marque : RENAULT, Modèle : PREMIUM 220 DCI, Genre : CAM, DMEC : 07/08/2002, Energie : GO, Puissance : 17
471		CAMION PLATEAU IVECO IVECO EUROTENSOR 240 19 000KG 2003 Marque : IVECO, Modèle : IVECO EUROTENSOR 240, Version : 19 000KG, Genre : CAM, DMEC : 01/10/2003, Energie : GO, DMEC : 254 320, Puissance : 21, Observations : GRUE FASSI 13 TONNES/METRES. NORME EURO 3.
472		CAMION PLATEAU MERCEDES BENZ ATEGO 1317 N 2001 Marque : MERCEDES BENZ, Modèle : ATEGO 1317 N, Genre : CAM, DMEC : 02/03/2001, Energie : GO, Puissance : 11
474		CAMION PLATEAU RENAULT MIDLINER 1989 Marque : RENAULT, Modèle : MIDLINER, Genre : CAM, DMEC : 18/08/1989, Energie : GO, DMEC : 41 550, Couleur : BLANC, Puissance : 13, Observations : GRUE. CHARGE UTILE 3 TONNES 6
480		CAMIONNETTE RENAULT MASTER 2.2 DCI 2001 Marque : RENAULT, Modèle : MASTER 2.2 DCI, DMEC : 13/07/2001, Energie : GO, DMEC : 85 736, Couleur : BLANC, Puissance : 7, Observations : POIDS TOTAL AUTORISE A CHARGE: 3300. VENDU POUR EXPORT

N°	Photo	Description
481		CAMION FOURGON RENAULT RENAULT MASTER 2.5L 1998 Marque : RENAULT, Modèle : RENAULT MASTER 2.5L, Genre : VSAP, DMEC : 11/03/1998, Energie : GO, Puissance : 9, Observations : UNIQUEMENT POUR L'EXPORT
484		VOITURE RENAULT CLIO 2 DCI 1L5 DCI 2003 Marque : RENAULT, Modèle : CLIO 2 DCI, Version : 1L5 DCI, Genre : CTTE, DMEC : 05/06/2003, Energie : GO, DMEC : 225 652, Couleur : BLANC, Puissance : 6, Observations : VEUDU UNIQUEMENT POUR EXPORTATION.
485		DEUX FEUX DE CHANTIER TRICOLORES.
601		MACHINE A ENDUIT DE MARQUE BERO. MODELE CALIPSO 20.