



























N°	Photo	Description
1		CANAPE 2 PLACES DE MARQUE VITRA MODELE ALCOVE PLUME CONTRACT HIGHBACK TWO-SEATER DESIGN RONAN & ERWAN BOURULLEC 2015, TISSU BLEU NUIT, STRUCTURE EN ACIER TUBULAIRE CHROME, 83 X 160 X 86 CM.
2		FAUTEUIL DE MARQUE HAY MODELE ABOUT A LOUNGE, EN TISSU BLEU CANARD ET PIETEMENT EN ACIER BLANC, 101 X 84 X 82 CM.
3		1 UNITE: PAIRE DE TABLES BASSES GIGOGNE DE MARQUE GIULIO MARELLI MODELE CLIP EN METAL FINITION EPOXY BLANC, USURE, 50 X 40 ET 40 X 40 CM.
3.01		2 UNITE: PAIRE DE TABLES BASSES GIGOGNE DE MARQUE GIULIO MARELLI MODELE CLIP EN METAL FINITION EPOXY BLANC, USURE, 50 X 40 ET 40 X 40 CM.
3.02		1 UNITE: PAIRE DE TABLES BASSES GIGOGNE DE MARQUE GIULIO MARELLI MODELE CLIP EN METAL FINITION EPOXY BLANC, USURE, 50 X 40 ET 40 X 40 CM.
3.03		1 UNITE: PAIRE DE TABLES BASSES GIGOGNE DE MARQUE GIULIO MARELLI MODELE CLIP EN METAL FINITION EPOXY BLANC, USURE, 50 X 40 ET 40 X 40 CM
3.04		1 UNITE: PAIRE DE TABLES BASSES GIGOGNE DE MARQUE GIULIO MARELLI MODELE CLIP EN METAL FINITION EPOXY BLANC, USURE, 50 X 40 ET 40 X 40 CM.
4		LAMPADAIRE DE MARQUE METALARTE LUXIONA MODELE TRIANA, REPOSANT SUR UN TREPIED EN POLYURETHANE BLANC ET ABAT-JOUR EN TISSU BLANC, 175 X 56 CM.
5		8 UNITES. FAUTEUIL DESIGN CHARLES ET RAY EAMES EDITION VITRA MODELE ALUMINIUM CHAIR EA 108 DOSSIER ET ASSISE EN RESILLE BLANCHE ET PIETEMENT ETOILE A 5 BRANCHES ET ROULETTES EN ACIER CHROME. 82 X 57 X 68 CM.
5.01		2 UNITES. FAUTEUIL DESIGN CHARLES ET RAY EAMES EDITION VITRA MODELE ALUMINIUM CHAIR EA 108 DOSSIER ET ASSISE EN RESILLE BLANCHE ET PIETEMENT ETOILE A 5 BRANCHES ET ROULETTES EN ACIER CHROME. 82 X 57 X 68 CM.
5.02		1 UNITE. FAUTEUIL DESIGN CHARLES ET RAY EAMES EDITION VITRA MODELE ALUMINIUM CHAIR EA 108 DOSSIER ET ASSISE EN RESILLE BLANCHE ET PIETEMENT ETOILE A 5 BRANCHES ET ROULETTES EN ACIER CHROME. 82 X 57 X 68 CM.
5.03		1 UNITE. FAUTEUIL DESIGN CHARLES ET RAY EAMES EDITION VITRA MODELE ALUMINIUM CHAIR EA 108 DOSSIER ET ASSISE EN RESILLE BLANCHE ET PIETEMENT ETOILE A 5 BRANCHES ET ROULETTES EN ACIER CHROME. 82 X 57 X 68 CM.











N°	Photo	Description
5.04		1 UNITE. FAUTEUIL DESIGN CHARLES ET RAY EAMES EDITION VITRA MODELE ALUMINIUM CHAIR EA 108 DOSSIER ET ASSISE EN RESILLE BLANCHE ET PIETEMENT ETOILE A 5 BRANCHES ET ROULETTES EN ACIER CHROME. 82 X 57 X 68 CM.
5.05		1 UNITE. FAUTEUIL DESIGN CHARLES ET RAY EAMES EDITION VITRA MODELE ALUMINIUM CHAIR EA 108 DOSSIER ET ASSISE EN RESILLE BLANCHE ET PIETEMENT ETOILE A 5 BRANCHES ET ROULETTES EN ACIER CHROME. 82 X 57 X 68 CM.
5.06		7 UNITES.FAUTEUIL DESIGN CHARLES ET RAY EAMES EDITION VITRA MODELE ALUMINIUM CHAIR EA 108 DOSSIER ET ASSISE EN RESILLE BLANCHE ET PIETEMENT ETOILE A 5 BRANCHES ET ROULETTES EN ACIER CHROME. 82 X 57 X 68 CM.
5.07		1 UNITE. FAUTEUIL DESIGN CHARLES ET RAY EAMES EDITION VITRA MODELE ALUMINIUM CHAIR EA 108 DOSSIER ET ASSISE EN RESILLE BLANCHE ET PIETEMENT ETOILE A 5 BRANCHES ET ROULETTES EN ACIER CHROME. 82 X 57 X 68 CM.
5.08		8 UNITES.FAUTEUIL DESIGN CHARLES ET RAY EAMES EDITION VITRA MODELE ALUMINIUM CHAIR EA 108 DOSSIER ET ASSISE EN RESILLE BLANCHE ET PIETEMENT ETOILE A 5 BRANCHES ET ROULETTES EN ACIER CHROME. 82 X 57 X 68 CM.
5.09		20 UNITES.FAUTEUIL DESIGN CHARLES ET RAY EAMES EDITION VITRA MODELE ALUMINIUM CHAIR EA 108 DOSSIER ET ASSISE EN RESILLE BLANCHE ET PIETEMENT ETOILE A 5 BRANCHES ET ROULETTES EN ACIER CHROME. 82 X 57 X 68 CM.
5.10		10 UNITES. FAUTEUIL DESIGN CHARLES ET RAY EAMES EDITION VITRA MODELE ALUMINIUM CHAIR EA 108 DOSSIER ET ASSISE EN RESILLE BLANCHE ET PIETEMENT ETOILE A 5 BRANCHES ET ROULETTES EN ACIER CHROME. 82 X 57 X 68 CM.
5.11		5 UNITES. FAUTEUIL DESIGN CHARLES ET RAY EAMES EDITION VITRA MODELE ALUMINIUM CHAIR EA 108 DOSSIER ET ASSISE EN RESILLE BLANCHE ET PIETEMENT ETOILE A 5 BRANCHES ET ROULETTES EN ACIER CHROME. 82 X 57 X 68 CM.
6		11 UNITES. LAMPE DE TRAVAIL DESIGN ANTONIO CITTERIO ET TOAN NGUYEN EDITIONS FLOS MODELE KELVIN LED, BASE EN CORIS BLANC BRILLANT, STRUCTURE EN ALUMINIUM LAQUE BLANC, 55 X 65 CM.
6.01		3 UNITES. LAMPE DE TRAVAIL DESIGN ANTONIO CITTERIO ET TOAN NGUYEN EDITIONS FLOS MODELE KELVIN LED, BASE EN CORIS BLANC BRILLANT, STRUCTURE EN ALUMINIUM LAQUE BLANC, 55 X 65 CM.
6.02		1 UNITE. LAMPE DE TRAVAIL DESIGN ANTONIO CITTERIO ET TOAN NGUYEN EDITIONS FLOS MODELE KELVIN LED, BASE EN CORIS BLANC BRILLANT, STRUCTURE EN ALUMINIUM LAQUE BLANC, 55 X 65 CM.

N°	Photo	Description
6.03		1 UNITE. LAMPE DE TRAVAIL DESIGN ANTONIO CITTERIO ET TOAN NGUYEN EDITIONS FLOS MODELE KELVIN LED, BASE EN CORIS BLANC BRILLANT, STRUCTURE EN ALUMINIUM LAQUE BLANC, 55 X 65 CM.
6.04		8 UNITES. LAMPE DE TRAVAIL DESIGN ANTONIO CITTERIO ET TOAN NGUYEN EDITIONS FLOS MODELE KELVIN LED, BASE EN CORIS BLANC BRILLANT, STRUCTURE EN ALUMINIUM LAQUE BLANC, 55 X 65 CM.
6.05		1 UNITE. LAMPE DE TRAVAIL DESIGN ANTONIO CITTERIO ET TOAN NGUYEN EDITIONS FLOS MODELE KELVIN LED, BASE EN CORIS BLANC BRILLANT, STRUCTURE EN ALUMINIUM LAQUE BLANC, 55 X 65 CM.
6.06		1 UNITE. LAMPE DE TRAVAIL DESIGN ANTONIO CITTERIO ET TOAN NGUYEN EDITIONS FLOS MODELE KELVIN LED, BASE EN CORIS BLANC BRILLANT, STRUCTURE EN ALUMINIUM LAQUE BLANC, 55 X 65 CM.
6.07		5 UNITES. LAMPE DE TRAVAIL DESIGN ANTONIO CITTERIO ET TOAN NGUYEN EDITIONS FLOS MODELE KELVIN LED, BASE EN CORIS BLANC BRILLANT, STRUCTURE EN ALUMINIUM LAQUE BLANC, 55 X 65 CM.
6.08		1 UNITE. LAMPE DE TRAVAIL DESIGN ANTONIO CITTERIO ET TOAN NGUYEN EDITIONS FLOS MODELE KELVIN LED, BASE EN CORIS BLANC BRILLANT, STRUCTURE EN ALUMINIUM LAQUE BLANC, 55 X 65 CM.
6.09		2 UNITES. LAMPE DE TRAVAIL DESIGN ANTONIO CITTERIO ET TOAN NGUYEN EDITIONS FLOS MODELE KELVIN LED, BASE EN CORIS BLANC BRILLANT, STRUCTURE EN ALUMINIUM LAQUE BLANC, 55 X 65 CM.
6.10		3 UNITES. LAMPE DE TRAVAIL DESIGN ANTONIO CITTERIO ET TOAN NGUYEN EDITIONS FLOS MODELE KELVIN LED, BASE EN CORIS BLANC BRILLANT, STRUCTURE EN ALUMINIUM LAQUE BLANC, 55 X 65 CM.
6.11		2 UNITES. LAMPE DE TRAVAIL DESIGN ANTONIO CITTERIO ET TOAN NGUYEN EDITIONS FLOS MODELE KELVIN LED, BASE EN CORIS BLANC BRILLANT, STRUCTURE EN ALUMINIUM LAQUE BLANC, 55 X 65 CM.
6.12		3 UNITES. LAMPE DE TRAVAIL DESIGN ANTONIO CITTERIO ET TOAN NGUYEN EDITIONS FLOS MODELE KELVIN LED, BASE EN CORIS BLANC BRILLANT, STRUCTURE EN ALUMINIUM LAQUE BLANC, 55 X 65 CM.
6.13		1 UNITE. LAMPE DE TRAVAIL DESIGN ANTONIO CITTERIO ET TOAN NGUYEN EDITIONS FLOS MODELE KELVIN LED, BASE EN CORIS BLANC BRILLANT, STRUCTURE EN ALUMINIUM LAQUE BLANC, 55 X 65 CM.

N°	Photo	Description
6.14		2 UNITES. LAMPE DE TRAVAIL DESIGN ANTONIO CITTERIO ET TOAN NGUYEN EDITIONS FLOS MODELE KELVIN LED, BASE EN CORIS BLANC BRILLANT, STRUCTURE EN ALUMINIUM LAQUE BLANC, 55 X 65 CM.
6.15		3 UNITES. LAMPE DE TRAVAIL DESIGN ANTONIO CITTERIO ET TOAN NGUYEN EDITIONS FLOS MODELE KELVIN LED, BASE EN CORIS BLANC BRILLANT, STRUCTURE EN ALUMINIUM LAQUE BLANC, 55 X 65 CM.
6.16		4 UNITES. LAMPE DE TRAVAIL DESIGN ANTONIO CITTERIO ET TOAN NGUYEN EDITIONS FLOS MODELE KELVIN LED, BASE EN CORIS BLANC BRILLANT, STRUCTURE EN ALUMINIUM LAQUE BLANC, 55 X 65 CM.
6.17		5 UNITES. LAMPE DE TRAVAIL DESIGN ANTONIO CITTERIO ET TOAN NGUYEN EDITIONS FLOS MODELE KELVIN LED, BASE EN CORIS BLANC BRILLANT, STRUCTURE EN ALUMINIUM LAQUE BLANC, 55 X 65 CM.
6.18		1 UNITE. LAMPE DE TRAVAIL DESIGN ANTONIO CITTERIO ET TOAN NGUYEN EDITIONS FLOS MODELE KELVIN LED, BASE EN CORIS BLANC BRILLANT, STRUCTURE EN ALUMINIUM LAQUE BLANC, 55 X 65 CM.
6.19		50 UNITES. LAMPE DE TRAVAIL DESIGN ANTONIO CITTERIO ET TOAN NGUYEN EDITIONS FLOS MODELE KELVIN LED, BASE EN CORIS BLANC BRILLANT, STRUCTURE EN ALUMINIUM LAQUE BLANC, 55 X 65 CM.
6.20		50 UNITES. LAMPE DE TRAVAIL DESIGN ANTONIO CITTERIO ET TOAN NGUYEN EDITIONS FLOS MODELE KELVIN LED, BASE EN CORIS BLANC BRILLANT, STRUCTURE EN ALUMINIUM LAQUE BLANC, 55 X 65 CM.
6.21		4 UNITES. LAMPE DE TRAVAIL DESIGN ANTONIO CITTERIO ET TOAN NGUYEN EDITIONS FLOS MODELE KELVIN LED, BASE EN CORIS BLANC BRILLANT, STRUCTURE EN ALUMINIUM LAQUE BLANC, 55 X 65 CM.
6.22		3 UNITES. LAMPE DE TRAVAIL DESIGN ANTONIO CITTERIO ET TOAN NGUYEN EDITIONS FLOS MODELE KELVIN LED, BASE EN CORIS BLANC BRILLANT, STRUCTURE EN ALUMINIUM LAQUE BLANC, 55 X 65 CM.
6.23		10 UNITES. LAMPE DE TRAVAIL DESIGN ANTONIO CITTERIO ET TOAN NGUYEN EDITIONS FLOS MODELE KELVIN LED, BASE EN CORIS BLANC BRILLANT, STRUCTURE EN ALUMINIUM LAQUE BLANC, 55 X 65 CM.
6.24		3 UNITES. LAMPE DE TRAVAIL DESIGN ANTONIO CITTERIO ET TOAN NGUYEN EDITIONS FLOS MODELE KELVIN LED, BASE EN CORIS BLANC BRILLANT, STRUCTURE EN ALUMINIUM LAQUE BLANC, 55 X 65 CM.

N°	Photo	Description
6.25		4 UNITES. LAMPE DE TRAVAIL DESIGN ANTONIO CITTERIO ET TOAN NGUYEN EDITIONS FLOS MODELE KELVIN LED, BASE EN CORIS BLANC BRILLANT, STRUCTURE EN ALUMINIUM LAQUE BLANC, 55 X 65 CM.
6.26		1 UNITE. LAMPE DE TRAVAIL DESIGN ANTONIO CITTERIO ET TOAN NGUYEN EDITIONS FLOS MODELE KELVIN LED, BASE EN CORIS BLANC BRILLANT, STRUCTURE EN ALUMINIUM LAQUE BLANC, 55 X 65 CM.
6.27		1 UNITE. LAMPE DE TRAVAIL DESIGN ANTONIO CITTERIO ET TOAN NGUYEN EDITIONS FLOS MODELE KELVIN LED, BASE EN CORIS BLANC BRILLANT, STRUCTURE EN ALUMINIUM LAQUE BLANC, 55 X 65 CM.
6.28		2 UNITES. LAMPE DE TRAVAIL DESIGN ANTONIO CITTERIO ET TOAN NGUYEN EDITIONS FLOS MODELE KELVIN LED, BASE EN CORIS BLANC BRILLANT, STRUCTURE EN ALUMINIUM LAQUE BLANC, 55 X 65 CM.
6.29		3 UNITES. LAMPE DE TRAVAIL DESIGN ANTONIO CITTERIO ET TOAN NGUYEN EDITIONS FLOS MODELE KELVIN LED, BASE EN CORIS BLANC BRILLANT, STRUCTURE EN ALUMINIUM LAQUE BLANC, 55 X 65 CM.
6.30		4 UNITES. LAMPE DE TRAVAIL DESIGN ANTONIO CITTERIO ET TOAN NGUYEN EDITIONS FLOS MODELE KELVIN LED, BASE EN CORIS BLANC BRILLANT, STRUCTURE EN ALUMINIUM LAQUE BLANC, 55 X 65 CM.
7		1 UNITE: CANAPE 3 PLACES DESIGN RONAN & ERWAN BOUROLLEC 2015 EDITIONS VITRA MODELE ALCOVE PLUME CONTRACT HIGHBACK THREE-SEATER, EN TISSU ROUGE, STRUCTURE EN ACIER TUBULAIRE CHROME, 135 X 235 X 88 CM.
7.01		1 UNITE: CANAPE 3 PLACES DESIGN RONAN & ERWAN BOUROLLEC 2015 EDITIONS VITRA MODELE ALCOVE PLUME CONTRACT HIGHBACK THREE-SEATER, EN TISSU ROUGE, STRUCTURE EN ACIER TUBULAIRE CHROME, 135 X 235 X 88 CM.
8		1 UNITE: FAUTEUIL DESIGN RONAN & ERWAN BOUROLLEC 2015 EDITIONS VITRA MODELE ALCOVE PLUME CONTRACT, EN TISSU ROUGE, STRUCTURE EN ACIER TUBULAIRE CHROME, 135 X 125 X 88 CM.
8.01		1 UNITE: FAUTEUIL DESIGN RONAN & ERWAN BOUROLLEC 2015 EDITIONS VITRA MODELE ALCOVE PLUME CONTRACT, EN TISSU ROUGE, STRUCTURE EN ACIER TUBULAIRE CHROME, 135 X 125 X 88 CM.
9		LUMINAIRE OU APPLIQUE A 6 LUMIERES DESIGN STELLA CADENTE EDITION ART ET FLORITUDE MODELE LE VEGETAL A DECORE DE FEUILLAGE DE LAURIERS ET LIERES EN TOLE D'ACIER LAQUE NOIR. ON Y JOINT 12 TIGES ET FEUILLAGES. 110 X 200 CM.











N°	Photo	Description
10		2 UNITES:FAUTEUIL DESIGN RONAN & ERWAN BOUROLLEC EDITIONS VITRA MODELE SOFTSHELL CHAIR, ASSISE ET DOSSIER EN TISSU ROUGE CHINE, PIETEMENT EN PLASTIQUE NOIR. 81 X 60 X 58 CM.
10.01		8 UNITES:FAUTEUIL DESIGN RONAN & ERWAN BOUROLLEC EDITIONS VITRA MODELE SOFTSHELL CHAIR, ASSISE ET DOSSIER EN TISSU ROUGE CHINE, PIETEMENT EN PLASTIQUE NOIR. 81 X 60 X 58 CM.
10.02		6 UNITES:FAUTEUIL DESIGN RONAN & ERWAN BOUROLLEC EDITIONS VITRA MODELE SOFTSHELL CHAIR, ASSISE ET DOSSIER EN TISSU ROUGE CHINE, PIETEMENT EN PLASTIQUE NOIR. 81 X 60 X 58 CM.
10.03		7 UNITES:FAUTEUIL DESIGN RONAN & ERWAN BOUROLLEC EDITIONS VITRA MODELE SOFTSHELL CHAIR, ASSISE ET DOSSIER EN TISSU ROUGE CHINE, PIETEMENT EN PLASTIQUE NOIR. 81 X 60 X 58 CM.
10.04		4 UNITES:FAUTEUIL DESIGN RONAN & ERWAN BOUROLLEC EDITIONS VITRA MODELE SOFTSHELL CHAIR, ASSISE ET DOSSIER EN TISSU ROUGE CHINE, PIETEMENT EN PLASTIQUE NOIR. 81 X 60 X 58 CM.
10.05		13 UNITES:FAUTEUIL DESIGN RONAN & ERWAN BOUROLLEC EDITIONS VITRA MODELE SOFTSHELL CHAIR, ASSISE ET DOSSIER EN TISSU ROUGE CHINE, PIETEMENT EN PLASTIQUE NOIR. 81 X 60 X 58 CM.
11		4 UNITES:FAUTEUIL DESIGN RONAN & ERWAN BOUROLLEC EDITIONS VITRA MODELE SOFTSHELL CHAIR, ASSISE ET DOSSIER EN TISSU OCRE, PIETEMENT EN PLASTIQUE NOIR, 81 X 60 X 58 CM.
11.01		15 UNITES:FAUTEUIL DESIGN RONAN & ERWAN BOUROLLEC EDITIONS VITRA MODELE SOFTSHELL CHAIR, ASSISE ET DOSSIER EN TISSU OCRE, PIETEMENT EN PLASTIQUE NOIR, 81 X 60 X 58 CM.
12		4 UNITES: FAUTEUIL DESIGN RONAN & ERWAN BOUROLLEC EDITIONS VITRA MODELE SOFTSHELL CHAIR, ASSISE ET DOSSIER EN TISSU GRIS, PIETEMENT EN PLASTIQUE NOIR, 81 X 60 X 58 CM.
13		TABLE DE REUNION EDITIONS VITRA PIETEMENT CHARLES ET RAY EAMES SIGNE VITRA, PLATEAU EN BOIS TYPE ERABLE BLOND, AVEC D'UNE TRAPPE TECHNIQUE, 71 X 213 X 106 CM.
15		4 UNITES: FAUTEUIL DE DIRECTION DESIGN ANTONIO CITTERIO EDITION VITRA MODELE ID TRIM L ASSISE ET DOSSIER EN TISSU GRIS CHINE, ACCOUDOIRS 3D A MULTIPLES REGLAGES AVEC TETIERE EN CUIR NOIR ET PIETEMENT ETOILE EN ALUMINIUM POLI A 5 BRANCHES. 134 X 70 X 67 CM.













N°	Photo	Description
15.01		4 UNITES: FAUTEUIL DE DIRECTION DESIGN ANTONIO CITTERIO EDITION VITRA MODELE ID TRIM L ASSISE ET DOSSIER EN TISSU GRIS CHINE, ACCOUDOIRS 3D A MULTIPLES REGLAGES AVEC TETIERE EN CUIR NOIR ET PIETEMENT ETOILE EN ALUMINIUM POLI A 5 BRANCHES. 134 X 70 X 67 CM.
16		CONSOLE DE MARQUE DESALTO MODELE HELSINKI, STRUCTURE EN ACIER LAQUE BLANC, PATEAU EN VERRE BRILLANT BLANC BISEAUTE, 80 X 118 X 36 CM.
17		8 UNITES: MEUBLE BAS DE MARQUE JEC MODELE JSLIDE, OUVRANT A DEUX PORTES COULISSANTES EN METAL FINITION TAUPE SABLE, 70 X 160 CM X 45 CM.
17.01		1 UNITE: MEUBLE BAS DE MARQUE JEC MODELE JSLIDE, OUVRANT A DEUX PORTES COULISSANTES EN METAL FINITION TAUPE SABLE, 70 X 160 CM X 45 CM.
17.02		1 UNITE: MEUBLE BAS DE MARQUE JEC MODELE JSLIDE, OUVRANT A DEUX PORTES COULISSANTES EN METAL FINITION TAUPE SABLE, 70 X 160 CM X 45 CM.
17.03		2 UNITES: MEUBLE BAS DE MARQUE JEC MODELE JSLIDE, OUVRANT A DEUX PORTES COULISSANTES EN METAL FINITION TAUPE SABLE, 70 X 160 CM X 45 CM.
18		MEUBLE BAS DE MARQUE JEC MODELE JSLIDE, OUVRANT A DEUX PORTES COULISSANTES EN METAL FINITION ROUGE SABLE, 70 X 160 CM X 45 CM.
19		MACHINE A CAFE NUOVA SIMONELLI PREMIER MAXI/STYLE 2 GROUP, 220 VOLTS, 3000 WATTS, BUSE A VAPEUR ARTICULABLES A 360°, EAU CHAUDE, DOSEUR PROGRAMABLE, POMPE VOLUMETRIQUE, COMMANDES SERVO-ASSISTEES, GROUPES THERMO-COMPENSEES EN LAITON, SYSTEME ANTI-RETOUR ELECTRONIQUE, CHASSIS EN ACIER, CARROSSERIE EN TECHNO-POLYMERES ANTI RAYURES DE COULEUR NOIR/PIERRE DE LUNE, MACHINE VENDUE AVEC 3 MANNETTES (2X 2 TASSES ET 1X 1 TASSE) SA DOCUMENTATION ET 1 ADOUCISSEUR D'EAU. 48 X 63.5 X 53 CM. POIDS DE LA MACHINE 59 KG. RUEIL
20		2 UNITES: POUF DE MARQUE STANLATT MODELE TONNEAU, EN TISSU ROSE CHINE AVEC ANSE DE TRANSPORT, TACHES, 46 X 46 X 46 CM.
20.01		1 UNITE: POUF DE MARQUE STANLATT MODELE TONNEAU, EN TISSU ROSE CHINE AVEC ANSE DE TRANSPORT, TACHES, 46 X 46 X 46 CM.










N°	Photo	Description
21		1 UNITE: POUF DE MARQUE STANLATT MODELE TONNEAU, EN TISSU MOUTARDE AVEC ANSE DE TRANSPORT, TACHES, 46 X 46 X 46 CM.
21.01		1 UNITE: POUF DE MARQUE STANLATT MODELE TONNEAU, EN TISSU MOUTARDE AVEC ANSE DE TRANSPORT, TACHES, 46 X 46 X 46 CM.
21.02		1 UNITE: POUF DE MARQUE STANLATT MODELE TONNEAU, EN TISSU MOUTARDE AVEC ANSE DE TRANSPORT, TACHES, 46 X 46 X 46 CM.
22		5 UNITES: POUF DE MARQUE STANLATT MODELE TONNEAU, EN TISSU VERT ANIS AVEC ANSE DE TRANSPORT, TACHES, 46 X 46 X 46 CM.
23		2 UNITES: POUF DE MARQUE STANLATT MODELE TONNEAU, EN TISSU TERRE BATTUE AVEC ANSE DE TRANSPORT, TACHES, 46 X 46 X 46 CM.
23.01		1 UNITE: POUF DE MARQUE STANLATT MODELE TONNEAU, EN TISSU TERRE BATTUE AVEC ANSE DE TRANSPORT, TACHES, 46 X 46 X 46 CM.
24		10 UNITES :CHAISE EMPILABLE DE MARQUE CASALA MODELE CURVY 2288/00, ASSISE ET DOSSIER EN TISSU TERRE BATTUE, ARMATURE ET PIETEMENT EN ACIER CHROME, 80 X 49 X 56 CM.
25		CHAISE EMPILABLE DE MARQUE CASALA MODELE CURVY 1288/00, ASSISE ET DOSSIER EN POLYPROPYLENE PP BLEU LAGON, ARMATURE ET PIETEMENT EN ACIER CHROME, 80 X 49 X 56 CM.
26		14 UNITES. CHAISE EMPILABLE DE MARQUE CASALA MODELE CURVY 2288/00, ASSISE ET DOSSIER EN TISSU ROUGE, ARMATURE ET PIETEMENT EN ACIER CHROME, 80 X 49 X 56 CM.
27		7 UNITES. CHAISE EMPILABLE DE MARQUE CASALA MODELE CURVY 2288/00, ASSISE ET DOSSIER EN TISSU GRIS, ARMATURE ET PIETEMENT EN ACIER CHROME, 80 X 49 X 56 CM.











N°	Photo	Description
27.01		2 UNITES. CHAISE EMPILABLE DE MARQUE CASALA MODELE CURVY 2288/00, ASSISE ET DOSSIER EN TISSU GRIS, ARMATURE ET PIETEMENT EN ACIER CHROME, 80 X 49 X 56 CM.
27.02		1 UNITE. CHAISE EMPILABLE DE MARQUE CASALA MODELE CURVY 2288/00, ASSISE ET DOSSIER EN TISSU GRIS, ARMATURE ET PIETEMENT EN ACIER CHROME, 80 X 49 X 56 CM.
28		17 UNITES. FAUTEUIL EMPILABLE DE MARQUE CASALA MODELE CURVY 2288/10, ASSISE ET DOSSIER EN TISSU BORDEAU, ARMATURE ET PIETEMENT EN ACIER CHROME, 80 X 49 X 56 CM.
29		5 UNITES. CHAISE EMPILABLE DE MARQUE CASALA MODELE CURVY 2288/00. ASSISE ET DOSSIER EN TISSU JAUNE ET ARMATURE ET PIETEMENT EN ACIER CHROME, 80 X 49 X 56 CM.
29.01		1 UNITE. CHAISE EMPILABLE DE MARQUE CASALA MODELE CURVY 2288/00. ASSISE ET DOSSIER EN TISSU JAUNE ET ARMATURE ET PIETEMENT EN ACIER CHROME, 80 X 49 X 56 CM.
29.02		1 UNITE. CHAISE EMPILABLE DE MARQUE CASALA MODELE CURVY 2288/00. ASSISE ET DOSSIER EN TISSU JAUNE ET ARMATURE ET PIETEMENT EN ACIER CHROME, 80 X 49 X 56 CM.
29.03		3 UNITES. CHAISE EMPILABLE DE MARQUE CASALA MODELE CURVY 2288/00. ASSISE ET DOSSIER EN TISSU JAUNE ET ARMATURE ET PIETEMENT EN ACIER CHROME, 80 X 49 X 56 CM.
30		3 UNTES: FAUTEUIL HAUT A OREILLES DE MARQUE AURA MODELE ALCOVE 1 PLACE, EN TISSU ROUGE ET ARMATURE EN ACIER LAQUE EPOXY BLANC, 124 X 112 X 90 CM.
30.01		1 UNTE: FAUTEUIL HAUT A OREILLES DE MARQUE AURA MODELE ALCOVE 1 PLACE, EN TISSU ROUGE ET ARMATURE EN ACIER LAQUE EPOXY BLANC, 124 X 112 X 90 CM.
31		BIBLIOTHEQUE EN ACIER LAQUE BLANC ET BOIS TYPE CHENE CLAIR, COMPRENANT 4 ETAGERES, OUVRANT PAR 2 PORTES COULISSANTES SUR RAILS, 200 X 300 X 45 CM. ACCIDENTS.
32		5 UNITES:TABLE BASCULANTE DE MARQUE CASALA MODELE TAVO SWING, PLATEAU BOIS TYPE CHENE CLAIR, PIETEMENT METALLIQUE, 74 X 140 X 70 CM.
32.01		1 UNITE: TABLE BASCULANTE DE MARQUE CASALA MODELE TAVO SWING, PLATEAU BOIS TYPE CHENE CLAIR, PIETEMENT METALLIQUE, 74 X 140 X 70 CM.

N°	Photo	Description
32.02		1 UNITE: TABLE BASCULANTE DE MARQUE CASALA MODELE TAVO SWING, PLATEAU BOIS TYPE CHENE CLAIR, PIETEMENT METALLIQUE, 74 X 140 X 70 CM.
33		3 UNITES: TABOURET HAUT DE MARQUE HAY MODELE ABOUT A STOOL, ASSISE EN TISSU MOUTARDE, PIETEMENT EN ACIER BLANC, 88 X 45 X 48 CM.
34		BIBLIOTHEQUE EN ACIER LAQUE BLANC ET BOIS TYPE CHENE CLAIR, COMPRENANT 4 ETAGERES MODULABLES, OUVRANT PAR 2 PORTES BATTANTES INSONORISEES EN TISSU VERT, 200 X 385 X 45 CM.
35		2 UNITES: TABOURET HAUT DE MARQUE HAY MODELE ABOUT A STOOL, ASSISE EN TISSU ROSE CHINE, PIETEMENT EN ACIER BLANC, 88 X 45 X 48 CM.
36		3 UNITES: TABOURET HAUT DE MARQUE HAY MODELE ABOUT A STOOL, ASSISE EN TISSU VERT, PIETEMENT EN ACIER BLANC, 88 X 45 X 48 CM.
40		8 UNITES: FAUTEUIL DESIGN CHARLES ET RAY EAMES EDITION VITRA MODELE ALUMINIUM CHAIR EA 108 DOSSIER ET ASSISE EN TISSUS HOPSAK DE COULEUR ROUGE / ROUGE COQUELICOT 63 ET PIETEMENT ETOILE A 5 BRANCHES ET ROULETTES EN ACIER CHROME. 82 X 57 X 68 CM.
40.01		1 UNITE: FAUTEUIL DESIGN CHARLES ET RAY EAMES EDITION VITRA MODELE ALUMINIUM CHAIR EA 108 DOSSIER ET ASSISE EN TISSUS HOPSAK DE COULEUR ROUGE / ROUGE COQUELICOT 63 ET PIETEMENT ETOILE A 5 BRANCHES ET ROULETTES EN ACIER CHROME. 82 X 57 X 68 CM.
40.02		2 UNITES: FAUTEUIL DESIGN CHARLES ET RAY EAMES EDITION VITRA MODELE ALUMINIUM CHAIR EA 108 DOSSIER ET ASSISE EN TISSUS HOPSAK DE COULEUR ROUGE / ROUGE COQUELICOT 63 ET PIETEMENT ETOILE A 5 BRANCHES ET ROULETTES EN ACIER CHROME. 82 X 57 X 68 CM.
40.03		1 UNITE: FAUTEUIL DESIGN CHARLES ET RAY EAMES EDITION VITRA MODELE ALUMINIUM CHAIR EA 108 DOSSIER ET ASSISE EN TISSUS HOPSAK DE COULEUR ROUGE / ROUGE COQUELICOT 63 ET PIETEMENT ETOILE A 5 BRANCHES ET ROULETTES EN ACIER CHROME. 82 X 57 X 68 CM.
40.04		4 UNITES: FAUTEUIL DESIGN CHARLES ET RAY EAMES EDITION VITRA MODELE ALUMINIUM CHAIR EA 108 DOSSIER ET ASSISE EN TISSUS HOPSAK DE COULEUR ROUGE / ROUGE COQUELICOT 63 ET PIETEMENT ETOILE A 5 BRANCHES ET ROULETTES EN ACIER CHROME. 82 X 57 X 68 CM.

N°	Photo	Description
41		TABLE DE REUNION, PIETEMENT CHARLES ET RAY EAMES EN METAL CHROME, PLATEAU EN BOIS TYPE CHENE FONCE, AVEC 4 TRAPPES TECHNIQUES, 560 CM X 180 CM.
42		3 UNITES. LAMPE LED DESIGN TOBIAS GRAU MODELE BILL EN ALUMINIUM BROSSE A 3 ARTICULATIONS ET FIXATION PAR ETAU. LONGUEUR DEPLIEE 120 CM.
42.01		1 UNITE. LAMPE LED DESIGN TOBIAS GRAU MODELE BILL EN ALUMINIUM BROSSE A 3 ARTICULATIONS ET FIXATION PAR ETAU. LONGUEUR DEPLIEE 120 CM.
42.02		1 UNITE. LAMPE LED DESIGN TOBIAS GRAU MODELE BILL EN ALUMINIUM BROSSE A 3 ARTICULATIONS ET FIXATION PAR ETAU. LONGUEUR DEPLIEE 120 CM.
42.03		3 UNITES. LAMPE LED DESIGN TOBIAS GRAU MODELE BILL EN ALUMINIUM BROSSE A 3 ARTICULATIONS ET FIXATION PAR ETAU. LONGUEUR DEPLIEE 120 CM.
43		1 UNITE. TABLE BASSE DE MARQUE HAY MODELE COPENHAGUE, PLATEAU ROND EN CONTREPLAQUE LAQUE GRIS, REPOSANT SUR UN TREPIED EN CHENE, USURE, 49 X 50 CM.
43.01		1 UNITE. TABLE BASSE DE MARQUE HAY MODELE COPENHAGUE, PLATEAU ROND EN CONTREPLAQUE LAQUE GRIS, REPOSANT SUR UN TREPIED EN CHENE, USURE, 49 X 50 CM.
43.02		1 UNITE. TABLE BASSE DE MARQUE HAY MODELE COPENHAGUE, PLATEAU ROND EN CONTREPLAQUE LAQUE GRIS, REPOSANT SUR UN TREPIED EN CHENE, USURE, 49 X 50 CM.
43.03		1 UNITE. TABLE BASSE DE MARQUE HAY MODELE COPENHAGUE, PLATEAU ROND EN CONTREPLAQUE LAQUE GRIS, REPOSANT SUR UN TREPIED EN CHENE, USURE, 49 X 50 CM.
43.04		1 UNITE. TABLE BASSE DE MARQUE HAY MODELE COPENHAGUE, PLATEAU ROND EN CONTREPLAQUE LAQUE GRIS, REPOSANT SUR UN TREPIED EN CHENE, USURE, 49 X 50 CM.
44		4 UNITES. CHAISE DESIGN CHARLES & RAY EAMES EDITION VITRA MODELE EAMES PLASTIC CHAIR, ASSISE ET DOSSIER COQUE EN PLASTIQUE BLANC, PIETEMENT EIFFEL EN ERABLE CLAIR ET ACIER NOIRCI, 83 X 46 X 54 CM.
45		1 UNITE: FAUTEUIL DE MARQUE HAY MODELE ABOUT A LOUNGE, ASSISE DOSSIER ET ACCOTOIRS EN TISSU VERT CHINE, PIETEMENT EN CHENE, 80 X 75 X 70 CM.

N°	Photo	Description
45.01		2 UNITES: FAUTEUIL DE MARQUE HAY MODELE ABOUT A LOUNGE, ASSISE DOSSIER ET ACCOTOIRS EN TISSU VERT CHINE, PIETEMENT EN CHENE, 80 X 75 X 70 CM.
46		4 UNITES: APPLIQUE LUMINEUSE DE MARQUE LIGHTYEARS MODELE CARAVAGGIO, TIGE ARTICULEE EN ACIER LAQUE BLANC, ABAT-JOUR EN ACIER LAQUE BLANC, 8 X 3,5 X 40 CM.
47		4 BASES POUR LAMPE A LED DE MARQUE HUMANSCALE MODELE ELEMENT 790 EN ALUMINIUM LAQUE BLANC. NEUFS DANS LEURS EMBALLAGES D'ORIGINE. RUEIL
48		6 UNITES. CHAISE EMPILABLE DESIGN ALBERTO MEDA MODELE MEDA SLIM EDITION VITRA, DOSSIER EN RESILLE GRIS, ASSISE EN TISSU NOIR ET PIETEMENT EN ALUMINIUM LAQUE NOIR. 88 X 47 X 54 CM. RUEIL
48.01		11 UNITES. CHAISE EMPILABLE DESIGN ALBERTO MEDA MODELE MEDA SLIM EDITION VITRA, DOSSIER EN RESILLE GRIS, ASSISE EN TISSU NOIR ET PIETEMENT EN ALUMINIUM LAQUE NOIR. 88 X 47 X 54 CM. RUEIL
48.02		6 UNITES. CHAISE EMPILABLE DESIGN ALBERTO MEDA MODELE MEDA SLIM EDITION VITRA, DOSSIER EN RESILLE GRIS, ASSISE EN TISSU NOIR ET PIETEMENT EN ALUMINIUM LAQUE NOIR. 88 X 47 X 54 CM. RUEIL
48.03		3 UNITES. CHAISE EMPILABLE DESIGN ALBERTO MEDA MODELE MEDA SLIM EDITION VITRA, DOSSIER EN RESILLE GRIS, ASSISE EN TISSU NOIR ET PIETEMENT EN ALUMINIUM LAQUE NOIR. 88 X 47 X 54 CM. RUEIL
49		FAUTEUIL DANS LE GOUT DU MODELE BRNO DESIGN MIES VAN DER ROHE, ASSISE, DOSSIER ET ACCOTOIRS EN CUIR CREME ET PIETEMENT EN PORTE-A-FAUX EN ACIER CHROME. RUEIL.
50		TRIO DE POUF POLYGONAUX DE MARQUE STANLATT MODELE GALET, COUVERT DE TISSUS DE COULEUR TERRE BATTUE, 40 X 72 X 53 CM ET DEUX FOIS 40 X 48 X 43 CM.
51		TRIO DE POUF POLYGONAUX DE MARQUE STANLATT MODELE GALET, COUVERT DE TISSUS DE COULEUR MOUTARDE, 40 X 72 X 53 CM ET DEUX FOIS 40 X 48 X 43 CM.
52		FAUTEUIL DE MARQUE METALMOBILE, EN TISSU ROUGE CHINE, REPOSANT SUR 4 PIEDS EN MATIERE COMPOSITE NOIRE, 76 X 60 X 48 CM. 2 UNITES. VENDU A L'UNITE AVEC FACULTE DE REUNION.
53		1 UNITES. LAMPE DESIGN TOBIAS GRAU MODELE BILL LONG EN ALUMINIUM BROSSE A 3 ARTICULATIONS ET FIXATION PAR ETAU. LONGUEUR DEPLIEE 120 CM.











N°	Photo	Description
53.01		3 UNITES. LAMPE DESIGN TOBIAS GRAU MODELE BILL LONG EN ALUMINIUM BROSSE A 3 ARTICULATIONS ET FIXATION PAR ETAU. LONGUEUR DEPLIEE 120 CM.
53.02		1 UNITES. LAMPE DESIGN TOBIAS GRAU MODELE BILL LONG EN ALUMINIUM BROSSE A 3 ARTICULATIONS ET FIXATION PAR ETAU. LONGUEUR DEPLIEE 120 CM.
53.03		3 UNITES. LAMPE DESIGN TOBIAS GRAU MODELE BILL LONG EN ALUMINIUM BROSSE A 3 ARTICULATIONS ET FIXATION PAR ETAU. LONGUEUR DEPLIEE 120 CM.
53.04		2 UNITES. LAMPE DESIGN TOBIAS GRAU MODELE BILL LONG EN ALUMINIUM BROSSE A 3 ARTICULATIONS ET FIXATION PAR ETAU. LONGUEUR DEPLIEE 120 CM.
60		3 UNITES. CHAISES EMPILABLES A BASCULE DESIGN EDWARD BARBER & JAY OSGERBY EDITIONS VITRA MODELE TIP TON CHAIR, EN POLYPROPYLENE MONOBLOC ROUGE, 78 X 50 X 56 CM.
61		3 UNITES. CHAISES EMPILABLES A BASCULE DESIGN EDWARD BARBER & JAY OSGERBY EDITIONS VITRA MODELE TIP TON CHAIR, EN POLYPROPYLENE MONOBLOC GRIS, 78 X 50 X 56 CM.
300		ARMOIRE A CLEFS SECURISEE DE MARQUE ASSA ABLOY TRAKA MODELE TRAKA MINI A 20 TROUSSEAUX EN ACIER LAQUE NOIR. ARMOIRE VENDUE AVEC BADGE ET CLEF. 29 X 82 X 14 CM.
301		5 UNITES: MONITEUR LCD RETRO-ECLAIRE LED 55 POUCES DE MARQUE NEC MODELE V552, VENDU AVEC SON ATTACHE MURALE.
301.01		2 UNITES: MONITEUR LCD RETRO-ECLAIRE LED 55 POUCES DE MARQUE NEC MODELE V552, VENDU AVEC SON ATTACHE MURALE.
301.02		1 UNITE: MONITEUR LCD RETRO-ECLAIRE LED 55 POUCES DE MARQUE NEC MODELE V552, VENDU AVEC SON ATTACHE MURALE.
302		MONITEUR PLASMA 50 POUCES DE MARQUE PANASONIC MODELE TH-50PF20, EQUIPEE D'ENCEINTES LATERALES.

N°	Photo	Description
303		2 UNITES: MONITEUR LED 70 POUCHES DE MARQUE NEC MODELE E705, VENDU AVEC SON ATTACHE MURALE.
304		3 UNITES: MONITEUR LED 80 POUCHES DE MARQUE NEC MODELE E805, VENDU AVEC SON ATTACHE MURALE. .
305		1 UNITE. PIED D'ECRAN INFORMATIQUE DE MARQUE MANADE A FIXATION A ETAU SUR PLATEAU
305.01		10 UNITES. PIED D'ECRAN INFORMATIQUE DE MARQUE MANADE A FIXATION A ETAU SUR PLATEAU
305.02		4 UNITES. PIED D'ECRAN INFORMATIQUE DE MARQUE MANADE A FIXATION A ETAU SUR PLATEAU
305.03		2 UNITES. PIED D'ECRAN INFORMATIQUE DE MARQUE MANADE A FIXATION A ETAU SUR PLATEAU
305.04		5 UNITES. PIED D'ECRAN INFORMATIQUE DE MARQUE MANADE A FIXATION A ETAU SUR PLATEAU
305.05		5 UNITES. PIED D'ECRAN INFORMATIQUE DE MARQUE MANADE A FIXATION A ETAU SUR PLATEAU
305.06		1 UNITE. PIED D'ECRAN INFORMATIQUE DE MARQUE MANADE A FIXATION A ETAU SUR PLATEAU
305.07		16 UNITES. PIED D'ECRAN INFORMATIQUE DE MARQUE MANADE A FIXATION A ETAU SUR PLATEAU

N°	Photo	Description
305.08		3 UNITES. PIED D'ECRAN INFORMATIQUE DE MARQUE MANADE A FIXATION A ETAU SUR PLATEAU
305.09		1 UNITE. PIED D'ECRAN INFORMATIQUE DE MARQUE MANADE A FIXATION A ETAU SUR PLATEAU
305.10		4 UNITES. PIED D'ECRAN INFORMATIQUE DE MARQUE MANADE A FIXATION A ETAU SUR PLATEAU
305.11		3 UNITES. PIED D'ECRAN INFORMATIQUE DE MARQUE MANADE A FIXATION A ETAU SUR PLATEAU
305.12		2 UNITES. PIED D'ECRAN INFORMATIQUE DE MARQUE MANADE A FIXATION A ETAU SUR PLATEAU
305.13		113 UNITES. PIED D'ECRAN INFORMATIQUE DE MARQUE MANADE A FIXATION A ETAU SUR PLATEAU
306		MONITEUR LCD 65 POUCES DE MARQUE NEC MODELE MULTISYNC LCD6520L, AVEC SON ATTACHE MURALE.
307		53 STATIONS D'ACCUEIL DONT 33 STATIONS D'ACCUEIL DE MARQUE HP MODELE 2740 ULTRA-SLIM EXPANSION BASE AVEC LECTEUR DE CD-DVD INTEGRE ET ALIMENTATION, ET 20 STATION D'ACCUEIL DE MARQUE HP MODELE ULTRASLIM DOCKING STATION HSTNN-IX10 AVEC ALIMENTATION. RUEIL.
310		2 UNITES. ENCEINTE BOSE VENDUE AVEC FIXATION MURALE, 18 X 40 X 25 CM.
310.01		2 UNITES. ENCEINTE BOSE VENDUE AVEC FIXATION MURALE, 18 X 40 X 25 CM.
310.02		2 UNITES. ENCEINTE BOSE VENDUE AVEC FIXATION MURALE, 18 X 40 X 25 CM.











N°	Photo	Description
310.03		6 UNITES. ENCEINTE BOSE VENDUE AVEC FIXATION MURALE, 18 X 40 X 25 CM.
311		1 UNITE. RECEVEUR AUDIO RACKABLE DE MARQUE SENNHEISER MODELE EW100G3.
311.01		1 UNITE. RECEVEUR AUDIO RACKABLE DE MARQUE SENNHEISER MODELE EW100G3.
311.02		1 UNITE. RECEVEUR AUDIO RACKABLE DE MARQUE SENNHEISER MODELE EW100G3.
311.03		1 UNITE. RECEVEUR AUDIO RACKABLE DE MARQUE SENNHEISER MODELE EW100G3.
312		1 UNITE. LECTEUR PROFESSIONNEL DE CD-USB-CARTE SD DE MARQUE APART MODELE PC1000R MK2, RACKABLE.
312.01		1 UNITE. LECTEUR PROFESSIONNEL DE CD-USB-CARTE SD DE MARQUE APART MODELE PC1000R MK2, RACKABLE.
313		2 UNITES. MATRICE DE TRAITEMENT AUDIO DE MARQUE YAMAHA MODELE MATRIX PROCESSOR MTX3, RACKABLE.
314		2 UNITES. CONTROLEUR AUDIO DE MARQUE AMX MODELE NETLINX NX-2200, RACKABLE.
315		1 UNITE: AMPLIFICATEUR DE MARQUE AUDIO-POLE MODELE PA4 250, 4 CANAUX DE 250 W, RACKABLE.
315.01		1 UNITE: AMPLIFICATEUR DE MARQUE AUDIO-POLE MODELE PA4 250, 4 CANAUX DE 250 W, RACKABLE.
316		4 UNITES: MICRO UHF DE MARQUE SENNHEISER MODELE SKM100 G3, COMPATIBLE RECEVEUR EW100 G3.
317		BAIE DE SONORISATION COMPRENANT 1 AMPLIFICATEUR DE MARQUE AUDIOPOLE MODELE PA4-250, 1 MATRICE DE TRAITEMENT AUDIO DE MARQUE YAMAHA MODELE MTX3, AVEC SON MEUBLE EN METAL NOIR MAT.
350		APPAREIL PHOTO REFLEX DE MARQUE CANON MODELE EOS 600D, 18 MEGA PIXELS, 12800 ISO, USURE, DANS SON EMBALLAGE D'ORIGINE. ON Y JOINT SON MANUEL D'UTILISATION, 2 BATTERIES DE MARQUE CANON MODELE BATTERY PACK LP-E8 ET LEUR CHARGEUR, UN CABLE VIDEO, UN CABLE USB ET UNE HOUSSE DE TRANSPORT DE MARQUE CASELOGIC. RUEIL.







N°	Photo	Description
351		APPAREIL PHOTO REFLEX DE MARQUE CANON MODELE EOS 700D, 18 MEGA PIXELS, 12800 ISO, DANS SON EMBALLAGE D'ORIGINE. ON Y JOINT SON MANUEL D'UTILISATION, 2 BATTERIES DE MARQUE CANON MODELE BATTERY PACK LP-E8 ET LEUR CHARGEUR, UN CABLE VIDEO, UN CABLE USB, UN CD DIDACTICIEL "EOS ADVENTURE", ET UNE HOUSSE DE TRANSPORT DE MARQUE CASELOGIC. RUEIL.
352		1 UNITE: OBJECTIF ULTRA GRAND ANGLE DE MARQUE CANON MODELE EFS 10-22 MM F/3.5-4.5 USM, DANS SON EMBALLAGE D'ORIGINE.
352.01		1 UNITE: OBJECTIF ULTRA GRAND ANGLE DE MARQUE CANON MODELE EFS 10-22 MM F/3.5-4.5 USM, DANS SON EMBALLAGE D'ORIGINE.
353		SMARTPHONE DE MARQUE APPLE MODELE IPHONE SE 64 GB MLM62F/A, DE COULEUR GRIS SIDERAL FINITION ALUMINIUM MICROBILLE, AVEC CABLE LIGHTNING VERS USB, ADAPTATEUR SECTEUR - USB ET ECOUTEURS MINI-JACK DE MARQUE APPLE MODELE EARPODS AVEC TELECOMMANDE ET MICRO, DANS SON EMBALLAGE D'ORIGINE. RUEIL.
354		SMARTPHONE DE MARQUE APPLE MODELE IPHONE SE 64 GB MLM62F/A, DE COULEUR GRIS SIDERAL FINITION ALUMINIUM MICROBILLE, AVEC CABLE LIGHTNING VERS USB, ADAPTATEUR SECTEUR - USB ET ECOUTEURS MINI-JACK DE MARQUE APPLE MODELE EARPODS AVEC TELECOMMANDE ET MICRO, DANS SON EMBALLAGE D'ORIGINE. RUEIL.
355		9 ETUIS DE PROTECTION POUR TELEPHONE PORTABLE APPLE DONT 1 COQUE AVEC EXTENSION DE BATTERIE RECHARGEABLE DE MARQUE FEOB MODELE HIX50B3, 1 COQUE AVEC EXTENSION DE BATTERIE RECHARGEABLE DE MARQUE LOGITECH MODELE L-L005, 3 ETUIS DE PROTECTION MAGNETIQUES DE MARQUE LOGITECH MODELE CASE+ TILT POUR IPHONE SE, 5S ET 5 DANS LEURS EMBALLAGES D'ORIGINE ET 4 ETUIS DE PROTECTION MAGNETIQUES DE MARQUE LOGITECH MODELE CASE+ POUR IPHONE SE, 5S ET 5. RUEIL.
356		ROUTEUR WIFI FIREWALL VPN DE MARQUE NETGEAR MODELE PROSAFE FVS318N WIRELESS-N8-PORT GIGABIT VPN FIREWALL, 8 PORTS RJ45, DANS SON AMBALLAGE D'ORIGINE AVEC ALIMENTATION SECTEUR FRANCAISE ET US, CABLE ETHERNET. RUEIL.
402		VENTILATEUR DYSON MODELE AIR MULTIPLIER AM01, DIAMETRE 30 CM, COLORIS BLANC BRILLANT, 54 X 36 X 15 CM.
403		1 UNITE: REFRIGERATEUR ENCASTRABLE DE MARQUE BOSCH MODEL KUR15A60/02.
403.01		1 UNITE: REFRIGERATEUR ENCASTRABLE DE MARQUE BOSCH MODEL KUR15A60/02.

N°	Photo	Description
403.02		1 UNITE: REFRIGERATEUR ENCASTRABLE DE MARQUE BOSCH MODEL KUR15A60/02.
404		LAVE-VAISSELLE ENCASTRABLE DE MARQUE WHIRPOOL MODELE POWERCLEAN ADG2040D, 83 X 60 CM.
405		FOUR MICRO-ONDE ENCASTRABLE 1300W DE MARQUE WHIRLPOOL MODELE AMW901/WH, 38 X 59,5 CM.
406		FOUR MICRO-ONDE COMBINE ENCASTRABLE DE 1650W DE MARQUE BOSH MODELE HBC86Q651N, PLATEAU TOURNANT, FONCTION GRILL. 45 X 59,5 X 53 CM.
407		FOUR MICRO-ONDES ENCASTRABLE 750W DE MARQUE IKEA MODELE MATÄLSKARE MWG00S, GARNITURES DE FACADE EN ACIER INOX, 39 X 59,5 X 51 CM.
410		MACHINE A CAFE DE MARQUE WMF MODELE 1800S, AVEC 4 BACS D'ALIMENTATION CHOCOLAT LAIT DECA CAFE, ECRAN ELECTRONIQUE, JEU DE LUMIERE EVOQUANT BROADWAY, 67,5 X 32,5 X 52 CM.
411		MACHINE A CAFE DE MARQUE WMF MODELE 1800S, AVEC 3 BACS D'ALIMENTATION CHOCOLAT LAIT CAFE, ECRAN ELECTRONIQUE, JEU DE LUMIERE EVOQUANT BROADWAY, 67,5 X 32,5 X 52 CM.
500		8 POUBELLES DE TRI DE MARQUE NINKA MODELE EINSEVIER DE COULEUR GRISE DONT 5 MESURANT 46 X 30 X 23 CM ET 3 MESURANT 31 X 23 X 15,5 CM. RUEIL.
501		3 UNITES. TABOURET TYPE PIED D'ELEPHANT. DIVERS MODELES, DIVERS COULEURS.
501.01		1 UNITE. TABOURET TYPE PIED D'ELEPHANT. DIVERS MODELES, DIVERS COULEURS.

N°	Photo	Description
501.02		1 UNITE. TABOURET TYPE PIED D'ELEPHANT. DIVERS MODELES, DIVERS COULEURS.
501.03		1 UNITE. TABOURET TYPE PIED D'ELEPHANT. DIVERS MODELES, DIVERS COULEURS.
503		1 UNITE. POUBELLE A SYSTÈME A PEDALE DE MARQUE SIMPLE HUMAN 30 LITRES EN ACIER INOX, 55 X 40 X 32 CM.
503.01		1 UNITE. POUBELLE A SYSTÈME A PEDALE DE MARQUE SIMPLE HUMAN 30 LITRES EN ACIER INOX, 55 X 40 X 32 CM.
503.02		2 UNITES. POUBELLE A SYSTÈME A PEDALE DE MARQUE SIMPLE HUMAN 30 LITRES EN ACIER INOX, 55 X 40 X 32 CM.
504		1 UNITE. MANGE DEBOUT DE MARQUE PEDRALI, PLATEAU EN BOIS CHENE COEUR NOIR, PIETEMENT TULIPE EN ACIER BLANC, 110 X 70 CM.
504.01		1 UNITE. MANGE DEBOUT DE MARQUE PEDRALI, PLATEAU EN BOIS CHENE COEUR NOIR, PIETEMENT TULIPE EN ACIER BLANC, 110 X 70 CM.
504.02		2 UNITES. MANGE DEBOUT DE MARQUE PEDRALI, PLATEAU EN BOIS CHENE COEUR NOIR, PIETEMENT TULIPE EN ACIER BLANC, 110 X 70 CM.
505		2 UNITES. TABLE RONDE DE MARQUE PEDRALI, PLATEAU EN BOIS CHENE COEUR NOIR, PIETEMENT EN ACIER BLANC, 74 X 80 CM.

N°	Photo	Description
506		2 UNITES. POUBELLE A GOBELETS DE MARQUE BRABANTIA, EN INOX, 70 X 38 CM
507		MANGE DEBOUT DE MARQUE PEDRALI, PLATEAU EN BOIS PLAQUE BLANC, PIETEMENT TULIPE EN ACIER BLANC, 110 X 70 CM.
510		BALANCE POSTALE DE MARQUE DYMO MODELE S50-EMEA, 50 KG MAXIMUM, 0,5 KG MINIMUM, 4 X 42 X 40 CM.
512		AGRAFEUSE ELECTRIQUE DE MARQUE RAPID MODELE 100 ELECTRONIC AVEC SON ALIMENTATION. RUEIL
513		2 AGRAFEUSES ELECTRIQUE DE MARQUE RAPID MODELE 5050 ELECTRONIC SANS ALIMENTATION. RUEIL
516		ISOLOIR, STRUCTURE EN METAL CHROME, PAROI EN PLASTIQUE BLANC, RIDEAUX EN TISSUS ROUGE, 200 X 75 X 110 CM.
517		CENTRIFUGEUSE DE LABORATOIRE DE MARQUE CAPRICORN LABORATORY EQUIPMENT MODELE CEP2000 EN METAL LAQUE BLEU, 170 W, 6 EMBLEMENTS, AVEC CABLE D'ALIMENTATION, NEUF DANS SON EMBALLAGE D'ORIGINE, 23 X 23 X 23 CM. 2 UNITES. VENDU A L'UNITE AVEC FACULTE DE REUNION. RUEIL.
549		DESTRUCTEUR DE DOCUMENT DE MARQUE SHREDSTAR BY HSM MODELE PAPER SHREDDER X5 1004.11, 42 X 35 X 18 CM. RUEIL.
550		BROYEUR DE DOCUMENT DE MARQUE INTIMUS MODELE 669-4S. 75 X 38 X 27,5 CM. 2 UNITES. VENDU A L'UNITE AVEC FACULTE DE REUNION. HDV RUEIL
551		BROYEUR DE DOCUMENT A CONFETTIS 10 PAGES DE MARQUE REXEL MODELE 500X. 82 X 51 X 51 CM. HDV RUEIL

N°	Photo	Description
552		BROYEUR DE DOCUMENT A CONFETTIS 9 PAGES DE MARQUE HSM MODELE 104.3. 60 X 37 X 26 CM. HDV RUEIL
553		BROYEUR DE DOCUMENT 20 PAGES DE MARQUE REXEL MODELE RSS2030. 52 X 41 X 27 CM. HDV RUEIL
555		ELEMENTS POUR BAIE INFORMATIQUE DE MARQUE HP DONT BARRES D'ALIMENTATION, GLISSIERES... NEUFS, DANS LEURS EMBALLAGES D'ORIGINE. HDV RUEIL
556		ACCELERATEURS D'APPLICATIONS DE MARQUE RIVERBED MODELE CXA-05070-B010 ET 2 CXA-00770-B020. HDV RUEIL