



















N°	Photo	Description
nc.		<p>1 UNITE: LAMPE DE PARQUET DE MARQUE WALDMANN MODELE DU(S/T/A) 240/P A DETECTEUR DE PRESENCE, LAMPE SIMPLE ROTATIVE ET STRUCTURE A PIETEMENT SABOT EN ACIER LAQUE BLANC SATINE. 194 X 65 CM. LOCALISATION : C658, C612, H674, H647, H649, H631, H621, C551, C531, C508, C513, H576, H560, H563, H550, H545, H519, H503, H505, C449, C427, C414, C414, C413, H470, H469, H460, H452, H435, H423, H417, H405, C439, C341, C329, C316, C317, H374, H366, H362, H365, H352, H345, H325, S314, C227, C222, C216, C209, H276, H247, H219, H205, S216, S205, S204, C110, H150, H148, H137, H133, H131, SERVICE KIOSK, SS1 AUDITORIUM, B541, B516, B503</p>
1		<p>CANAPE 2 PLACES DESIGN CHARLOTTE PERRIAND, PIERRE JEANNERET & LE CORBUSIER MODELE LC3 (NUMERO 33705) EDITION CASSINA ASSISE ET DOSSIER EN CUIR DE COULEUR BLEU PASTEL ET STRUCTURE EN ACIER CHROME. 61 X 169 X 72 CM. LEGERE USURE SUR LES COINS INTERIEURS. LOCALISATION : HALL BOETIE</p>
2		<p>FAUTEUIL DESIGN CHARLOTTE PERRIAND, PIERRE JEANNERET & LE CORBUSIER MODELE LC3 LARGE (NUMERO 33945) EDITION CASSINA ASSISE ET DOSSIER EN CUIR DE COULEUR PISTACHE ET STRUCTURE EN ACIER CHROME. 63 X 95 X 70 CM. LOCALISATION : HALL BOETIE</p>
3		<p>FAUTEUIL DESIGN CHARLOTTE PERRIAND, PIERRE JEANNERET & LE CORBUSIER MODELE LC3 LARGE (NUMERO 33449) EDITION CASSINA ASSISE ET DOSSIER EN CUIR DE COULEUR PISTACHE ET STRUCTURE EN ACIER CHROME. 63 X 95 X 70 CM. (COINS SUPERIEURS DES COUSSINS LATERAUX TRES LEGEREMENT DECOUSUS). LOCALISATION : HALL BOETIE</p>
4		<p>2 UNITES: TABLE BASSE DESIGN EERO SAARINEN MODELE TULIPE EDITION KNOLL STUDIO, PLATEAU CIRCULAIRE EN MDF STRATIFIE BLANC REPOSANT SUR UN PIETEMENT TULIPE EN FONTE D'ALUMINIUM LAQUE BLANC. 40 X 91 CM. LOCALISATION : ATRIUM</p>
4.01		<p>1 UNITE: TABLE BASSE DESIGN EERO SAARINEN MODELE TULIPE EDITION KNOLL STUDIO, PLATEAU CIRCULAIRE EN MDF STRATIFIE BLANC REPOSANT SUR UN PIETEMENT TULIPE EN FONTE D'ALUMINIUM LAQUE BLANC. 40 X 91 CM. LOCALISATION : ATRIUM</p>
4.02		<p>4 UNITES: TABLE BASSE DESIGN EERO SAARINEN MODELE TULIPE EDITION KNOLL STUDIO, PLATEAU CIRCULAIRE EN MDF STRATIFIE BLANC REPOSANT SUR UN PIETEMENT TULIPE EN FONTE D'ALUMINIUM LAQUE BLANC. 40 X 91 CM. LOCALISATION : ATRIUM</p>
5		<p>1 UNITE: FAUTEUIL DESIGN CHARLOTTE PERRIAND, PIERRE JEANNERET & LE CORBUSIER MODELE LC3 LARGE EDITION CASSINA ASSISE ET DOSSIER EN CUIR DE COULEUR CHOCOLAT ET STRUCTURE EN ACIER CHROME. ESTAMPILLE LC3 CASSINA N° ET FACSIMILE DES SIGNATURES DESIGNER. 63 X 95 X 70 CM. LOCALISATION : 5EME ST-HONORE, 1 ER ST-HONORE</p>
5.01		<p>4 UNITES: FAUTEUIL DESIGN CHARLOTTE PERRIAND, PIERRE JEANNERET & LE CORBUSIER MODELE LC3 LARGE EDITION CASSINA ASSISE ET DOSSIER EN CUIR DE COULEUR CHOCOLAT ET STRUCTURE EN ACIER CHROME. ESTAMPILLE LC3 CASSINA N° ET FACSIMILE DES SIGNATURES DESIGNER. 63 X 95 X 70 CM. LOCALISATION : 5EME ST-HONORE, 1 ER ST-HONORE</p>










N°	Photo	Description
8		FAUTEUIL DESIGN GERRIT THOMAS RIETVELD MODELE 637 UTRECHT EDITION CASSINA EN FEUTRE DE COULEUR CHOCOLAT ET SURPIQURE BLANCHE. TACHES. 72 X 82 X 64 CM. LOCALISATION : SS3 RESERVE COM
9		FAUTEUIL AJUSTABLE DESIGN ANTONIO CITTERIO MODELE GRAND EXECUTIVE LOWBACK CHAIR EDITION VITRA, ASSISE DOSSIER ET ACCOUDOIR EN CUIR DE COULEUR BLANC REPOSANT SUR UN PIETEMENT ETOILE A 5 BRANCHES ET PATINS EN ALUMINIUM POLI. 93 X 70 X 70 CM. PETITE TRACE DE STYLO BILLE ROUGE D'ENVIRON 5 CM. LOCALISATION : STUDIO 54
10		CANAPE 3 PLACES DESIGN CHARLOTTE PERRIAND, PIERRE JEANNERET & LE CORBUSIER MODELE LC3 LARGE (NUMERO 34417) EDITION CASSINA ASSISE ET DOSSIER EN CUIR DE COULEUR CHOCOLAT ET STRUCTURE EN ACIER CHROME. 61 X 235 X 73 CM. LOCALISATION : 4EME SAINT-HONORE
11		2 UNITES: FAUTEUIL SUR ROULETTE DESIGN HANNES WETTSTEIN MODELE CAPRI EDITION CERRUTI BALERI ASSISE, DOSSIER ET ACCOUDOIR EN CUIR DE COULEUR CHOCOLAT. 81 X 58 X 63 CM. LOCALISATION : SS1 AUDITORIUM
12		SUSPENSION LUMINEUSE DESIGN ANTONIO CITTERIO & GLEN OLIVER LOW MODELE LASTRA 6 EDITION FLOS 1988 COMPRENANT 1 PLATEAU DE VERRE TRANSPARENT IMPRIME CIRCUIT ELECTRONIQUE ET 6 AMPOULES. 168 X 22 X 112 CM. LOCALISATION : S12
13		4 UNITES: FAUTEUIL SUR ROULETTE DESIGN HANNES WETTSTEIN MODELE CAPRI EDITION CERRUTI BALERI ASSISE, DOSSIER ET ACCOUDOIR EN CUIR DES ECURIES FERRARI DE COULEUR GRIS PERLE. 81 X 58 X 63 CM. LOCALISATION : S12
13.01		1 UNITE: FAUTEUIL SUR ROULETTE DESIGN HANNES WETTSTEIN MODELE CAPRI EDITION CERRUTI BALERI ASSISE, DOSSIER ET ACCOUDOIR EN CUIR DES ECURIES FERRARI DE COULEUR GRIS PERLE. 81 X 58 X 63 CM. LOCALISATION : S12
13.02		4 UNITES: FAUTEUIL SUR ROULETTE DESIGN HANNES WETTSTEIN MODELE CAPRI EDITION CERRUTI BALERI ASSISE, DOSSIER ET ACCOUDOIR EN CUIR DES ECURIES FERRARI DE COULEUR GRIS PERLE. 81 X 58 X 63 CM. LOCALISATION : S12
13.03		1 UNITE: FAUTEUIL SUR ROULETTE DESIGN HANNES WETTSTEIN MODELE CAPRI EDITION CERRUTI BALERI ASSISE, DOSSIER ET ACCOUDOIR EN CUIR DES ECURIES FERRARI DE COULEUR GRIS PERLE. 81 X 58 X 63 CM. LOCALISATION : S12
14		8 UNITES: FAUTEUIL SUR ROULETTE DESIGN HANNES WETTSTEIN MODELE CAPRI EDITION CERRUTI BALERI ASSISE, DOSSIER ET ACCOUDOIR EN CUIR DES ECURIES FERRARI DE COULEUR CAFE CREME. 81 X 58 X 63 CM. LOCALISATION : S11, SS1 AUDITORIUM

N°	Photo	Description
14.01		1 UNITE: FAUTEUIL SUR ROULETTE DESIGN HANNES WETTSTEIN MODELE CAPRI EDITION CERRUTI BALERI ASSISE, DOSSIER ET ACCOUDOIR EN CUIR DES ECURIES FERRARI DE COULEUR CAFE CREME. 81 X 58 X 63 CM. LOCALISATION : S11, SS1 AUDITORIUM
14.02		1 UNITE: FAUTEUIL SUR ROULETTE DESIGN HANNES WETTSTEIN MODELE CAPRI EDITION CERRUTI BALERI ASSISE, DOSSIER ET ACCOUDOIR EN CUIR DES ECURIES FERRARI DE COULEUR CAFE CREME. 81 X 58 X 63 CM. LOCALISATION : S11, SS1 AUDITORIUM
14.03		37 UNITES: FAUTEUIL SUR ROULETTE DESIGN HANNES WETTSTEIN MODELE CAPRI EDITION CERRUTI BALERI ASSISE, DOSSIER ET ACCOUDOIR EN CUIR DES ECURIES FERRARI DE COULEUR CAFE CREME. 81 X 58 X 63 CM. LOCALISATION : S11, SS1 AUDITORIUM
15		20 UNITES: FAUTEUIL EMPILABLE DESIGN ALBERTO MEDA MODELE HIGHFRAME 416/417 EDITION ALIAS ASSISE ET DOSSIER EN CUIR DE COULEUR CHOCOLAT REPOSANT SUR UN PIETEMENT ET UNE STRUCTURE EN ALUMINIUM POLI. 85 X 56 X 57 CM. LOCALISATION : C150, SAO PAULO, SHANGHAI, MEXICO, LONDRES, FRANCFORT, MUMBAI, DUBAI, MOSCOU
15.01		3 UNITES: FAUTEUIL EMPILABLE DESIGN ALBERTO MEDA MODELE HIGHFRAME 416/417 EDITION ALIAS ASSISE ET DOSSIER EN CUIR DE COULEUR CHOCOLAT REPOSANT SUR UN PIETEMENT ET UNE STRUCTURE EN ALUMINIUM POLI. 85 X 56 X 57 CM. LOCALISATION : C150, SAO PAULO, SHANGHAI, MEXICO, LONDRES, FRANCFORT, MUMBAI, DUBAI, MOSCOU
15.02		12 UNITES: FAUTEUIL EMPILABLE DESIGN ALBERTO MEDA MODELE HIGHFRAME 416/417 EDITION ALIAS ASSISE ET DOSSIER EN CUIR DE COULEUR CHOCOLAT REPOSANT SUR UN PIETEMENT ET UNE STRUCTURE EN ALUMINIUM POLI. 85 X 56 X 57 CM. LOCALISATION : C150, SAO PAULO, SHANGHAI, MEXICO, LONDRES, FRANCFORT, MUMBAI, DUBAI, MOSCOU
15.03		8 UNITES: FAUTEUIL EMPILABLE DESIGN ALBERTO MEDA MODELE HIGHFRAME 416/417 EDITION ALIAS ASSISE ET DOSSIER EN CUIR DE COULEUR CHOCOLAT REPOSANT SUR UN PIETEMENT ET UNE STRUCTURE EN ALUMINIUM POLI. 85 X 56 X 57 CM. LOCALISATION : C150, SAO PAULO, SHANGHAI, MEXICO, LONDRES, FRANCFORT, MUMBAI, DUBAI, MOSCOU
15.04		5 UNITES: FAUTEUIL EMPILABLE DESIGN ALBERTO MEDA MODELE HIGHFRAME 416/417 EDITION ALIAS ASSISE ET DOSSIER EN CUIR DE COULEUR CHOCOLAT REPOSANT SUR UN PIETEMENT ET UNE STRUCTURE EN ALUMINIUM POLI. 85 X 56 X 57 CM. LOCALISATION : C150, SAO PAULO, SHANGHAI, MEXICO, LONDRES, FRANCFORT, MUMBAI, DUBAI, MOSCOU
15.05		6 UNITES: FAUTEUIL EMPILABLE DESIGN ALBERTO MEDA MODELE HIGHFRAME 416/417 EDITION ALIAS ASSISE ET DOSSIER EN CUIR DE COULEUR CHOCOLAT REPOSANT SUR UN PIETEMENT ET UNE STRUCTURE EN ALUMINIUM POLI. 85 X 56 X 57 CM. LOCALISATION : C150, SAO PAULO, SHANGHAI, MEXICO, LONDRES, FRANCFORT, MUMBAI, DUBAI, MOSCOU

N°	Photo	Description
15.06		60 UNITES: FAUTEUIL EMPILABLE DESIGN ALBERTO MEDA MODELE HIGHFRAME 416/417 EDITION ALIAS ASSISE ET DOSSIER EN CUIR DE COULEUR CHOCOLAT REPOSANT SUR UN PIETEMENT ET UNE STRUCTURE EN ALUMINIUM POLI. 85 X 56 X 57 CM. LOCALISATION : C150, SAO PAULO, SHANGHAI, MEXICO, LONDRES, FRANCFORT, MUMBAI, DUBAI, MOSCOU
15.07		1 UNITE: FAUTEUIL EMPILABLE DESIGN ALBERTO MEDA MODELE HIGHFRAME 416/417 EDITION ALIAS ASSISE ET DOSSIER EN CUIR DE COULEUR CHOCOLAT REPOSANT SUR UN PIETEMENT ET UNE STRUCTURE EN ALUMINIUM POLI. 85 X 56 X 57 CM. LOCALISATION : C150, SAO PAULO, SHANGHAI, MEXICO, LONDRES, FRANCFORT, MUMBAI, DUBAI, MOSCOU
16		CANAPE QUATRE PLACES DESIGN MIES VAN DER ROHE MODELE KREFELD SOFA AND OTTOMAN EDITION KNOLL ASSISE, DOSSIER ET ACCOUDOIR EN CUIR DE COULEUR CAMEL REPOSANT SUR QUATRE PIEDS EN BOIS DE COULEUR NOISETTE. 75 X 200 X 65 CM. LOCALISATION : S504
17		PAIRE DE FAUTEUIL DESIGN MIES VAN DER ROHE MODELE KREFELD SOFA AND OTTOMAN EDITION KNOLL ASSISE, DOSSIER ET ACCOUDOIR EN CUIR DE COULEUR CAMEL REPOSANT SUR QUATRE PIEDS EN BOIS DE COULEUR NOISETTE. 76 X 81,5 X 60 CM. LOCALISATION : S504
18		4 UNITES: TABLE CIRCULAIRE DESIGN BERNARD DEQUET MODELE CHANTACO B. EDITION PROTIS PLATEAU EN VERRE BISEAUTE REPOSANT SUR UN PIETEMENT SINUEUX ET BASE RONDE A FACETTES EN FONTE D'ALUMINIUM. 74 X 80 CM. LOCALISATION : 3 EME SAINT HONORE, 2EME SAINT HONORE
19		1 UNITE: POT EN TERRE CUITE DE LA MADELEINE ANDUZE GARD DANS LE GOUT DE PROVENCE. ON Y JOINT SA LAVANDE NATURELLE. 69 X 57 CM. LOCALISATION : 7 EME TERRASSE
19.01		3 UNITES: POT EN TERRE CUITE DE LA MADELEINE ANDUZE GARD DANS LE GOUT DE PROVENCE. ON Y JOINT SA LAVANDE NATURELLE. 69 X 57 CM. LOCALISATION : 7 EME TERRASSE
20		6 UNITES: FAUTEUIL DESIGN POLTRONA FRAU STYLE & DESIGN CENTRE MODELE LIZ SMALL ARMCHAIR EDITION POLTRONA FRAU ASSISE, DOSSIER ET ACCOUDOIR EN CUIR DE COULEUR CHOCOLAT REPOSANT SUR QUATRE PIEDS EN FRENE TEINTE WENGE. 90 X 63 X 50,5 CM. LOCALISATION : C658, 6EME CLUB, 7EME
20.01		10 UNITES: FAUTEUIL DESIGN POLTRONA FRAU STYLE & DESIGN CENTRE MODELE LIZ SMALL ARMCHAIR EDITION POLTRONA FRAU ASSISE, DOSSIER ET ACCOUDOIR EN CUIR DE COULEUR CHOCOLAT REPOSANT SUR QUATRE PIEDS EN FRENE TEINTE WENGE. 90 X 63 X 50,5 CM. LOCALISATION : C658, 6EME CLUB, 7EME

N°	Photo	Description
20.02		4 UNITES: FAUTEUIL DESIGN POLTRONA FRAU STYLE & DESIGN CENTRE MODELE LIZ SMALL ARMCHAIR EDITION POLTRONA FRAU ASSISE, DOSSIER ET ACCOUDOIR EN CUIR DE COULEUR CHOCOLAT REPOSANT SUR QUATRE PIEDS EN FRENE TEINTE WENGE. 90 X 63 X 50,5 CM.LOCALISATION : C658, 6EME CLUB, 7EME
20.03		6 UNITES: FAUTEUIL DESIGN POLTRONA FRAU STYLE & DESIGN CENTRE MODELE LIZ SMALL ARMCHAIR EDITION POLTRONA FRAU ASSISE, DOSSIER ET ACCOUDOIR EN CUIR DE COULEUR CHOCOLAT REPOSANT SUR QUATRE PIEDS EN FRENE TEINTE WENGE. 90 X 63 X 50,5 CM.LOCALISATION : C658, 6EME CLUB, 7EME
20.04		4 UNITES: FAUTEUIL DESIGN POLTRONA FRAU STYLE & DESIGN CENTRE MODELE LIZ SMALL ARMCHAIR EDITION POLTRONA FRAU ASSISE, DOSSIER ET ACCOUDOIR EN CUIR DE COULEUR CHOCOLAT REPOSANT SUR QUATRE PIEDS EN FRENE TEINTE WENGE. 90 X 63 X 50,5 CM.LOCALISATION : C658, 6EME CLUB, 7EME
20.05		2 UNITES: FAUTEUIL DESIGN POLTRONA FRAU STYLE & DESIGN CENTRE MODELE LIZ SMALL ARMCHAIR EDITION POLTRONA FRAU ASSISE, DOSSIER ET ACCOUDOIR EN CUIR DE COULEUR CHOCOLAT REPOSANT SUR QUATRE PIEDS EN FRENE TEINTE WENGE. 90 X 63 X 50,5 CM.LOCALISATION : C658, 6EME CLUB, 7EME
20.06		1 UNITE: FAUTEUIL DESIGN POLTRONA FRAU STYLE & DESIGN CENTRE MODELE LIZ SMALL ARMCHAIR EDITION POLTRONA FRAU ASSISE, DOSSIER ET ACCOUDOIR EN CUIR DE COULEUR CHOCOLAT REPOSANT SUR QUATRE PIEDS EN FRENE TEINTE WENGE. 90 X 63 X 50,5 CM.LOCALISATION : C658, 6EME CLUB, 7EME
20.07		2 UNITES: FAUTEUIL DESIGN POLTRONA FRAU STYLE & DESIGN CENTRE MODELE LIZ SMALL ARMCHAIR EDITION POLTRONA FRAU ASSISE, DOSSIER ET ACCOUDOIR EN CUIR DE COULEUR CHOCOLAT REPOSANT SUR QUATRE PIEDS EN FRENE TEINTE WENGE. 90 X 63 X 50,5 CM.LOCALISATION : C658, 6EME CLUB, 7EME
21		1 UNITE: LAMPE DE PARQUET DESIGN MANUEL VIVIAN MODELE PT CLAVIUS EDITION AXOLIGHT STRUCTURE EN ACIER CHROME ET ABAT JOUR EN TISSU ET FILS DE COULEUR IVOIRE. 168 X 60 X 24 CM. LOCALISATION : 7EME, 6 EME CLUB
21.01		1 UNITE: LAMPE DE PARQUET DESIGN MANUEL VIVIAN MODELE PT CLAVIUS EDITION AXOLIGHT STRUCTURE EN ACIER CHROME ET ABAT JOUR EN TISSU ET FILS DE COULEUR IVOIRE. 168 X 60 X 24 CM.LOCALISATION : 7EME, 6 EME CLUB

N°	Photo	Description
21.02		1 UNITE: LAMPE DE PARQUET DESIGN MANUEL VIVIAN MODELE PT CLAVIUS EDITION AXOLIGHT STRUCTURE EN ACIER CHROME ET ABAT JOUR EN TISSU ET FILS DE COULEUR IVOIRE. 168 X 60 X 24 CM.LOCALISATION : 7EME, 6 EME CLUB
21.03		1 UNITE: LAMPE DE PARQUET DESIGN MANUEL VIVIAN MODELE PT CLAVIUS EDITION AXOLIGHT STRUCTURE EN ACIER CHROME ET ABAT JOUR EN TISSU ET FILS DE COULEUR IVOIRE. 168 X 60 X 24 CM.LOCALISATION : 7EME, 6 EME CLUB
21.04		3 UNITES: LAMPE DE PARQUET DESIGN MANUEL VIVIAN MODELE PT CLAVIUS EDITION AXOLIGHT STRUCTURE EN ACIER CHROME ET ABAT JOUR EN TISSU ET FILS DE COULEUR IVOIRE. 168 X 60 X 24 CM.LOCALISATION : 7EME, 6 EME CLUB
21.05		2 UNITES: LAMPE DE PARQUET DESIGN MANUEL VIVIAN MODELE PT CLAVIUS EDITION AXOLIGHT STRUCTURE EN ACIER CHROME ET ABAT JOUR EN TISSU ET FILS DE COULEUR IVOIRE. 168 X 60 X 24 CM.LOCALISATION : 7EME, 6 EME CLUB
21.06		1 UNITE: LAMPE DE PARQUET DESIGN MANUEL VIVIAN MODELE PT CLAVIUS EDITION AXOLIGHT STRUCTURE EN ACIER CHROME ET ABAT JOUR EN TISSU ET FILS DE COULEUR IVOIRE. 168 X 60 X 24 CM.LOCALISATION : 7EME, 6 EME CLUB
23		1 UNITE: FAUTEUIL PIVOTANT DESIGN HIROMISHI KONNO MODELE RIN CHAIR EDITION REPUBLIC OF FRITZ HANSEN ASSISE ET DOSSIER COQUE EN POLYPROPYLENE GRIS TAUPE REPOSANT SUR UN PIETEMENT ETOILE A QUATRE BRANCHES EN ALUMINIUM. 77 X 57 X 54 CM. LOCALISATION : H61, H53, H452, H41, H41, H21, SERVICE KIOSK
23.01		7 UNITES: FAUTEUIL PIVOTANT DESIGN HIROMISHI KONNO MODELE RIN CHAIR EDITION REPUBLIC OF FRITZ HANSEN ASSISE ET DOSSIER COQUE EN POLYPROPYLENE GRIS TAUPE REPOSANT SUR UN PIETEMENT ETOILE A QUATRE BRANCHES EN ALUMINIUM. 77 X 57 X 54 CM. LOCALISATION : H61, H53, H452, H41, H41, H21, SERVICE KIOSK

N°	Photo	Description
23.02		<p>10 UNITES: FAUTEUIL PIVOTANT DESIGN HIROMISHI KONNO MODELE RIN CHAIR EDITION REPUBLIC OF FRITZ HANSEN ASSISE ET DOSSIER COQUE EN POLYPROPYLENE GRIS TAUPE REPOSANT SUR UN PIETEMENT ETOILE A QUATRE BRANCHES EN ALUMINIUM. 77 X 57 X 54 CM. LOCALISATION : H61, H53, H452, H41, H41, H21, SERVICE KIOSK</p>
24		<p>1 UNITE. JARDINIERE OU BAC EN ACIER LAQUE BLANC. ON Y JOINT SA COMPOSITION DE PLANTES NATURELLES. DIMENSION DU POT : 12 X 80 X 44,5 CM. LOCALISATION : C634, H674, H647, C551, C508, C513, H545, H505, C427, C413, H469, H437, C439,C329, C316, C317, H352, H345, C249, C216, C115, H175, H150, H131, STUDIO 54, B541,B406, B341</p>
24.01		<p>1 UNITE: JARDINIERE OU BAC EN ACIER LAQUE BLANC. ON Y JOINT SA COMPOSITION DE PLANTES NATURELLES. DIMENSION DU POT : 12 X 80 X 44,5 CM. LOCALISATION : C634, H674, H647, C551, C508, C513, H545, H505, C427, C413, H469, H437, C439,C329, C316, C317, H352, H345, C249, C216, C115, H175, H150, H131, STUDIO 54, B541,B406, B341</p>
24.02		<p>1 UNITE: JARDINIERE OU BAC EN ACIER LAQUE BLANC. ON Y JOINT SA COMPOSITION DE PLANTES NATURELLES. DIMENSION DU POT : 12 X 80 X 44,5 CM. LOCALISATION : C634, H674, H647, C551, C508, C513, H545, H505, C427, C413, H469, H437, C439,C329, C316, C317, H352, H345, C249, C216, C115, H175, H150, H131, STUDIO 54, B541,B406, B341</p>
24.03		<p>1 UNITE: JARDINIERE OU BAC EN ACIER LAQUE BLANC. ON Y JOINT SA COMPOSITION DE PLANTES NATURELLES. DIMENSION DU POT : 12 X 80 X 44,5 CM. LOCALISATION : C634, H674, H647, C551, C508, C513, H545, H505, C427, C413, H469, H437, C439,C329, C316, C317, H352, H345, C249, C216, C115, H175, H150, H131, STUDIO 54, B541,B406, B341</p>
24.04		<p>1 UNITE: JARDINIERE OU BAC EN ACIER LAQUE BLANC. ON Y JOINT SA COMPOSITION DE PLANTES NATURELLES. DIMENSION DU POT : 12 X 80 X 44,5 CM. LOCALISATION : C634, H674, H647, C551, C508, C513, H545, H505, C427, C413, H469, H437, C439,C329, C316, C317, H352, H345, C249, C216, C115, H175, H150, H131, STUDIO 54, B541,B406, B341</p>
24.05		<p>1 UNITE: JARDINIERE OU BAC EN ACIER LAQUE BLANC. ON Y JOINT SA COMPOSITION DE PLANTES NATURELLES. DIMENSION DU POT : 12 X 80 X 44,5 CM. LOCALISATION : C634, H674, H647, C551, C508, C513, H545, H505, C427, C413, H469, H437, C439,C329, C316, C317, H352, H345, C249, C216, C115, H175, H150, H131, STUDIO 54, B541,B406, B341</p>
24.06		<p>2 UNITES: JARDINIERE OU BAC EN ACIER LAQUE BLANC. ON Y JOINT SA COMPOSITION DE PLANTES NATURELLES. DIMENSION DU POT : 12 X 80 X 44,5 CM. LOCALISATION : C634, H674, H647, C551, C508, C513, H545, H505, C427, C413, H469, H437, C439,C329, C316, C317, H352, H345, C249, C216, C115, H175, H150, H131, STUDIO 54, B541,B406, B341</p>
24.07		<p>1 UNITE: JARDINIERE OU BAC EN ACIER LAQUE BLANC. ON Y JOINT SA COMPOSITION DE PLANTES NATURELLES. DIMENSION DU POT : 12 X 80 X 44,5 CM. LOCALISATION : C634, H674, H647, C551, C508, C513, H545, H505, C427, C413, H469, H437, C439,C329, C316, C317, H352, H345, C249, C216, C115, H175, H150, H131, STUDIO 54, B541,B406, B341</p>

N°	Photo	Description
24.08		3 UNITES: JARDINIÈRE OU BAC EN ACIER LAQUE BLANC. ON Y JOINT SA COMPOSITION DE PLANTES NATURELLES. DIMENSION DU POT : 12 X 80 X 44,5 CM. LOCALISATION : C634, H674, H647, C551, C508, C513, H545, H505, C427, C413, H469, H437, C439,C329, C316, C317, H352, H345, C249, C216, C115, H175, H150, H131, STUDIO 54, B541,B406, B341
24.09		4 UNITES: JARDINIÈRE OU BAC EN ACIER LAQUE BLANC. ON Y JOINT SA COMPOSITION DE PLANTES NATURELLES. DIMENSION DU POT : 12 X 80 X 44,5 CM. LOCALISATION : C634, H674, H647, C551, C508, C513, H545, H505, C427, C413, H469, H437, C439,C329, C316, C317, H352, H345, C249, C216, C115, H175, H150, H131, STUDIO 54, B541,B406, B341
24.10		1 UNITE: JARDINIÈRE OU BAC EN ACIER LAQUE BLANC. ON Y JOINT SA COMPOSITION DE PLANTES NATURELLES. DIMENSION DU POT : 12 X 80 X 44,5 CM. LOCALISATION : C634, H674, H647, C551, C508, C513, H545, H505, C427, C413, H469, H437, C439,C329, C316, C317, H352, H345, C249, C216, C115, H175, H150, H131, STUDIO 54, B541,B406, B341
24.11		2 UNITES: JARDINIÈRE OU BAC EN ACIER LAQUE BLANC. ON Y JOINT SA COMPOSITION DE PLANTES NATURELLES. DIMENSION DU POT : 12 X 80 X 44,5 CM. LOCALISATION : C634, H674, H647, C551, C508, C513, H545, H505, C427, C413, H469, H437, C439,C329, C316, C317, H352, H345, C249, C216, C115, H175, H150, H131, STUDIO 54, B541,B406, B341
24.12		3 UNITES: JARDINIÈRE OU BAC EN ACIER LAQUE BLANC. ON Y JOINT SA COMPOSITION DE PLANTES NATURELLES. DIMENSION DU POT : 12 X 80 X 44,5 CM. LOCALISATION : C634, H674, H647, C551, C508, C513, H545, H505, C427, C413, H469, H437, C439,C329, C316, C317, H352, H345, C249, C216, C115, H175, H150, H131, STUDIO 54, B541,B406, B341
24.13		4 UNITES: JARDINIÈRE OU BAC EN ACIER LAQUE BLANC. ON Y JOINT SA COMPOSITION DE PLANTES NATURELLES. DIMENSION DU POT : 12 X 80 X 44,5 CM. LOCALISATION : C634, H674, H647, C551, C508, C513, H545, H505, C427, C413, H469, H437, C439,C329, C316, C317, H352, H345, C249, C216, C115, H175, H150, H131, STUDIO 54, B541,B406, B341
24.14		4 UNITES: JARDINIÈRE OU BAC EN ACIER LAQUE BLANC. ON Y JOINT SA COMPOSITION DE PLANTES NATURELLES. DIMENSION DU POT : 12 X 80 X 44,5 CM. LOCALISATION : C634, H674, H647, C551, C508, C513, H545, H505, C427, C413, H469, H437, C439,C329, C316, C317, H352, H345, C249, C216, C115, H175, H150, H131, STUDIO 54, B541,B406, B341
24.15		1 UNITE: JARDINIÈRE OU BAC EN ACIER LAQUE BLANC. ON Y JOINT SA COMPOSITION DE PLANTES NATURELLES. DIMENSION DU POT : 12 X 80 X 44,5 CM. LOCALISATION : C634, H674, H647, C551, C508, C513, H545, H505, C427, C413, H469, H437, C439,C329, C316, C317, H352, H345, C249, C216, C115, H175, H150, H131, STUDIO 54, B541,B406, B341
24.16		3 UNITES: JARDINIÈRE OU BAC EN ACIER LAQUE BLANC. ON Y JOINT SA COMPOSITION DE PLANTES NATURELLES. DIMENSION DU POT : 12 X 80 X 44,5 CM. LOCALISATION : C634, H674, H647, C551, C508, C513, H545, H505, C427, C413, H469, H437, C439,C329, C316, C317, H352, H345, C249, C216, C115, H175, H150, H131, STUDIO 54, B541,B406, B341









N°	Photo	Description
24.17		4 UNITES: JARDINIÈRE OU BAC EN ACIER LAQUE BLANC. ON Y JOINT SA COMPOSITION DE PLANTES NATURELLES. DIMENSION DU POT : 12 X 80 X 44,5 CM. LOCALISATION : C634, H674, H647, C551, C508, C513, H545, H505, C427, C413, H469, H437, C439, C329, C316, C317, H352, H345, C249, C216, C115, H175, H150, H131, STUDIO 54, B541, B406, B341
24.18		1 UNITE: JARDINIÈRE OU BAC EN ACIER LAQUE BLANC. ON Y JOINT SA COMPOSITION DE PLANTES NATURELLES. DIMENSION DU POT : 12 X 80 X 44,5 CM. LOCALISATION : C634, H674, H647, C551, C508, C513, H545, H505, C427, C413, H469, H437, C439, C329, C316, C317, H352, H345, C249, C216, C115, H175, H150, H131, STUDIO 54, B541, B406, B341
24.19		4 UNITES: JARDINIÈRE OU BAC EN ACIER LAQUE BLANC. ON Y JOINT SA COMPOSITION DE PLANTES NATURELLES. DIMENSION DU POT : 12 X 80 X 44,5 CM. LOCALISATION : C634, H674, H647, C551, C508, C513, H545, H505, C427, C413, H469, H437, C439, C329, C316, C317, H352, H345, C249, C216, C115, H175, H150, H131, STUDIO 54, B541, B406, B341
24.20		6 UNITES: JARDINIÈRE OU BAC EN ACIER LAQUE BLANC. ON Y JOINT SA COMPOSITION DE PLANTES NATURELLES. DIMENSION DU POT : 12 X 80 X 44,5 CM. LOCALISATION : C634, H674, H647, C551, C508, C513, H545, H505, C427, C413, H469, H437, C439, C329, C316, C317, H352, H345, C249, C216, C115, H175, H150, H131, STUDIO 54, B541, B406, B341
24.21		2 UNITES: JARDINIÈRE OU BAC EN ACIER LAQUE BLANC. ON Y JOINT SA COMPOSITION DE PLANTES NATURELLES. DIMENSION DU POT : 12 X 80 X 44,5 CM. LOCALISATION : C634, H674, H647, C551, C508, C513, H545, H505, C427, C413, H469, H437, C439, C329, C316, C317, H352, H345, C249, C216, C115, H175, H150, H131, STUDIO 54, B541, B406, B341
24.22		4 UNITES: JARDINIÈRE OU BAC EN ACIER LAQUE BLANC. ON Y JOINT SA COMPOSITION DE PLANTES NATURELLES. DIMENSION DU POT : 12 X 80 X 44,5 CM. LOCALISATION : C634, H674, H647, C551, C508, C513, H545, H505, C427, C413, H469, H437, C439, C329, C316, C317, H352, H345, C249, C216, C115, H175, H150, H131, STUDIO 54, B541, B406, B341
24.23		1 UNITE: JARDINIÈRE OU BAC EN ACIER LAQUE BLANC. ON Y JOINT SA COMPOSITION DE PLANTES NATURELLES. DIMENSION DU POT : 12 X 80 X 44,5 CM. LOCALISATION : C634, H674, H647, C551, C508, C513, H545, H505, C427, C413, H469, H437, C439, C329, C316, C317, H352, H345, C249, C216, C115, H175, H150, H131, STUDIO 54, B541, B406, B341
25.01		2 UNITES. JARDINIÈRE OU BAC EN ACIER LAQUE BLANC. ON Y JOINT SA COMPOSITION DE PLANTES NATURELLES. DIMENSION DU POT : 12 X 100 X 44,5 CM. LOCALISATION : C634A, C637, C612, H674, H647, C551, C513, H 574, H560, H563, H545, H503, C427, C414, H469
25.02		4 UNITES. JARDINIÈRE OU BAC EN ACIER LAQUE BLANC. ON Y JOINT SA COMPOSITION DE PLANTES NATURELLES. DIMENSION DU POT : 12 X 100 X 44,5 CM. LOCALISATION : C634A, C637, C612, H674, H647, C551, C513, H 574, H560, H563, H545, H503, C427, C414, H469
25.03		1 UNITE. JARDINIÈRE OU BAC EN ACIER LAQUE BLANC. ON Y JOINT SA COMPOSITION DE PLANTES NATURELLES. DIMENSION DU POT : 12 X 100 X 44,5 CM. LOCALISATION : C634A, C637, C612, H674, H647, C551, C513, H 574, H560, H563, H545, H503, C427, C414, H469



N°	Photo	Description
25.04		1 UNITE. JARDINIÈRE OU BAC EN ACIER LAQUE BLANC. ON Y JOINT SA COMPOSITION DE PLANTES NATURELLES. DIMENSION DU POT : 12 X 100 X 44,5 CM. LOCALISATION : C634A, C637, C612, H674, H647, C551, C513, H 574, H560, H563, H545, H503, C427, C414, H469
25.05		2 UNITES. JARDINIÈRE OU BAC EN ACIER LAQUE BLANC. ON Y JOINT SA COMPOSITION DE PLANTES NATURELLES. DIMENSION DU POT : 12 X 100 X 44,5 CM. LOCALISATION : C634A, C637, C612, H674, H647, C551, C513, H 574, H560, H563, H545, H503, C427, C414, H469
25.06		2 UNITES. JARDINIÈRE OU BAC EN ACIER LAQUE BLANC. ON Y JOINT SA COMPOSITION DE PLANTES NATURELLES. DIMENSION DU POT : 12 X 100 X 44,5 CM. LOCALISATION : C634A, C637, C612, H674, H647, C551, C513, H 574, H560, H563, H545, H503, C427, C414, H469
25.07		4 UNITES. JARDINIÈRE OU BAC EN ACIER LAQUE BLANC. ON Y JOINT SA COMPOSITION DE PLANTES NATURELLES. DIMENSION DU POT : 12 X 100 X 44,5 CM. LOCALISATION : C634A, C637, C612, H674, H647, C551, C513, H 574, H560, H563, H545, H503, C427, C414, H469
25.08		5 UNITES. JARDINIÈRE OU BAC EN ACIER LAQUE BLANC. ON Y JOINT SA COMPOSITION DE PLANTES NATURELLES. DIMENSION DU POT : 12 X 100 X 44,5 CM. LOCALISATION : C634A, C637, C612, H674, H647, C551, C513, H 574, H560, H563, H545, H503, C427, C414, H469
26		JARDINIÈRE OU BAC EN ACIER LAQUE BLANC. ON Y JOINT SA COMPOSITION DE PLANTES NATURELLES. DIMENSION DU POT : 12 X 180 X 44,5 CM. 203 UNITES. VENDU A L'UNITE AVEC FACULTE DE REUNION. LOCALISATION : C634A, C637, C612, H674, H647, C551, C531, C508, C513, H574, H560, H563, H545, H519, C449, C427, C414, C413, H470, H469, H460, H452, H437, H411, C439, C329, C316, C317, H374, H362, H365, H352, H345, H325, H303, S314, C249, C216, C209, H276, C262, H253, H247, H219, H205, S205, C150, C115, C110, H175, H162, H165, H150, H131, B541, B516, B503, B437, B407, B406, B341, B236
26.01		10 UNITES: JARDINIÈRE OU BAC EN ACIER LAQUE BLANC. ON Y JOINT SA COMPOSITION DE PLANTES NATURELLES. DIMENSION DU POT : 12 X 180 X 44,5 CM.. LOCALISATION : C634A, C637, C612, H674, H647, C551, C531, C508, C513, H574, H560, H563, H545, H519, C449, C427, C414, C413, H470, H469, H460, H452, H437, H411, C439, C329, C316, C317, H374, H362, H365, H352, H345, H325, H303, S314, C249, C216, C209, H276, C262, H253, H247, H219, H205, S205, C150, C115, C110, H175, H162, H165, H150, H131, B541, B516, B503, B437, B407, B406, B341, B236
26.02		5 UNITES: JARDINIÈRE OU BAC EN ACIER LAQUE BLANC. ON Y JOINT SA COMPOSITION DE PLANTES NATURELLES. DIMENSION DU POT : 12 X 180 X 44,5 CM.. LOCALISATION : C634A, C637, C612, H674, H647, C551, C531, C508, C513, H574, H560, H563, H545, H519, C449, C427, C414, C413, H470, H469, H460, H452, H437, H411, C439, C329, C316, C317, H374, H362, H365, H352, H345, H325, H303, S314, C249, C216, C209, H276, C262, H253, H247, H219, H205, S205, C150, C115, C110, H175, H162, H165, H150, H131, B541, B516, B503, B437, B407, B406, B341, B236







N°	Photo	Description
26.03		5 UNITES. JARDINIÈRE OU BAC EN ACIER LAQUE BLANC. ON Y JOINT SA COMPOSITION DE PLANTES NATURELLES. DIMENSION DU POT : 12 X 180 X 44,5 CM. LOCALISATION : C634A, C637, C612, H674, H647, C551, C531, C508, C513, H574, H560, H563, H545, H519, C449, C427, C414, C413, H470, H469, H460, H452, H437, H411, C439, C329, C316, C317, H374, H362, H365, H352, H345, H325, H303, S314, C249, C216, C209, H276, C262, H253, H247, H219, H205, S205, C150, C115, C110, H175, H162, H165, H150, H131, B541, B516, B503, B437, B407, B406, B341, B236
27		CANAPÉ 3 PLACES DESIGN GAE AULENTI MODÈLE 54 ÉDITION KNOLL ASSISE ET DOSSIER EN CUIR NOIR REPOSANT SUR 4 PIEDS ET ACCOUDOIRS EN ACIER LAQUE NOIR. 72 X 150 X 83 CM. LOCALISATION : H417
28		TABLE BASSE CARRE DESIGN GAE AULENTI MODÈLE ORSAY ÉDITION KNOLL PLATEAU TRANSPARENT NOIR REPOSANT SUR UNE STRUCTURE A QUATRE PIEDS EN ACIER LAQUE NOIR. 33 X 85 X 85 CM. LOCALISATION : H417
29		POT EN TERRE CUITE DE LA MADELEINE ANDUZE GARD DANS LE GOUT DE PROVENCE. ON Y JOINT SON ROMARIN NATUREL. 56 X 50 CM. LOCALISATION : 7 ÈME TERRASSE
30		2 UNITES: FAUTEUIL DESIGN LIEVORE ALTHERR MOLINA MODÈLE CATIFA 70 ÉDITION ARPER DOSSIER HAUT ET ASSISE EN TISSU DE COULEUR INDIGO REPOSANT SUR UN PIÈTEMENT ÉTOILE A QUATRE BRANCHES EN ALUMINIUM POLI. 112 X 60 X 71 CM. LOCALISATION : H61, H41, 3ÈME H41, H21, SERVICE KIOSK
30.01		3 UNITES: FAUTEUIL DESIGN LIEVORE ALTHERR MOLINA MODÈLE CATIFA 70 ÉDITION ARPER DOSSIER HAUT ET ASSISE EN TISSU DE COULEUR INDIGO REPOSANT SUR UN PIÈTEMENT ÉTOILE A QUATRE BRANCHES EN ALUMINIUM POLI. 112 X 60 X 71 CM. LOCALISATION : H61, H41, 3ÈME H41, H21, SERVICE KIOSK
31		2 UNITES: LAURIER SAUCE NATURELLE TAILLE EN FORME DE BOULE DANS UN POT CARRE EN ZINC. DIMENSION DU POT : 39 X 39,5 X 39,5 CM, HAUTEUR MOYENNE AVEC LA PLANTE 190 CM. LOCALISATION : 7ÈME TERRASSE
31.01		2 UNITES: LAURIER SAUCE NATURELLE TAILLE EN FORME DE BOULE DANS UN POT CARRE EN ZINC. DIMENSION DU POT : 39 X 39,5 X 39,5 CM, HAUTEUR MOYENNE AVEC LA PLANTE 190 CM. LOCALISATION : 7ÈME TERRASSE






N°	Photo	Description
31.02		<p>2 UNITES: LAURIER SAUCE NATURELLE TAILLE EN FORME DE BOULE DANS UN POT CARRE EN ZINC. DIMENSION DU POT : 39 X 39,5 X 39,5 CM, HAUTEUR MOYENNE AVEC LA PLANTE 190 CM. LOCALISATION : 7EME TERRASSE</p>
31.03		<p>2 UNITES: LAURIER SAUCE NATURELLE TAILLE EN FORME DE BOULE DANS UN POT CARRE EN ZINC. DIMENSION DU POT : 39 X 39,5 X 39,5 CM, HAUTEUR MOYENNE AVEC LA PLANTE 190 CM. LOCALISATION : 7EME TERRASSE</p>
32		<p>8 UNITES: FAUTEUIL DESIGN LIEVORE ALTHERR MOLINA MODELE CATIFA 70 EDITION ARPER DOSSIER HAUT ET ASSISE EN TISSU DE COULEUR BLUE JEAN REPOSANT SUR UN PIETEMENT ETOILE A QUATRE BRANCHES EN ALUMINIUM POLI. 112 X 60 X 71 CM. LOCALISATION : H41, 3EME H41, H21, SERVICE KIOSK, SS1 VESTIAIRE MENAGE</p>
33		<p>TABLE BASSE CARRE PATEAU EN VERRE TRANSPARENT REPOSANT SUR UNE STRUCTURE ET PIETEMENT EN ACIER NOIRCIT. 46 X 100 X 100 CM. LOCALISATION : S504</p>
34		<p>4 UNITES. SUSPENSION DESIGN ANU MOSER MODELE MOSER SUSPENSION EDITION LOUIS POULSEN EN FORME DE BALLON DE BAUDRUCHE EN VERRE BLANC. 83 X 24 CM. LOCALISATION : H61, H41, 3EME H41, H21, SERVICE KIOSK</p>
34.01		<p>2 UNITES. SUSPENSION DESIGN ANU MOSER MODELE MOSER SUSPENSION EDITION LOUIS POULSEN EN FORME DE BALLON DE BAUDRUCHE EN VERRE BLANC. 83 X 24 CM. LOCALISATION : H61, H41, 3EME H41, H21, SERVICE KIOSK</p>
34.02		<p>4 UNITES. SUSPENSION DESIGN ANU MOSER MODELE MOSER SUSPENSION EDITION LOUIS POULSEN EN FORME DE BALLON DE BAUDRUCHE EN VERRE BLANC. 83 X 24 CM. LOCALISATION : H61, H41, 3EME H41, H21, SERVICE KIOSK</p>
34.03		<p>2 UNITES. SUSPENSION DESIGN ANU MOSER MODELE MOSER SUSPENSION EDITION LOUIS POULSEN EN FORME DE BALLON DE BAUDRUCHE EN VERRE BLANC. 83 X 24 CM. LOCALISATION : H61, H41, 3EME H41, H21, SERVICE KIOSK</p>

N°	Photo	Description
34.04		2 UNITES. SUSPENSION DESIGN ANU MOSER MODELE MOSER SUSPENSION EDITION LOUIS POULSEN EN FORME DE BALLON DE BAUDRUCHE EN VERRE BLANC. 83 X 24 CM. LOCALISATION : H61, H41, 3EME H41, H21, SERVICE KIOSK
34.05		2 UNITES. SUSPENSION DESIGN ANU MOSER MODELE MOSER SUSPENSION EDITION LOUIS POULSEN EN FORME DE BALLON DE BAUDRUCHE EN VERRE BLANC. 83 X 24 CM. LOCALISATION : H61, H41, 3EME H41, H21, SERVICE KIOSK
34.06		2 UNITES. SUSPENSION DESIGN ANU MOSER MODELE MOSER SUSPENSION EDITION LOUIS POULSEN EN FORME DE BALLON DE BAUDRUCHE EN VERRE BLANC. 83 X 24 CM. LOCALISATION : H61, H41, 3EME H41, H21, SERVICE KIOSK
34.07		10 UNITES. SUSPENSION DESIGN ANU MOSER MODELE MOSER SUSPENSION EDITION LOUIS POULSEN EN FORME DE BALLON DE BAUDRUCHE EN VERRE BLANC. 83 X 24 CM. LOCALISATION : H61, H41, 3EME H41, H21, SERVICE KIOSK
35		2 UNITES. FAUTEUIL DESIGN FREDERICK MATTSON MODELE INNOVATION C EDITION BLA STATION ASSISE EN TISSU VIOLET REPOSANT SUR UN PIETEMENT COLONNE A BASE RONDE EN ACIER POLI. 76 X 66 X 68 CM. LOCALISATION : H61, H53, H41, 3EME H41, H21, C125, SERVICE KIOSK, ASCENSEUR B 4EME, ASCENSEUR B 3EME, ASCENSEUR B 2EME
35.01		2 UNITES. FAUTEUIL DESIGN FREDERICK MATTSON MODELE INNOVATION C EDITION BLA STATION ASSISE EN TISSU VIOLET REPOSANT SUR UN PIETEMENT COLONNE A BASE RONDE EN ACIER POLI. 76 X 66 X 68 CM. LOCALISATION : H61, H53, H41, 3EME H41, H21, C125, SERVICE KIOSK, ASCENSEUR B 4EME, ASCENSEUR B 3EME, ASCENSEUR B 2EME
35.02		4 UNITES. FAUTEUIL DESIGN FREDERICK MATTSON MODELE INNOVATION C EDITION BLA STATION ASSISE EN TISSU VIOLET REPOSANT SUR UN PIETEMENT COLONNE A BASE RONDE EN ACIER POLI. 76 X 66 X 68 CM. LOCALISATION : H61, H53, H41, 3EME H41, H21, C125, SERVICE KIOSK, ASCENSEUR B 4EME, ASCENSEUR B 3EME, ASCENSEUR B 2EME
35.03		5 UNITES. FAUTEUIL DESIGN FREDERICK MATTSON MODELE INNOVATION C EDITION BLA STATION ASSISE EN TISSU VIOLET REPOSANT SUR UN PIETEMENT COLONNE A BASE RONDE EN ACIER POLI. 76 X 66 X 68 CM. LOCALISATION : H61, H53, H41, 3EME H41, H21, C125, SERVICE KIOSK, ASCENSEUR B 4EME, ASCENSEUR B 3EME, ASCENSEUR B 2EME
35.04		1 UNITE. FAUTEUIL DESIGN FREDERICK MATTSON MODELE INNOVATION C EDITION BLA STATION ASSISE EN TISSU VIOLET REPOSANT SUR UN PIETEMENT COLONNE A BASE RONDE EN ACIER POLI. 76 X 66 X 68 CM. LOCALISATION : H61, H53, H41, 3EME H41, H21, C125, SERVICE KIOSK, ASCENSEUR B 4EME, ASCENSEUR B 3EME, ASCENSEUR B 2EME



N°	Photo	Description
35.05		1 UNITE. FAUTEUIL DESIGN FREDERICK MATTSON MODELE INNOVATION C EDITION BLA STATION ASSISE EN TISSU VIOLET REPOSANT SUR UN PIETEMENT COLONNE A BASE RONDE EN ACIER POLI. 76 X 66 X 68 CM. LOCALISATION : H61, H53, H41, 3EME H41, H21, C125, SERVICE KIOSK, ASCENSEUR B 4EME, ASCENSEUR B 3EME, ASCENSEUR B 2EME
35.06		3 UNITES. FAUTEUIL DESIGN FREDERICK MATTSON MODELE INNOVATION C EDITION BLA STATION ASSISE EN TISSU VIOLET REPOSANT SUR UN PIETEMENT COLONNE A BASE RONDE EN ACIER POLI. 76 X 66 X 68 CM. LOCALISATION : H61, H53, H41, 3EME H41, H21, C125, SERVICE KIOSK, ASCENSEUR B 4EME, ASCENSEUR B 3EME, ASCENSEUR B 2EME
35.07		2 UNITES. FAUTEUIL DESIGN FREDERICK MATTSON MODELE INNOVATION C EDITION BLA STATION ASSISE EN TISSU VIOLET REPOSANT SUR UN PIETEMENT COLONNE A BASE RONDE EN ACIER POLI. 76 X 66 X 68 CM. LOCALISATION : H61, H53, H41, 3EME H41, H21, C125, SERVICE KIOSK, ASCENSEUR B 4EME, ASCENSEUR B 3EME, ASCENSEUR B 2EME
35.08		1 UNITE. FAUTEUIL DESIGN FREDERICK MATTSON MODELE INNOVATION C EDITION BLA STATION ASSISE EN TISSU VIOLET REPOSANT SUR UN PIETEMENT COLONNE A BASE RONDE EN ACIER POLI. 76 X 66 X 68 CM. LOCALISATION : H61, H53, H41, 3EME H41, H21, C125, SERVICE KIOSK, ASCENSEUR B 4EME, ASCENSEUR B 3EME, ASCENSEUR B 2EME
36		POT EN TERRE CUITE DANS LE GOUT DE PROVENCE AVEC MOTIFS DE POMMES EN RELIEF. ON Y JOINT SON ROMARIN NATUREL. 41 X 50 CM. LOCALISATION : 7 EME TERRASSE
37		4 UNITES: ENFILADE SUR ROULETTES EN BOIS STRATIFIE CLAIR PLATEAU ADOSSE EN ALUMINIUM ET VERRE REPOSANT SUR DEUX PLACARDS OUVRANT PAR DEUX PORTES SUR DEUX ETAGERES FLANQUE D'UNE POIGNEE ESCAMOTABLE DE PART ET D'AUTRE. 91 X 230 X 50 CM. LOCALISATION : 6 EME CLUB
38		2 UNITES: ENFILADE SUR ROULETTES EN BOIS STRATIFIE CLAIR PLATEAU ADOSSE EN ALUMINIUM ET VERRE REPOSANT SUR DEUX PLACARDS OUVRANT PAR DEUX PORTES SUR DEUX ETAGERES FLANQUE D'UNE POIGNEE ESCAMOTABLE DE PART ET D'AUTRE. 91 X 145 X 50 CM. LOCALISATION : 7EME, 6 EME CLUB
39		4 UNITES: ENFILADE SUR ROULETTES EN BOIS STRATIFIE CLAIR PLATEAU ADOSSE EN ALUMINIUM ET VERRE REPOSANT SUR DEUX PLACARDS OUVRANT PAR DEUX PORTES SUR DEUX ETAGERES FLANQUE D'UNE POIGNEE ESCAMOTABLE DE PART ET D'AUTRE. 91 X 180 X 50 CM. LOCALISATION : 7EME













N°	Photo	Description
40		<p>8 UNITES: CHAISE DESIGN MARCO MARAN MODELE MAMY EDITION PARRI ASSISE ET DOSSIER EN FEUTRINE DE COULEUR ROSE FRAMBOISE REPOSANT SUR UN PIETEMENT EN ACIER CHROME. 77 X 45,5 X 51 CM. CERTAINES TISSU PASSE PAR LE SOLEIL. LOCALISATION : C607, C619, H65, H653, H54, C543, C525, H573, H568, H566, H553, H557, H575, C439, H457, C354, C407, H468, C329, C303, C307, H366, H373, H368, H375, H353, H327, S311, C207, C203, H276, H251, H253, H231, H211, H175, H173, H157, SALLE DE SPORT, B532, B528, B528, B502, B403, B402, 302, B213, B303, B320, B213</p>
40.01		<p>70 UNITES: CHAISE DESIGN MARCO MARAN MODELE MAMY EDITION PARRI ASSISE ET DOSSIER EN FEUTRINE DE COULEUR ROSE FRAMBOISE REPOSANT SUR UN PIETEMENT EN ACIER CHROME. 77 X 45,5 X 51 CM. CERTAINES TISSU PASSE PAR LE SOLEIL. LOCALISATION : C607, C619, H65, H653, H54, C543, C525, H573, H568, H566, H553, H557, H575, C439, H457, C354, C407, H468, C329, C303, C307, H366, H373, H368, H375, H353, H327, S311, C207, C203, H276, H251, H253, H231, H211, H175, H173, H157, SALLE DE SPORT, B532, B528, B528, B502, B403, B402, 302, B213, B303, B320, B213</p>
41		<p>6 UNITES: CHAISE DESIGN MARCO MARAN MODELE MAMY EDITION PARRI ASSISE ET DOSSIER EN FEUTRINE DE COULEUR VERT OLIVE REPOSANT SUR UN PIETEMENT EN ACIER CHROME. 77 X 45,5 X 51 CM.. LOCALISATION : C619, H65, H675, H667, H653, H61, H64, C537 H54, C5434B, H566, H513, H503, H575, C439, H457, C354, H466, H53, H451, H468, C303, H366, H369, H375, H329, S311, S309, H277, H275, H268, H257,S209, C152, C103, C107, 1ER CABINE TRADUCTION ANGLAIS, H175, H157, B403, B402,B422, B302, B301, B303, B320</p>
41.01		<p>1 UNITE: CHAISE DESIGN MARCO MARAN MODELE MAMY EDITION PARRI ASSISE ET DOSSIER EN FEUTRINE DE COULEUR VERT OLIVE REPOSANT SUR UN PIETEMENT EN ACIER CHROME. 77 X 45,5 X 51 CM.. LOCALISATION : C619, H65, H675, H667, H653, H61, H64, C537 H54, C5434B, H566, H513, H503, H575, C439, H457, C354, H466, H53, H451, H468, C303, H366, H369, H375, H329, S311, S309, H277, H275, H268, H257,S209, C152, C103, C107, 1ER CABINE TRADUCTION ANGLAIS, H175, H157, B403, B402,B422, B302, B301, B303, B320</p>
41.02		<p>3 UNITES: CHAISE DESIGN MARCO MARAN MODELE MAMY EDITION PARRI ASSISE ET DOSSIER EN FEUTRINE DE COULEUR VERT OLIVE REPOSANT SUR UN PIETEMENT EN ACIER CHROME. 77 X 45,5 X 51 CM.. LOCALISATION : C619, H65, H675, H667, H653, H61, H64, C537 H54, C5434B, H566, H513, H503, H575, C439, H457, C354, H466, H53, H451, H468, C303, H366, H369, H375, H329, S311, S309, H277, H275, H268, H257,S209, C152, C103, C107, 1ER CABINE TRADUCTION ANGLAIS, H175, H157, B403, B402,B422, B302, B301, B303, B320</p>
41.03		<p>59 UNITES: CHAISE DESIGN MARCO MARAN MODELE MAMY EDITION PARRI ASSISE ET DOSSIER EN FEUTRINE DE COULEUR VERT OLIVE REPOSANT SUR UN PIETEMENT EN ACIER CHROME. 77 X 45,5 X 51 CM.. LOCALISATION : C619, H65, H675, H667, H653, H61, H64, C537 H54, C5434B, H566, H513, H503, H575, C439, H457, C354, H466, H53, H451, H468, C303, H366, H369, H375, H329, S311, S309, H277, H275, H268, H257,S209, C152, C103, C107, 1ER CABINE TRADUCTION ANGLAIS, H175, H157, B403, B402,B422, B302, B301, B303, B320</p>









N°	Photo	Description
42		8 UNITES: CHAISE DESIGN MARCO MARAN MODELE MAMY EDITION PARRI ASSISE ET DOSSIER EN FEUTRINE DE COULEUR VERT POMME REPOSANT SUR UN PIETEMENT EN ACIER CHROME. 77 X 45,5 X 51 CM. LOCALISATION : C619, H65, H675, H667, H653, H61, H64, C537, H54, C525, H568, H553, H557, H571, H513, C439, C407, H473, C354, H477, C407, H466, H451, H468, C339, C329, C303, H366, H375, H351, H329, H327, H311, S311, S309, C207, H260, H231, H211, S209, S201, H153, B528, B548, B501, B502, B503, B429, B401, 301, B213
42.01		41 UNITES: CHAISE DESIGN MARCO MARAN MODELE MAMY EDITION PARRI ASSISE ET DOSSIER EN FEUTRINE DE COULEUR VERT POMME REPOSANT SUR UN PIETEMENT EN ACIER CHROME. 77 X 45,5 X 51 CM. LOCALISATION : C619, H65, H675, H667, H653, H61, H64, C537, H54, C525, H568, H553, H557, H571, H513, C439, C407, H473, C354, H477, C407, H466, H451, H468, C339, C329, C303, H366, H375, H351, H329, H327, H311, S311, S309, C207, H260, H231, H211, S209, S201, H153, B528, B548, B501, B502, B503, B429, B401, 301, B213
43		8 UNITES: CHAISE DESIGN MARCO MARAN MODELE MAMY EDITION PARRI ASSISE ET DOSSIER EN FEUTRINE DE COULEUR VERT CITRON REPOSANT SUR UN PIETEMENT EN ACIER CHROME. 77 X 45,5 X 51 CM. 75 UNITES. VENDU A L'UNITE AVEC FACULTE DE REUNION. LOCALISATION : C619, H65, H675, H667, H653, H61, H64, C537, H54, C543, C525, H573, H566, H513, H502, H503, H575, C439, C407, C403, H457, C354, H477, C407, H466, H453, C329, H373, H357, H353, H313, S311, S309, C207, C203, H275, H257, H211, S209, S201, C103, H175, H173, H155, B532, B502, B503 B429, B403, B402, B302, B301, B229, B222
43.01		67 UNITES: CHAISE DESIGN MARCO MARAN MODELE MAMY EDITION PARRI ASSISE ET DOSSIER EN FEUTRINE DE COULEUR VERT CITRON REPOSANT SUR UN PIETEMENT EN ACIER CHROME. 77 X 45,5 X 51 CM. 75 UNITES. VENDU A L'UNITE AVEC FACULTE DE REUNION. LOCALISATION : C619, H65, H675, H667, H653, H61, H64, C537, H54, C543, C525, H573, H566, H513, H502, H503, H575, C439, C407, C403, H457, C354, H477, C407, H466, H453, C329, H373, H357, H353, H313, S311, S309, C207, C203, H275, H257, H211, S209, S201, C103, H175, H173, H155, B532, B502, B503 B429, B403, B402, B302, B301, B229, B222
44		10 UNITES: CHAISE DESIGN MARCO MARAN MODELE MAMY EDITION PARRI ASSISE ET DOSSIER EN FEUTRINE DE COULEUR GRIS SOURIS REPOSANT SUR UN PIETEMENT EN ACIER CHROME. 77 X 45,5 X 51 CM. LOCALISATION : C619, H65, H675, H667, H653, H61, H64, C537, H557, H513, H575, C407, C403, H473, C354, C407, H451, C303, H366, C107, H155, B532, B528, B320
44.01		7 UNITES: CHAISE DESIGN MARCO MARAN MODELE MAMY EDITION PARRI ASSISE ET DOSSIER EN FEUTRINE DE COULEUR GRIS SOURIS REPOSANT SUR UN PIETEMENT EN ACIER CHROME. 77 X 45,5 X 51 CM. LOCALISATION : C619, H65, H675, H667, H653, H61, H64, C537, H557, H513, H575, C407, C403, H473, C354, C407, H451, C303, H366, C107, H155, B532, B528, B320







N°	Photo	Description
44.02		5 UNITES: CHAISE DESIGN MARCO MARAN MODELE MAMY EDITION PARRI ASSISE ET DOSSIER EN FEUTRINE DE COULEUR GRIS SOURIS REPOSANT SUR UN PIETEMENT EN ACIER CHROME. 77 X 45,5 X 51 CM. LOCALISATION : C619, H65, H675, H667, H653, H61, H64, C537, H557, H513, H575, C407, C403, H473, C354, C407, H451, C303, H366, C107, H155, B532, B528, B320
45		CHAISE DESIGN MARCO MARAN MODELE MAMY EDITION PARRI ASSISE ET DOSSIER EN FEUTRINE DE COULEUR PRUNE REPOSANT SUR UN PIETEMENT EN ACIER CHROME. 77 X 45,5 X 51 CM. LOCALISATION : H571
46		1 UNITE. CHAISE ASSISE, DOSSIER ET PIETEMENT RECOUVERT DE CUIR DE COULEUR CHOCOLAT. 91,5 X 41 X 56 CM. LOCALISATION : S516
46.01		11 UNITES: CHAISE ASSISE, DOSSIER ET PIETEMENT RECOUVERT DE CUIR DE COULEUR CHOCOLAT. 91,5 X 41 X 56 CM. LOCALISATION : S516
47		POT A BASE RECTANGULAIRE ET 2 VASQUES EN POLYPROPYLENE NOIR DONT L'UNE RECOUVERTE DE NACRE. VENDU AVEC SON AROME NATUREL ROSE. DIMENSION DU POT : 131 X 65 CM HAUTEUR AVEC LA PLANTE : 160 CM. LOCALISATION : ENTREE BAUME
48		1 UNITE: TABLE CIRCULAIRE PLATEAU EN MDF BLANC REPOSANT SUR UN PIETEMENT TULIPE A BASSE ROND EN FONTE D'ACIER LAQUE BLANC. 74 X 80 CM. LOCALISATION : H61, H53, H41, 3EME H41, H21, SERVICE KIOSK
48.01		1 UNITE: TABLE CIRCULAIRE PLATEAU EN MDF BLANC REPOSANT SUR UN PIETEMENT TULIPE A BASSE ROND EN FONTE D'ACIER LAQUE BLANC. 74 X 80 CM. LOCALISATION : H61, H53, H41, 3EME H41, H21, SERVICE KIOSK
48.02		5 UNITES: TABLE CIRCULAIRE PLATEAU EN MDF BLANC REPOSANT SUR UN PIETEMENT TULIPE A BASSE ROND EN FONTE D'ACIER LAQUE BLANC. 74 X 80 CM. LOCALISATION : H61, H53, H41, 3EME H41, H21, SERVICE KIOSK
48.03		1 UNITE: TABLE CIRCULAIRE PLATEAU EN MDF BLANC REPOSANT SUR UN PIETEMENT TULIPE A BASSE ROND EN FONTE D'ACIER LAQUE BLANC. 74 X 80 CM. LOCALISATION : H61, H53, H41, 3EME H41, H21, SERVICE KIOSK




N°	Photo	Description
48.04		1 UNITE: TABLE CIRCULAIRE PLATEAU EN MDF BLANC REPOSANT SUR UN PIETEMENT TULIPE A BASSE ROND EN FONTE D'ACIER LAQUE BLANC. 74 X 80 CM. LOCALISATION : H61, H53, H41, 3EME H41, H21, SERVICE KIOSK
48.05		2 UNITES: TABLE CIRCULAIRE PLATEAU EN MDF BLANC REPOSANT SUR UN PIETEMENT TULIPE A BASSE ROND EN FONTE D'ACIER LAQUE BLANC. 74 X 80 CM. LOCALISATION : H61, H53, H41, 3EME H41, H21, SERVICE KIOSK
48.06		5 UNITES: TABLE CIRCULAIRE PLATEAU EN MDF BLANC REPOSANT SUR UN PIETEMENT TULIPE A BASSE ROND EN FONTE D'ACIER LAQUE BLANC. 74 X 80 CM. LOCALISATION : H61, H53, H41, 3EME H41, H21, SERVICE KIOSK
48.07		5 UNITES: TABLE CIRCULAIRE PLATEAU EN MDF BLANC REPOSANT SUR UN PIETEMENT TULIPE A BASSE ROND EN FONTE D'ACIER LAQUE BLANC. 74 X 80 CM. LOCALISATION : H61, H53, H41, 3EME H41, H21, SERVICE KIOSK
49		2 UNITES: FAUTEUIL DESIGN FREDERICK MATTSON MODELE INNOVATION C EDITION BLA STATION ASSISE EN TISSU DE COULEUR ROUGE BRIQUE REPOSANT SUR UN PIETEMENT COLONNE A BASE RONDE EN ACIER POLI. 76 X 66 X 68 CM. LOCALISATION : H41, 3EME H41
50		POT EN TERRE CUITE DE LA MADELEINE ANDUZE GARD DANS LE GOUT DE PROVENCE. ON Y JOINT DES HERBES NATURELLES. 69 X 57 CM. LOCALISATION : 7 EME TERRASSE
51		16 UNITES: CHAISE DESIGN MARCO MARAN MODELE MAMY EDITION PARRI ASSISE ET DOSSIER EN FEUTRINE DE COULEUR GRIS FONCE REPOSANT SUR UN PIETEMENT EN ACIER CHROME. 77 X 45,5 X 51 CM. LOCALISATION : B229
52		POT CYLINDRIQUE A DOUBLE VASQUES EN POLYPROPYLENE NOIR DONT L'UNE RECOUVERTE DE NACRE. VENDU AVEC SON AROME ROSE NATUREL. DIMENSION DU POT : 125 X 45 HAUTEUR AVEC LA PLANTE : 150 CM. LOCALISATION : ENTREE BAUME
53		TABLE BASSE DESIGN LUC JOZANCY MODELE GALET N°1 EDITION MATIERE GRISE EN ACIER LAQUE GRIS ANTHRACITE. GRIFFURES. 62.5 X 51 X 50.5 CM. LOCALISATION : SS3 RESERVE COM
54		12 UNITES: FAUTEUIL SUR ROULETTES DESIGN MATHIAS DOHM MODELE CIE EDITION KLOEBER, ASSISE DOSSIER ET ACCOUDOIR EN CUIR DE COULEUR BEIGE REPOSANT SUR UN PIETEMENT ETOILE A 5 BRANCHES. 98 X 75 X 75 CM. USURE ET TACHE. LOCALISATION : S406, S405




N°	Photo	Description
55		1 UNITE: TABLE BASSE OVALE PLATEAU EN VERRE REPOSANT SUR UNE STRUCTURE EN CONTREPLAQUE LAQUE DE COULEUR CHOCOLAT REPOSANT SUR UNE BASE EN ALUMINIUM LAQUE DE COULEUR NOISETTE. 39 X 70 X 50 CM. . LOCALISATION : 5 EME ST-HONORE, 5 EME PRESIDENCE, 1 ER ST-HONORE
55.01		2 UNITES: TABLE BASSE OVALE PLATEAU EN VERRE REPOSANT SUR UNE STRUCTURE EN CONTREPLAQUE LAQUE DE COULEUR CHOCOLAT REPOSANT SUR UNE BASE EN ALUMINIUM LAQUE DE COULEUR NOISETTE. 39 X 70 X 50 CM. . LOCALISATION : 5 EME ST-HONORE, 5 EME PRESIDENCE, 1 ER ST-HONORE
55.02		1 UNITE: TABLE BASSE OVALE PLATEAU EN VERRE REPOSANT SUR UNE STRUCTURE EN CONTREPLAQUE LAQUE DE COULEUR CHOCOLAT REPOSANT SUR UNE BASE EN ALUMINIUM LAQUE DE COULEUR NOISETTE. 39 X 70 X 50 CM. . LOCALISATION : 5 EME ST-HONORE, 5 EME PRESIDENCE, 1 ER ST-HONORE
56		1 UNITE. TABLE BASSE OVALE PLATEAU EN VERRE REPOSANT SUR UNE STRUCTURE EN CONTREPLAQUE LAQUE DE COULEUR VERT REPOSANT SUR UNE BASE EN ALUMINIUM LAQUE DE COULEUR VERT. 39 X 70 X 50 CM. LOCALISATION : HALL BOETIE
56.01		1 UNITE: TABLE BASSE OVALE PLATEAU EN VERRE REPOSANT SUR UNE STRUCTURE EN CONTREPLAQUE LAQUE DE COULEUR VERT REPOSANT SUR UNE BASE EN ALUMINIUM LAQUE DE COULEUR VERT. 39 X 70 X 50 CM. . LOCALISATION : HALL BOETIE
57		TABLE BASSE DE FORME OVALE PLATEAU EN VERRE REPOSANT SUR UNE STRUCTURE EN CONTREPLAQUE LAQUE DE COULEUR BEIGE REPOSANT SUR UNE BASE EN ALUMINIUM LAQUE DE COULEUR BEIGE. 39 X 70 X 50 CM. LOCALISATION : 4EME SAINT-HONORE
58		TABLE BASSE OVALE PLATEAU EN VERRE REPOSANT SUR UNE STRUCTURE EN CONTREPLAQUE LAQUE DE COULEUR BLEU REPOSANT SUR UNE BASE EN ALUMINIUM LAQUE DE COULEUR BLEU. 39 X 70 X 50 CM. LOCALISATION : HALL BOETIE
59		ENFILADE OUVRANT PAR 2 PORTES BATTANTES SUR DEUX FOIS DEUX ETAGERES ET DEUX TRAPPES TECHNIQUE AU DOS EN BOIS CLAIR. 89 X 220 X 52 CM. LOCALISATION : S11
60		2 UNITES: TABLE BASSE OVALE DESIGN LIEVORE ALTHERR MOLINA MODELE DIZZIE EDITION ARPER PLATEAU EN MDF BLANC REPOSANT SUR UN PIETEMENT TULIPE A BASSE OVALE EN FONTE D'ACIER LAQUE BLANC. 50 X 51 X 47 CM. . LOCALISATION : H674, C351, C150, SERVICE KIOSK, AUDITORIUM
60.01		2 UNITES: TABLE BASSE OVALE DESIGN LIEVORE ALTHERR MOLINA MODELE DIZZIE EDITION ARPER PLATEAU EN MDF BLANC REPOSANT SUR UN PIETEMENT TULIPE A BASSE OVALE EN FONTE D'ACIER LAQUE BLANC. 50 X 51 X 47 CM. . LOCALISATION : H674, C351, C150, SERVICE KIOSK, AUDITORIUM

N°	Photo	Description
60.02		1 UNITE: TABLE BASSE OVALE DESIGN LIEVORE ALTHERR MOLINA MODELE DIZZIE EDITION ARPER PLATEAU EN MDF BLANC REPOSANT SUR UN PIETEMENT TULIPE A BASSE OVALE EN FONTE D'ACIER LAQUE BLANC. 50 X 51 X 47 CM. . LOCALISATION : H674, C351, C150, SERVICE KIOSK, AUDITORIUM
62		PAIRE DE TABLE BASSE CARRE PLATEAU EN VERRE REPOSANT SUR QUATRE PIEDS EN ACIER CHROME. 36 X 40 X 40 CM. LOCALISATION : H403, S516
63		2 UNITES: PAIRE DE FAUTEUIL DE MARQUE STEELCASE MODELE B-FREE DOSSIER EN TISSU ROUGE ET ASSISE EN TISSU NOIR. 80 X 80 X 74 CM. LOCALISATION : H403, C227
63.01		2 UNITES: PAIRE DE FAUTEUIL DE MARQUE STEELCASE MODELE B-FREE DOSSIER EN TISSU ROUGE ET ASSISE EN TISSU NOIR. 80 X 80 X 74 CM. LOCALISATION : H403, C227
64		MERIDIENNE OU CANAPE DE MARQUE STEELCASE MODELE BE-FREE ASSISE EN FEUTRINE DE COULEUR TAUPE ET DOSSIER EN FEUTRINE DE COULEUR TURQUOISE. 73 X 168 X 82 CM. LOCALISATION : C351
65		2 UNITES: PAIRE DE FAUTEUIL DE MARQUE STEELCASE MODELE B-FREE DOSSIER EN TISSU GRIS SOURIS ET ASSISE EN TISSU ORANGE. 80 X 80 X 74 CM. LOCALISATION : C150, C1252
66		POT EN RESINE DE COULEUR GRISE. VENDU AVEC SA COMPOSITION DE PLANTES NATURELLES. 36 X 900 X 36 CM. LOCALISATION : 1ER ESCALIER
67		TABLE BASSE CIRCULAIRE PLATEAU EN VERRE REPOSANT SUR QUATRE PIEDS EN ACIER CHROME. 36 X 60 CM.
68		POT EN RESINE TEINTE BRUNE. VENDU AVEC SA PLANTE NATURELLE. DIMENSION DU POT : 70 X 50 CM HAUTEUR AVEC LA PLANTE : 180 CM. LOCALISATION : H276
69		2 UNITES: POUF CARRE DE MARQUE STEELCASE MODELE BE-FREE EN FEUTRE DE COULEUR BLEU. 43 X 43 X 43 CM. LOCALISATION : C351, H205
70		1 UNITE: POUF CARRE DE MARQUE STEELCASE MODELE BE-FREE EN FEUTRE DE COULEUR PISTACHE. 43 X 43 X 43 CM. LOCALISATION : C351, B406
70.01		1 UNITE: POUF CARRE DE MARQUE STEELCASE MODELE BE-FREE EN FEUTRE DE COULEUR PISTACHE. 43 X 43 X 43 CM. LOCALISATION : C351, B406






N°	Photo	Description
72		ENFILADE OUVRANT PAR 2 PORTES BATTANTES SUR DEUX FOIS DEUX ETAGERES ET DEUX TRAPPES TECHNIQUE AU DOS EN BOIS CLAIR. 89 X 170 X 52 CM. 2 UNITES. VENDU A L'UNITE AVEC FACULTE DE REUNION. LOCALISATION : 1ER SALLE DU CONSEIL
73		BUREAU DE DIRECTION AVEC RETOUR DANS LE GOUT DE KNOLL EN BOIS BRUN. 73 X 245 X 220 CM. LOCALISATION : S504
74		3 FAUTEUILS DE MARQUE STRAFOR SARB MODELE 6744701 ASSISE, DOSSIER ET ACCOUDOIR EN CUIR DE COULEUR CHOCOLAT REPOSANT SUR UN PIETEMENT ETOILE A CINQ BRANCHES EN ACIER CHROME. 98 X 64 X 64 CM. LOCALISATION : S504
75		POT RECTANGULAIRE EN RESINE BLANCHE. ON Y JOINT SA PLANTE NATURELLE. DIMENSION DU POT : 75 X 33 X 33 CM, HAUTEUR AVEC LA PLANTE : 54 CM. LOCALISATION : H576
78		TABLE HAUTE DE MARQUE STEELCASE MODELE B-FREE PLATEAU RECTANGULAIRE EN BOIS STRATIFIE BLANC REPOSANT SUR QUATRE PIEDS EN ACIER LAQUE BLANC. 100 X 140 X 60 CM. LOCALISATION : C317
79		POT HAUT RECTANGULAIRE EN RESINE BLANCHE. ON Y JOINT SA PLANTE NATURELLE. DIMENSIONS DU POT : 100 X 42 X 42 CM, HAUTEUR AVEC LA PLANTE : 160 CM.
80		1 UNITE: FAUTEUIL DESIGN POLTRONA FRAU STYLE & DESIGN CENTRE MODELE LIZ SMALL ARMCHAIR EDITION POLTRONA FRAU ASSISE, DOSSIER ET ACCOUDOIR EN CUIR DE COULEUR KALI REPOSANT SUR QUATRE PIEDS EN FRENE TEINTE WENGE. 90 X 63 X 50,5 CM. LOCALISATION : S2, S3, RDC HALL, S1, S2
80.01		2 UNITES: FAUTEUIL DESIGN POLTRONA FRAU STYLE & DESIGN CENTRE MODELE LIZ SMALL ARMCHAIR EDITION POLTRONA FRAU ASSISE, DOSSIER ET ACCOUDOIR EN CUIR DE COULEUR KALI REPOSANT SUR QUATRE PIEDS EN FRENE TEINTE WENGE. 90 X 63 X 50,5 CM. LOCALISATION : S2, S3, RDC HALL, S1, S2






N°	Photo	Description
80.02		27 UNITES: FAUTEUIL DESIGN POLTRONA FRAU STYLE & DESIGN CENTRE MODELE LIZ SMALL ARMCHAIR EDITION POLTRONA FRAU ASSISE, DOSSIER ET ACCOUDOIR EN CUIR DE COULEUR KALI REPOSANT SUR QUATRE PIEDS EN FRENE TEINTE WENGE. 90 X 63 X 50,5 CM. LOCALISATION : S2, S3, RDC HALL, S1, S2
80.03		4 UNITES: FAUTEUIL DESIGN POLTRONA FRAU STYLE & DESIGN CENTRE MODELE LIZ SMALL ARMCHAIR EDITION POLTRONA FRAU ASSISE, DOSSIER ET ACCOUDOIR EN CUIR DE COULEUR KALI REPOSANT SUR QUATRE PIEDS EN FRENE TEINTE WENGE. 90 X 63 X 50,5 CM. LOCALISATION : S2, S3, RDC HALL, S1, S2
80.04		1 UNITE: FAUTEUIL DESIGN POLTRONA FRAU STYLE & DESIGN CENTRE MODELE LIZ SMALL ARMCHAIR EDITION POLTRONA FRAU ASSISE, DOSSIER ET ACCOUDOIR EN CUIR DE COULEUR KALI REPOSANT SUR QUATRE PIEDS EN FRENE TEINTE WENGE. 90 X 63 X 50,5 CM. LOCALISATION : S2, S3, RDC HALL, S1, S2
81		1 UNITE: LAMPE DE BUREAU DE MARQUE MANADE MODELE MELO S ABAT JOUR EN TISSU BEIGE ET STRUCTURE EN ACIER LAQUE GRIS. 65 X 22 X 22 CM. LOCALISATION : C650, C622, H655, H647, H649, C507, C502, H576, H470, H452, H435, H423, H417, H403, C329, H376, S406, H276
81.01		1 UNITE: LAMPE DE BUREAU DE MARQUE MANADE MODELE MELO S ABAT JOUR EN TISSU BEIGE ET STRUCTURE EN ACIER LAQUE GRIS. 65 X 22 X 22 CM. LOCALISATION : C650, C622, H655, H647, H649, C507, C502, H576, H470, H452, H435, H423, H417, H403, C329, H376, S406, H276
81.02		6 UNITES: LAMPE DE BUREAU DE MARQUE MANADE MODELE MELO S ABAT JOUR EN TISSU BEIGE ET STRUCTURE EN ACIER LAQUE GRIS. 65 X 22 X 22 CM. LOCALISATION : C650, C622, H655, H647, H649, C507, C502, H576, H470, H452, H435, H423, H417, H403, C329, H376, S406, H276






N°	Photo	Description
1000		<p>PORTE MANTEAU A QUATRE PATERES EN ACIER LAQUE NOIR. 180 X 40 CM. 119 UNITES. VENDU A L'UNITE AVEC FACULTE DE REUNION. LOCALISATION : C658, C637, C612, C622, H65, H674, H655, H647, H631, H621, H62, H61, H633, 7EME, H64, H63, C551, C531, C508, C513, C502, H55, H576, H574, C522, H560, H563, H550, H545, H531, H519, H53, H51, H575, H52, 6 EME CLUB, C449, C439, C427, C414, C413, C407, C400, H44, H 473, H470, H469, H460, H457, H452, H437, H435, H423, H411, H405, C354, H477</p>
1000.01		<p>1 UNITE: PORTE MANTEAU A QUATRE PATERES EN ACIER LAQUE NOIR. 180 X 40 CM. LOCALISATION : C658, C637, C612, C622, H65, H674, H655, H647, H631, H621, H62, H61, H633, 7EME, H64, H63, C551, C531, C508, C513, C502, H55, H576, H574, C522, H560, H563, H550, H545, H531, H519, H53, H51, H575, H52, 6 EME CLUB, C449, C439, C427, C414, C413, C407, C400, H44, H 473, H470, H469, H460, H457, H452, H437, H435, H423, H411, H405, C354, H477</p>
1000.02		<p>2 UNITES: PORTE MANTEAU A QUATRE PATERES EN ACIER LAQUE NOIR. 180 X 40 CM. LOCALISATION : C658, C637, C612, C622, H65, H674, H655, H647, H631, H621, H62, H61, H633, 7EME, H64, H63, C551, C531, C508, C513, C502, H55, H576, H574, C522, H560, H563, H550, H545, H531, H519, H53, H51, H575, H52, 6 EME CLUB, C449, C439, C427, C414, C413, C407, C400, H44, H 473, H470, H469, H460, H457, H452, H437, H435, H423, H411, H405, C354, H477</p>






N°	Photo	Description
1000.03		<p>4 UNITES: PORTE MANTEAU A QUATRE PATERES EN ACIER LAQUE NOIR. 180 X 40 CM. LOCALISATION : C658, C637, C612, C622, H65, H674, H655, H647, H631, H621, H62, H61, H633, 7EME, H64, H63, C551, C531, C508, C513, C502, H55, H576, H574, C522, H560, H563, H550, H545, H531, H519, H53, H51, H575, H52, 6 EME CLUB, C449, C439, C427, C414, C413, C407, C400, H44, H 473, H470, H469, H460, H457, H452, H437, H435, H423, H411, H405, C354, H477</p>
1000.04		<p>2 UNITES: PORTE MANTEAU A QUATRE PATERES EN ACIER LAQUE NOIR. 180 X 40 CM. LOCALISATION : C658, C637, C612, C622, H65, H674, H655, H647, H631, H621, H62, H61, H633, 7EME, H64, H63, C551, C531, C508, C513, C502, H55, H576, H574, C522, H560, H563, H550, H545, H531, H519, H53, H51, H575, H52, 6 EME CLUB, C449, C439, C427, C414, C413, C407, C400, H44, H 473, H470, H469, H460, H457, H452, H437, H435, H423, H411, H405, C354, H477</p>
1000.05		<p>2 UNITES : PORTE MANTEAU A QUATRE PATERES EN ACIER LAQUE NOIR. 180 X 40 CM. 121 UNITES. VENDU A L'UNITE AVEC FACULTE DE REUNION. LOCALISATION : C658, C637, C612, C622, H65, H674, H655, H647, H631, H621, H62, H61, H633, 7EME, H64, H63, C551, C531, C508, C513, C502, H55, H576, H574, C522, H560, H563, H550, H545, H531, H519, H53, H51, H575, H52, 6 EME CLUB, C449, C439, C427, C414, C413, C407, C400, H44, H 473, H470, H469, H460, H457, H452, H437, H435, H423, H411, H405, C354, H477</p>






N°	Photo	Description
1000.06		<p>3 UNITES. PORTE MANTEAU A QUATRE PATERES EN ACIER LAQUE NOIR. 180 X 40 CM. LOCALISATION : C658, C637, C612, C622, H65, H674, H655, H647, H631, H621, H62, H61, H633, 7EME, H64, H63, C551, C531, C508, C513, C502, H55, H576, H574, C522, H560, H563, H550, H545, H531, H519, H53, H51, H575, H52, 6 EME CLUB, C449, C439, C427, C414, C413, C407, C400, H44, H 473, H470, H469, H460, H457, H452, H437, H435, H423, H411, H405, C354, H477</p>
1001		<p>1 UNITE: MINI BAR DE MARQUE DOMETIC MODELE RA140 LAQUE NOIR. 58 X 41 X 48 CM.. LOCALISATION : C658, H 574, C400</p>
1001.01		<p>1 UNITE: MINI BAR DE MARQUE DOMETIC MODELE RA140 LAQUE NOIR. 58 X 41 X 48 CM.. LOCALISATION : C658, H 574, C400</p>
1002		<p>LAMPE DE PARQUET DE MARQUE WALDMANN MODELE DU(S/T/A) 240/P A DETECTEUR DE PRESENCE, LAMPE SIMPLE ROTATIVE ET STRUCTURE A PIETEMENT SABOT EN ACIER LAQUE BLANC SATINE. 194 X 65 CM. 118 UNITES. VENDU A L'UNITE AVEC FACULTE DE REUNION. LOCALISATION : C658, C612, H674, H647, H649, H631, H621, C551, C531, C508, C513, H576, H560, H563, H550, H545, H519, H503, H505, C449, C427, C414, C414, C413, H470, H469, H460, H452, H435, H423, H417, H405, C439, C341, C329, C316, C317, H374, H366, H362, H365, H352, H345, H325, S314, C227, C222, C216, C209, H276, H247, H219, H205, S216, S205, S204, C110, H150, H148, H137, H133, H131, SERVICE KIOSK, SS1 AUDITORIUM, B541, B516, B503</p>
1002.01		<p>1 UNITE: LAMPE DE PARQUET DE MARQUE WALDMANN MODELE DU(S/T/A) 240/P A DETECTEUR DE PRESENCE, LAMPE SIMPLE ROTATIVE ET STRUCTURE A PIETEMENT SABOT EN ACIER LAQUE BLANC SATINE. 194 X 65 CM. LOCALISATION : C658, C612, H674, H647, H649, H631, H621, C551, C531, C508, C513, H576, H560, H563, H550, H545, H519, H503, H505, C449, C427, C414, C414, C413, H470, H469, H460, H452, H435, H423, H417, H405, C439, C341, C329, C316, C317, H374, H366, H362, H365, H352, H345, H325, S314, C227, C222, C216, C209, H276, H247, H219, H205, S216, S205, S204, C110, H150, H148, H137, H133, H131, SERVICE KIOSK, SS1 AUDITORIUM, B541, B516, B503</p>






N°	Photo	Description
1002.02		<p>1 UNITE: LAMPE DE PARQUET DE MARQUE WALDMANN MODELE DU(S/T/A) 240/P A DETECTEUR DE PRESENCE, LAMPE SIMPLE ROTATIVE ET STRUCTURE A PIETEMENT SABOT EN ACIER LAQUE BLANC SATINE. 194 X 65 CM. LOCALISATION : C658, C612, H674, H647, H649, H631, H621, C551, C531, C508, C513, H576, H560, H563, H550, H545, H519, H503, H505, C449, C427, C414, C414, C413, H470, H469, H460, H452, H435, H423, H417, H405, C439, C341, C329, C316, C317, H374, H366, H362, H365, H352, H345, H325, S314, C227, C222, C216, C209, H276, H247, H219, H205, S216, S205, S204, C110, H150, H148, H137, H133, H131, SERVICE KIOSK, SS1 AUDITORIUM, B541, B516, B503</p>
1002.03		<p>4 UNITES: LAMPE DE PARQUET DE MARQUE WALDMANN MODELE DU(S/T/A) 240/P A DETECTEUR DE PRESENCE, LAMPE SIMPLE ROTATIVE ET STRUCTURE A PIETEMENT SABOT EN ACIER LAQUE BLANC SATINE. 194 X 65 CM. LOCALISATION : C658, C612, H674, H647, H649, H631, H621, C551, C531, C508, C513, H576, H560, H563, H550, H545, H519, H503, H505, C449, C427, C414, C414, C413, H470, H469, H460, H452, H435, H423, H417, H405, C439, C341, C329, C316, C317, H374, H366, H362, H365, H352, H345, H325, S314, C227, C222, C216, C209, H276, H247, H219, H205, S216, S205, S204, C110, H150, H148, H137, H133, H131, SERVICE KIOSK, SS1 AUDITORIUM, B541, B516, B503</p>
1002.04		<p>1 UNITE: LAMPE DE PARQUET DE MARQUE WALDMANN MODELE DU(S/T/A) 240/P A DETECTEUR DE PRESENCE, LAMPE SIMPLE ROTATIVE ET STRUCTURE A PIETEMENT SABOT EN ACIER LAQUE BLANC SATINE. 194 X 65 CM. LOCALISATION : C658, C612, H674, H647, H649, H631, H621, C551, C531, C508, C513, H576, H560, H563, H550, H545, H519, H503, H505, C449, C427, C414, C414, C413, H470, H469, H460, H452, H435, H423, H417, H405, C439, C341, C329, C316, C317, H374, H366, H362, H365, H352, H345, H325, S314, C227, C222, C216, C209, H276, H247, H219, H205, S216, S205, S204, C110, H150, H148, H137, H133, H131, SERVICE KIOSK, SS1 AUDITORIUM, B541, B516, B503</p>
1002.05		<p>1 UNITE: LAMPE DE PARQUET DE MARQUE WALDMANN MODELE DU(S/T/A) 240/P A DETECTEUR DE PRESENCE, LAMPE SIMPLE ROTATIVE ET STRUCTURE A PIETEMENT SABOT EN ACIER LAQUE BLANC SATINE. 194 X 65 CM. LOCALISATION : C658, C612, H674, H647, H649, H631, H621, C551, C531, C508, C513, H576, H560, H563, H550, H545, H519, H503, H505, C449, C427, C414, C414, C413, H470, H469, H460, H452, H435, H423, H417, H405, C439, C341, C329, C316, C317, H374, H366, H362, H365, H352, H345, H325, S314, C227, C222, C216, C209, H276, H247, H219, H205, S216, S205, S204, C110, H150, H148, H137, H133, H131, SERVICE KIOSK, SS1 AUDITORIUM, B541, B516, B503</p>
1002.06		<p>5 UNITES: LAMPE DE PARQUET DE MARQUE WALDMANN MODELE DU(S/T/A) 240/P A DETECTEUR DE PRESENCE, LAMPE SIMPLE ROTATIVE ET STRUCTURE A PIETEMENT SABOT EN ACIER LAQUE BLANC SATINE. 194 X 65 CM. LOCALISATION : C658, C612, H674, H647, H649, H631, H621, C551, C531, C508, C513, H576, H560, H563, H550, H545, H519, H503, H505, C449, C427, C414, C414, C413, H470, H469, H460, H452, H435, H423, H417, H405, C439, C341, C329, C316, C317, H374, H366, H362, H365, H352, H345, H325, S314, C227, C222, C216, C209, H276, H247, H219, H205, S216, S205, S204, C110, H150, H148, H137, H133, H131, SERVICE KIOSK, SS1 AUDITORIUM, B541, B516, B503</p>

N°	Photo	Description
1002.07		<p>3 UNITES: LAMPE DE PARQUET DE MARQUE WALDMANN MODELE DU(S/T/A) 240/P A DETECTEUR DE PRESENCE, LAMPE SIMPLE ROTATIVE ET STRUCTURE A PIETEMENT SABOT EN ACIER LAQUE BLANC SATINE. 194 X 65 CM. LOCALISATION : C658, C612, H674, H647, H649, H631, H621, C551, C531, C508, C513, H576, H560, H563, H550, H545, H519, H503, H505, C449, C427, C414, C414, C413, H470, H469, H460, H452, H435, H423, H417, H405, C439, C341, C329, C316, C317, H374, H366, H362, H365, H352, H345, H325, S314, C227, C222, C216, C209, H276, H247, H219, H205, S216, S205, S204, C110, H150, H148, H137, H133, H131, SERVICE KIOSK, SS1 AUDITORIUM, B541, B516, B503</p>
1002.08		<p>1 UNITE: LAMPE DE PARQUET DE MARQUE WALDMANN MODELE DU(S/T/A) 240/P A DETECTEUR DE PRESENCE, LAMPE SIMPLE ROTATIVE ET STRUCTURE A PIETEMENT SABOT EN ACIER LAQUE BLANC SATINE. 194 X 65 CM. LOCALISATION : C658, C612, H674, H647, H649, H631, H621, C551, C531, C508, C513, H576, H560, H563, H550, H545, H519, H503, H505, C449, C427, C414, C414, C413, H470, H469, H460, H452, H435, H423, H417, H405, C439, C341, C329, C316, C317, H374, H366, H362, H365, H352, H345, H325, S314, C227, C222, C216, C209, H276, H247, H219, H205, S216, S205, S204, C110, H150, H148, H137, H133, H131, SERVICE KIOSK, SS1 AUDITORIUM, B541, B516, B503</p>
1002.09		<p>2 UNITES: LAMPE DE PARQUET DE MARQUE WALDMANN MODELE DU(S/T/A) 240/P A DETECTEUR DE PRESENCE, LAMPE SIMPLE ROTATIVE ET STRUCTURE A PIETEMENT SABOT EN ACIER LAQUE BLANC SATINE. 194 X 65 CM. LOCALISATION : C658, C612, H674, H647, H649, H631, H621, C551, C531, C508, C513, H576, H560, H563, H550, H545, H519, H503, H505, C449, C427, C414, C414, C413, H470, H469, H460, H452, H435, H423, H417, H405, C439, C341, C329, C316, C317, H374, H366, H362, H365, H352, H345, H325, S314, C227, C222, C216, C209, H276, H247, H219, H205, S216, S205, S204, C110, H150, H148, H137, H133, H131, SERVICE KIOSK, SS1 AUDITORIUM, B541, B516, B503</p>
1002.10		<p>3 UNITES: LAMPE DE PARQUET DE MARQUE WALDMANN MODELE DU(S/T/A) 240/P A DETECTEUR DE PRESENCE, LAMPE SIMPLE ROTATIVE ET STRUCTURE A PIETEMENT SABOT EN ACIER LAQUE BLANC SATINE. 194 X 65 CM. LOCALISATION : C658, C612, H674, H647, H649, H631, H621, C551, C531, C508, C513, H576, H560, H563, H550, H545, H519, H503, H505, C449, C427, C414, C414, C413, H470, H469, H460, H452, H435, H423, H417, H405, C439, C341, C329, C316, C317, H374, H366, H362, H365, H352, H345, H325, S314, C227, C222, C216, C209, H276, H247, H219, H205, S216, S205, S204, C110, H150, H148, H137, H133, H131, SERVICE KIOSK, SS1 AUDITORIUM, B541, B516, B503</p>
1002.11		<p>2 UNITES: LAMPE DE PARQUET DE MARQUE WALDMANN MODELE DU(S/T/A) 240/P A DETECTEUR DE PRESENCE, LAMPE SIMPLE ROTATIVE ET STRUCTURE A PIETEMENT SABOT EN ACIER LAQUE BLANC SATINE. 194 X 65 CM. LOCALISATION : C658, C612, H674, H647, H649, H631, H621, C551, C531, C508, C513, H576, H560, H563, H550, H545, H519, H503, H505, C449, C427, C414, C414, C413, H470, H469, H460, H452, H435, H423, H417, H405, C439, C341, C329, C316, C317, H374, H366, H362, H365, H352, H345, H325, S314, C227, C222, C216, C209, H276, H247, H219, H205, S216, S205, S204, C110, H150, H148, H137, H133, H131, SERVICE KIOSK, SS1 AUDITORIUM, B541, B516, B503</p>





N°	Photo	Description
1002.12		<p>4 UNITES: LAMPE DE PARQUET DE MARQUE WALDMANN MODELE DU(S/T/A) 240/P A DETECTEUR DE PRESENCE, LAMPE SIMPLE ROTATIVE ET STRUCTURE A PIETEMENT SABOT EN ACIER LAQUE BLANC SATINE. 194 X 65 CM. LOCALISATION : C658, C612, H674, H647, H649, H631, H621, C551, C531, C508, C513, H576, H560, H563, H550, H545, H519, H503, H505, C449, C427, C414, C414, C413, H470, H469, H460, H452, H435, H423, H417, H405, C439, C341, C329, C316, C317, H374, H366, H362, H365, H352, H345, H325, S314, C227, C222, C216, C209, H276, H247, H219, H205, S216, S205, S204, C110, H150, H148, H137, H133, H131, SERVICE KIOSK, SS1 AUDITORIUM, B541, B516, B503</p>
1002.13		<p>11 UNITES: LAMPE DE PARQUET DE MARQUE WALDMANN MODELE DU(S/T/A) 240/P A DETECTEUR DE PRESENCE, LAMPE SIMPLE ROTATIVE ET STRUCTURE A PIETEMENT SABOT EN ACIER LAQUE BLANC SATINE. 194 X 65 CM. LOCALISATION : C658, C612, H674, H647, H649, H631, H621, C551, C531, C508, C513, H576, H560, H563, H550, H545, H519, H503, H505, C449, C427, C414, C414, C413, H470, H469, H460, H452, H435, H423, H417, H405, C439, C341, C329, C316, C317, H374, H366, H362, H365, H352, H345, H325, S314, C227, C222, C216, C209, H276, H247, H219, H205, S216, S205, S204, C110, H150, H148, H137, H133, H131, SERVICE KIOSK, SS1 AUDITORIUM, B541, B516, B503</p>
1002.14		<p>2 UNITES: LAMPE DE PARQUET DE MARQUE WALDMANN MODELE DU(S/T/A) 240/P A DETECTEUR DE PRESENCE, LAMPE SIMPLE ROTATIVE ET STRUCTURE A PIETEMENT SABOT EN ACIER LAQUE BLANC SATINE. 194 X 65 CM. LOCALISATION : C658, C612, H674, H647, H649, H631, H621, C551, C531, C508, C513, H576, H560, H563, H550, H545, H519, H503, H505, C449, C427, C414, C414, C413, H470, H469, H460, H452, H435, H423, H417, H405, C439, C341, C329, C316, C317, H374, H366, H362, H365, H352, H345, H325, S314, C227, C222, C216, C209, H276, H247, H219, H205, S216, S205, S204, C110, H150, H148, H137, H133, H131, SERVICE KIOSK, SS1 AUDITORIUM, B541, B516, B503</p>
1002.15		<p>1 UNITE: LAMPE DE PARQUET DE MARQUE WALDMANN MODELE DU(S/T/A) 240/P A DETECTEUR DE PRESENCE, LAMPE SIMPLE ROTATIVE ET STRUCTURE A PIETEMENT SABOT EN ACIER LAQUE BLANC SATINE. 194 X 65 CM. LOCALISATION : C658, C612, H674, H647, H649, H631, H621, C551, C531, C508, C513, H576, H560, H563, H550, H545, H519, H503, H505, C449, C427, C414, C414, C413, H470, H469, H460, H452, H435, H423, H417, H405, C439, C341, C329, C316, C317, H374, H366, H362, H365, H352, H345, H325, S314, C227, C222, C216, C209, H276, H247, H219, H205, S216, S205, S204, C110, H150, H148, H137, H133, H131, SERVICE KIOSK, SS1 AUDITORIUM, B541, B516, B503</p>
1002.16		<p>2 UNITES: LAMPE DE PARQUET DE MARQUE WALDMANN MODELE DU(S/T/A) 240/P A DETECTEUR DE PRESENCE, LAMPE SIMPLE ROTATIVE ET STRUCTURE A PIETEMENT SABOT EN ACIER LAQUE BLANC SATINE. 194 X 65 CM. LOCALISATION : C658, C612, H674, H647, H649, H631, H621, C551, C531, C508, C513, H576, H560, H563, H550, H545, H519, H503, H505, C449, C427, C414, C414, C413, H470, H469, H460, H452, H435, H423, H417, H405, C439, C341, C329, C316, C317, H374, H366, H362, H365, H352, H345, H325, S314, C227, C222, C216, C209, H276, H247, H219, H205, S216, S205, S204, C110, H150, H148, H137, H133, H131, SERVICE KIOSK, SS1 AUDITORIUM, B541, B516, B503</p>

N°	Photo	Description
1002.17		<p>3 UNITES: LAMPE DE PARQUET DE MARQUE WALDMANN MODELE DU(S/T/A) 240/P A DETECTEUR DE PRESENCE, LAMPE SIMPLE ROTATIVE ET STRUCTURE A PIETEMENT SABOT EN ACIER LAQUE BLANC SATINE. 194 X 65 CM. LOCALISATION : C658, C612, H674, H647, H649, H631, H621, C551, C531, C508, C513, H576, H560, H563, H550, H545, H519, H503, H505, C449, C427, C414, C414, C413, H470, H469, H460, H452, H435, H423, H417, H405, C439, C341, C329, C316, C317, H374, H366, H362, H365, H352, H345, H325, S314, C227, C222, C216, C209, H276, H247, H219, H205, S216, S205, S204, C110, H150, H148, H137, H133, H131, SERVICE KIOSK, SS1 AUDITORIUM, B541, B516, B503</p>
1002.18		<p>1 UNITE: LAMPE DE PARQUET DE MARQUE WALDMANN MODELE DU(S/T/A) 240/P A DETECTEUR DE PRESENCE, LAMPE SIMPLE ROTATIVE ET STRUCTURE A PIETEMENT SABOT EN ACIER LAQUE BLANC SATINE. 194 X 65 CM. LOCALISATION : C658, C612, H674, H647, H649, H631, H621, C551, C531, C508, C513, H576, H560, H563, H550, H545, H519, H503, H505, C449, C427, C414, C414, C413, H470, H469, H460, H452, H435, H423, H417, H405, C439, C341, C329, C316, C317, H374, H366, H362, H365, H352, H345, H325, S314, C227, C222, C216, C209, H276, H247, H219, H205, S216, S205, S204, C110, H150, H148, H137, H133, H131, SERVICE KIOSK, SS1 AUDITORIUM, B541, B516, B503</p>
1002.19		<p>1 UNITE: LAMPE DE PARQUET DE MARQUE WALDMANN MODELE DU(S/T/A) 240/P A DETECTEUR DE PRESENCE, LAMPE SIMPLE ROTATIVE ET STRUCTURE A PIETEMENT SABOT EN ACIER LAQUE BLANC SATINE. 194 X 65 CM. LOCALISATION : C658, C612, H674, H647, H649, H631, H621, C551, C531, C508, C513, H576, H560, H563, H550, H545, H519, H503, H505, C449, C427, C414, C414, C413, H470, H469, H460, H452, H435, H423, H417, H405, C439, C341, C329, C316, C317, H374, H366, H362, H365, H352, H345, H325, S314, C227, C222, C216, C209, H276, H247, H219, H205, S216, S205, S204, C110, H150, H148, H137, H133, H131, SERVICE KIOSK, SS1 AUDITORIUM, B541, B516, B503</p>
1002.20		<p>1 UNITE: LAMPE DE PARQUET DE MARQUE WALDMANN MODELE DU(S/T/A) 240/P A DETECTEUR DE PRESENCE, LAMPE SIMPLE ROTATIVE ET STRUCTURE A PIETEMENT SABOT EN ACIER LAQUE BLANC SATINE. 194 X 65 CM. LOCALISATION : C658, C612, H674, H647, H649, H631, H621, C551, C531, C508, C513, H576, H560, H563, H550, H545, H519, H503, H505, C449, C427, C414, C414, C413, H470, H469, H460, H452, H435, H423, H417, H405, C439, C341, C329, C316, C317, H374, H366, H362, H365, H352, H345, H325, S314, C227, C222, C216, C209, H276, H247, H219, H205, S216, S205, S204, C110, H150, H148, H137, H133, H131, SERVICE KIOSK, SS1 AUDITORIUM, B541, B516, B503</p>
1002.21		<p>1 UNITE: LAMPE DE PARQUET DE MARQUE WALDMANN MODELE DU(S/T/A) 240/P A DETECTEUR DE PRESENCE, LAMPE SIMPLE ROTATIVE ET STRUCTURE A PIETEMENT SABOT EN ACIER LAQUE BLANC SATINE. 194 X 65 CM. LOCALISATION : C658, C612, H674, H647, H649, H631, H621, C551, C531, C508, C513, H576, H560, H563, H550, H545, H519, H503, H505, C449, C427, C414, C414, C413, H470, H469, H460, H452, H435, H423, H417, H405, C439, C341, C329, C316, C317, H374, H366, H362, H365, H352, H345, H325, S314, C227, C222, C216, C209, H276, H247, H219, H205, S216, S205, S204, C110, H150, H148, H137, H133, H131, SERVICE KIOSK, SS1 AUDITORIUM, B541, B516, B503</p>

N°	Photo	Description
1002.22		<p>3 UNITES: LAMPE DE PARQUET DE MARQUE WALDMANN MODELE DU(S/T/A) 240/P A DETECTEUR DE PRESENCE, LAMPE SIMPLE ROTATIVE ET STRUCTURE A PIETEMENT SABOT EN ACIER LAQUE BLANC SATINE. 194 X 65 CM. LOCALISATION : C658, C612, H674, H647, H649, H631, H621, C551, C531, C508, C513, H576, H560, H563, H550, H545, H519, H503, H505, C449, C427, C414, C414, C413, H470, H469, H460, H452, H435, H423, H417, H405, C439, C341, C329, C316, C317, H374, H366, H362, H365, H352, H345, H325, S314, C227, C222, C216, C209, H276, H247, H219, H205, S216, S205, S204, C110, H150, H148, H137, H133, H131, SERVICE KIOSK, SS1 AUDITORIUM, B541, B516, B503</p>
1002.23		<p>1 UNITE: LAMPE DE PARQUET DE MARQUE WALDMANN MODELE DU(S/T/A) 240/P A DETECTEUR DE PRESENCE, LAMPE SIMPLE ROTATIVE ET STRUCTURE A PIETEMENT SABOT EN ACIER LAQUE BLANC SATINE. 194 X 65 CM. LOCALISATION : C658, C612, H674, H647, H649, H631, H621, C551, C531, C508, C513, H576, H560, H563, H550, H545, H519, H503, H505, C449, C427, C414, C414, C413, H470, H469, H460, H452, H435, H423, H417, H405, C439, C341, C329, C316, C317, H374, H366, H362, H365, H352, H345, H325, S314, C227, C222, C216, C209, H276, H247, H219, H205, S216, S205, S204, C110, H150, H148, H137, H133, H131, SERVICE KIOSK, SS1 AUDITORIUM, B541, B516, B503</p>
1002.24		<p>1 UNITE: LAMPE DE PARQUET DE MARQUE WALDMANN MODELE DU(S/T/A) 240/P A DETECTEUR DE PRESENCE, LAMPE SIMPLE ROTATIVE ET STRUCTURE A PIETEMENT SABOT EN ACIER LAQUE BLANC SATINE. 194 X 65 CM. LOCALISATION : C658, C612, H674, H647, H649, H631, H621, C551, C531, C508, C513, H576, H560, H563, H550, H545, H519, H503, H505, C449, C427, C414, C414, C413, H470, H469, H460, H452, H435, H423, H417, H405, C439, C341, C329, C316, C317, H374, H366, H362, H365, H352, H345, H325, S314, C227, C222, C216, C209, H276, H247, H219, H205, S216, S205, S204, C110, H150, H148, H137, H133, H131, SERVICE KIOSK, SS1 AUDITORIUM, B541, B516, B503</p>
1002.25		<p>1 UNITE: LAMPE DE PARQUET DE MARQUE WALDMANN MODELE DU(S/T/A) 240/P A DETECTEUR DE PRESENCE, LAMPE SIMPLE ROTATIVE ET STRUCTURE A PIETEMENT SABOT EN ACIER LAQUE BLANC SATINE. 194 X 65 CM. LOCALISATION : C658, C612, H674, H647, H649, H631, H621, C551, C531, C508, C513, H576, H560, H563, H550, H545, H519, H503, H505, C449, C427, C414, C414, C413, H470, H469, H460, H452, H435, H423, H417, H405, C439, C341, C329, C316, C317, H374, H366, H362, H365, H352, H345, H325, S314, C227, C222, C216, C209, H276, H247, H219, H205, S216, S205, S204, C110, H150, H148, H137, H133, H131, SERVICE KIOSK, SS1 AUDITORIUM, B541, B516, B503</p>
1002.26		<p>2 UNITES: LAMPE DE PARQUET DE MARQUE WALDMANN MODELE DU(S/T/A) 240/P A DETECTEUR DE PRESENCE, LAMPE SIMPLE ROTATIVE ET STRUCTURE A PIETEMENT SABOT EN ACIER LAQUE BLANC SATINE. 194 X 65 CM. LOCALISATION : C658, C612, H674, H647, H649, H631, H621, C551, C531, C508, C513, H576, H560, H563, H550, H545, H519, H503, H505, C449, C427, C414, C414, C413, H470, H469, H460, H452, H435, H423, H417, H405, C439, C341, C329, C316, C317, H374, H366, H362, H365, H352, H345, H325, S314, C227, C222, C216, C209, H276, H247, H219, H205, S216, S205, S204, C110, H150, H148, H137, H133, H131, SERVICE KIOSK, SS1 AUDITORIUM, B541, B516, B503</p>

N°	Photo	Description
1002.27		<p>1 UNITE: LAMPE DE PARQUET DE MARQUE WALDMANN MODELE DU(S/T/A) 240/P A DETECTEUR DE PRESENCE, LAMPE SIMPLE ROTATIVE ET STRUCTURE A PIETEMENT SABOT EN ACIER LAQUE BLANC SATINE. 194 X 65 CM. LOCALISATION : C658, C612, H674, H647, H649, H631, H621, C551, C531, C508, C513, H576, H560, H563, H550, H545, H519, H503, H505, C449, C427, C414, C414, C413, H470, H469, H460, H452, H435, H423, H417, H405, C439, C341, C329, C316, C317, H374, H366, H362, H365, H352, H345, H325, S314, C227, C222, C216, C209, H276, H247, H219, H205, S216, S205, S204, C110, H150, H148, H137, H133, H131, SERVICE KIOSK, SS1 AUDITORIUM, B541, B516, B503</p>
1002.28		<p>2 UNITES: LAMPE DE PARQUET DE MARQUE WALDMANN MODELE DU(S/T/A) 240/P A DETECTEUR DE PRESENCE, LAMPE SIMPLE ROTATIVE ET STRUCTURE A PIETEMENT SABOT EN ACIER LAQUE BLANC SATINE. 194 X 65 CM. LOCALISATION : C658, C612, H674, H647, H649, H631, H621, C551, C531, C508, C513, H576, H560, H563, H550, H545, H519, H503, H505, C449, C427, C414, C414, C413, H470, H469, H460, H452, H435, H423, H417, H405, C439, C341, C329, C316, C317, H374, H366, H362, H365, H352, H345, H325, S314, C227, C222, C216, C209, H276, H247, H219, H205, S216, S205, S204, C110, H150, H148, H137, H133, H131, SERVICE KIOSK, SS1 AUDITORIUM, B541, B516, B503</p>
1002.29		<p>1 UNITE: LAMPE DE PARQUET DE MARQUE WALDMANN MODELE DU(S/T/A) 240/P A DETECTEUR DE PRESENCE, LAMPE SIMPLE ROTATIVE ET STRUCTURE A PIETEMENT SABOT EN ACIER LAQUE BLANC SATINE. 194 X 65 CM. LOCALISATION : C658, C612, H674, H647, H649, H631, H621, C551, C531, C508, C513, H576, H560, H563, H550, H545, H519, H503, H505, C449, C427, C414, C414, C413, H470, H469, H460, H452, H435, H423, H417, H405, C439, C341, C329, C316, C317, H374, H366, H362, H365, H352, H345, H325, S314, C227, C222, C216, C209, H276, H247, H219, H205, S216, S205, S204, C110, H150, H148, H137, H133, H131, SERVICE KIOSK, SS1 AUDITORIUM, B541, B516, B503</p>
1002.30		<p>3 UNITES: LAMPE DE PARQUET DE MARQUE WALDMANN MODELE DU(S/T/A) 240/P A DETECTEUR DE PRESENCE, LAMPE SIMPLE ROTATIVE ET STRUCTURE A PIETEMENT SABOT EN ACIER LAQUE BLANC SATINE. 194 X 65 CM. LOCALISATION : C658, C612, H674, H647, H649, H631, H621, C551, C531, C508, C513, H576, H560, H563, H550, H545, H519, H503, H505, C449, C427, C414, C414, C413, H470, H469, H460, H452, H435, H423, H417, H405, C439, C341, C329, C316, C317, H374, H366, H362, H365, H352, H345, H325, S314, C227, C222, C216, C209, H276, H247, H219, H205, S216, S205, S204, C110, H150, H148, H137, H133, H131, SERVICE KIOSK, SS1 AUDITORIUM, B541, B516, B503</p>
1002.31		<p>40 UNITES: LAMPE DE PARQUET DE MARQUE WALDMANN MODELE DU(S/T/A) 240/P A DETECTEUR DE PRESENCE, LAMPE SIMPLE ROTATIVE ET STRUCTURE A PIETEMENT SABOT EN ACIER LAQUE BLANC SATINE. 194 X 65 CM. LOCALISATION : C658, C612, H674, H647, H649, H631, H621, C551, C531, C508, C513, H576, H560, H563, H550, H545, H519, H503, H505, C449, C427, C414, C414, C413, H470, H469, H460, H452, H435, H423, H417, H405, C439, C341, C329, C316, C317, H374, H366, H362, H365, H352, H345, H325, S314, C227, C222, C216, C209, H276, H247, H219, H205, S216, S205, S204, C110, H150, H148, H137, H133, H131, SERVICE KIOSK, SS1 AUDITORIUM, B541, B516, B503</p>










N°	Photo	Description
1002.32		<p>1 UNITE: LAMPE DE PARQUET DE MARQUE WALDMANN MODELE DU(S/T/A) 240/P A DETECTEUR DE PRESENCE, LAMPE SIMPLE ROTATIVE ET STRUCTURE A PIETEMENT SABOT EN ACIER LAQUE BLANC SATINE. 194 X 65 CM. LOCALISATION : C658, C612, H674, H647, H649, H631, H621, C551, C531, C508, C513, H576, H560, H563, H550, H545, H519, H503, H505, C449, C427, C414, C414, C413, H470, H469, H460, H452, H435, H423, H417, H405, C439, C341, C329, C316, C317, H374, H366, H362, H365, H352, H345, H325, S314, C227, C222, C216, C209, H276, H247, H219, H205, S216, S205, S204, C110, H150, H148, H137, H133, H131, SERVICE KIOSK, SS1 AUDITORIUM, B541, B516, B503</p>
1003		<p>LAMPE DE PARQUET DE MARQUE WALDMANN MODELE DU(S/T/A) 440/P A DETECTEUR DE PRESENCE, LAMPE DOUBLE ROTATIVE ET STRUCTURE A PIETEMENT SABOT EN ACIER LAQUE BLANC SATINE. 194 X 65 CM. 203 UNITES. VENDU A L'UNITE AVEC FACULTE DE REUNION. LOCALISATION : C658, C612, H674, H655, H647, H631, C551, C531, C508, C513, C502, H576, C541, C522, H560, H563, H552, H545, H531, H519, H505, C449, C427, C414, C413, H470, H469, H460, H452, H417, H411, H405, H403, C439, C329, C316, C317, C300, H376, H374, H362, H365, H352, H345, H325, H303, S318, S314, S309, C249, C227, C216, C209, H276, H262, H247, H219, H211, H205, H200, S202, C150, C125, C100, C110, H165, H150, H148, H137, H131, H105, H017, B541, B516, B428, B406, B341, B305, B308, B236, B222</p>
1003.01		<p>2 UNITES. LAMPE DE PARQUET DE MARQUE WALDMANN MODELE DU(S/T/A) 440/P A DETECTEUR DE PRESENCE, LAMPE DOUBLE ROTATIVE ET STRUCTURE A PIETEMENT SABOT EN ACIER LAQUE BLANC SATINE. 194 X 65 CM. LOCALISATION : C658, C612, H674, H655, H647, H631, C551, C531, C508, C513, C502, H576, C541, C522, H560, H563, H552, H545, H531, H519, H505, C449, C427, C414, C413, H470, H469, H460, H452, H417, H411, H405, H403, C439, C329, C316, C317, C300, H376, H374, H362, H365, H352, H345, H325, H303, S318, S314, S309, C249, C227, C216, C209, H276, H262, H247, H219, H211, H205, H200, S202, C150, C125, C100, C110, H165, H150, H148, H137, H131, H105, H017, B541, B516, B428, B406, B341, B305, B308, B236, B222</p>
1003.02		<p>2 UNITES. LAMPE DE PARQUET DE MARQUE WALDMANN MODELE DU(S/T/A) 440/P A DETECTEUR DE PRESENCE, LAMPE DOUBLE ROTATIVE ET STRUCTURE A PIETEMENT SABOT EN ACIER LAQUE BLANC SATINE. 194 X 65 CM. LOCALISATION : C658, C612, H674, H655, H647, H631, C551, C531, C508, C513, C502, H576, C541, C522, H560, H563, H552, H545, H531, H519, H505, C449, C427, C414, C413, H470, H469, H460, H452, H417, H411, H405, H403, C439, C329, C316, C317, C300, H376, H374, H362, H365, H352, H345, H325, H303, S318, S314, S309, C249, C227, C216, C209, H276, H262, H247, H219, H211, H205, H200, S202, C150, C125, C100, C110, H165, H150, H148, H137, H131, H105, H017, B541, B516, B428, B406, B341, B305, B308, B236, B222</p>
1003.03		<p>1 UNITE. LAMPE DE PARQUET DE MARQUE WALDMANN MODELE DU(S/T/A) 440/P A DETECTEUR DE PRESENCE, LAMPE DOUBLE ROTATIVE ET STRUCTURE A PIETEMENT SABOT EN ACIER LAQUE BLANC SATINE. 194 X 65 CM. LOCALISATION : C658, C612, H674, H655, H647, H631, C551, C531, C508, C513, C502, H576, C541, C522, H560, H563, H552, H545, H531, H519, H505, C449, C427, C414, C413, H470, H469, H460, H452, H417, H411, H405, H403, C439, C329, C316, C317, C300, H376, H374, H362, H365, H352, H345, H325, H303, S318, S314, S309, C249, C227, C216, C209, H276, H262, H247, H219, H211, H205, H200, S202, C150, C125, C100, C110, H165, H150, H148, H137, H131, H105, H017, B541, B516, B428, B406, B341, B305, B308, B236, B222</p>

N°	Photo	Description
1003.04		<p>2 UNITES. LAMPE DE PARQUET DE MARQUE WALDMANN MODELE DU(S/T/A) 440/P A DETECTEUR DE PRESENCE, LAMPE DOUBLE ROTATIVE ET STRUCTURE A PIETEMENT SABOT EN ACIER LAQUE BLANC SATINE. 194 X 65 CM. LOCALISATION : C658, C612, H674, H655, H647, H631, C551, C531, C508, C513, C502, H576, C541, C522, H560, H563, H552, H545, H531, H519, H505, C449, C427, C414, C413, H470, H469, H460, H452, H417, H411, H405, H403, C439,C329, C316, C317, C300, H376, H374, H362, H365, H352, H345, H325, H303, S318, S314,S309, C249, C227, C216, C209, H276, H262, H247, H219,H211, H205, H200, S202, C150, C125, C100, C110, H165, H150, H148, H137, H131, H105, H017, B541, B516, B428, B406, B341, B305, B308, B236, B222</p>
1003.05		<p>2 UNITES. LAMPE DE PARQUET DE MARQUE WALDMANN MODELE DU(S/T/A) 440/P A DETECTEUR DE PRESENCE, LAMPE DOUBLE ROTATIVE ET STRUCTURE A PIETEMENT SABOT EN ACIER LAQUE BLANC SATINE. 194 X 65 CM. LOCALISATION : C658, C612, H674, H655, H647, H631, C551, C531, C508, C513, C502, H576, C541, C522, H560, H563, H552, H545, H531, H519, H505, C449, C427, C414, C413, H470, H469, H460, H452, H417, H411, H405, H403, C439,C329, C316, C317, C300, H376, H374, H362, H365, H352, H345, H325, H303, S318, S314,S309, C249, C227, C216, C209, H276, H262, H247, H219,H211, H205, H200, S202, C150, C125, C100, C110, H165, H150, H148, H137, H131, H105, H017, B541, B516, B428, B406, B341, B305, B308, B236, B222</p>
1003.06		<p>3 UNITES. LAMPE DE PARQUET DE MARQUE WALDMANN MODELE DU(S/T/A) 440/P A DETECTEUR DE PRESENCE, LAMPE DOUBLE ROTATIVE ET STRUCTURE A PIETEMENT SABOT EN ACIER LAQUE BLANC SATINE. 194 X 65 CM. LOCALISATION : C658, C612, H674, H655, H647, H631, C551, C531, C508, C513, C502, H576, C541, C522, H560, H563, H552, H545, H531, H519, H505, C449, C427, C414, C413, H470, H469, H460, H452, H417, H411, H405, H403, C439,C329, C316, C317, C300, H376, H374, H362, H365, H352, H345, H325, H303, S318, S314,S309, C249, C227, C216, C209, H276, H262, H247, H219,H211, H205, H200, S202, C150, C125, C100, C110, H165, H150, H148, H137, H131, H105, H017, B541, B516, B428, B406, B341, B305, B308, B236, B222</p>
1003.07		<p>2 UNITES. LAMPE DE PARQUET DE MARQUE WALDMANN MODELE DU(S/T/A) 440/P A DETECTEUR DE PRESENCE, LAMPE DOUBLE ROTATIVE ET STRUCTURE A PIETEMENT SABOT EN ACIER LAQUE BLANC SATINE. 194 X 65 CM. LOCALISATION : C658, C612, H674, H655, H647, H631, C551, C531, C508, C513, C502, H576, C541, C522, H560, H563, H552, H545, H531, H519, H505, C449, C427, C414, C413, H470, H469, H460, H452, H417, H411, H405, H403, C439,C329, C316, C317, C300, H376, H374, H362, H365, H352, H345, H325, H303, S318, S314,S309, C249, C227, C216, C209, H276, H262, H247, H219,H211, H205, H200, S202, C150, C125, C100, C110, H165, H150, H148, H137, H131, H105, H017, B541, B516, B428, B406, B341, B305, B308, B236, B222</p>
1003.08		<p>6 UNITES. LAMPE DE PARQUET DE MARQUE WALDMANN MODELE DU(S/T/A) 440/P A DETECTEUR DE PRESENCE, LAMPE DOUBLE ROTATIVE ET STRUCTURE A PIETEMENT SABOT EN ACIER LAQUE BLANC SATINE. 194 X 65 CM. LOCALISATION : C658, C612, H674, H655, H647, H631, C551, C531, C508, C513, C502, H576, C541, C522, H560, H563, H552, H545, H531, H519, H505, C449, C427, C414, C413, H470, H469, H460, H452, H417, H411, H405, H403, C439,C329, C316, C317, C300, H376, H374, H362, H365, H352, H345, H325, H303, S318, S314,S309, C249, C227, C216, C209, H276, H262, H247, H219,H211, H205, H200, S202, C150, C125, C100, C110, H165, H150, H148, H137, H131, H105, H017, B541, B516, B428, B406, B341, B305, B308, B236, B222</p>











N°	Photo	Description
1003.09		<p>1 UNITE. LAMPE DE PARQUET DE MARQUE WALDMANN MODELE DU(S/T/A) 440/P A DETECTEUR DE PRESENCE, LAMPE DOUBLE ROTATIVE ET STRUCTURE A PIETEMENT SABOT EN ACIER LAQUE BLANC SATINE. 194 X 65 CM. LOCALISATION : C658, C612, H674, H655, H647, H631, C551, C531, C508, C513, C502, H576, C541, C522, H560, H563, H552, H545, H531, H519, H505, C449, C427, C414, C413, H470, H469, H460, H452, H417, H411, H405, H403, C439, C329, C316, C317, C300, H376, H374, H362, H365, H352, H345, H325, H303, S318, S314, S309, C249, C227, C216, C209, H276, H262, H247, H219, H211, H205, H200, S202, C150, C125, C100, C110, H165, H150, H148, H137, H131, H105, H017, B541, B516, B428, B406, B341, B305, B308, B236, B222</p>
1003.10		<p>1 UNITE. LAMPE DE PARQUET DE MARQUE WALDMANN MODELE DU(S/T/A) 440/P A DETECTEUR DE PRESENCE, LAMPE DOUBLE ROTATIVE ET STRUCTURE A PIETEMENT SABOT EN ACIER LAQUE BLANC SATINE. 194 X 65 CM. LOCALISATION : C658, C612, H674, H655, H647, H631, C551, C531, C508, C513, C502, H576, C541, C522, H560, H563, H552, H545, H531, H519, H505, C449, C427, C414, C413, H470, H469, H460, H452, H417, H411, H405, H403, C439, C329, C316, C317, C300, H376, H374, H362, H365, H352, H345, H325, H303, S318, S314, S309, C249, C227, C216, C209, H276, H262, H247, H219, H211, H205, H200, S202, C150, C125, C100, C110, H165, H150, H148, H137, H131, H105, H017, B541, B516, B428, B406, B341, B305, B308, B236, B222</p>
1003.11		<p>8 UNITES. LAMPE DE PARQUET DE MARQUE WALDMANN MODELE DU(S/T/A) 440/P A DETECTEUR DE PRESENCE, LAMPE DOUBLE ROTATIVE ET STRUCTURE A PIETEMENT SABOT EN ACIER LAQUE BLANC SATINE. 194 X 65 CM. LOCALISATION : C658, C612, H674, H655, H647, H631, C551, C531, C508, C513, C502, H576, C541, C522, H560, H563, H552, H545, H531, H519, H505, C449, C427, C414, C413, H470, H469, H460, H452, H417, H411, H405, H403, C439, C329, C316, C317, C300, H376, H374, H362, H365, H352, H345, H325, H303, S318, S314, S309, C249, C227, C216, C209, H276, H262, H247, H219, H211, H205, H200, S202, C150, C125, C100, C110, H165, H150, H148, H137, H131, H105, H017, B541, B516, B428, B406, B341, B305, B308, B236, B222</p>
1003.12		<p>2 UNITES. LAMPE DE PARQUET DE MARQUE WALDMANN MODELE DU(S/T/A) 440/P A DETECTEUR DE PRESENCE, LAMPE DOUBLE ROTATIVE ET STRUCTURE A PIETEMENT SABOT EN ACIER LAQUE BLANC SATINE. 194 X 65 CM. LOCALISATION : C658, C612, H674, H655, H647, H631, C551, C531, C508, C513, C502, H576, C541, C522, H560, H563, H552, H545, H531, H519, H505, C449, C427, C414, C413, H470, H469, H460, H452, H417, H411, H405, H403, C439, C329, C316, C317, C300, H376, H374, H362, H365, H352, H345, H325, H303, S318, S314, S309, C249, C227, C216, C209, H276, H262, H247, H219, H211, H205, H200, S202, C150, C125, C100, C110, H165, H150, H148, H137, H131, H105, H017, B541, B516, B428, B406, B341, B305, B308, B236, B222</p>
1003.13		<p>1 UNITE. LAMPE DE PARQUET DE MARQUE WALDMANN MODELE DU(S/T/A) 440/P A DETECTEUR DE PRESENCE, LAMPE DOUBLE ROTATIVE ET STRUCTURE A PIETEMENT SABOT EN ACIER LAQUE BLANC SATINE. 194 X 65 CM. LOCALISATION : C658, C612, H674, H655, H647, H631, C551, C531, C508, C513, C502, H576, C541, C522, H560, H563, H552, H545, H531, H519, H505, C449, C427, C414, C413, H470, H469, H460, H452, H417, H411, H405, H403, C439, C329, C316, C317, C300, H376, H374, H362, H365, H352, H345, H325, H303, S318, S314, S309, C249, C227, C216, C209, H276, H262, H247, H219, H211, H205, H200, S202, C150, C125, C100, C110, H165, H150, H148, H137, H131, H105, H017, B541, B516, B428, B406, B341, B305, B308, B236, B222</p>









N°	Photo	Description
1003.14		<p>1 UNITE. LAMPE DE PARQUET DE MARQUE WALDMANN MODELE DU(S/T/A) 440/P A DETECTEUR DE PRESENCE, LAMPE DOUBLE ROTATIVE ET STRUCTURE A PIETEMENT SABOT EN ACIER LAQUE BLANC SATINE. 194 X 65 CM. LOCALISATION : C658, C612, H674, H655, H647, H631, C551, C531, C508, C513, C502, H576, C541, C522, H560, H563, H552, H545, H531, H519, H505, C449, C427, C414, C413, H470, H469, H460, H452, H417, H411, H405, H403, C439,C329, C316, C317, C300, H376, H374, H362, H365, H352, H345, H325, H303, S318, S314,S309, C249, C227, C216, C209, H276, H262, H247, H219,H211, H205, H200, S202, C150, C125, C100, C110, H165, H150, H148, H137, H131, H105, H017, B541, B516, B428, B406, B341, B305, B308, B236, B222</p>
1003.15		<p>4 UNITES. LAMPE DE PARQUET DE MARQUE WALDMANN MODELE DU(S/T/A) 440/P A DETECTEUR DE PRESENCE, LAMPE DOUBLE ROTATIVE ET STRUCTURE A PIETEMENT SABOT EN ACIER LAQUE BLANC SATINE. 194 X 65 CM. LOCALISATION : C658, C612, H674, H655, H647, H631, C551, C531, C508, C513, C502, H576, C541, C522, H560, H563, H552, H545, H531, H519, H505, C449, C427, C414, C413, H470, H469, H460, H452, H417, H411, H405, H403, C439,C329, C316, C317, C300, H376, H374, H362, H365, H352, H345, H325, H303, S318, S314,S309, C249, C227, C216, C209, H276, H262, H247, H219,H211, H205, H200, S202, C150, C125, C100, C110, H165, H150, H148, H137, H131, H105, H017, B541, B516, B428, B406, B341, B305, B308, B236, B222</p>
1003.16		<p>1 UNITE. LAMPE DE PARQUET DE MARQUE WALDMANN MODELE DU(S/T/A) 440/P A DETECTEUR DE PRESENCE, LAMPE DOUBLE ROTATIVE ET STRUCTURE A PIETEMENT SABOT EN ACIER LAQUE BLANC SATINE. 194 X 65 CM. LOCALISATION : C658, C612, H674, H655, H647, H631, C551, C531, C508, C513, C502, H576, C541, C522, H560, H563, H552, H545, H531, H519, H505, C449, C427, C414, C413, H470, H469, H460, H452, H417, H411, H405, H403, C439,C329, C316, C317, C300, H376, H374, H362, H365, H352, H345, H325, H303, S318, S314,S309, C249, C227, C216, C209, H276, H262, H247, H219,H211, H205, H200, S202, C150, C125, C100, C110, H165, H150, H148, H137, H131, H105, H017, B541, B516, B428, B406, B341, B305, B308, B236, B222</p>
1003.17		<p>4 UNITES : LAMPE DE PARQUET DE MARQUE WALDMANN MODELE DU(S/T/A) 440/P A DETECTEUR DE PRESENCE, LAMPE DOUBLE ROTATIVE ET STRUCTURE A PIETEMENT SABOT EN ACIER LAQUE BLANC SATINE. 194 X 65 CM. 215 UNITES. VENDU A L'UNITE AVEC FACULTE DE REUNION. LOCALISATION : C658, C612, H674, H655, H647, H631, C551, C531, C508, C513, C502, H576, C541, C522, H560, H563, H552, H545, H531, H519, H505, C449, C427, C414, C413, H470, H469, H460, H452, H417, H411, H405, H403, C439,C329, C316, C317, C300, H376, H374, H362, H365, H352, H345, H325, H303, S318, S314,S309, C249, C227, C216, C209, H276, H262, H247, H219,H211, H205, H200, S202, C150, C125, C100, C110, H165, H150, H148, H137, H131, H105, H017, B541, B516, B428, B406, B341, B305, B308, B236, B222</p>








N°	Photo	Description
1003.18		<p>1 UNITE : LAMPE DE PARQUET DE MARQUE WALDMANN MODELE DU(S/T/A) 440/P A DETECTEUR DE PRESENCE, LAMPE DOUBLE ROTATIVE ET STRUCTURE A PIETEMENT SABOT EN ACIER LAQUE BLANC SATINE. 194 X 65 CM. 215 UNITES. VENDU A L'UNITE AVEC FACULTE DE REUNION. LOCALISATION : C658, C612, H674, H655, H647, H631, C551, C531, C508, C513, C502, H576, C541, C522, H560, H563, H552, H545, H531, H519, H505, C449, C427, C414, C413, H470, H469, H460, H452, H417, H411, H405, H403, C439, C329, C316, C317, C300, H376, H374, H362, H365, H352, H345, H325, H303, S318, S314, S309, C249, C227, C216, C209, H276, H262, H247, H219, H211, H205, H200, S202, C150, C125, C100, C110, H165, H150, H148, H137, H131, H105, H017, B541, B516, B428, B406, B341, B305, B308, B236, B222</p>
1003.19		<p>5 UNITES. LAMPE DE PARQUET DE MARQUE WALDMANN MODELE DU(S/T/A) 440/P A DETECTEUR DE PRESENCE, LAMPE DOUBLE ROTATIVE ET STRUCTURE A PIETEMENT SABOT EN ACIER LAQUE BLANC SATINE. 194 X 65 CM. LOCALISATION : C658, C612, H674, H655, H647, H631, C551, C531, C508, C513, C502, H576, C541, C522, H560, H563, H552, H545, H531, H519, H505, C449, C427, C414, C413, H470, H469, H460, H452, H417, H411, H405, H403, C439, C329, C316, C317, C300, H376, H374, H362, H365, H352, H345, H325, H303, S318, S314, S309, C249, C227, C216, C209, H276, H262, H247, H219, H211, H205, H200, S202, C150, C125, C100, C110, H165, H150, H148, H137, H131, H105, H017, B541, B516, B428, B406, B341, B305, B308, B236, B222</p>
1003.20		<p>2 UNITES. LAMPE DE PARQUET DE MARQUE WALDMANN MODELE DU(S/T/A) 440/P A DETECTEUR DE PRESENCE, LAMPE DOUBLE ROTATIVE ET STRUCTURE A PIETEMENT SABOT EN ACIER LAQUE BLANC SATINE. 194 X 65 CM. LOCALISATION : C658, C612, H674, H655, H647, H631, C551, C531, C508, C513, C502, H576, C541, C522, H560, H563, H552, H545, H531, H519, H505, C449, C427, C414, C413, H470, H469, H460, H452, H417, H411, H405, H403, C439, C329, C316, C317, C300, H376, H374, H362, H365, H352, H345, H325, H303, S318, S314, S309, C249, C227, C216, C209, H276, H262, H247, H219, H211, H205, H200, S202, C150, C125, C100, C110, H165, H150, H148, H137, H131, H105, H017, B541, B516, B428, B406, B341, B305, B308, B236, B222</p>
1004		<p>POUBELLE DE TRI SUR ROULETTE EN NYLON ALIMENTAIRE DE COULEUR GRIS ET NOIR "AUTRES DECHETS" DE MARQUE GREENOFFICE. 84 X 49 X 45 CM. 19 UNITES. VENDU A L'UNITE AVEC FACULTE DE REUNION. LOCALISATION : C623, C603, H674, H631, H61, C539, H563, H533, H53, 4EME ESPACE REPROGRAPHIE, H459, H433, H41, C302, 3 EME REPRO, H303, S314</p>
1004.01		<p>2 UNITES: POUBELLE DE TRI SUR ROULETTE EN NYLON ALIMENTAIRE DE COULEUR GRIS ET NOIR "AUTRES DECHETS" DE MARQUE GREENOFFICE. 84 X 49 X 45 CM. LOCALISATION : C623, C603, H674, H631, H61, C539, H563, H533, H53, 4EME ESPACE REPROGRAPHIE, H459, H433, H41, C302, 3 EME REPRO, H303, S314</p>
1004.02		<p>2 UNITES. POUBELLE DE TRI SUR ROULETTE EN NYLON ALIMENTAIRE DE COULEUR GRIS ET NOIR "AUTRES DECHETS" DE MARQUE GREENOFFICE. 84 X 49 X 45 CM. LOCALISATION : C623, C603, H674, H631, H61, C539, H563, H533, H53, 4EME ESPACE REPROGRAPHIE, H459, H433, H41, C302, 3 EME REPRO, H303, S314</p>








N°	Photo	Description
1005		POUBELLE DE TRI SUR ROULETTE EN NYLON ALIMENTAIRE DE COULEUR GRIS ET JAUNE "GOBELETS/CANETTES/BOUTEILLES" DE MARQUE GREENOFFICE. 84 X 49 X 45 CM. 26 UNITES. VENDU A L'UNITE AVEC FACULTE DE REUNION. LOCALISATION : C623, C603, H674, H631, H61, C539, H563, H53, 4EME ESPACE REPROGRAPHIE, H459, H433, H41, C302, 3 EME REPRO, H303, S314, C115
1005.01		2 UNITES: POUBELLE DE TRI SUR ROULETTE EN NYLON ALIMENTAIRE DE COULEUR GRIS ET JAUNE "GOBELETS/CANETTES/BOUTEILLES" DE MARQUE GREENOFFICE. 84 X 49 X 45 CM. LOCALISATION : C623, C603, H674, H631, H61, C539, H563, H53, 4EME ESPACE REPROGRAPHIE, H459, H433, H41, C302, 3 EME REPRO, H303, S314, C115
1005.02		2 UNITES. POUBELLE DE TRI SUR ROULETTE EN NYLON ALIMENTAIRE DE COULEUR GRIS ET JAUNE "GOBELETS/CANETTES/BOUTEILLES" DE MARQUE GREENOFFICE. 84 X 49 X 45 CM. LOCALISATION : C623, C603, H674, H631, H61, C539, H563, H53, 4EME ESPACE REPROGRAPHIE, H459, H433, H41, C302, 3 EME REPRO, H303, S314, C115
1006		POUBELLE DE TRI SUR ROULETTE EN NYLON ALIMENTAIRE DE COULEUR GRIS ET BLEU "PAPIER" DE MARQUE GREENOFFICE. 84 X 49 X 45 CM. 19 UNITES. VENDU A L'UNITE AVEC FACULTE DE REUNION. LOCALISATION : C623, C603, H631, C539, H563, H563, 4EME ESPACE REPROGRAPHIE, H459, H433, C302, 3 EME REPRO, S314, H233, S205
1006.01		2 UNITES: POUBELLE DE TRI SUR ROULETTE EN NYLON ALIMENTAIRE DE COULEUR GRIS ET BLEU "PAPIER" DE MARQUE GREENOFFICE. 84 X 49 X 45 CM. LOCALISATION : C623, C603, H631, C539, H563, H563, 4EME ESPACE REPROGRAPHIE, H459, H433, C302, 3 EME REPRO, S314, H233, S205
1006.02		2 UNITES. POUBELLE DE TRI SUR ROULETTE EN NYLON ALIMENTAIRE DE COULEUR GRIS ET BLEU "PAPIER" DE MARQUE GREENOFFICE. 84 X 49 X 45 CM. 21 UNITES. VENDU A L'UNITE AVEC FACULTE DE REUNION. LOCALISATION : C623, C603, H631, C539, H563, H563, 4EME ESPACE REPROGRAPHIE, H459, H433, C302, 3 EME REPRO, S314, H233, S205
1007		8 UNITES: PIEDS D'ELEPHANTS DIVERS TAILLES, DIVERS MODELES ET DIVERS COULEURS.LOCALISATION : C623, C539, H555, H533, 6 EME CUISINE, 4EME ESPACE REPROGRAPHIE, C402, H433, C302, H349, H303, C202, H255, H233, H279, C115, C102, H137, STUDIO 54 , B622, B429, B407, B406, B406, B341, B320, B209
1007.01		1 UNITE: PIEDS D'ELEPHANTS DIVERS TAILLES, DIVERS MODELES ET DIVERS COULEURS.LOCALISATION : C623, C539, H555, H533, 6 EME CUISINE, 4EME ESPACE REPROGRAPHIE, C402, H433, C302, H349, H303, C202, H255, H233, H279, C115, C102, H137, STUDIO 54 , B622, B429, B407, B406, B406, B341, B320, B209
1007.02		5 UNITES: PIEDS D'ELEPHANTS DIVERS TAILLES, DIVERS MODELES ET DIVERS COULEURS.LOCALISATION : C623, C539, H555, H533, 6 EME CUISINE, 4EME ESPACE REPROGRAPHIE, C402, H433, C302, H349, H303, C202, H255, H233, H279, C115, C102, H137, STUDIO 54 , B622, B429, B407, B406, B406, B341, B320, B209








N°	Photo	Description
1007.03		2 UNITES: PIEDS D'ELEPHANTS DIVERS TAILLES, DIVERS MODELES ET DIVERS COULEURS.LOCALISATION : C623, C539, H555, H533, 6 EME CUISINE, 4EME ESPACE REPROGRAPHIE, C402, H433, C302, H349, H303, C202, H255, H233, H279, C115, C102, H137, STUDIO 54 , B622, B429, B407, B406, B406, B341, B320, B209
1007.04		2 UNITES: PIEDS D'ELEPHANTS DIVERS TAILLES, DIVERS MODELES ET DIVERS COULEURS.LOCALISATION : C623, C539, H555, H533, 6 EME CUISINE, 4EME ESPACE REPROGRAPHIE, C402, H433, C302, H349, H303, C202, H255, H233, H279, C115, C102, H137, STUDIO 54 , B622, B429, B407, B406, B406, B341, B320, B209
1007.05		1 UNITE: PIEDS D'ELEPHANTS DIVERS TAILLES, DIVERS MODELES ET DIVERS COULEURS.LOCALISATION : C623, C539, H555, H533, 6 EME CUISINE, 4EME ESPACE REPROGRAPHIE, C402, H433, C302, H349, H303, C202, H255, H233, H279, C115, C102, H137, STUDIO 54 , B622, B429, B407, B406, B406, B341, B320, B209
1007.06		5 UNITES: PIEDS D'ELEPHANTS DIVERS TAILLES, DIVERS MODELES ET DIVERS COULEURS.LOCALISATION : C623, C539, H555, H533, 6 EME CUISINE, 4EME ESPACE REPROGRAPHIE, C402, H433, C302, H349, H303, C202, H255, H233, H279, C115, C102, H137, STUDIO 54 , B622, B429, B407, B406, B406, B341, B320, B209
1007.07		1 UNITE: PIEDS D'ELEPHANTS DIVERS TAILLES, DIVERS MODELES ET DIVERS COULEURS.LOCALISATION : C623, C539, H555, H533, 6 EME CUISINE, 4EME ESPACE REPROGRAPHIE, C402, H433, C302, H349, H303, C202, H255, H233, H279, C115, C102, H137, STUDIO 54 , B622, B429, B407, B406, B406, B341, B320, B209
1007.08		2 UNITES : PIEDS D'ELEPHANTS DIVERS TAILLES, DIVERS MODELES ET DIVERS COULEURS.LOCALISATION : C623, C539, H555, H533, 6 EME CUISINE, 4EME ESPACE REPROGRAPHIE, C402, H433, C302, H349, H303, C202, H255, H233, H279, C115, C102, H137, STUDIO 54 , B622, B429, B407, B406, B406, B341, B320, B209
1007.09		3 UNITES: PIEDS D'ELEPHANTS DIVERS TAILLES, DIVERS MODELES ET DIVERS COULEURS.LOCALISATION : C623, C539, H555, H533, 6 EME CUISINE, 4EME ESPACE REPROGRAPHIE, C402, H433, C302, H349, H303, C202, H255, H233, H279, C115, C102, H137, STUDIO 54 , B622, B429, B407, B406, B406, B341, B320, B209
1007.10		3 UNITES: PIEDS D'ELEPHANTS DIVERS TAILLES, DIVERS MODELES ET DIVERS COULEURS.LOCALISATION : C623, C539, H555, H533, 6 EME CUISINE, 4EME ESPACE REPROGRAPHIE, C402, H433, C302, H349, H303, C202, H255, H233, H279, C115, C102, H137, STUDIO 54 , B622, B429, B407, B406, B406, B341, B320, B209
1008		DESTRUCTEUR DE DOCUMENT SUR ROULETTES A CONFETTIS DE MARQUE IDEAL MODELE 2604 OU 4002. 13 UNITES. VENDU A L'UNITE AVEC FACULTE DE REUNION. LOCALISATION : C623, H555, H303, C202, H255, H233, H279, C135, C102, LOCAL COURRIER, REPRO B 4EME







N°	Photo	Description
1009		DESTRUCTEUR DE DOCUMENT SUR ROULETTES A CONFETTIS DE MARQUE REXEL MODELE RLX20 OFFICE SHREDDER. 90 X 53 X 54 CM. 6 UNITES. VENDU A L'UNITE AVEC FACULTE DE REUNION. LOCALISATION : C603, H651, C539, C503, H533, H433, C302,H133, ESPACE SANTE, RDC TOKYO, B 532, ASCENSEUR B 5EME, B332, B320, B230
1009.01		3 UNITES. DESTRUCTEUR DE DOCUMENT SUR ROULETTES A CONFETTIS DE MARQUE REXEL MODELE RLX20 OFFICE SHREDDER. 90 X 53 X 54 CM. LOCALISATION : C603, H651, C539, C503, H533, H433, C302,H133, ESPACE SANTE, RDC TOKYO, B 532, ASCENSEUR B 5EME, B332, B320, B230
1009.02		3 UNITES. DESTRUCTEUR DE DOCUMENT SUR ROULETTES A CONFETTIS DE MARQUE REXEL MODELE RLX20 OFFICE SHREDDER. 90 X 53 X 54 CM. LOCALISATION : C603, H651, C539, C503, H533, H433, C302,H133, ESPACE SANTE, RDC TOKYO, B 532, ASCENSEUR B 5EME, B332, B320, B230
1009.03		1 UNITE. DESTRUCTEUR DE DOCUMENT SUR ROULETTES A CONFETTIS DE MARQUE REXEL MODELE RLX20 OFFICE SHREDDER. 90 X 53 X 54 CM. LOCALISATION : C603, H651, C539, C503, H533, H433, C302,H133, ESPACE SANTE, RDC TOKYO, B 532, ASCENSEUR B 5EME, B332, B320, B230
1009.04		2 UNITES. DESTRUCTEUR DE DOCUMENT SUR ROULETTES A CONFETTIS DE MARQUE REXEL MODELE RLX20 OFFICE SHREDDER. 90 X 53 X 54 CM. LOCALISATION : C603, H651, C539, C503, H533, H433, C302,H133, ESPACE SANTE, RDC TOKYO, B 532, ASCENSEUR B 5EME, B332, B320, B230
1009.05		1 UNITE : DESTRUCTEUR DE DOCUMENT SUR ROULETTES A CONFETTIS DE MARQUE REXEL MODELE RLX20 OFFICE SHREDDER. 90 X 53 X 54 CM. LOCALISATION : C603, H651, C539, C503, H533, H433, C302,H133, ESPACE SANTE, RDC TOKYO, B 532, ASCENSEUR B 5EME, B332, B320, B230
1010		TABLE HAUTE CIRCULAIRE SUR ROULETTES PLATEAU EN MDF LAQUE BLANC ET PIETEMENT ETOILE A CINQ BRANCHES. HAUTEUR MIN : 67 CM, HAUTEUR MIN : 110 CM, HAUTEUR MAX : 111 CM. LOCALISATION : H633
1011		ARMOIRE OU MEUBLE A TIROIRS EN ACIER LAQUE GRIS SOURIS ET GRIS CLAIR DE MARQUE EDIMETA OUVRANT PAR SEPT TIROIRS SUR VINGT-CINQ COMPARTIMENTS. VENDU AVEC DEUX CLES. 132 X 77 X 63 CM. LOCALISATION : H531
1015		BAIE DE RAYONNAGE EN ACIER GALVANISE A 4 ECHELLES ET 15 ETAGERES. 220 X 366 X 62 CM. LOCALISATION : H137
1016		PARAVENT OU CLOISON A DEUX VENTAUX ARMATURE EN ACIER ET EN RESILLE GRISE. 152 X 100 ET 75 CM.

N°	Photo	Description
1017		ECHELLE EN ALUMINIUM A 12 MARCHES DE MARQUE CENTAURE. 350 CM. LOCALISATION : SS2 RESERVE COURCELLES
1018		4 UNITES: TABLEAU BLANC EN VERRE TRANSLUCIDE BLANC ACCROCHE MURALE. 100 X 150 CM. LOCALISATION : C125, RDC TOKYO, MUMBAI
1019		TABLEAU BLANC EN VERRE TRANSLUCIDE BLANC ACCROCHE MURALE. 90 X 120 CM.
1020		4 HORLOGES MURALE A AFFICHAGE LED DE MARQUE ALBA MODELE 710773. 30,5 X 4,5 CM. LOCALISATION : RDC TOKYO
1021		1 UNITE: MINI BAR DE MARQUE DOMETIC MODELE RH465LD FERMANT PAR CLE. 80 X 46 X 45 CM. LOCALISATION : H276, H023
1021.01		1 UNITE: MINI BAR DE MARQUE DOMETIC MODELE RH465LD FERMANT PAR CLE. 80 X 46 X 45 CM. LOCALISATION : H276, H023
1023		ECHELLE OU ESCABEAU EN ALUMINIUM A 2 PANS ET 10 BARREAUX DE MARQUE TUBESCA. HAUTEUR DE PAN : 292 CM. LOCALISATION : SS2 RESERVE COURCELLES
1031		SUPPORT A BALLETS A 5 TAQUETS ET 1 OU 4 CROCHETS EN POLYPROPYLENE BLANC. 6.5 X 44 X 10 CM. LOCALISATION : LOCAL DIB CARTON
1032		3 POTEAUX GUIDE FIL A CORDE RETRACTABLE EN INOX BROSEE A 4 POINTS D'ACCROCHE. LOCALISATION : ESPACE DE STOCKAGE
1034		2 RANGEMENTS A TROTTINETTE DE MARQUE TROTTI BOX DONT 1 A 6 COMPARTIMENTS ET 1 A 9 COMPARTIMENTS EN PLAQUE DE RESINE NOIRE. 117 X 40,5 X 78 CM ET 117 X 60 X 78 CM. LOCALISATION : COURS BOETIE


N°	Photo	Description
1035		1 UNITE: DIFFUSEUR DE LUMIERE PROFESSIONNEL DE MARQUE MANFROTTO GAMME LASTOLITE PROFESSIONNEL MODELE LL LB67GW. ON Y JOINT SA HOUSSE ET UN TREPIED DE LA GAMME LASTOLITE PROFESSIONNEL. 185 X 220 CM. LOCALISATION : B1
1035.01		1 UNITE: DIFFUSEUR DE LUMIERE PROFESSIONNEL DE MARQUE MANFROTTO GAMME LASTOLITE PROFESSIONNEL MODELE LL LB67GW. ON Y JOINT SA HOUSSE ET UN TREPIED DE LA GAMME LASTOLITE PROFESSIONNEL. 185 X 220 CM. LOCALISATION : B1
2000		5 UNITES: TELEVISION A ECRAN LCD DE 32 POUCES DE MARQUE SAMSUNG MODELE LE32D450G1WXZF. VENDU AVEC SON ATTACHE MURALE, AVEC OU SANS SA TELECOMMANDE LOCALISATION : 6 EME ST-HONORE, H651, 7EME, 5EME ST-HONORE, H548, 6EME PALIER, 5EME PALIER, 4EME SAINT-HONORE, 4EME HAUSSMANN, 4EME COURCELLES, 3EME SAINT HONORE, 3 EME HAUSSMANN, 3EME SAINT-HONORE, 3EME SAINT HONORE, 2EME SAINT HONORE, 1 ER ST-HONORE, 1ER HAUSSMANN, ASCENSEUR B 4EME, ASCENSEUR B 3EME, B248
2000.01		14 UNITES: TELEVISION A ECRAN LCD DE 32 POUCES DE MARQUE SAMSUNG MODELE LE32D450G1WXZF. VENDU AVEC SON ATTACHE MURALE, AVEC OU SANS SA TELECOMMANDE LOCALISATION : 6 EME ST-HONORE, H651, 7EME, 5EME ST-HONORE, H548, 6EME PALIER, 5EME PALIER, 4EME SAINT-HONORE, 4EME HAUSSMANN, 4EME COURCELLES, 3EME SAINT HONORE, 3 EME HAUSSMANN, 3EME SAINT-HONORE, 3EME SAINT HONORE, 2EME SAINT HONORE, 1 ER ST-HONORE, 1ER HAUSSMANN, ASCENSEUR B 4EME, ASCENSEUR B 3EME, B248
2001		1 UNITE : VIDEO PROJECTEUR A COURTE FOCAL DE MARQUE EPSON MODELE EB-455WI. VENDU AVEC OU SANS STYLO INTERACTIF ET SON BOITIER MURAL DE MARQUE EPSON MODELE ELPPN02 ET UN SYSTÈME AUDIO COMPRENANT : 1 AMPLIFICATEUR A DEUX CANAUX DE MARQUE EXTRON MODELE XPA 1002, 1 CAISSON DE BASSE DE MARQUE APART MODELE SUBLIME SUBWOOFER ET 2 ENCEINTES TWEETER DE MARQUE APART MODELE MASK2-W ET LEURS ATTACHES MURALES. LOCALISATION : C635, H44, H15, H14
2001.01		1 UNITE : VIDEO PROJECTEUR A COURTE FOCAL DE MARQUE EPSON MODELE EB-455WI. VENDU AVEC OU SANS STYLO INTERACTIF ET SON BOITIER MURAL DE MARQUE EPSON MODELE ELPPN02 ET UN SYSTÈME AUDIO COMPRENANT : 1 AMPLIFICATEUR A DEUX CANAUX DE MARQUE EXTRON MODELE XPA 1002, 1 CAISSON DE BASSE DE MARQUE APART MODELE SUBLIME SUBWOOFER ET 2 ENCEINTES TWEETER DE MARQUE APART MODELE MASK2-W ET LEURS ATTACHES MURALES. LOCALISATION : C635, H44, H15, H14
2001.02		2 UNITES : VIDEO PROJECTEUR A COURTE FOCAL DE MARQUE EPSON MODELE EB-455WI. VENDU AVEC OU SANS STYLO INTERACTIF ET SON BOITIER MURAL DE MARQUE EPSON MODELE ELPPN02 ET UN SYSTÈME AUDIO COMPRENANT : 1 AMPLIFICATEUR A DEUX CANAUX DE MARQUE EXTRON MODELE XPA 1002, 1 CAISSON DE BASSE DE MARQUE APART MODELE SUBLIME SUBWOOFER ET 2 ENCEINTES TWEETER DE MARQUE APART MODELE MASK2-W ET LEURS ATTACHES MURALES. LOCALISATION : C635, H44, H15, H14

N°	Photo	Description
2002		5 UNITES: TELEVISION A ECRAN LCD DE 46 POUCES DE MARQUE SONY MODELE BRAVIA KDL-46CX520. VENDU AVEC SON ATTACHE MURALE, AVEC OU SANS SA TELECOMMANDE. LOCALISATION : C607, C619, H65, H655, C527, C525, H557, C439, C407, H457, C435, C354, C337, C329, C307, H375, H357, S309, C207, H24, H277, H257, S311, H231, C107, 1ER CABINE TRADUCTION, B332, ANGLAIS, H175, H175, H166, H029, SS1 RESTAURANT, B 428, B328, RDC SALLE DE SPORT
2002.01		2 UNITES: TELEVISION A ECRAN LCD DE 46 POUCES DE MARQUE SONY MODELE BRAVIA KDL-46CX520. VENDU AVEC SON ATTACHE MURALE, AVEC OU SANS SA TELECOMMANDE. LOCALISATION : C607, C619, H65, H655, C527, C525, H557, C439, C407, H457, C435, C354, C337, C329, C307, H375, H357, S309, C207, H24, H277, H257, S311, H231, C107, 1ER CABINE TRADUCTION, B332, ANGLAIS, H175, H175, H166, H029, SS1 RESTAURANT, B 428, B328, RDC SALLE DE SPORT
2002.02		4 UNITES: TELEVISION A ECRAN LCD DE 46 POUCES DE MARQUE SONY MODELE BRAVIA KDL-46CX520. VENDU AVEC SON ATTACHE MURALE, AVEC OU SANS SA TELECOMMANDE. LOCALISATION : C607, C619, H65, H655, C527, C525, H557, C439, C407, H457, C435, C354, C337, C329, C307, H375, H357, S309, C207, H24, H277, H257, S311, H231, C107, 1ER CABINE TRADUCTION, B332, ANGLAIS, H175, H175, H166, H029, SS1 RESTAURANT, B 428, B328, RDC SALLE DE SPORT
2002.03		2 UNITES: TELEVISION A ECRAN LCD DE 46 POUCES DE MARQUE SONY MODELE BRAVIA KDL-46CX520. VENDU AVEC SON ATTACHE MURALE, AVEC OU SANS SA TELECOMMANDE. LOCALISATION : C607, C619, H65, H655, C527, C525, H557, C439, C407, H457, C435, C354, C337, C329, C307, H375, H357, S309, C207, H24, H277, H257, S311, H231, C107, 1ER CABINE TRADUCTION, B332, ANGLAIS, H175, H175, H166, H029, SS1 RESTAURANT, B 428, B328, RDC SALLE DE SPORT
2002.04		1 UNITE: TELEVISION A ECRAN LCD DE 46 POUCES DE MARQUE SONY MODELE BRAVIA KDL-46CX520. VENDU AVEC SON ATTACHE MURALE, AVEC OU SANS SA TELECOMMANDE. LOCALISATION : C607, C619, H65, H655, C527, C525, H557, C439, C407, H457, C435, C354, C337, C329, C307, H375, H357, S309, C207, H24, H277, H257, S311, H231, C107, 1ER CABINE TRADUCTION, B332, ANGLAIS, H175, H175, H166, H029, SS1 RESTAURANT, B 428, B328, RDC SALLE DE SPORT
2002.05		1 UNITE: TELEVISION A ECRAN LCD DE 46 POUCES DE MARQUE SONY MODELE BRAVIA KDL-46CX520. VENDU AVEC SON ATTACHE MURALE, AVEC OU SANS SA TELECOMMANDE. LOCALISATION : C607, C619, H65, H655, C527, C525, H557, C439, C407, H457, C435, C354, C337, C329, C307, H375, H357, S309, C207, H24, H277, H257, S311, H231, C107, 1ER CABINE TRADUCTION, B332, ANGLAIS, H175, H175, H166, H029, SS1 RESTAURANT, B 428, B328, RDC SALLE DE SPORT
2002.06		4 UNITES: TELEVISION A ECRAN LCD DE 46 POUCES DE MARQUE SONY MODELE BRAVIA KDL-46CX520. VENDU AVEC SON ATTACHE MURALE, AVEC OU SANS SA TELECOMMANDE. LOCALISATION : C607, C619, H65, H655, C527, C525, H557, C439, C407, H457, C435, C354, C337, C329, C307, H375, H357, S309, C207, H24, H277, H257, S311, H231, C107, 1ER CABINE TRADUCTION, B332, ANGLAIS, H175, H175, H166, H029, SS1 RESTAURANT, B 428, B328, RDC SALLE DE SPORT

N°	Photo	Description
2002.07		1 UNITE: TELEVISION A ECRAN LCD DE 46 POUCES DE MARQUE SONY MODELE BRAVIA KDL-46CX520. VENDU AVEC SON ATTACHE MURALE, AVEC OU SANS SA TELECOMMANDE. LOCALISATION : C607, C619, H65, H655, C527, C525, H557, C439, C407, H457, C435, C354, C337, C329, C307, H375, H357, S309, C207, H24, H277, H257, S311, H231, C107, 1ER CABINE TRADUCTION, B332, ANGLAIS, H175, H175, H166, H029, SS1 RESTAURANT, B 428, B328, RDC SALLE DE SPORT
2002.08		1 UNITE: TELEVISION A ECRAN LCD DE 46 POUCES DE MARQUE SONY MODELE BRAVIA KDL-46CX520. VENDU AVEC SON ATTACHE MURALE, AVEC OU SANS SA TELECOMMANDE. LOCALISATION : C607, C619, H65, H655, C527, C525, H557, C439, C407, H457, C435, C354, C337, C329, C307, H375, H357, S309, C207, H24, H277, H257, S311, H231, C107, 1ER CABINE TRADUCTION, B332, ANGLAIS, H175, H175, H166, H029, SS1 RESTAURANT, B 428, B328, RDC SALLE DE SPORT
2002.09		1 UNITE: TELEVISION A ECRAN LCD DE 46 POUCES DE MARQUE SONY MODELE BRAVIA KDL-46CX520. VENDU AVEC SON ATTACHE MURALE, AVEC OU SANS SA TELECOMMANDE. LOCALISATION : C607, C619, H65, H655, C527, C525, H557, C439, C407, H457, C435, C354, C337, C329, C307, H375, H357, S309, C207, H24, H277, H257, S311, H231, C107, 1ER CABINE TRADUCTION, B332, ANGLAIS, H175, H175, H166, H029, SS1 RESTAURANT, B 428, B328, RDC SALLE DE SPORT
2002.10		1 UNITE: TELEVISION A ECRAN LCD DE 46 POUCES DE MARQUE SONY MODELE BRAVIA KDL-46CX520. VENDU AVEC SON ATTACHE MURALE, AVEC OU SANS SA TELECOMMANDE. LOCALISATION : C607, C619, H65, H655, C527, C525, H557, C439, C407, H457, C435, C354, C337, C329, C307, H375, H357, S309, C207, H24, H277, H257, S311, H231, C107, 1ER CABINE TRADUCTION, B332, ANGLAIS, H175, H175, H166, H029, SS1 RESTAURANT, B 428, B328, RDC SALLE DE SPORT
2002.11		4 UNITES: TELEVISION A ECRAN LCD DE 46 POUCES DE MARQUE SONY MODELE BRAVIA KDL-46CX520. VENDU AVEC SON ATTACHE MURALE, AVEC OU SANS SA TELECOMMANDE. LOCALISATION : C607, C619, H65, H655, C527, C525, H557, C439, C407, H457, C435, C354, C337, C329, C307, H375, H357, S309, C207, H24, H277, H257, S311, H231, C107, 1ER CABINE TRADUCTION, B332, ANGLAIS, H175, H175, H166, H029, SS1 RESTAURANT, B 428, B328, RDC SALLE DE SPORT
2002.12		1 UNITE: TELEVISION A ECRAN LCD DE 46 POUCES DE MARQUE SONY MODELE BRAVIA KDL-46CX520. VENDU AVEC SON ATTACHE MURALE, AVEC OU SANS SA TELECOMMANDE. LOCALISATION : C607, C619, H65, H655, C527, C525, H557, C439, C407, H457, C435, C354, C337, C329, C307, H375, H357, S309, C207, H24, H277, H257, S311, H231, C107, 1ER CABINE TRADUCTION, B332, ANGLAIS, H175, H175, H166, H029, SS1 RESTAURANT, B 428, B328, RDC SALLE DE SPORT
2002.13		10 UNITES: TELEVISION A ECRAN LCD DE 46 POUCES DE MARQUE SONY MODELE BRAVIA KDL-46CX520. VENDU AVEC SON ATTACHE MURALE, AVEC OU SANS SA TELECOMMANDE. LOCALISATION : C607, C619, H65, H655, C527, C525, H557, C439, C407, H457, C435, C354, C337, C329, C307, H375, H357, S309, C207, H24, H277, H257, S311, H231, C107, 1ER CABINE TRADUCTION, B332, ANGLAIS, H175, H175, H166, H029, SS1 RESTAURANT, B 428, B328, RDC SALLE DE SPORT

N°	Photo	Description
2003		11 UNITES. SYSTÈME DE RESERVATION OU PAVE TACTILE 8 POUCES DE MARQUE EVOKO MODELE LISO ROOM MANAGER ERM2001. LOCALISATION : C607, H65, H64, H655, H653, H61, H62, H63, C525, C527, H55, H54, H575, C522, H568, H552, C451, C537, C407, H45, H466, C354, H557, H513, H53, C439, C435, H44, H457, H431, C303, C307, H34, H357, H348, H327, S311, S309, C237, C239, C207, H24, H277, H231, H211, H21, H23, H22, C107, C252, C135, H175, H162, H155, H148, H111, H11, S11, S3 S4, FRANCFORT, MUMBAI, B2
2003.01		21 UNITES. SYSTÈME DE RESERVATION OU PAVE TACTILE 8 POUCES DE MARQUE EVOKO MODELE LISO ROOM MANAGER ERM2001. LOCALISATION : C607, H65, H64, H655, H653, H61, H62, H63, C525, C527, H55, H54, H575, C522, H568, H552, C451, C537, C407, H45, H466, C354, H557, H513, H53, C439, C435, H44, H457, H431, C303, C307, H34, H357, H348, H327, S311, S309, C237, C239, C207, H24, H277, H231, H211, H21, H23, H22, C107, C252, C135, H175, H162, H155, H148, H111, H11, S11, S3 S4, FRANCFORT, MUMBAI, B2
2003.02		11 UNITES. SYSTÈME DE RESERVATION OU PAVE TACTILE 8 POUCES DE MARQUE EVOKO MODELE LISO ROOM MANAGER ERM2001. LOCALISATION : C607, H65, H64, H655, H653, H61, H62, H63, C525, C527, H55, H54, H575, C522, H568, H552, C451, C537, C407, H45, H466, C354, H557, H513, H53, C439, C435, H44, H457, H431, C303, C307, H34, H357, H348, H327, S311, S309, C237, C239, C207, H24, H277, H231, H211, H21, H23, H22, C107, C252, C135, H175, H162, H155, H148, H111, H11, S11, S3 S4, FRANCFORT, MUMBAI, B2
2003.03		21 UNITES. SYSTÈME DE RESERVATION OU PAVE TACTILE 8 POUCES DE MARQUE EVOKO MODELE LISO ROOM MANAGER ERM2001. LOCALISATION : C607, H65, H64, H655, H653, H61, H62, H63, C525, C527, H55, H54, H575, C522, H568, H552, C451, C537, C407, H45, H466, C354, H557, H513, H53, C439, C435, H44, H457, H431, C303, C307, H34, H357, H348, H327, S311, S309, C237, C239, C207, H24, H277, H231, H211, H21, H23, H22, C107, C252, C135, H175, H162, H155, H148, H111, H11, S11, S3 S4, FRANCFORT, MUMBAI, B2
2003.04		9 UNITES. SYSTÈME DE RESERVATION OU PAVE TACTILE 8 POUCES DE MARQUE EVOKO MODELE LISO ROOM MANAGER ERM2001. LOCALISATION : C607, H65, H64, H655, H653, H61, H62, H63, C525, C527, H55, H54, H575, C522, H568, H552, C451, C537, C407, H45, H466, C354, H557, H513, H53, C439, C435, H44, H457, H431, C303, C307, H34, H357, H348, H327, S311, S309, C237, C239, C207, H24, H277, H231, H211, H21, H23, H22, C107, C252, C135, H175, H162, H155, H148, H111, H11, S11, S3 S4, FRANCFORT, MUMBAI, B2
2004		1 UNITE. TELEVISION A ECRAN LED DE 55 POUCES DE MARQUE SAMSUNG MODELE LH55PMFPBGC. VENDU AVEC SON ATTACHE MURALE, AVEC OU SANS SA TELECOMMANDE. LOCALISATION : H248, H211, S204, S2, S3, S1
2004.01		4 UNITES. TELEVISION A ECRAN LED DE 55 POUCES DE MARQUE SAMSUNG MODELE LH55PMFPBGC. VENDU AVEC SON ATTACHE MURALE, AVEC OU SANS SA TELECOMMANDE. LOCALISATION : H248, H211, S204, S2, S3, S1
2004.02		1 UNITE. TELEVISION A ECRAN LED DE 55 POUCES DE MARQUE SAMSUNG MODELE LH55PMFPBGC. VENDU AVEC SON ATTACHE MURALE, AVEC OU SANS SA TELECOMMANDE. LOCALISATION : H248, H211, S204, S2, S3, S1









N°	Photo	Description
2004.03		1 UNITE. TELEVISION A ECRAN LED DE 55 POUCES DE MARQUE SAMSUNG MODELE LH55PMFPBGC. VENDU AVEC SON ATTACHE MURALE, AVEC OU SANS SA TELECOMMANDE. LOCALISATION : H248, H211, S204, S2, S3, S1
2004.04		1 UNITE. TELEVISION A ECRAN LED DE 55 POUCES DE MARQUE SAMSUNG MODELE LH55PMFPBGC. VENDU AVEC SON ATTACHE MURALE, AVEC OU SANS SA TELECOMMANDE. LOCALISATION : H248, H211, S204, S2, S3, S1
2004.05		1 UNITE. TELEVISION A ECRAN LED DE 55 POUCES DE MARQUE SAMSUNG MODELE LH55PMFPBGC. VENDU AVEC SON ATTACHE MURALE, AVEC OU SANS SA TELECOMMANDE. LOCALISATION : H248, H211, S204, S2, S3, S1
2004.06		1 UNITE. TELEVISION A ECRAN LED DE 55 POUCES DE MARQUE SAMSUNG MODELE LH55PMFPBGC. VENDU AVEC SON ATTACHE MURALE, AVEC OU SANS SA TELECOMMANDE. LOCALISATION : H248, H211, S204, S2, S3, S1
2004.07		2 UNITES. TELEVISION A ECRAN LED DE 55 POUCES DE MARQUE SAMSUNG MODELE LH55PMFPBGC. VENDU AVEC SON ATTACHE MURALE, AVEC OU SANS SA TELECOMMANDE. LOCALISATION : H248, H211, S204, S2, S3, S1
2005		1 UNITE. TELEVISION ECRAN LED DE 60 POUCES DE MARQUE SAMSUNG MODELE UE60D8000YS. VENDU AVEC SON ATTACHE MURALE, AVEC OU SANS SA TELECOMMANDE. LOCALISATION : H61, H568, H53, H41, 3EME H41, H21, SERVICE KIOSK
2005.01		1 UNITE. TELEVISION ECRAN LED DE 60 POUCES DE MARQUE SAMSUNG MODELE UE60D8000YS. VENDU AVEC SON ATTACHE MURALE, AVEC OU SANS SA TELECOMMANDE. LOCALISATION : H61, H568, H53, H41, 3EME H41, H21, SERVICE KIOSK
2005.02		4 UNITES. TELEVISION ECRAN LED DE 60 POUCES DE MARQUE SAMSUNG MODELE UE60D8000YS. VENDU AVEC SON ATTACHE MURALE, AVEC OU SANS SA TELECOMMANDE. LOCALISATION : H61, H568, H53, H41, 3EME H41, H21, SERVICE KIOSK
2006		6 UNITES. MONITEUR A ECRAN LCD TACTILE DE 42 POUCES DE MARQUE NEC MODELE MULTISYNC V423-TM. VENDU AVEC SON ATTACHE MURALE ESCAMOTABLE DE MARQUE VOGEL'S, AVEC OU SANS TELECOMMANDE. VENDU EN L'ETAT. H61, H53, H41, 3EME H41, H21, SERVICE KIOSK
2007		1 UNITE: VIDEO PROJECTEUR DE MARQUE EPSON MODELE EB-2250U. LOCALISATION : H61, H52, H11
2007.01		1 UNITE: VIDEO PROJECTEUR DE MARQUE EPSON MODELE EB-2250U. LOCALISATION : H61, H52, H11

N°	Photo	Description
2007.02		1 UNITE: VIDEO PROJECTEUR DE MARQUE EPSON MODELE EB-2250U. LOCALISATION : H61, H52, H11
2008		3 UNITES: TELEVISION A ECRAN LED DE 55 POUCES DE MARQUE LG MODELE 55LV340C. VENDU AVEC SON ATTACHE MURALE, AVEC OU SANS SA TELECOMMANDE. LOCALISATION : H62, H51, H41, H42, H32, H31, H22, H21
2008.01		1 UNITE: TELEVISION A ECRAN LED DE 55 POUCES DE MARQUE LG MODELE 55LV340C. VENDU AVEC SON ATTACHE MURALE, AVEC OU SANS SA TELECOMMANDE. LOCALISATION : H62, H51, H41, H42, H32, H31, H22, H21
2008.02		1 UNITE: TELEVISION A ECRAN LED DE 55 POUCES DE MARQUE LG MODELE 55LV340C. VENDU AVEC SON ATTACHE MURALE, AVEC OU SANS SA TELECOMMANDE. LOCALISATION : H62, H51, H41, H42, H32, H31, H22, H21
2008.03		1 UNITE: TELEVISION A ECRAN LED DE 55 POUCES DE MARQUE LG MODELE 55LV340C. VENDU AVEC SON ATTACHE MURALE, AVEC OU SANS SA TELECOMMANDE. LOCALISATION : H62, H51, H41, H42, H32, H31, H22, H21
2008.04		1 UNITE: TELEVISION A ECRAN LED DE 55 POUCES DE MARQUE LG MODELE 55LV340C. VENDU AVEC SON ATTACHE MURALE, AVEC OU SANS SA TELECOMMANDE. LOCALISATION : H62, H51, H41, H42, H32, H31, H22, H21
2008.05		2 UNITES: TELEVISION A ECRAN LED DE 55 POUCES DE MARQUE LG MODELE 55LV340C. VENDU AVEC SON ATTACHE MURALE, AVEC OU SANS SA TELECOMMANDE. LOCALISATION : H62, H51, H41, H42, H32, H31, H22, H21
2008.06		1 UNITE: TELEVISION A ECRAN LED DE 55 POUCES DE MARQUE LG MODELE 55LV340C. VENDU AVEC SON ATTACHE MURALE, AVEC OU SANS SA TELECOMMANDE. LOCALISATION : H62, H51, H41, H42, H32, H31, H22, H21
2008.07		2 UNITES: TELEVISION A ECRAN LED DE 55 POUCES DE MARQUE LG MODELE 55LV340C. VENDU AVEC SON ATTACHE MURALE, AVEC OU SANS SA TELECOMMANDE. LOCALISATION : H62, H51, H41, H42, H32, H31, H22, H21
2008.08		1 UNITE: TELEVISION A ECRAN LED DE 55 POUCES DE MARQUE LG MODELE 55LV340C. VENDU AVEC SON ATTACHE MURALE, AVEC OU SANS SA TELECOMMANDE. LOCALISATION : H62, H51, H41, H42, H32, H31, H22, H21
2008.09		1 UNITE: TELEVISION A ECRAN LED DE 55 POUCES DE MARQUE LG MODELE 55LV340C. VENDU AVEC SON ATTACHE MURALE, AVEC OU SANS SA TELECOMMANDE. LOCALISATION : H62, H51, H41, H42, H32, H31, H22, H21

N°	Photo	Description
2009		7 UNITES: MONITEUR A ECRAN LED DE 55 POUCES DE MARQUE SAMSUNG MODELE PM55F. VENDU AVEC SON ATTACHE MURALE, AVEC OU SANS SA TELECOMMANDE. LOCALISATION : H64, H513, H44, H348, H327, C252, C135
2010		7 UNITES: CAISSON DE BASSE DE MARQUE APART MODELE SUBLIME SUBWOOFER. LOCALISATION : H64, H51, H52, H32, H31, H22, H11
2011		1 UNITE: VIDEO PROJECTEUR DE MARQUE EPSON MODELE EB-2250U. VENDU AVEC UN SYSTÈME AUDIO COMPRENANT : 1 AMPLIFICATEUR A DEUX CANAUX DE MARQUE EXTRON MODELE XPA 1002, 1 SWITCH HDMI DE MARQUE TV ONE-TASK MODELE 1T-SX-644, 1 CAISSON DE BASSE DE MARQUE APART MODELE SUBLIME SUBWOOFER ET 2 ENCEINTES TWEETER DE MARQUE APART MODELE MASK2-W AVEC LEURS ATTACHES MURALES. LOCALISATION : H63, H53
2011.01		1 UNITE: VIDEO PROJECTEUR DE MARQUE EPSON MODELE EB-2250U. VENDU AVEC UN SYSTÈME AUDIO COMPRENANT : 1 AMPLIFICATEUR A DEUX CANAUX DE MARQUE EXTRON MODELE XPA 1002, 1 SWITCH HDMI DE MARQUE TV ONE-TASK MODELE 1T-SX-644, 1 CAISSON DE BASSE DE MARQUE APART MODELE SUBLIME SUBWOOFER ET 2 ENCEINTES TWEETER DE MARQUE APART MODELE MASK2-W AVEC LEURS ATTACHES MURALES. LOCALISATION : H63, H53
2012		TELEVISION A ECRAN LCD DE 55 POUCES DE MARQUE SONY MODELE KD-55X8505B. VENDU AVEC SON ATTACHE MURALE, AVEC OU SANS SA TELECOMMANDE. LOCALISATION : H55
2013		6 UNITES: SYSTÈME AUDIO COMPRENANT : 1 AMPLIFICATEUR A DEUX CANAUX DE MARQUE EXTRON MODELE XPA 1002, 1 CAISSON DE BASSE DE MARQUE APART MODELE SUBLIME-W SUBWOOFER ET 2 ENCEINTES TWEETER DE MARQUE APART MODELE MASK2-W AVEC LEURS ATTACHES MURALES. LOCALISATION : H55, H45, H429, H34, H33, C252
2014		2 UNITES: MONITEUR A ECRAN LED DE 65 POUCES DE MARQUE SAMSUNG MODELE LH65QMNEBGC. VENDU AVEC SON ATTACHE MURALE, AVEC OU SANS SA TELECOMMANDE. LOCALISATION : H54, H503
2015		2 UNITES: SYSTÈME AUDIO COMPRENANT : 1 CAISSON DE BASSE DE MARQUE APART MODELE SUBLIME SUBWOOFER ET 2 ENCEINTES TWEETER DE MARQUE APART MODELE MASK2-W VENDUS LEURS ATTACHES MURALES. LOCALISATION : H54, C437, H35, H24, H25, H23
2015.01		3 UNITES: SYSTÈME AUDIO COMPRENANT : 1 CAISSON DE BASSE DE MARQUE APART MODELE SUBLIME SUBWOOFER ET 2 ENCEINTES TWEETER DE MARQUE APART MODELE MASK2-W VENDUS LEURS ATTACHES MURALES. LOCALISATION : H54, C437, H35, H24, H25, H23

N°	Photo	Description
2016		TELEVISION A ECRAN LCD DE 40 POUCES DE MARQUE SONY MODELE KDL-40W905A. VENDU AVEC SON ATTACHE MURALE, AVEC OU SANS SA TELECOMMANDE. LOCALISATION : H576
2017		6 UNITES: MONITEUR A ECRAN LED DE 55 POUCES DE MARQUE SAMSUNG MODELE LH55DME. VENDU AVEC SON ATTACHE MURALE, AVEC OU SANS SA TELECOMMANDE. LOCALISATION : C522, H575, C237, C239, C222,H148, H111, RDC TOKYO, B228
2017.01		2 UNITES: MONITEUR A ECRAN LED DE 55 POUCES DE MARQUE SAMSUNG MODELE LH55DME. VENDU AVEC SON ATTACHE MURALE, AVEC OU SANS SA TELECOMMANDE. LOCALISATION : C522, H575, C237, C239, C222,H148, H111, RDC TOKYO, B228
2017.02		1 UNITE: MONITEUR A ECRAN LED DE 55 POUCES DE MARQUE SAMSUNG MODELE LH55DME. VENDU AVEC SON ATTACHE MURALE, AVEC OU SANS SA TELECOMMANDE. LOCALISATION : C522, H575, C237, C239, C222,H148, H111, RDC TOKYO, B228
2017.03		1 UNITE: MONITEUR A ECRAN LED DE 55 POUCES DE MARQUE SAMSUNG MODELE LH55DME. VENDU AVEC SON ATTACHE MURALE, AVEC OU SANS SA TELECOMMANDE. LOCALISATION : C522, H575, C237, C239, C222,H148, H111, RDC TOKYO, B228
2017.04		2 UNITES: MONITEUR A ECRAN LED DE 55 POUCES DE MARQUE SAMSUNG MODELE LH55DME. VENDU AVEC SON ATTACHE MURALE, AVEC OU SANS SA TELECOMMANDE. LOCALISATION : C522, H575, C237, C239, C222,H148, H111, RDC TOKYO, B228
2017.05		1 UNITE: MONITEUR A ECRAN LED DE 55 POUCES DE MARQUE SAMSUNG MODELE LH55DME. VENDU AVEC SON ATTACHE MURALE, AVEC OU SANS SA TELECOMMANDE. LOCALISATION : C522, H575, C237, C239, C222,H148, H111, RDC TOKYO, B228
2017.06		1 UNITE: MONITEUR A ECRAN LED DE 55 POUCES DE MARQUE SAMSUNG MODELE LH55DME. VENDU AVEC SON ATTACHE MURALE, AVEC OU SANS SA TELECOMMANDE. LOCALISATION : C522, H575, C237, C239, C222,H148, H111, RDC TOKYO, B228
2017.07		1 UNITE: MONITEUR A ECRAN LED DE 55 POUCES DE MARQUE SAMSUNG MODELE LH55DME. VENDU AVEC SON ATTACHE MURALE, AVEC OU SANS SA TELECOMMANDE. LOCALISATION : C522, H575, C237, C239, C222,H148, H111, RDC TOKYO, B228
2018		5 UNITES: MONITEUR A ECRAN LED DE 40 POUCES DE MARQUE SAMSUNG MODELE LH40MECPLGC. VENDU AVEC ATTACHE MURALE, AVEC OU SANS SA TELECOMMANDE. LOCALISATION : H431, 2 EME COURCELLES, 1ER COURCELLES, 1 ER ATRIUM, ASCENSEUR B 2EME
2019		10 UNITES: SYSTEME DE RESERVATION OU PAVE TACTILE DE MARQUE EVOKO MODELE ROOMANAGER ERM1001. . LOCALISATION : H41, C329,H35, H32, H31, C222, H25, H257, H33, S209, H166, SAO PAULO, SHANGAI, MEXICO, BOSTON, LONDRES, DUBAI, B532, B402, B401, B302, B303


N°	Photo	Description
2019.01		1 UNITE: SYSTEME DE RESERVATION OU PAVE TACTILE DE MARQUE EVOKO MODELE ROOMANAGER ERM1001. . LOCALISATION : H41, C329,H35, H32, H31, C222, H25, H257, H33, S209, H166, SAO PAULO, SHANGAI, MEXICO, BOSTON, LONDRES, DUBAI, B532, B402, B401, B302, B303
2019.02		11 UNITES: SYSTEME DE RESERVATION OU PAVE TACTILE DE MARQUE EVOKO MODELE ROOMANAGER ERM1001. . LOCALISATION : H41, C329,H35, H32, H31, C222, H25, H257, H33, S209, H166, SAO PAULO, SHANGAI, MEXICO, BOSTON, LONDRES, DUBAI, B532, B402, B401, B302, B303
2021		TELEVISION A ECRAN LED DE 55 POUCES DE MARQUE SONY MODELE KDL-55W8002A. VENDU AVEC SON ATTACHE MURALE, AVEC OU SANS SA TELECOMMANDE. LOCALISATION : H45
2022		1 UNITE: MONITEUR A ECRAN LED DE 32 POUCES DE MARQUE SAMSUNG MODELE LH32DCEMLGC. VENDU AVEC SON ATTACHE MURALE, AVEC OU SANS SA TELECOMMANDE. LOCALISATION : C303, RESERVE S1-217
2022.01		1 UNITE: MONITEUR A ECRAN LED DE 32 POUCES DE MARQUE SAMSUNG MODELE LH32DCEMLGC. VENDU AVEC SON ATTACHE MURALE, AVEC OU SANS SA TELECOMMANDE. LOCALISATION : C303, RESERVE S1-217
2023		VIDEO PROJECTEUR DE MARQUE EPSON MODELE EB-G5750WU. LOCALISATION : S516
2024		2 UNITES: MONITEUR A ECRAN LED DE 55 POUCES DE MARQUE SAMSUNG MODELE LH55QMREBGCXEN. VENDU AVEC SON ATTACHE MURALE, AVEC OU SANS SA TELECOMMANDE. . LOCALISATION : H366, H25, S204
2024.01		2 UNITES: MONITEUR A ECRAN LED DE 55 POUCES DE MARQUE SAMSUNG MODELE LH55QMREBGCXEN. VENDU AVEC SON ATTACHE MURALE, AVEC OU SANS SA TELECOMMANDE. . LOCALISATION : H366, H25, S204
2025		2 UNITES: MONITEUR A ECRAN LED 55 POUCES MARQUE SAMSUNG MODELE LH55DMEPLGC. VENDU AVEC SON ATTACHE MURALE, AVEC OU SANS SA TELECOMMANDE. LOCALISATION : H300, B213
2026		11 MONITEURS A ECRAN LCD DE 24 POUCES DE MARQUE Iiyama DONT 8 MODELE PROLITE B24409HDS ET 3 MODELE E2483HS. VENDU AVEC OU SANS PIED. LOCALISATION : C154, C152, 1ER CABINE TRADUCTION ANGLAIS, REGIE, SS1 AUDITORIUM
2027		7 SYSTÈMES DE TRADUCTION SIMULTANEE A DOUBLE ENTREE DE MARQUE MCS BEYER DYNAMIC MODELE MCS-D 202. DONT 4 VENDU AVEC MICRO ET 1 SANS MICRO. LOCALISATION : C154, 1ER CABINE TRADUCTION ANGLAIS, SS1 AUDITORIUM

N°	Photo	Description
2028		10 ECRANS DE 19 POUCES DE MARQUE AOC MODELE M2060SW. ON Y JOINT LEUR PLATINE. LOCALISATION : 1ER CABINE TRADUCTION ANGLAIS
2029		VISUALISEUR DE DOCUMENT DE MARQUE WOLF VISION MODELE VZ-9. VENDU AVEC SON BLOC D'ALIMENTATION. LOCALISATION : 1ER CABINE TRADUCTION ANGLAIS
2030		15 MONITEURS A ECRAN LED 23 POUCES DE MARQUE DELL MODELE E2311HF. VENDU AVEC OU SANS PIED. LOCALISATION : 1ER CABINE TRADUCTION ANGLAIS, SS1 AUDITORIUM, RDC REGIE ATRIUM
2031		3 ORDINATEURS TOUT-EN-UN A ECRAN TACTILE DE MARQUE HP MODELE HP TOUCH SMART 7320PC. LOCALISATION : RDC REGIE ATRIUM
2032		1 UNITE: PUPITRE DE COMMANDE DE CAMERA A DISTANCE DE MARQUE PANASONIC COMPRENANT 1 MODELE REMOTE CAMERA CONTROLLER AW-RP50 ET 1 COMPACT LIVE SWITCHER AW-HS50. LOCALISATION : REGIE
2032.01		1 UNITE: PUPITRE DE COMMANDE DE CAMERA A DISTANCE DE MARQUE PANASONIC COMPRENANT 1 MODELE REMOTE CAMERA CONTROLLER AW-RP50 ET 1 COMPACT LIVE SWITCHER AW-HS50. LOCALISATION : REGIE
2033		2 UNITES: CAMERA TELEGUIDEE DE MARQUE PANASONIC MODELE AW-HE50. VENDU COMPLETE AVEC SUPPORT MURALE. LOCALISATION : 1ER SALLE DU CONSEIL
2033.01		2 UNITES: CAMERA TELEGUIDEE DE MARQUE PANASONIC MODELE AW-HE50. VENDU COMPLETE AVEC SUPPORT MURALE. LOCALISATION : 1ER SALLE DU CONSEIL

N°	Photo	Description
2034		<p>2 BAIES COMPRENANT UNE IMPORTANTE QUANTITE DE MATERIEL HIFI ET ELECTRONIQUE : 1 RECEVEUR EMETTEUR BEYERDYNAMIC MODELE TG1000, 1 MODULE DE MARQUE BEYERDYNAMIC MODELE IRIS TS, 2 UNITES DE PUISSANCE DE MARQUE BEYERDYNAMIC MODELE CA 4146, 1 INTERFACE AUDIO DE MARQUE BEYERDYNAMIC MODELE MCS-D AUDIO INTERFACE, 1 CONTROLEUR DIGITAL DE MARQUE BEYERDYNAMIC MODELE MCS-D 200, 2 PROCESSEURS DE SIGNAL DE MARQUE YAMAHA MODELE MRX7-D, 2 AMPLIFICATEURS DE PUISSANCE DE MARQUE YAMAHA MODELE XMV8140, 2 SWITCH DIGITAL HYBRID DE MARQUE YELLOWTECH MODELE B LINE UNIT, 1 SWITCH 48 PORTS DE MARQUE D-LINK MODELE DES -3552, 1 EXTENSION USB DE MARQUE EXTRON, 1 MODULE DE MARQUE EXTRON MODELE DTP HDMI 330 TX, 1 MODULE DE MARQUE EXTRON MODELE IPL T S4, 1 DOUBLE MODULE DE MARQUE NEVION MODELE SL-PWR-40, 2 MODULES DE MARQUE NEVION MODELE AAV-HD-DMUX, 1 MODULE DE MARQUE TASCAM MODELE SS-R1, 1 DISTRIBUTEUR MEDIA DIGITAL HAUTE DEFINITION DE MARQUE CHRESTRON MODELE DM-MD16X16, 2 PROCESSEURS DE CONTROLE DE MARQUE CHRESTRON SERIE 3 MODELE CP3. LOCALISATION : REGIE</p>
2035		<p>2 UNITES: TELEVISION A ECRAN LED 49 POUCES DE MARQUE SONY MODELE 4D-49XG8096. VENDU AVEC SON ATTACHE MURALE, AVEC OU SANS SA TELECOMMANDE. LOCALISATION : SERVICE KIOSK</p>
2036		<p>VIDEO PROJECTEUR LASER DE MARQUE ESPON MODELE EB-L1100U. LOCALISATION : 1ER SALLE DU CONSEIL</p>
2037		<p>45 MICROPHONES COL DE CYGNE DE MARQUE BEYERDYNAMIC MODELE CLASSIS GM 314 MCS-D. LOCALISATION : 1ER SALLE DU CONSEIL</p>
2038		<p>ECRAN DE PROJECTION EN TOILE TENDUE SUR CHASSIS. 195 X 360 X 355 CM. LOCALISATION : S11</p>
2039		<p>ELEMENTS POUR MUR D'IMAGE DE MARQUE ORION COMPRENANT 18 ECRANS DE 42 POUCES MODELE OPM-4260R DONT 4 DANS LEUR EMBALLAGE D'ORIGINE. ON Y JOINT DES ACCESSOIRES. LOCALISATION : H548</p>
2040		<p>2 TOTEM A AFFICHAGE DIGITAL SUR PIED COMPRENANT 1 ECRAN LCD DE 22 POUCES IMBRIQUE DANS UNE STRUCTURE EN ALUMINIUM LAQUE GRIS. 159 X 38,5 X 22 CM. LOCALISATION : H548</p>

N°	Photo	Description
2041		MATERIEL VIDEO HIFI COMPRENANT : 1 LECTEUR DE MARQUE JVC MODELE PR-V3000E ET SON ALIMENTATION, 2 UNITES DE CONTRÔLE DE MARQUE SONY MODELE REMOTE CONTROL UNIT SVRM-100A, 1 LECTEUR DVD DE MARQUE PIONEER MODELE DVD PLAYER DVD-V7300D, 1 AMPLIFICATEUR A 8 ENTREES MICRO DE MARQUE YAMAHA MODELE MIC LINE AMPLIFIER MLA8 AVEC SON ALIMENTATION, 1 SWITCH AUDIO VIDEO A 12 FOIS 2 ENTREES DE MARQUE KRAMER MODELE VS-1202, 1 LECTEUR VHS DE MARQUE SAMSUNG MODELE SV-7000W. LOCALISATION : H545
2042		VIDEO PROJECTEUR DE MARQUE EPSON MODELE EB-1985WU. LOCALISATION : RDC TOKYO
2043		300 APPROX TONERS (COMPTE DE 480 TONERS AU MOMENT DE L'INVENTAIRE. AVEC UNE UTILISATION NORMALE IL FAUDRA PREVOIR UN REDUCTION DU TOTAL DE 15% A 20% SOIT ENVIRON 300 TONNERS) COMPRENANT 411 TONERS DE MARQUE CANON : 403 TONERS MODELE C-EXV 28 DONT 116 JAUNES, 109 MAGENTA, 107 CYAN ET 71 NOIR, 4 TONERS MODELE C-EXV 45 DONT 2 MAGENTA, 1 CYAN ET 1 NOIR, 4 TONERS DE MARQUE CANON MODELE C-EXV8 DONT 1 JAUNE, 1 BLEU ET 2 MAGENTA, ENVIRON 55 PAC D'AGRAPHES CANON MODELE J1 ; 38 TONER DE MARQUE HP : 1 TONER DE MARQUE HP MODELE HP LASER JET 38A; 2 TONERS MODELE LASER JET 15X; 2 TONERS MODELE 15A, 3 TONERS NOIR MODELE LASER JET CF360XC, 2 TONERS MAGENTA MODELE LASER JET CF363XC, 2 TONERS JAUNE MODELE LASER JET CF362XC, 4 TONERS CYAN MODELE LASER JET CF361XC, 1 TONER MAGENTA MODELE LASER JET CE323A, 1 TONER CYAN MODELE LASER JET CE321A, 1 TONER JAUNE MODELE LASER JET CE322A, 1 TONERS MAGENTA MODELE LASER JET CE253A, 1 TONER JAUNE MODELE LASER JET CE252A, 1 TONER JAUNE MODELE LASER JET CE252AC, 1 TONER MAGENTA MODELE LASER JET CE253AC, 1 TONER NOIR MODELE LASER JET CF281XC, 1 TONER NOIR MODELE LASER JET CE390XC, 4 TONERS MODELE LASER JET 508A (CYAN, JAUNE, MAGENTA ET NOIR), 1 TONER CYAN MODELE LASER JET CE401YC, 1 TONER MAGENTA MODELE LASER JET CE403YC, 7 TONERS NOIR MODELE LASER JET 53X ET 13 TONERS NOIR DE MARQUE RICOH MODELE 1190. LOCALISATION : SALLE TONERS
2044		TELEVISION A ECRAN LCD DE MARQUE TOSHIBA MODELE REGZA. VENDU AVEC SON ATTACHE MURALE A BRAS TELESCOPIQUE, AVEC OU SANS SA TELECOMMANDE. LOCALISATION : C227
2045		ELEMENTS DE MARQUE POLYCOM COMPRENANT : 2 UNITES DE CONTRÔLE DE CAMERA MODELE P005, 3 MODULES REALPRESENCE GROUP 700 DONT 1 NEUF DANS SON EMBALLAGE D'ORIGINE, 1 MODULE REALPRESENCE GROUP 500 VENDU NEUF DANS SON EMBALLAGE D'ORIGINE, 1 CAMERA A 3 OBJECTIFS, DIVERS NOTICES, TELECOMMANDES ET CABLES. LOCALISATION : B1, B2
2046		SYSTÈME DE VISIO CONFERENCE OU TELE PRESENCE COMPRENANT : 3 ECRANS DE MARQUE ORION MODELE OLS-8410NL, 1 TABLETTE DE CONTRÔLE DE MARQUE APPLE MODELE IPAD, 3 MICRO DEPOSEES DE MARQUE AUDIX MODELE M3, 1 CLAVIER SANS FIL A PAVE TACTILE DE MARQUE LOGITEC, 1 MICRO DE MARQUE JABRA MODELE JABRACAST ET 1 ECRAN DE CONTROLE A ECRAN LCD DE 55 POUCHES DE MARQUE ORION MODELE OLS-5503NGP. ON Y JOINT UNE TABLE TECHNIQUE DE REUNION DE FORME TRAPEZOIDALE EN PLAQUAGE BOIS NATUREL ET STRATIFIE BALNC A 4 TRAPPES TECHNIQUE. DEMONTAGE DANS LES REGLES DE L'ART A LA CHARGE DE L'ACQUEREUR. LOCALISATION : B1

N°	Photo	Description
2047		SYSTÈME DE VISIO CONFERENCE OU TELE PRESENCE COMPRENANT : 3 ECRANS DE MARQUE ORION MODELE OLS-8410NL, 1 TABLETTE DE CONTRÔLE DE MARQUE APPLE MODELE IPAD, 3 MICRO DEPORTES DE MARQUE AUDIX MODELE M3, 1 CLAVIER SANS FIL A PAVE TACTILE DE MARQUE LOGITEC, 1 MICRO DE MARQUE JABRA MODELE JABRACAST ET 1 ECRAN DE CONTROLE A ECRAN LCD DE 55 POUCES DE MARQUE ORION MODELE OLS-5503NGP. ON Y JOINT UNE TABLE TECHNIQUE DE REUNION DE FORME TRAPEZOIDALE EN PLAQUAGE BOIS NATUREL ET STRATIFIE BALNC A 4 TRAPPES TECHNIQUE. DEMONTAGE DANS LES REGLES DE L'ART A LA CHARGE DE L'ACQUEREUR. LOCALISATION : B2
2048		MONITEUR A ECRAN LED DE 55 POUCES DE MARQUE SAMSUNG MODELE LH55PMHP. VENDU AVEC SON ATTACHE MURALE, AVEC OU SANS SA TELECOMMANDE. LOCALISATION : SS1 RESTAURANT
2050		2 UNITES: ENCEINTE DE FACADE DE MARQUE TURBOSOUND MODELE COMPACT SERIES TCX15 DE COULEUR BLANCHE. VENDU AVEC ATTACHE MURALE. 65 X 42 X 47 CM. POIDS 24,5 KG. LOCALISATION : SS1 AUDITORIUM
2051		2 UNITES: CAISSON SUBWOOFER DE COULEUR BLANCHE DE MARQUE TURBOSOUND. VENDU AVEC ATTACHE MURALE. 33 X 58 X 32,5 CM. LOCALISATION : SS1 AUDITORIUM
2052		2 UNITES: ENCEINTE DE MARQUE TURBOSOUND MODELE COMPACT SERIES TCX-12 DE COULEUR BLANCHE. VENDU AVEC ATTACHE MURALE. 40 X 55 X 37 CM. POIDS 19,5 KG. LOCALISATION : SS1 AUDITORIUM
2053		8 UNITES: PROJECTEUR DE THEATRE DE MARQUE ETC MODELE SOURCE FOUR JUNIOR 25-50 ZOOM. 17,5 X 49 CM. LOCALISATION : SS1 AUDITORIUM
2053.01		1 UNITE: PROJECTEUR DE THEATRE DE MARQUE ETC MODELE SOURCE FOUR JUNIOR 25-50 ZOOM. 17,5 X 49 CM. LOCALISATION : SS1 AUDITORIUM
2054		CONSOLE DE CONTRÔLE DE MARQUE ETC MODELE SMARTFADE TC. ON Y JOINT SON ALIMENTATION. LOCALISATION : SS1 AUDITORIUM
2055		TABLE DE MIXAGE 32 VOIES DE MARQUE YAMAHA MODELE LS9-32. LOCALISATION : SS1 AUDITORIUM
2056		PAIRE D'ENCEINTE AMPLIFIEE DE MARQUE GEMELEC MODELE 8020B BY AMPLIFIED MONITORING SYSTEM. VENDU AVEC LEUR REHAUSSEUR. 31 X 13 X 13 CM. LOCALISATION : SS1 AUDITORIUM
2057		12 ECOUTEURS A RECEPTION RADIO DE MARQUE MAJORCOM MODELE LUPU1. VENDU AVEC LEUR CHARGEURS. ON Y JOINT LEUR EMETTEUR MARQUE MAJORCOM MODELE PRO LOOP DCC. LOCALISATION : SS1 AUDITORIUM

N°	Photo	Description
2058		3 INSERTS TELEPHONIQUE DE MARQUE RAMI MODELE TEL300. LOCALISATION : SS1 AUDITORIUM