







N°	Photo	Description
33		1 UNITE: FAUTEUIL D'EXTERIEUR DESIGN ANDRES BLUTH MODELE SIT EDITION BIVAQ EN ALUMINIUM MARRON FONCE, COUSSIN EN TOILE IMPERMEABLE GRIS ANTHRACITE. 74 X 56 X 57 CM. (ACCIDENTS). 6A TERRASSE, A RDC RESERVE.
33.01		1 UNITE: FAUTEUIL D'EXTERIEUR DESIGN ANDRES BLUTH MODELE SIT EDITION BIVAQ EN ALUMINIUM MARRON FONCE, COUSSIN EN TOILE IMPERMEABLE GRIS ANTHRACITE. 74 X 56 X 57 CM. (ACCIDENTS). 6A TERRASSE, A RDC RESERVE.
33.02		18 UNITES: FAUTEUIL D'EXTERIEUR DESIGN ANDRES BLUTH MODELE SIT EDITION BIVAQ EN ALUMINIUM MARRON FONCE, COUSSIN EN TOILE IMPERMEABLE GRIS ANTHRACITE. 74 X 56 X 57 CM. (ACCIDENTS). 6A TERRASSE, A RDC RESERVE.
34		2 UNITES: TABLE D'EXTERIEUR DESIGN ANDRES BLUTH MODELE DATS EDITION BIVAQ EN ALUMINIUM LAQUE MARRON FONCE ET PLATEAU EN VERRE. 74 X 140 X 140 CM.. 6A TERRASSE
35		PARASOL DEPORTE DE MARQUE SCOLARO EN ALUMINIUM IMITATION BOIS ET TOILE DE COULEUR CREME. HAUTEUR : 3M. DIAMETRE OUVERT : ENVIRON 2,5 M. ON Y JOINT 1 PIED SANS PARASOL. 6A TERRASSE
36		4 UNITES: FAUTEUIL D'EXTERIEUR DESIGN ANDRES BLUTH MODELE SIT EDITION BIVAQ EN ALUMINIUM MARRON FONCE, COUSSIN EN TOILE IMPERMEABLE GRIS ANTHRACITE. 68 X 63,5 X 71 CM. (ACCIDENTS). 6A TERRASSE
37		1 UNITE: TABLE BASSE D'EXTERIEUR DESIGN ANDRES BLUTH MODELE SIT EDITION BIVAQ EN ALUMINIUM LAQUE MARRON FONCE. 36 X 91 X 96 CM. (USURES). 6A TERRASSE
37.01		1 UNITE: TABLE BASSE D'EXTERIEUR DESIGN ANDRES BLUTH MODELE SIT EDITION BIVAQ EN ALUMINIUM LAQUE MARRON FONCE. 36 X 91 X 96 CM. (USURES). 6A TERRASSE
38		2 UNITES: PARASOL SUR PIED DE MARQUE SCOLARO EN BOIS ET TOILE BEIGE SUR BASE EN PIERRE. HAUTEUR : 290 CM. 6A TERRASSE
64		BUREAU DE MARQUE VITRA COMPRENANT UNE TABLE A PLATEAU EN BOIS NATUREL AVEC TRAPPE PASSE CABLE REPOSANT SUR 1 PIED EN ACIER LAQUE BLANC (72 X 201 X 90 CM) ET UN MEUBLE COMPOSE D'UNE ARMOIRE OUVRANT PAR 2 PORTES BATTANTES EN BOIS NATUREL AVEC PENDERIE ET 2 ETAGERES (148 X 89 X 48 CM), UNE ARMOIRE OUVRANT PAR 2 PORTES COULISSANTES EN ACIER LAQUE BLANC SUR 2 ETAGERES (109 X 90 X 48 CM), UNE NICHE ET UN MEUBLE BAS EN ACIER LAQUE BLANC OUVRANT PAR 2 TIROIRS (72 X 90 X 48 CM). LONGUEUR TOTALE : 366 CM. ELEMENTS INDISSOCIABLES. 6A2 162



N°	Photo	Description
162		2 UNITES: FAUTEUIL ACOUSTIQUE DESIGN INEKE HANS MODELE SMALLROOM EDITION OFFECCT, STRUCTURE EN BOIS RECOUVERT DE FEUTRINE GRIS CLAIR, ASSISE ET DOSSIER EN TISSU VIOLET, UN ACCOUDOIR A GAUCHE AVEC PLATEAU EN BOIS CLAIR REPOSANT SUR 4 PIEDS EN ACIER CHROME. 132 X 101 X 73 CM. . 2A PHONE BOX
260		10 UNITES: FAUTEUIL D'EXTERIEUR DE MARQUE TRIBU, STRUCTURE EN ALUMINIUM, ASSISE ET DOSSIER EN RESILLE GRISE, ACCOUDOIRS EN BOIS TEINTE. (USURES). 85 X 58 X 58 CM. . 6B TERRASSE
260.01		8 UNITES: FAUTEUIL D'EXTERIEUR DE MARQUE TRIBU, STRUCTURE EN ALUMINIUM, ASSISE ET DOSSIER EN RESILLE GRISE, ACCOUDOIRS EN BOIS TEINTE. (USURES). 85 X 58 X 58 CM. . 6B TERRASSE
260.02		19 UNITES: FAUTEUIL D'EXTERIEUR DE MARQUE TRIBU, STRUCTURE EN ALUMINIUM, ASSISE ET DOSSIER EN RESILLE GRISE, ACCOUDOIRS EN BOIS TEINTE. (USURES). 85 X 58 X 58 CM. . 6B TERRASSE
261		2 UNITES: TABLE D'EXTERIEUR DE MARQUE TRIBU, PLATEAU CARRE EN BOIS REPOSANT SUR UN PIETEMENT EN ALUMINIUM. 77 X 96 X 96 CM. (USURES). 6B TERRASSE
261.01		1 UNITE: TABLE D'EXTERIEUR DE MARQUE TRIBU, PLATEAU CARRE EN BOIS REPOSANT SUR UN PIETEMENT EN ALUMINIUM. 77 X 96 X 96 CM. (USURES). 6B TERRASSE
261.02		2 UNITES: TABLE D'EXTERIEUR DE MARQUE TRIBU, PLATEAU CARRE EN BOIS REPOSANT SUR UN PIETEMENT EN ALUMINIUM. 77 X 96 X 96 CM. (USURES). 6B TERRASSE
262		1 UNITE: TABLE D'EXTERIEUR DE MARQUE TRIBU, PLATEAU CARRE EN LATTES DE BOIS REPOSANT SUR UN PIETEMENT EN ALUMINIUM. 76 X 98 X 98 CM. (USURES). 6B TERRASSE
262.01		1 UNITE: TABLE D'EXTERIEUR DE MARQUE TRIBU, PLATEAU CARRE EN LATTES DE BOIS REPOSANT SUR UN PIETEMENT EN ALUMINIUM. 76 X 98 X 98 CM. (USURES). 6B TERRASSE
263		2 UNITES: TABLE DE JARDIN RECTANGULAIRE DE MARQUE FERMOB MODELE BELLEVIE EN ALUMINIUM LAQUE ORANGE. 74 X 196 X 90 CM. . 6B TERRASSE
263.01		2 UNITES: TABLE DE JARDIN RECTANGULAIRE DE MARQUE FERMOB MODELE BELLEVIE EN ALUMINIUM LAQUE ORANGE. 74 X 196 X 90 CM. . 6B TERRASSE










N°	Photo	Description
264		FAUTEUIL BAS D'EXTERIEUR EMPILABLE DE MARQUE FERMOB MODELE LUXEMBOURG EN ALUMINIUM COULEUR VERT TILLEUL. 73 X 71 X 84 CM. 6B TERRASSE
269		FAUTEUIL BAS D'EXTERIEUR EMPILABLE DE MARQUE FERMOB MODELE LUXEMBOURG EN ALUMINIUM COULEUR PRUNE. 73 X 71 X 84 CM. 6B TERRASSE
270		PAIRE DE FAUTEUILS D'EXTERIEUR EMPILABLES DE MARQUE FERMOB MODELE LUXEMBOURG EN ALUMINIUM COULEUR PRUNE. 87 X 65 X 55 CM. 6B TERRASSE
273		TABLE D'EXTERIEUR DE MARQUE TRIBU, PLATEAU RECTANGULAIRE EN LATTES DE BOIS AVEC TROU CENTRAL POUR PARASOL REPOSANT SUR UN PIETEMENT EN ALUMINIUM. 76 X 210 X 98 CM. (USURES). 6B TERRASSE
274		1 UNITE: PIED DE PARASOL EN ACIER LAQUE GRIS, SOCLE A 2 POIGNEES ET 2 ROULETTES. 45 X 61 X 61 CM.. 6B TERRASSE
274.01		3 UNITES: PIED DE PARASOL EN ACIER LAQUE GRIS, SOCLE A 2 POIGNEES ET 2 ROULETTES. 45 X 61 X 61 CM.. 6B TERRASSE
274.02		1 UNITE: PIED DE PARASOL EN ACIER LAQUE GRIS, SOCLE A 2 POIGNEES ET 2 ROULETTES. 45 X 61 X 61 CM.. 6B TERRASSE
275		FAUTEUIL D'EXTERIEUR EMPILABLE DE MARQUE FERMOB MODELE LUXEMBOURG EN ALUMINIUM COULEUR VERT ROMARIN. 87 X 65 X 55 CM. 6B TERRASSE
279		2 UNITES: FAUTEUIL D'EXTERIEUR EMPILABLE DE MARQUE FERMOB MODELE LUXEMBOURG EN ALUMINIUM COULEUR JAUNE MIEL. 87 X 65 X 55 CM. 6B TERRASSE
279.01		3 UNITES: FAUTEUIL D'EXTERIEUR EMPILABLE DE MARQUE FERMOB MODELE LUXEMBOURG EN ALUMINIUM COULEUR JAUNE MIEL. 87 X 65 X 55 CM. 6B TERRASSE
279.02		1 UNITE: FAUTEUIL D'EXTERIEUR EMPILABLE DE MARQUE FERMOB MODELE LUXEMBOURG EN ALUMINIUM COULEUR JAUNE MIEL. 87 X 65 X 55 CM. 6B TERRASSE
280		1 UNITE: CHAISE D'EXTERIEUR EMPILABLE DE MARQUE FERMOB MODELE LUXEMBOURG EN ALUMINIUM COULEUR JAUNE MIEL. 86 X 50 X 55 CM. . 6B TERRASSE












N°	Photo	Description
280.01		1 UNITE: CHAISE D'EXTERIEUR EMPILABLE DE MARQUE FERMOB MODELE LUXEMBOURG EN ALUMINIUM COULEUR JAUNE MIEL. 86 X 50 X 55 CM. . 6B TERRASSE
280.02		2 UNITES: CHAISE D'EXTERIEUR EMPILABLE DE MARQUE FERMOB MODELE LUXEMBOURG EN ALUMINIUM COULEUR JAUNE MIEL. 86 X 50 X 55 CM. . 6B TERRASSE
282		PAIRE DE FAUTEUILS D'EXTERIEUR EMPILABLES DE MARQUE FERMOB MODELE LUXEMBOURG EN ALUMINIUM COULEUR VERT CACTUS. 87 X 65 X 55 CM. 6B TERRASSE
284		TABLE D'EXTERIEUR CARREE DE MARQUE FERMOB MODELE LUXEMBOURG EN ALUMINIUM COULEUR VERT CACTUS AVEC TROU CENTRAL POUR PARASOL. 74 X 78 X 78 CM. 6B TERRASSE
287		1 UNITE: FAUTEUIL BAS D'EXTERIEUR EMPILABLE DE MARQUE FERMOB MODELE LUXEMBOURG EN ALUMINIUM COULEUR BLEU. 73 X 71 X 84 CM. 6B TERRASSE
287.01		2 UNITES: FAUTEUIL BAS D'EXTERIEUR EMPILABLE DE MARQUE FERMOB MODELE LUXEMBOURG EN ALUMINIUM COULEUR BLEU. 73 X 71 X 84 CM. 6B TERRASSE
288		REPOSE PIED OU TABOURET D'EXTERIEUR DE MARQUE FERMOB MODELE LUXEMBOURG EN ALUMINIUM COULEUR BLEU. 41 X 42 X 43 CM.6B TERRASSE
290		BANQUETTE DE MARQUE PEDRALI MODELE ZIPPO, STRUCTURE EN ACIER LAQUE NOIR RECOUVERTE DE TISSU CHINE VERT. 100 X 143 X 67 CM. RIE B
291		1 UNITE: SUSPENSION DESIGN CONSTANCE GUISSSET MODELE VERTIGO EDITION PETITE FRITURE EN FIBRE DE VERRE ET RUBANS DE POLYURETHANE COULEUR CUIVRE. 50 X 200 CM. RIE B
291.01		1 UNITE: SUSPENSION DESIGN CONSTANCE GUISSSET MODELE VERTIGO EDITION PETITE FRITURE EN FIBRE DE VERRE ET RUBANS DE POLYURETHANE COULEUR CUIVRE. 50 X 200 CM. RIE B
293		PARAVENT / SEPARATEUR D'ESPACE DESIGN HSU-LI TEO MODELE STICKS EDITION EXTREMIS COMPOSE DE TIGES EN FIBRE DE VERRE INSEREES SUR UN SOCLE EN BOIS. (MANQUE UNE TIGE). 152 X 60 X 30 CM. RIE B
294		4 UNITES: PARAVENT / SEPARATEUR D'ESPACE DESIGN HSU-LI TEO MODELE STICKS EDITION EXTREMIS COMPOSE DE TIGES EN FIBRE DE VERRE INSEREES SUR UN SOCLE EN BOIS (MANQUES). 123 X 60 X 30 CM.. RIE B

N°	Photo	Description
295		1 UNITE: TABOURET PIVOTANT AJUSTABLE DESIGN PAOLO CAPPELLO MODELE VITOS EDITION MINIFORMS, ASSISE MONTEE SUR VIS EN BOIS CLAIR REPOSANT SUR UN PIETEMENT TRIPODE EN BOIS LAQUE BLANC. HAUTEUR MAXI : 77 CM. HAUTEUR MINI : 56 X 34 CM. RIE B
295.01		1 UNITE: TABOURET PIVOTANT AJUSTABLE DESIGN PAOLO CAPPELLO MODELE VITOS EDITION MINIFORMS, ASSISE MONTEE SUR VIS EN BOIS CLAIR REPOSANT SUR UN PIETEMENT TRIPODE EN BOIS LAQUE BLANC. HAUTEUR MAXI : 77 CM. HAUTEUR MINI : 56 X 34 CM. RIE B
295.02		4 UNITES: TABOURET PIVOTANT AJUSTABLE DESIGN PAOLO CAPPELLO MODELE VITOS EDITION MINIFORMS, ASSISE MONTEE SUR VIS EN BOIS CLAIR REPOSANT SUR UN PIETEMENT TRIPODE EN BOIS LAQUE BLANC. HAUTEUR MAXI : 77 CM. HAUTEUR MINI : 56 X 34 CM. RIE B
295.03		1 UNITE: TABOURET PIVOTANT AJUSTABLE DESIGN PAOLO CAPPELLO MODELE VITOS EDITION MINIFORMS, ASSISE MONTEE SUR VIS EN BOIS CLAIR REPOSANT SUR UN PIETEMENT TRIPODE EN BOIS LAQUE BLANC. HAUTEUR MAXI : 77 CM. HAUTEUR MINI : 56 X 34 CM. RIE B
295.04		1 UNITE: TABOURET PIVOTANT AJUSTABLE DESIGN PAOLO CAPPELLO MODELE VITOS EDITION MINIFORMS, ASSISE MONTEE SUR VIS EN BOIS CLAIR REPOSANT SUR UN PIETEMENT TRIPODE EN BOIS LAQUE BLANC. HAUTEUR MAXI : 77 CM. HAUTEUR MINI : 56 X 34 CM. RIE B
296		1 UNITE: SUSPENSION DE MARQUE IT'S ABOUT ROMI MODELE MELBOURNE EN TOLE NOIRE ET BLANCHE ET BOIS CLAIR. 90 X 34 CM. RIE B
296.01		2 UNITES: SUSPENSION DE MARQUE IT'S ABOUT ROMI MODELE MELBOURNE EN TOLE NOIRE ET BLANCHE ET BOIS CLAIR. 90 X 34 CM. RIE B
296.02		2 UNITES: SUSPENSION DE MARQUE IT'S ABOUT ROMI MODELE MELBOURNE EN TOLE NOIRE ET BLANCHE ET BOIS CLAIR. 90 X 34 CM. RIE B
296.03		1 UNITE: SUSPENSION DE MARQUE IT'S ABOUT ROMI MODELE MELBOURNE EN TOLE NOIRE ET BLANCHE ET BOIS CLAIR. 90 X 34 CM. RIE B











N°	Photo	Description
296.04		1 UNITE: SUSPENSION DE MARQUE IT'S ABOUT ROMI MODELE MELBOURNE EN TOLE NOIRE ET BLANCHE ET BOIS CLAIR. 90 X 34 CM. RIE B
296.05		2 UNITES: SUSPENSION DE MARQUE IT'S ABOUT ROMI MODELE MELBOURNE EN TOLE NOIRE ET BLANCHE ET BOIS CLAIR. 90 X 34 CM. RIE B
297		1 UNITE: TABOURET TAM TAM EN PLASTIQUE, DIVERSES COULEURS DONT BLEU CIEL, BLANC, GRIS ET ROUILLE. 45 X 30 CM. . RIE B
297.01		1 UNITE: TABOURET TAM TAM EN PLASTIQUE, DIVERSES COULEURS DONT BLEU CIEL, BLANC, GRIS ET ROUILLE. 45 X 30 CM. . RIE B
297.02		4 UNITES: TABOURET TAM TAM EN PLASTIQUE, DIVERSES COULEURS DONT BLEU CIEL, BLANC, GRIS ET ROUILLE. 45 X 30 CM. . RIE B
297.03		1 UNITE: TABOURET TAM TAM EN PLASTIQUE, DIVERSES COULEURS DONT BLEU CIEL, BLANC, GRIS ET ROUILLE. 45 X 30 CM. . RIE B
297.04		1 UNITE: TABOURET TAM TAM EN PLASTIQUE, DIVERSES COULEURS DONT BLEU CIEL, BLANC, GRIS ET ROUILLE. 45 X 30 CM. . RIE B
297.05		2 UNITES: TABOURET TAM TAM EN PLASTIQUE, DIVERSES COULEURS DONT BLEU CIEL, BLANC, GRIS ET ROUILLE. 45 X 30 CM. . RIE B
297.06		1 UNITE: TABOURET TAM TAM EN PLASTIQUE, DIVERSES COULEURS DONT BLEU CIEL, BLANC, GRIS ET ROUILLE. 45 X 30 CM. . RIE B
298		13 UNITES: TABLE D'APPOINT DE FORME TRIANGULAIRE, PLATEAU EN BOIS STRATIFIE REPOSANT SUR UN PIETEMENT EN ACIER LAQUE NOIR. 42 X 42 X 40 CM. RIE B
299		4 UNITES: SUSPENSION ARTICULEE DE MARQUE JIELDE MODELE LOFT EN ACIER ET PLASTIQUE NOIR. 16 X 43 X 25 CM. . RIE B
300		REFRIGERATEUR CONGELATEUR DE MARQUE SMEG MODELE R600A NOIR BRILLANT. 193 X 60 X 72CM. 5EME A CAFETERIA.

N°	Photo	Description
301		2 UNITES: SUSPENSION LUMINEUSE EN FORME DE CLOCHE DESIGN ANDREAS LUND & JACOB RUDBECK MODELE BELL EDITION NORMANN COPENHAGEN EN ALUMINIUM PEINT GRIS CLAIR ET ATTACHE DE COULEUR NOIRE. HAUTEUR 45 CM. DIAMETRE 42 CM.
302		2 UNITES: SUSPENSION LUMINEUSE EN FORME DE CLOCHE DESIGN ANDREAS LUND & JACOB RUDBECK MODELE BELL EDITION NORMANN COPENHAGEN EN ALUMINIUM PEINT DE DIVERSES COULEURS : GRIS OU BLANC ATTACHE DE COULEUR NOIRE BLANCHE OU MARRON. DIAMETRE 35 CM. HAUTEUR 40 CM. 5EME A CAFETERIA.
302.01		2 UNITES: SUSPENSION LUMINEUSE EN FORME DE CLOCHE DESIGN ANDREAS LUND & JACOB RUDBECK MODELE BELL EDITION NORMANN COPENHAGEN EN ALUMINIUM PEINT DE DIVERSES COULEURS : GRIS OU BLANC ATTACHE DE COULEUR NOIRE BLANCHE OU MARRON. DIAMETRE 35 CM. HAUTEUR 40 CM. 5EME A CAFETERIA.
302.02		3 UNITES: SUSPENSION LUMINEUSE EN FORME DE CLOCHE DESIGN ANDREAS LUND & JACOB RUDBECK MODELE BELL EDITION NORMANN COPENHAGEN EN ALUMINIUM PEINT DE DIVERSES COULEURS : GRIS OU BLANC ATTACHE DE COULEUR NOIRE BLANCHE OU MARRON. DIAMETRE 35 CM. HAUTEUR 40 CM. 5EME A CAFETERIA.
303		1 UNITE: TELEVISEUR A ECRAN LED 49 POUCES DE MARQUE SONY MODELE FW-49BZ35F. 5EME A.
303.01		2 UNITES: TELEVISEUR A ECRAN LED 49 POUCES DE MARQUE SONY MODELE FW-49BZ35F. 5EME A.
303.02		2 UNITES: TELEVISEUR A ECRAN LED 49 POUCES DE MARQUE SONY MODELE FW-49BZ35F. 5EME A.
305		13 GALETTES EN TISSU TYPE LAINE DE COULEUR JAUNE DEHOUSSABLES. 6 X 58 X 42 CM. 5EME A BIBLIOTHEQUE.
306		9 GALETTES EN TISSU TYPE LAINE DE COULEUR GRIS CLAIR DEHOUSSABLES. 6 X 58 X 42 CM. 5EME A BIBLIOTHEQUE.
307		20 GALETTES EN TISSU TYPE LAINE DE COULEUR BLEU MARINE DEHOUSSABLES 6 X 58 X 42 CM. 5EME A BIBLIOTHEQUE.
308		10 GALETTES EN TISSU TYPE LAINE DE COULEUR BLEU CIEL DEHOUSSABLES. 6 X 58 X 42 CM. 5EME A BIBLIOTHEQUE.
309		2 UNITES: CHAISE DESIGN STEPHANE ELINEAU MODELE LILI EDITION RESISTUB, STRUCTURE EN ACIER LAQUE NOIR, DOSSIER ET ASSISE RECOUVERTS DE TISSU CHINE GRIS ET BLANC. 83 X 50 X 60 CM. 5EME A

N°	Photo	Description
310		2 UNITES: CHAISE HAUTE DESIGN STEPHANE ELINEAU MODELE LILI BAR EDITION RESISTUB, STRUCTURE EN ACIER LAQUE NOIR, ASSISE RECOUVERTE DE TISSU CHINE GRIS ET BLANC. 108 X 45 X 52 CM. 5EME A
310.01		1 UNITE: CHAISE HAUTE DESIGN STEPHANE ELINEAU MODELE LILI BAR EDITION RESISTUB, STRUCTURE EN ACIER LAQUE NOIR, ASSISE RECOUVERTE DE TISSU CHINE GRIS ET BLANC. 108 X 45 X 52 CM. 5EME A
311		2 UNITES: CHAISE HAUTE DESIGN STEPHANE ELINEAU MODELE LILI BAR EDITION RESISTUB, STRUCTURE EN ACIER LAQUE NOIR, ASSISE RECOUVERTE DE TISSU BLEU PETROLE. 108 X 45 X 52 CM. 5EME A
312		2 UNITES: TABLE D'APPOINT OU BOUT DE CANAPE DESIGN STEPHANE ELINEAU MODELE SWAN EDITION RESISTUB EN ACIER LAQUE NOIR, PATEAU CIRCULAIRE REPOSANT SUR UN PIETEMENT TRIPODE. 45 X 40 CM. 5EME A.
312.01		1 UNITE: TABLE D'APPOINT OU BOUT DE CANAPE DESIGN STEPHANE ELINEAU MODELE SWAN EDITION RESISTUB EN ACIER LAQUE NOIR, PATEAU CIRCULAIRE REPOSANT SUR UN PIETEMENT TRIPODE. 45 X 40 CM. 5EME A.
312.02		1 UNITE: TABLE D'APPOINT OU BOUT DE CANAPE DESIGN STEPHANE ELINEAU MODELE SWAN EDITION RESISTUB EN ACIER LAQUE NOIR, PATEAU CIRCULAIRE REPOSANT SUR UN PIETEMENT TRIPODE. 45 X 40 CM. 5EME A.
313		8 UNITES: SUSPENSION LUMINEUSE DESIGN SOFIE REFER MODELE MEGA BULB EDITION &TRADITION EN VERRE SOUFFLE TRANSPARENT. 23 X 18 CM. 5EME A BIBLIOTHEQUE.
314		6 UNITES: SUSPENSION LUMINEUSE DESIGN SEPPO KOHO MODELE OCTO EDITION SECTO DESIGN EN LATTES DE BOIS NATUREL AJOURE. 70 X 55 CM. 5EME A, ACCUEIL A.
314.01		2 UNITES: SUSPENSION LUMINEUSE DESIGN SEPPO KOHO MODELE OCTO EDITION SECTO DESIGN EN LATTES DE BOIS NATUREL AJOURE. 70 X 55 CM. 5EME A, ACCUEIL A.
314.02		1 UNITE: SUSPENSION LUMINEUSE DESIGN SEPPO KOHO MODELE OCTO EDITION SECTO DESIGN EN LATTES DE BOIS NATUREL AJOURE. 70 X 55 CM. 5EME A, ACCUEIL A.

N°	Photo	Description
314.03		1 UNITE: SUSPENSION LUMINEUSE DESIGN SEPPO KOHO MODELE OCTO EDITION SECTO DESIGN EN LATTES DE BOIS NATUREL AJOURE. 70 X 55 CM. 5EME A, ACCUEIL A.
314.04		1 UNITE: SUSPENSION LUMINEUSE DESIGN SEPPO KOHO MODELE OCTO EDITION SECTO DESIGN EN LATTES DE BOIS NATUREL AJOURE. 70 X 55 CM. 5EME A, ACCUEIL A.
315		2 UNITES: MONITEUR INTERACTIF SMARTBOARD 60 POUCES DE MARQUE SHARP MODELE PN-60TB3. VENDU AVEC SA FIXATION MURALE. 5EME A
316		2 UNITES: CHAISE PIVOTANTE A RETOUR AUTOMATIQUE DESIGN MIKA TOLVANEN MODELE VISU EDITION MUUTO EN TISSU DE COULEUR CORAIL REPOSANT SUR UN PIETEMENT A 4 BRANCHES EN ACIER LAQUE NOIR. 78 X 51 X 52 CM. 5EME A
318		CABINE ACOUSTIQUE COMPOSEE DE 3 PAROIS EXTERIEURES EN BOIS STRATIFIE BLANC ET UNE PAROI VITREE OUVRANT PAR PORTE COULISSANTE, A L'INTERIEUR 8 PANNEAUX PHONIQUES EN TISSU BEIGE, 2 PANNEAUX EN PLEXIGLASS, 5 PANNEAUX PHONIQUES PLAFONNIERS EN TISSU JAUNE, 2 NEONS ET 2 BOUCHES D'AERATION. 235 X 400 X 302 CM. 1A SALLE AEROPORTEE
319		7 UNITES: FAUTEUIL DESIGN ENRICO FRANZOLINI MODELE STEEL EDITION MOROSO EN CUIR COULEUR IVOIRE, PROFIL DES COTES ET PIEDS DROITS EN ACIER CHROME. 71 X 70 X 68 CM. (USURES). . RDC B, RDC A RESERVE
320		2 UNITES: FAUTEUIL EN BOIS LAQUE NOIR, DOSSIER CINTRE EN CANNAGE.. 82 X 58 X 60 CM. 5EME A
320.01		3 UNITES: FAUTEUIL EN BOIS LAQUE NOIR, DOSSIER CINTRE EN CANNAGE.. 82 X 58 X 60 CM. 5EME A
320.02		1 UNITE: FAUTEUIL EN BOIS LAQUE NOIR, DOSSIER CINTRE EN CANNAGE.. 82 X 58 X 60 CM. 5EME A
323		4 UNITES: CHAISE DESIGN MARCEL WANDERS MODELE TROY EDITION MAGIS ASSISE EN PLASTIQUE THERMOFORME DE COULEUR JAUNE POUSSIN REPOSANT SUR UN PIETEMENT TOUR EIFFEL EN ACIER LAQUE NOIR. 81 X 47 X 51 CM. . 5EME A.
324		4 UNITES: CHAISE DESIGN MARCEL WANDERS MODELE TROY EDITION MAGIS ASSISE EN PLASTIQUE THERMOFORME DE COULEUR ROUGE REPOSANT SUR UN PIETEMENT TOUR EIFFEL EN ACIER LAQUE NOIR. 81 X 47 X 51 CM. . 5EME A.










N°	Photo	Description
324.01		1 UNITE: CHAISE DESIGN MARCEL WANDERS MODELE TROY EDITION MAGIS ASSISE EN PLASTIQUE THERMOFORME DE COULEUR ROUGE REPOSANT SUR UN PIETEMENT TOUR EIFFEL EN ACIER LAQUE NOIR. 81 X 47 X 51 CM. . 5EME A.
325		6 UNITES: CHAISE DESIGN MARCEL WANDERS MODELE TROY EDITION MAGIS ASSISE EN PLASTIQUE THERMOFORME DE COULEUR GRIS CLAIR REPOSANT SUR UN PIETEMENT TOUR EIFFEL EN ACIER LAQUE NOIR. 81 X 47 X 51 CM. . 5EME A.
326		2 UNITES: CHAISE DESIGN MARCEL WANDERS MODELE TROY EDITION MAGIS ASSISE EN PLASTIQUE THERMOFORME DE COULEUR ORANGE REPOSANT SUR UN PIETEMENT TOUR EIFFEL EN ACIER LAQUE NOIR. 81 X 47 X 51 CM. 5EME A
328		3 UNITES: CHAISE DESIGN MARCEL WANDERS MODELE CHAISE TROY EDITION MAGIS ASSISE EN PLASTIQUE TERMOFORME DE COULEUR VIEUX ROSE REPOSANT SUR UN PIETEMENT TOUR EIFFEL EN ACIER LAQUE NOIR. 81 X 47 X 51 CM. 5EME A.
330		CHAISE RECOUVERTE DE TISSU OCRE REPOSANT SUR 4 PIEDS EN BOIS TYPE CHENE CLAIR. 79 X 44 X 50 CM. 5EME A
331		1 UNITE: SUSPENSION LUMINEUSE DESIGN JORDI VILARDELL MODELE WIND EDITION VIBIA ABAT-JOUR EN FILS DE PLASTIQUE BLANC ET DOME OPAQUE LUMINEUX. DIAMETRE 120 CM HAUTEUR 90 CM.. 5EME A.
331.01		1 UNITE: SUSPENSION LUMINEUSE DESIGN JORDI VILARDELL MODELE WIND EDITION VIBIA ABAT-JOUR EN FILS DE PLASTIQUE BLANC ET DOME OPAQUE LUMINEUX. DIAMETRE 120 CM HAUTEUR 90 CM.. 5EME A.
331.02		1 UNITE: SUSPENSION LUMINEUSE DESIGN JORDI VILARDELL MODELE WIND EDITION VIBIA ABAT-JOUR EN FILS DE PLASTIQUE BLANC ET DOME OPAQUE LUMINEUX. DIAMETRE 120 CM HAUTEUR 90 CM.. 5EME A.
331.03		2 UNITES: SUSPENSION LUMINEUSE DESIGN JORDI VILARDELL MODELE WIND EDITION VIBIA ABAT-JOUR EN FILS DE PLASTIQUE BLANC ET DOME OPAQUE LUMINEUX. DIAMETRE 120 CM HAUTEUR 90 CM.. 5EME A.
331.04		2 UNITES: SUSPENSION LUMINEUSE DESIGN JORDI VILARDELL MODELE WIND EDITION VIBIA ABAT-JOUR EN FILS DE PLASTIQUE BLANC ET DOME OPAQUE LUMINEUX. DIAMETRE 120 CM HAUTEUR 90 CM.. 5EME A.
332		2 UNITES: FAUTEUIL PIVOTANT A RETOUR AUTOMATIQUE DE MARQUE ICF MODELE UNA, STRUCTURE EN ALUMINIUM, GARNITURE EN CUIR BLANC, PIETEMENT EN ETOILE A 4 BRANCHES SUR PATINS. 86 X 60 X 60 CM. 5EME A









N°	Photo	Description
332.01		1 UNITE: FAUTEUIL PIVOTANT A RETOUR AUTOMATIQUE DE MARQUE ICF MODELE UNA, STRUCTURE EN ALUMINIUM, GARNITURE EN CUIR BLANC, PIETEMENT EN ETOILE A 4 BRANCHES SUR PATINS. 86 X 60 X 60 CM. 5EME A
332.02		2 UNITES: FAUTEUIL PIVOTANT A RETOUR AUTOMATIQUE DE MARQUE ICF MODELE UNA, STRUCTURE EN ALUMINIUM, GARNITURE EN CUIR BLANC, PIETEMENT EN ETOILE A 4 BRANCHES SUR PATINS. 86 X 60 X 60 CM. 5EME A
332.03		1 UNITE: FAUTEUIL PIVOTANT A RETOUR AUTOMATIQUE DE MARQUE ICF MODELE UNA, STRUCTURE EN ALUMINIUM, GARNITURE EN CUIR BLANC, PIETEMENT EN ETOILE A 4 BRANCHES SUR PATINS. 86 X 60 X 60 CM. 5EME A
333		MONITEUR 55 POUCES DE MARQUE SAMSUNG. 5EME A
334		13 GALETTES EN TISSU DE COULEUR GRIS DEHOUSSABLES. 6 X 58 X 42 CM. 5EME A BIBLIOTHEQUE.
336		PAIRE DE FAUTEUILS DESIGN RONAND ET ERWAN BOUROULLEC MODELE SOFT SHELL CHAIR EDITION VITRA EN TISSU BLEU CHINE BLANC PIETEMENT NOIR. 81 X 62 X 56 CM. 5EME A
337		2 UNITES: FAUTEUIL DESIGN RONAND ET ERWAN BOUROULLEC MODELE SOFT SHELL CHAIR EDITION VITRA EN TISSU BLANC CASSE PIETEMENT NOIR. 81 X 62 X 56 CM.. 5EME A
337.01		1 UNITE: FAUTEUIL DESIGN RONAND ET ERWAN BOUROULLEC MODELE SOFT SHELL CHAIR EDITION VITRA EN TISSU BLANC CASSE PIETEMENT NOIR. 81 X 62 X 56 CM.. 5EME A
338		2 UNITES: FAUTEUIL DESIGN RONAND ET ERWAN BOUROULLEC MODELE SOFT SHELL CHAIR EDITION VITRA EN TISSU JAUNE PIETEMENT NOIR. 81 X 62 X 56 CM. . 5EME A
338.01		1 UNITE: FAUTEUIL DESIGN RONAND ET ERWAN BOUROULLEC MODELE SOFT SHELL CHAIR EDITION VITRA EN TISSU JAUNE PIETEMENT NOIR. 81 X 62 X 56 CM. . 5EME A
338.02		1 UNITE: FAUTEUIL DESIGN RONAND ET ERWAN BOUROULLEC MODELE SOFT SHELL CHAIR EDITION VITRA EN TISSU JAUNE PIETEMENT NOIR. 81 X 62 X 56 CM. . 5EME A
341		2 UNITES : CHAISE EN TISSU JAUNE MOUTARDE REPOSANT SUR UN PIETEMENT QUADRIPODE EN BOIS TYPE CHENE CLAIR. 79 X 44 X 50 CM. 5EME A
341.01		1 UNITE : CHAISE EN TISSU JAUNE MOUTARDE REPOSANT SUR UN PIETEMENT QUADRIPODE EN BOIS TYPE CHENE CLAIR. 79 X 44 X 50 CM. 5EME A

N°	Photo	Description
343		GUERIDON TRIPODE A PLATEAU EN TROIS PARTIES DE FORME RONDE EN METAL ET ALUMINIUM NOIRCI. 45 X 50 CM. 5EME A
344		LAMPE DE PARQUET HALOGENE DESIGN G.FRATTINI MODELE MEGARON EDITION ARTEMIDE FORMANT UN TOTEM EN ALUMINIUM POLI. 181 X 35 CM. 5EME A
345		REFRIGERATEUR AVEC COMPARTIMENT CONGELATEUR DE MARQUE BEKO MODELE TSE 1255 M. 82 X 54 X 55 CM. 5EME A
346		CANAPE 3 PLACES DESIGN CHRIS MARTIN MODELE DANDY EDITION MASSPRODUCTIONS EN FORME DE HARICOT EN TISSU GRIS BLEU. 71 X 190 X 90 CM. 5EME A
347		1 UNITE : FAUTEUIL DESIGN CHRIS MARTIN MODELE DANDY EDITION MASSPRODUCTIONS EN TISSUS BLEU/VERT. 73 X 95 X 85 CM. 5EME A
347.01		1 UNITE : FAUTEUIL DESIGN CHRIS MARTIN MODELE DANDY EDITION MASSPRODUCTIONS EN TISSUS BLEU/VERT. 73 X 95 X 85 CM. 5EME A
348		3 TABLES GIGOGNES DESIGN VICTOR CARRASCO MODELE RYUTARO SIDE TABLE EDITION VICCARBE PLATEAU ROND EN ACIER LAQUE DE 3 COULEURS: NOIR (90 X 35 CM), BRONZE (60 X 30 CM) ET BLANC (50 X 25 CM) REPOSANT SUR UN PIETEMENT TRIPODE EN ACIER LAQUE NOIR. 5EME A
350		MONITEUR 70 POUCES DE MARQUE NEC. VENDU AVEC SON ATTACHE MURALE. 5A SALLE MUMBAI.
360		4 UNITES: FAUTEUIL A ROULETTES DESIGN RONAND ET ERWAN BOUROLLEEC MODELE SOFT SHELL CHAIR EDITION VITRA EN TISSU BLEU NUIT PIETEMENT NOIR. 81 X 62 X 56 CM. 5EME ETAGE.
361		PAIRE DE FAUTEUILS A ROULETTES DESIGN RONAND ET ERWAN BOUROLLEEC MODELE SOFT SHELL CHAIR EDITION VITRA EN TISSU CHINE NOIR ET BLANC PIETEMENT NOIR. 81 X 62 X 56 CM. 5EME ETAGE.
362		4 UNITES: FAUTEUIL A ROULETTES DESIGN RONAND ET ERWAN BOUROLLEEC MODELE SOFT SHELL CHAIR EDITION VITRA EN TISSU BLEU CIEL, PIETEMENT NOIR. 81 X 62 X 56 CM. . 5EME ETAGE.

N°	Photo	Description
363		4 UNITES: FAUTEUIL A ROULETTES DESIGN RONAND ET ERWAN BOUROLLEEC MODELE SOFT SHELL CHAIR EDITION VITRA EN TISSU BLANC CASSE, PIETEMENT NOIR. TACHES. 81 X 62 X 56 CM. . 5EME ETAGE.
364		PAIRE DE FAUTEUILS A ROULETTES DESIGN RONAND ET ERWAN BOUROLLEEC MODELE SOFT SHELL CHAIR EDITION VITRA EN TISSU CHINE NOIR ET BLEU PIETEMENT NOIR. 81 X 62 X 56 CM. 5EME ETAGE.
370		1 UNITE: TABLE D'APPOINT DESIGN PEARSON LLOYD MODELE PARCS PLY TABLE EDITION BENE EN BOIS LAQUE NOIR ET PIETEMENT EN ACIER CHROME. USURES ET RAYURES. 43 X 71 X 55 CM.. 5EME A.
370.01		1 UNITE: TABLE D'APPOINT DESIGN PEARSON LLOYD MODELE PARCS PLY TABLE EDITION BENE EN BOIS LAQUE NOIR ET PIETEMENT EN ACIER CHROME. USURES ET RAYURES. 43 X 71 X 55 CM.. 5EME A.
371		1 UNITE: FAUTEUIL DESIGN MICHAEL SCHMIDT MODELE NORA EDITION BROSS ASSISE ET DOSSIER EN TISSU CHINE NOIR ET BLANC REPOSANT SUR UN PIETEMENT EN BOIS CLAIR. 72 X 67 X 60 CM. 5 EME A
371.01		2 UNITES: FAUTEUIL DESIGN MICHAEL SCHMIDT MODELE NORA EDITION BROSS ASSISE ET DOSSIER EN TISSU CHINE NOIR ET BLANC REPOSANT SUR UN PIETEMENT EN BOIS CLAIR. 72 X 67 X 60 CM. 5 EME A
371.02		1 UNITE: FAUTEUIL DESIGN MICHAEL SCHMIDT MODELE NORA EDITION BROSS ASSISE ET DOSSIER EN TISSU CHINE NOIR ET BLANC REPOSANT SUR UN PIETEMENT EN BOIS CLAIR. 72 X 67 X 60 CM. 5 EME A
372		FAUTEUIL DESIGN MICHAEL SCHMIDT MODELE NORA EDITION BROSS ASSISE ET DOSSIER EN TISSU BLEU CIEL REPOSANT SUR UN PIETEMENT EN BOIS CLAIR. 72 X 67 X 60 CM. 5 EME A
373		FAUTEUIL DESIGN MICHAEL SCHMIDT MODELE NORA EDITION BROSS ASSISE ET DOSSIER EN TISSU BLEU CANARD REPOSANT SUR UN PIETEMENT EN BOIS CLAIR. 72 X 67 X 60 CM. 5 EME A
374		TELEVISEUR 55 POUCES A ECRAN LCD DE MARQUE SONY MODELE BRAVIA. VENDU AVEC SON ATTACHE MURALE. 5EME A
376		MONITEUR INTERACTIF SMARTBOARD 49 POUCES DE MARQUE SHARP, VENDU AVEC SA FIXATION MURALE. 5EME ETAGE.
377		3 UNITES: SUSPENSION LUMINEUSE DESIGN SEPPO KOHO MODELE ATTO EDITION SECTO DESIGN EN LATTES DE BOIS AJOURE FORMANT UN GLOBE. . 25 X 36 CM. 5EME A









N°	Photo	Description
381		3 UNITES: CANAPE 2 PLACES DESIGN RONAN & ERWAN BOUROULLEC MODELE ALCOVE + SOFA EDITIONS VITRA, CLOISONS EN TISSU MOLLETONNE BLEU NUIT, DOSSIER ET ASSISE EN TISSU BLEU NUIT REPOSANT SUR 4 PIEDS EN ACIER CHROME.ON Y JOINT UN COUSSIN ASSORTI. 137 X 125 X 88 CM.. ACCUEIL A
382		TABLE D'APPOINT A PLATEAU CARRE EN BOIS STRATIFIE BLANC REPOSANT SUR UN PIETEMENT EN METAL LAQUE BLANC, 52 X 45 X 45 CM. ACCUEIL A
383		PAIRE DE TABOURETS DESIGN ISKOS-BERLIN MODELE FIBER EDITION MUUTO ASSISE EN PLASTIQUE NOIR REPOSANT SUR UN PIETEMENT EN ACIER LAQUE NOIR AVEC REPOSE PIED. 76 X 48 X 50 CM. ACCUEIL A
384		TABOURET BAS DESIGN ISKOS-BERLIN MODELE FIBER EDITION MUUTO ASSISE EN PLASTIQUE NOIR REPOSANT SUR UN PIETEMENT EN ACIER LAQUE NOIR AVEC REPOSE PIED. ACCIDENT D'USURE. 66 X 48 X 50 CM. ACCUEIL A
385		TABOURET ASSIS-DEBOUT DE MARQUE BIMOS MODELE 9144, ASSISE ROTATIVE ET SUSPENDUE EN MATERIAU COMPOSITE NOIR REPOSANT SUR UN PIETEMENT BOOMERANG EN METAL LAQUE GRIS. 77 X 53 X 35 CM. ACCUEIL A
387		CHAISE DESIGN STEPHANE ELINEAU MODELE LILI EDITION RESISTUB STRUCTURE EN ACIER LAQUE NOIR, DOSSIER ET ASSISE EN TISSU CHINE GRIS ANTHRACITE REPOSANT SUR 4 PIEDS OBLIQUES. 5EME A
388		TELEVISEUR A ECRAN LED 49 POUCES DE MARQUE SONY MODELE FW-49BZ35F. VENDU AVEC SON PIED EN METAL LAQUE BLANC. 5EME A.
389		TABLE RONDE DESIGN PEARSON LLOYD MODELE TIMBA TABLE EDITION BENE A PLATEAU EN BOIS STRATIFIE AVEC TRAPPE TECHNIQUE A COUVERCLE ROND EN PLASTIQUE NOIR REPOSANT SUR 4 PIEDS EN BOIS NOIRCI. 74 X 125 CM. 5EME A.
391		TELEVISEUR 55 POUCES A ECRAN LCD DE MARQUE SONY MODELE BRAVIA KDL-55EX720. 5EME A
393		SUSPENSION LUMINEUSE DESIGN JORDI VILARDELL MODELE WIND EDITION VIBIA COMPOSEE D'UN ABAT-JOUR EN PLASTIQUE BLANC TRESSE DE FILS ET UN DOME OPAQUE LUMINEUX. DIAMETRE 60 CM. HAUTEUR 84 CM. 5EME A.

N°	Photo	Description
394		SUSPENSION LUMINEUSE DESIGN JORDI VILARDELL MODELE WIND EDITION VIBIA COMPOSEE D'UN ABAT-JOUR EN PLASTIQUE BLANC TRESSE DE FILS ET UN DOME OPAQUE LUMINEUX. DIAMETRE 60 CM. HAUTEUR 67 CM. 5EME A.
395		2 UNITES: LAMPE DE TABLE DESIGN SEPPO KOHO MODELE 4220 EDITION SECTO DESIGN, ABAT-JOUR EN LATTES DE BOIS AJOURE FORMANT UNE NASSE REPOSANT SUR UN PIETEMENT A BASE RONDE EN ACIER LAQUE GRIS. 68 X 28 CM. . ACCUEIL A
396		2 UNITES: LAMPE DE PARQUET TELESCOPIQUE DESIGN SEPPO KOHO MODELE 4210 EDITION SECTO DESIGN, ABAT-JOUR EN LATTES DE BOIS AJOURE FORMANT UNE NASSE REPOSANT SUR UN PIETEMENT A BASE RONDE EN ACIER LAQUE GRIS. HAUTEUR MAX : 190 CM. HAUTEUR MINI : 160 X 34 CM. ACCUEIL A.
397		CHAISE DESIGN ET EDITION OVERGAARD & DYRMAN MODELE WIRE CHAIR, DOSSIER ET ASSISE EN CUIR DE COULEUR CAMEL SANGLE A UNE STRUCTURE EN ACIER CHROME REPOSANT SUR UN PIETEMENT TOUR EIFFEL A 4 PIEDS SUR PATINS. 72 X 70 X 68 CM. ACCUEIL A.
398		2 UNITES: GUERIDON DESIGN RONAND ET ERWAN BOUROULLEC MODELE WOODEN SIDE TABLE EDITION VITRA EN CONTREPLAQUE THERMOMOULE CHENE CLAIR. 45 X 40 X 40 CM. ACCUEIL A.
399		GUERIDON DESIGN RONAND ET ERWAN BOUROULLEC MODELE WOODEN SIDE TABLE EDITION VITRA EN CONTREPLAQUE THERMOMOULE CHENE FONCE. 39 X 32 X 32 CM. ACCIDENT. ACCUEIL A.
400		CANAPE D'ANGLE MODULABLE COMPOSE DE 4 PARTIES SOLIDARISEES AVEC ASSISE DOSSIER ET ACCOUDOIR EN LAINE CHINEE GRIS CLAIR. 75 X 215 X 310 CM. ACCUEIL A
401		TAPIS EN FIBRES SYNTHETIQUES DE MARQUE DESSO & EX HOME MODELE AA08 8811-641 A MOTIFS FLORAUX DANS LES TEINTES DE BLANC, BLEU, ET GRIS. 300 X 250 CM. ACCUEIL A
402		DEUX PLANTES VERTES (PHILODENDRON) EN POT BORDEAUX. 120 X 35 X 35 CM. ACCUEIL A

N°	Photo	Description
403		2 UNITES : PLANTE VERTE NATURELLE (DONT PHILODENDRON ET CALATHEA) DANS UN BAC RECTANGULAIRE EN BOIS STRATIFIE NOIR. 120 X 150 X 30 CM. ACCUEIL A
404		1 UNITE: TABLE BISTROT DESIGN RONAN ET ERWAN BOUROULLEC MODELE BELLEVILLE EDITION VITRA, PLATEAU CARRE EN BOIS STRATIFIE CLAIR REPOSANT SUR UN PIETEMENT ETOILE A 4 BRANCHES EN ALUMINIUM LAQUE NOIR. 73 X 75 X 75 CM.. ACCUEIL A.
404.01		5 UNITES: TABLE BISTROT DESIGN RONAN ET ERWAN BOUROULLEC MODELE BELLEVILLE EDITION VITRA, PLATEAU CARRE EN BOIS STRATIFIE CLAIR REPOSANT SUR UN PIETEMENT ETOILE A 4 BRANCHES EN ALUMINIUM LAQUE NOIR. 73 X 75 X 75 CM.. ACCUEIL A.
405		5 UNITES: TOTEM DE MARQUE QUICKTO AVEC 2 TABLETTES D'AFFICHAGE 40 X 27 CM REPOSANT SUR UN PIETEMENT EN COLONNE EN ALUMINIUM PROFILE SUR UN PIED EN ACIER ET PLASTIQUE GRIS. 134 X 42 X 30 CM. ACCUEIL A
406		SYSTEME DE BALISAGE DE MARQUE BELTRAC MODELE VIAGUIDE COMPOSE DE 7 POTEAUX EN ALUMINIUM REPOSANT SUR UN PIED EN ACIER CHROME, AVEC UNE BANDE EN NYLON ROUGE SE DEROULANT SUR 200 CM. 102 X 40 CM. ACCUEIL A
407		7 POTEAUX GUIDE-FILE EN METAL CUIVRE 95 X 34 CM ET 8 CORDONS DE BALISAGE EN VELOURS AVEC ATTACHES EN METAL CHROME A CHAQUE EXTREMITE 196 X 5 CM. ACCUEIL A
408		6 POTEAUX GUIDE-FILE DE MARQUE BELTRAC MODELE VIAGUIDE EN ALUMINIUM REPOSANT SUR UN PIED EN ACIER CHROME. 125 X 40 CM. ACCUEIL A.
409		MONITEUR LCD 70 POUCES DE MARQUE NEC MODELE MULTISYNC P701, SUR PIED EN INOX REPOSANT SUR 4 ROULETTES. 191 X 168 X 66 CM. RDC A RESERVE

N°	Photo	Description
410		TABLE D'APPOINT TRIPODE EN METAL NOIRCI PLATEAU CIRCULAIRE. 43 X 64 CM. RDC A RESERVE
412		4 UNITES: TABOURET DESIGN HARRY & CAMILA MODELE BCN EDITIONS KRISTALIA, ASSISE EN PLASTIQUE NOIR SUR PIETEMENT EN EN ACIER LAQUE NOIR AVEC REPOSE PIED. 88 X 39 X 46 CM. RDC A RESERVE.
412.01		1 UNITE: TABOURET DESIGN HARRY & CAMILA MODELE BCN EDITIONS KRISTALIA, ASSISE EN PLASTIQUE NOIR SUR PIETEMENT EN EN ACIER LAQUE NOIR AVEC REPOSE PIED. 88 X 39 X 46 CM. RDC A RESERVE.
413		2 UNITES: MANGE DEBOUT A PLATEAU ROND EN BOIS STRATIFIE BLANC REPOSANT SUR UN PIED COLONNE SUR BASE CIRCULAIRE EN ACIER LAQUE GRIS. 111 X 59 CM. RDC A RESERVE.
413.01		2 UNITES: MANGE DEBOUT A PLATEAU ROND EN BOIS STRATIFIE BLANC REPOSANT SUR UN PIED COLONNE SUR BASE CIRCULAIRE EN ACIER LAQUE GRIS. 111 X 59 CM. RDC A RESERVE.
414		TELEVISEUR 55 POUCES DE MARQUE SONY MODELE KDL55W802A. VENDU AVEC SON ATTACHE MURALE. SHOWROOM BAT B
415		TELEVISEUR 55 POUCES DE MARQUE SONY MODELE CL55829B. VENDU AVEC SON ATTACHE MURALE. SHOWROOM BAT B
417		TABLE BASSE DESIGN THOMAS BENTZEN MODELE AROUND EDITION MUUTO EN BOIS CLAIR, PLATEAU ROND REPOSANT SUR 4 PIEDS OBLIQUES. 36 X 72 CM. 3B
419		CHAISE DESIGN THOMAS BENTZEN MODELE COVER SIDE CHAIR EDITION MUUTO EN BOIS THERMOMOULE COULEUR CHENE CLAIR ET GALETTE D'ASSISE EN CUIR CAMEL. 76 X 50 X 49 CM. 3B
420		CHAISE PIVOTANTE DESIGN SIMON LEGALD MODELE HYG SWIVEL CHAIR EDITION NORMANN COPENHAGEN EN CUIR BEIGE REPOSANT SUR UN PIETEMENT EN ETOILE A 4 BRANCHES EN ALUMINIUM LAQUE NOIR. 76 X 54 X 56 CM. 3B
421		6 UNITES: FAUTEUIL DESIGN HEE WELLING MODELE ABOUT EDITION HAY, COQUE EN PLASTIQUE NOIR REPOSANT SUR UN PIETEMENT EN ACIER LAQUE NOIR. 78 X 59 X 55 CM. 3B

N°	Photo	Description
422		TABLE RONDE DE MARQUE PEDRALI, PLATEAU EN BOIS STRATIFIE BLANC REPOSANT SUR UN PIED COLONNE EN ACIER BROSSE SUR BASE CIRCULAIRE. 77 X 100 CM. 3B
423		PAIRE DE BIBLIOTHEQUES EN BOIS STRATIFIE CLAIR ET ACIER LAQUE BLANC OUVRANT EN PARTIE BASSE PAR 2 PORTES SUR 1 ETAGERE. 225 X 80 X 40 CM. 3B
424		FAUTEUIL DESIGN SIMON LEGALD MODELE HYG LOUNGE CHAIR EDITION NORMANN COPENHAGEN EN CUIR COULEUR HAVANE, GALETTE D'ASSISE AMOVIBLE, REPOSANT SUR 4 PIEDS OBLIQUES EN BOIS CLAIR. 83 X 84 X 82 CM. 3B
426		PLANTE NATURELLE DANS UN POT RECTANGULAIRE EN PLASTIQUE BLANC. DIMENSION POT : 80 X 40 X 40 CM. HAUTEUR AVEC PLANTE : 210 CM. 3B
1199		MUR D'IMAGE DE MARQUE LEYARD MODELE CLI INDOOR SERIES LED DISPLAY 2.6 MM PITCH. (RESOLUTION 1536 X 960). 400 X 250 CM. (NECESSITE DEMONTAGE PAR L'ACHETEUR). RDC HALL A
1202		TELEVISEUR 65 POUCES A ECRAN LCD DE MARQUE SONY MODELE BRAVIA FWL-65W855C. VENDU AVEC SON ATTACHE MURALE. 6A SALLE VISIO 2
1203		1 UNITE: MONITEUR 40 POUCES A ECRAN LCD DE MARQUE SONY MODELE BRAVIA KDL-40W605B. . 6A CAFET, 4A2 043, 2A1 005, 2A1
1203.01		3 UNITES: MONITEUR 40 POUCES A ECRAN LCD DE MARQUE SONY MODELE BRAVIA KDL-40W605B. . 6A CAFET, 4A2 043, 2A1 005, 2A1
1204		3 UNITES. TELEVISEUR 48 POUCES A ECRAN LED DE MARQUE SONY MODELE BRAVIA FWL-48W705C. VENDU AVEC SON PIED (HAUTEUR 140 CM). 6A2 103, 5B2 006, 5B LIVERPOOL
1206		1 UNITE: TELEVISEUR 55 POUCES A ECRAN LCD DE MARQUE SONY MODELE BRAVIA 55XE8001. VENDU AVEC SON PIED DE MARQUE ERARD (HAUTEUR : 140 CM). 6A2 185, 4A1 021, 1B1 021

N°	Photo	Description
1206.01		1 UNITE: TELEVISEUR 55 POUCES A ECRAN LCD DE MARQUE SONY MODELE BRAVIA 55XE8001. VENDU AVEC SON PIED DE MARQUE ERARD (HAUTEUR : 140 CM). 6A2 185, 4A1 021, 1B1 021
1206.02		1 UNITE: TELEVISEUR 55 POUCES A ECRAN LCD DE MARQUE SONY MODELE BRAVIA 55XE8001. VENDU AVEC SON PIED DE MARQUE ERARD (HAUTEUR : 140 CM). 6A2 185, 4A1 021, 1B1 021
1207		1 UNITE: TELEVISEUR 55 POUCES A ECRAN LCD DE MARQUE SONY MODELE BRAVIA KDL-55EX720. VENDU AVEC SON PIED (HAUTEUR : 188 CM). 3A2 094, 2A1 SALLE ETOILE, 6B CAFET, 4B HAMBOURG, 5B2 N35, 4A2 007, 3A1 106, 3B2 050, 1B1 006
1207.01		1 UNITE: TELEVISEUR 55 POUCES A ECRAN LCD DE MARQUE SONY MODELE BRAVIA KDL-55EX720. VENDU AVEC SON PIED (HAUTEUR : 188 CM). 3A2 094, 2A1 SALLE ETOILE, 6B CAFET, 4B HAMBOURG, 5B2 N35, 4A2 007, 3A1 106, 3B2 050, 1B1 006
1207.02		1 UNITE: TELEVISEUR 55 POUCES A ECRAN LCD DE MARQUE SONY MODELE BRAVIA KDL-55EX720. VENDU AVEC SON PIED (HAUTEUR : 188 CM). 3A2 094, 2A1 SALLE ETOILE, 6B CAFET, 4B HAMBOURG, 5B2 N35, 4A2 007, 3A1 106, 3B2 050, 1B1 006
1207.03		1 UNITE: TELEVISEUR 55 POUCES A ECRAN LCD DE MARQUE SONY MODELE BRAVIA KDL-55EX720. VENDU AVEC SON PIED (HAUTEUR : 188 CM). 3A2 094, 2A1 SALLE ETOILE, 6B CAFET, 4B HAMBOURG, 5B2 N35, 4A2 007, 3A1 106, 3B2 050, 1B1 006
1207.04		1 UNITE: TELEVISEUR 55 POUCES A ECRAN LCD DE MARQUE SONY MODELE BRAVIA KDL-55EX720. VENDU AVEC SON PIED (HAUTEUR : 188 CM). 3A2 094, 2A1 SALLE ETOILE, 6B CAFET, 4B HAMBOURG, 5B2 N35, 4A2 007, 3A1 106, 3B2 050, 1B1 006
1207.05		1 UNITE: TELEVISEUR 55 POUCES A ECRAN LCD DE MARQUE SONY MODELE BRAVIA KDL-55EX720. VENDU AVEC SON PIED (HAUTEUR : 188 CM). 3A2 094, 2A1 SALLE ETOILE, 6B CAFET, 4B HAMBOURG, 5B2 N35, 4A2 007, 3A1 106, 3B2 050, 1B1 006

N°	Photo	Description
1207.06		1 UNITE: TELEVISEUR 55 POUCES A ECRAN LCD DE MARQUE SONY MODELE BRAVIA KDL-55EX720. VENDU AVEC SON PIED (HAUTEUR : 188 CM). 3A2 094, 2A1 SALLE ETOILE, 6B CAFET, 4B HAMBourg, 5B2 N35, 4A2 007, 3A1 106, 3B2 050, 1B1 006
1207.07		2 UNITES. TELEVISEUR 55 POUCES A ECRAN LCD DE MARQUE SONY MODELE BRAVIA KDL-55EX720. VENDU AVEC SON PIED (HAUTEUR : 188 CM). 3A2 094, 2A1 SALLE ETOILE, 6B CAFET, 4B HAMBourg, 5B2 N35, 4A2 007, 3A1 106, 3B2 050, 1B1 006
1208		4 UNITES. TELEVISEUR 55 POUCES A ECRAN LCD DE MARQUE SONY MODELE BRAVIA FWL-55W805C. VENDU AVEC SON PIED DE MARQUE ERARD (HAUTEUR : 140 CM). 6A2 162, 3A1 045, 3A1 057, 1B1 009
1209		1 UNITE: MONITEUR 52 POUCES A ECRAN LCD DE MARQUE NEC MODELE MULTISYNC P521. VENDU AVEC SON PIED (HAUTEUR 194 CM). . 3A1 066, 1A1 067, 4B FRANCFORT, 3B AMSTERDAM, 1B COLOGNE, 1B2 017, 4A2 142
1209.01		6 UNITES: MONITEUR 52 POUCES A ECRAN LCD DE MARQUE NEC MODELE MULTISYNC P521. VENDU AVEC SON PIED (HAUTEUR 194 CM). . 3A1 066, 1A1 067, 4B FRANCFORT, 3B AMSTERDAM, 1B COLOGNE, 1B2 017, 4A2 142
1211		1500 TELEPHONES DE MARQUE CISCO IP PHONE MODELE 7962. ON Y JOINT 30 MODELES AVEC EXTENSION
1212		BRAS D'ECRAN SIMPLE DE MARQUE HUMANSCALE. 207 UNITES. VENDU A L'UNITE AVEC FACULTE DE REUNION
1212.01		1 UNITE: BRAS D'ECRAN SIMPLE DE MARQUE HUMANSCALE.
1212.02		7 UNITES: BRAS D'ECRAN SIMPLE DE MARQUE HUMANSCALE.
1212.03		4 UNITES: BRAS D'ECRAN SIMPLE DE MARQUE HUMANSCALE.

N°	Photo	Description
1212.04		5 UNITES: BRAS D'ECRAN SIMPLE DE MARQUE HUMANSCALE.
1212.05		4 UNITES: BRAS D'ECRAN SIMPLE DE MARQUE HUMANSCALE.
1212.06		1 UNITE: BRAS D'ECRAN SIMPLE DE MARQUE HUMANSCALE.
1212.07		2 UNITES: BRAS D'ECRAN SIMPLE DE MARQUE HUMANSCALE.
1212.08		11 UNITES: BRAS D'ECRAN SIMPLE DE MARQUE ANSCALE.
1212.09		4 UNITES: BRAS D'ECRAN SIMPLE DE MARQUE HUMANSCALE.
1212.10		5 UNITES: BRAS D'ECRAN SIMPLE DE MARQUE HUMANSCALE.
1212.11		5 UNITES: BRAS D'ECRAN SIMPLE DE MARQUE HUMANSCALE.
1212.12		2 UNITES: BRAS D'ECRAN SIMPLE DE MARQUE HUMANSCALE.
1212.13		50 UNITES: BRAS D'ECRAN SIMPLE DE MARQUE HUMANSCALE.
1212.14		2 UNITES: BRAS D'ECRAN SIMPLE DE MARQUE HUMANSCALE.
1213		3 UNITES. BRAS D'ECRAN DOUBLE DE MARQUE HUMANSCALE.

N°	Photo	Description
1213.01		1 UNITE: BRAS D'ECRAN DOUBLE DE MARQUE HUMANSCALE.
1213.02		1 UNITE : BRAS D'ECRAN DOUBLE DE MARQUE HUMANSCALE.
1213.03		1 UNITE : BRAS D'ECRAN DOUBLE DE MARQUE HUMANSCALE.
1213.04		1 UNITE : BRAS D'ECRAN DOUBLE DE MARQUE HUMANSCALE.
1213.05		1 UNITE : BRAS D'ECRAN DOUBLE DE MARQUE HUMANSCALE.
1213.06		1 UNITE : BRAS D'ECRAN DOUBLE DE MARQUE HUMANSCALE.
1213.07		3 UNITES. BRAS D'ECRAN DOUBLE DE MARQUE HUMANSCALE.
1213.08		4 UNITES. BRAS D'ECRAN DOUBLE DE MARQUE HUMANSCALE.
1213.09		3 UNITES. BRAS D'ECRAN DOUBLE DE MARQUE HUMANSCALE.
1213.10		1 UNITE : BRAS D'ECRAN DOUBLE DE MARQUE HUMANSCALE.
1213.11		1 UNITE : BRAS D'ECRAN DOUBLE DE MARQUE HUMANSCALE.
1213.12		1 UNITE : BRAS D'ECRAN DOUBLE DE MARQUE HUMANSCALE.
1213.13		1 UNITE : BRAS D'ECRAN DOUBLE DE MARQUE HUMANSCALE.
1213.14		BRAS D'ECRAN DOUBLE DE MARQUE HUMANSCALE. 11 UNITES. VENDU A L'UNITE AVEC FACULTE DE REUNION.
1214		26 UNITES: SYSTÈME DE PRESENTATION SANS FIL DE MARQUE BARCO CLICKSHARE MODELE CSE200. 6A2 185, 4A2 093, 4A2 097, 3A1 045, 2A1 SALLE ETOILE, 2A1, 1A2 031, 1A2 012, 5B LIVERPOOL, 4B FRANCFORT, 4B HAMBOURG, 3B2 024, 5B2 N35, 3A1 057, 1B COLOGNE, 1B2 017, 3A MADRID, 5B BUBBLE ROOM, RDC B, 5A
1219		ROUTEUR AUDIO ET VIDEO HDMI DE MARQUE CRESTRON SERIES 3 MODELE DMPS3-300. ON Y JOINT 2 MODULES HDMI DE MARQUE EXTRON. 6A SALLE VISIO 1

N°	Photo	Description
1221		2 UNITES: MONITEUR 65 POUCES A ECRAN PLASMA DE MARQUE PANASONIC MODELE TH-65PF20 AVEC ENCEINTES LATERALES INTEGREES. VENDU AVEC SON PIED EN ACIER LAQUE NOIR. HAUTEUR PIED : 180 CM.. 4A SALLE PRAGUE, 3B2 035
1222		1 UNITE: TELEVISEUR 43 POUCES A ECRAN LCD DE MARQUE SONY MODELE BRAVIA FW-43BZ5F. VENDU AVEC SON ATTACHE MURALE. 4A2 093, 4A2 087, 2A SALLE RIVE GAUCHE, RIE A
1222.01		1 UNITE: TELEVISEUR 43 POUCES A ECRAN LCD DE MARQUE SONY MODELE BRAVIA FW-43BZ5F. VENDU AVEC SON ATTACHE MURALE. 4A2 093, 4A2 087, 2A SALLE RIVE GAUCHE, RIE A
1222.02		1 UNITE: TELEVISEUR 43 POUCES A ECRAN LCD DE MARQUE SONY MODELE BRAVIA FW-43BZ5F. VENDU AVEC SON ATTACHE MURALE. 4A2 093, 4A2 087, 2A SALLE RIVE GAUCHE, RIE A
1223		3 UNITES: TELEVISEUR 48 POUCES A ECRAN LCD DE MARQUE SONY MODELE FWL-48W705C. 3A CAFET, 3A1 019, 3A2 053, 3A2 029, 3A2 075, 3A2 123, 1A2 113, 1A2 006, 5A, 3B
1223.01		1 UNITE: TELEVISEUR 48 POUCES A ECRAN LCD DE MARQUE SONY MODELE FWL-48W705C. 3A CAFET, 3A1 019, 3A2 053, 3A2 029, 3A2 075, 3A2 123, 1A2 113, 1A2 006, 5A, 3B
1223.02		1 UNITE: TELEVISEUR 48 POUCES A ECRAN LCD DE MARQUE SONY MODELE FWL-48W705C. 3A CAFET, 3A1 019, 3A2 053, 3A2 029, 3A2 075, 3A2 123, 1A2 113, 1A2 006, 5A, 3B
1223.03		1 UNITE: TELEVISEUR 48 POUCES A ECRAN LCD DE MARQUE SONY MODELE FWL-48W705C. 3A CAFET, 3A1 019, 3A2 053, 3A2 029, 3A2 075, 3A2 123, 1A2 113, 1A2 006, 5A, 3B
1223.04		1 UNITE: TELEVISEUR 48 POUCES A ECRAN LCD DE MARQUE SONY MODELE FWL-48W705C. 3A CAFET, 3A1 019, 3A2 053, 3A2 029, 3A2 075, 3A2 123, 1A2 113, 1A2 006, 5A, 3B
1223.05		1 UNITE: TELEVISEUR 48 POUCES A ECRAN LCD DE MARQUE SONY MODELE FWL-48W705C. 3A CAFET, 3A1 019, 3A2 053, 3A2 029, 3A2 075, 3A2 123, 1A2 113, 1A2 006, 5A, 3B
1223.06		1 UNITE: TELEVISEUR 48 POUCES A ECRAN LCD DE MARQUE SONY MODELE FWL-48W705C. 3A CAFET, 3A1 019, 3A2 053, 3A2 029, 3A2 075, 3A2 123, 1A2 113, 1A2 006, 5A, 3B
1223.07		2 UNITES: TELEVISEUR 48 POUCES A ECRAN LCD DE MARQUE SONY MODELE FWL-48W705C. 3A CAFET, 3A1 019, 3A2 053, 3A2 029, 3A2 075, 3A2 123, 1A2 113, 1A2 006, 5A, 3B
1223.08		1 UNITE: TELEVISEUR 48 POUCES A ECRAN LCD DE MARQUE SONY MODELE FWL-48W705C. 3A CAFET, 3A1 019, 3A2 053, 3A2 029, 3A2 075, 3A2 123, 1A2 113, 1A2 006, 5A, 3B

N°	Photo	Description
1223.09		1 UNITE: TELEVISEUR 48 POUCES A ECRAN LCD DE MARQUE SONY MODELE FWL-48W705C. 3A CAFET, 3A1 019, 3A2 053, 3A2 029, 3A2 075, 3A2 123, 1A2 113, 1A2 006, 5A, 3B
1223.10		2 UNITES: TELEVISEUR 48 POUCES A ECRAN LCD DE MARQUE SONY MODELE FWL-48W705C. 3A CAFET, 3A1 019, 3A2 053, 3A2 029, 3A2 075, 3A2 123, 1A2 113, 1A2 006, 5A, 3B
1224		TELEVISEUR 48 POUCES A ECRAN LCD DE MARQUE SONY MODELE KDL-48W605B. VENDU AVEC ATTACHE MURALE. 2A1
1225		1 UNITE: TELEVISEUR 60 POUCES A ECRAN LCD DE MARQUE SONY MODELE KDL-60W605B. VENDU AVEC ATTACHE MURALE OU PIED. 2A1, 1A2 031
1225.01		1 UNITE: TELEVISEUR 60 POUCES A ECRAN LCD DE MARQUE SONY MODELE KDL-60W605B. VENDU AVEC ATTACHE MURALE OU PIED. 2A1, 1A2 031
1225.02		1 UNITE: TELEVISEUR 60 POUCES A ECRAN LCD DE MARQUE SONY MODELE KDL-60W605B. VENDU AVEC ATTACHE MURALE OU PIED. 2A1, 1A2 031
1226		ECRAN TACTILE 42 POUCES A ECRAN LCD DE MARQUE ELO MODELE ET4202L. VENDU AVEC SON PIED. 2A1
1227		2 UNITES: SMART TV 40 POUCES A ECRAN LED HDR DE MARQUE SAMSUNG MODELE UE40N5300AK. VENDU AVEC SON ATTACHE MURALE. 2A1, 1B CAFET
1228		1 UNITE: MONITEUR 49 POUCES A ECRAN LCD DE MARQUE SONY MODELE FW-49BZ35F. 1ER A, RDC B CAFET
1228.01		1 UNITE: MONITEUR 49 POUCES A ECRAN LCD DE MARQUE SONY MODELE FW-49BZ35F. 1ER A, RDC B CAFET
1234		MONITEUR 43 POUCES A ECRAN LCD DE MARQUE LG MODELE 43LF5400. VENDU AVEC SON ATACHE MURALE. RDC PC
1235		MONITEUR 52 POUCES A ECRAN LCD DE MARQUE NEC MODELE L528N7. VENDU AVEC SON PIED (HAUTEUR 194 CM). 3B2 024
1237		1 UNITE: TELEVISEUR 40 POUCES A ECRAN LCD DE MARQUE SONY MODELE FWL-40W705C. . 5B DUBAI, 3A1 039, 3B 005, 5EME REUNION PROMOTION IE, SHOWROOM BAT B

N°	Photo	Description
1237.01		1 UNITE: TELEVISEUR 40 POUCES A ECRAN LCD DE MARQUE SONY MODELE FWL-40W705C. . 5B DUBAI, 3A1 039, 3B 005, 5EME REUNION PROMOTION IE, SHOWROOM BAT B
1237.02		1 UNITE: TELEVISEUR 40 POUCES A ECRAN LCD DE MARQUE SONY MODELE FWL-40W705C. . 5B DUBAI, 3A1 039, 3B 005, 5EME REUNION PROMOTION IE, SHOWROOM BAT B
1237.03		1 UNITE: TELEVISEUR 40 POUCES A ECRAN LCD DE MARQUE SONY MODELE FWL-40W705C. . 5B DUBAI, 3A1 039, 3B 005, 5EME REUNION PROMOTION IE, SHOWROOM BAT B
1237.04		1 UNITE: TELEVISEUR 40 POUCES A ECRAN LCD DE MARQUE SONY MODELE FWL-40W705C. . 5B DUBAI, 3A1 039, 3B 005, 5EME REUNION PROMOTION IE, SHOWROOM BAT B
1238		VIDEO PROJECTEUR DE MARQUE SONY MODELE VPL-FH31. 3A MADRID
1239		TELEVISEUR 65 POUCES A ECRAN LED DE MARQUE SONY MODELE FW-65BZ35F. VENDU AVEC SON PIED (HAUTEUR 160 CM). RDC B
1240		TELEVISEUR 55 POUCES A ECRAN LCD DE MARQUE SONY MODELE FW-55BZ35F. VENDU AVEC ATTACHE MURALE. 1A2 012
1241		TELEVISEUR 43 POUCES A ECRAN LCD DE MARQUE SONY MODELE FW-43XE8001. 4A2 057
1243		MONITEUR 55 POUCES DE MARQUE SAMSUNG MODELE LH55PMHPBGC. VENDU AVEC SON ATTACHE MURALE. RDC FACE AUDITORIUM
1244		1 UNITE : MONITEUR 32 POUCES DE MARQUE SAMSUNG MODELE PM32F. VENDU AVEC ATTACHE MURALE. RDC FACE AUDITORIUM
1244.01		1 UNITE : MONITEUR 32 POUCES DE MARQUE SAMSUNG MODELE PM32F. VENDU AVEC ATTACHE MURALE. RDC FACE AUDITORIUM
1244.02		1 UNITE : MONITEUR 32 POUCES DE MARQUE SAMSUNG MODELE PM32F. VENDU AVEC ATTACHE MURALE. RDC FACE AUDITORIUM

N°	Photo	Description
1245		TELEVISEUR A ECRAN LCD 32 POUCES DE MARQUE SONY MODELE FWD-32P3PSE. VENDU AVEC SON ATTACHE MURALE. HALL A
1500		REFRIGERATEUR ENCASTRABLE DE MARQUE BOSCH MODELE KIR18V20FF/07. 86,5 X 53 X 50 (ENVIRON). 6A CAFET
1501		REFRIGERATEUR AVEC COMPARTIMENT CONGELATION DE MARQUE PROLINE MODELE PF90WA-F DE COULEUR BLANCHE. 84 X 48 X 50 CM. 6A
1502		3 UNITES : REFRIGERATEUR ENCASTRABLE DE MARQUE ELECTROLUX MODELE ERN1402A0W. 87 X 54 X 65 (ENVIRON). 3A CAFET, 1B CAFET, RDC B CAFET
1503		REFRIGERATEUR AVEC COMPARTIMENT CONGELATION DE MARQUE FAURE MODELE FRA324SW. 124 X 55 X 61 CM. 4B CAFET
1504		1 UNITE : REFRIGERATEUR ENCASTRABLE AVEC COMPARTIMENT CONGELATION DE MARQUE IKEA MODELE SVALKAAS. 86 X 54 X 50 (ENVIRON). 4A CAFET, 3B CAFET
1504.01		1 UNITE : REFRIGERATEUR ENCASTRABLE AVEC COMPARTIMENT CONGELATION DE MARQUE IKEA MODELE SVALKAAS. 86 X 54 X 50 (ENVIRON). 4A CAFET, 3B CAFET
1505		2 UNITES : FONTAINE A EAU DE MARQUE CHÂTEAU D'EAU MODELE CW-898 OU CW-898A, A 1 BEC VERSEUR ET 3 OPTIONS : EAU TEMPEREE/ EAU FROIDE / EAU GAZEUSE. 120 X 32 X 46 CM. 6A CAFET, 1A COULOIR












N°	Photo	Description
1506		1 UNITE : FONTAINE A EAU DE MARQUE EDAFIM MODELE 81GE33O000 A 2 OPTIONS : EAU TEMPEREE / EAU FROIDE ET DISTRIBUTEUR DE GOBELETS. 114 X 41 X 37 CM. 4A, RDC B CAFET
1506.01		1 UNITE : FONTAINE A EAU DE MARQUE EDAFIM MODELE 81GE33O000 A 2 OPTIONS : EAU TEMPEREE / EAU FROIDE ET DISTRIBUTEUR DE GOBELETS. 114 X 41 X 37 CM. 4A, RDC B CAFET
1507		1 UNITE : FONTAINE A EAU DE MARQUE CHÂTEAU D'EAU MODELE CW-898A OU CW898T, A 1 BEC VERSEUR ET 2 OPTIONS : EAU TEMPEREE/ EAU FROIDE. 120 X 32 X 35 CM. 2A, 5B, 1B CAFET
1507.01		1 UNITE : FONTAINE A EAU DE MARQUE CHÂTEAU D'EAU MODELE CW-898A OU CW898T, A 1 BEC VERSEUR ET 2 OPTIONS : EAU TEMPEREE/ EAU FROIDE. 120 X 32 X 35 CM. 2A, 5B, 1B CAFET
1507.02		1 UNITE : FONTAINE A EAU DE MARQUE CHÂTEAU D'EAU MODELE CW-898A OU CW898T, A 1 BEC VERSEUR ET 2 OPTIONS : EAU TEMPEREE/ EAU FROIDE. 120 X 32 X 35 CM. 2A, 5B, 1B CAFET
1508		REFRIGERATEUR AVEC COMPARTIMENT CONGELATION DE MARQUE THOMSON MODELE TH-TTR5WH. 86 X 55 X 56 CM. 4A
1510		1 UNITE : FOUR MICRO ONDES 1550W DE MARQUE CODIGEL MODELE ER1043C EN INOX. 31,5 X 54 X 36 CM. RIE A
1510.01		1 UNITE : FOUR MICRO ONDES 1550W DE MARQUE CODIGEL MODELE ER1043C EN INOX. 31,5 X 54 X 36 CM. RIE A










N°	Photo	Description
1511		1 UNITE : FONTAINE A EAU DE MARQUE MISTRAL MODELE 0159406 GRIS, A 2 BECS ET 3 OPTIONS : EAU GAZEUSE / EAU TEMPEREE / EAU FROIDE. 105 X 33 X 31 CM. 1A CAFET, 4B CAFET, 15
1511.01		2 UNITES : FONTAINE A EAU DE MARQUE MISTRAL MODELE 0159406 GRIS, A 2 BECS ET 3 OPTIONS : EAU GAZEUSE / EAU TEMPEREE / EAU FROIDE. 105 X 33 X 31 CM. 1A CAFET, 4B CAFET, 15
1515		1 UNITE : FOUR MICRO ONDES 1000W DE MARQUE BARTSCHER MODELE 610184 EN INOX. 31 X 51 X 45 CM. RIE A
1515.01		1 UNITE : FOUR MICRO ONDES 1000W DE MARQUE BARTSCHER MODELE 610184 EN INOX. 31 X 51 X 45 CM. RIE A
1516		FONTAINE A EAU DE MARQUE OASIS MODELE P1PVLCDKY A 1 BEC ET 2 OPTIONS : EAU TEMPEREE / EAU FROIDE ET PORTE Gobelet A NIVEAU CONSTANT. 110 X 34 X 40 CM. 6B CAFET
1517		FOUR MICRO ONDE 1000 WATTS DE MARQUE BARTSCHER MODELE P10M25BSL-5S EN INOX ALIMENTAIRE. 31 X 52 X 47 CM. 3B
1518		VITRINE REFRIGEREE POSITIVE MODELE CASSA LT75 BAR LP OUVRANT PAR 1 PORTE VITREE SUR 2 ETAGERES. 78 X 45 X 47 CM. 3B
1700		POUBELLE DE MARQUE GREENOFFICE, OUVERTURE POUR PAPIER OU Gobelets OU BOUTEILLES OU DIVERS. 83 X 41 X 33 CM. 105 UNITES. VENDU A L'UNITE AVEC FACULTE DE REUNION. 6A CAFET, 6A COULOIRS, 4A, 3A, 2A, 1A, RDC A, 6B, 5B, 4B, 3B, 1B, RDC B, 5 CAFET
1700.01		20 UNITES: POUBELLE DE MARQUE GREENOFFICE, OUVERTURE POUR PAPIER OU Gobelets OU BOUTEILLES OU DIVERS. 83 X 41 X 33 CM.. 6A CAFET, 6A COULOIRS, 4A, 3A, 2A, 1A, RDC A, 6B, 5B, 4B, 3B, 1B, RDC B, 5 CAFET
1700.02		2 UNITES: POUBELLE DE MARQUE GREENOFFICE, OUVERTURE POUR PAPIER OU Gobelets OU BOUTEILLES OU DIVERS. 83 X 41 X 33 CM.. 6A CAFET, 6A COULOIRS, 4A, 3A, 2A, 1A, RDC A, 6B, 5B, 4B, 3B, 1B, RDC B, 5 CAFET


N°	Photo	Description
1700.03		11 UNITES: POUBELLE DE MARQUE GREENOFFICE, OUVERTURE POUR PAPIER OU GOBELETS OU BOUTEILLES OU DIVERS. 83 X 41 X 33 CM.. 6A CAFET, 6A COULOIRS, 4A, 3A, 2A, 1A, RDC A, 6B, 5B, 4B, 3B, 1B, RDC B, 5 CAFET
1700.04		11 UNITES: POUBELLE DE MARQUE GREENOFFICE, OUVERTURE POUR PAPIER OU GOBELETS OU BOUTEILLES OU DIVERS. 83 X 41 X 33 CM.. 6A CAFET, 6A COULOIRS, 4A, 3A, 2A, 1A, RDC A, 6B, 5B, 4B, 3B, 1B, RDC B, 5 CAFET
1700.05		3 UNITES: POUBELLE DE MARQUE GREENOFFICE, OUVERTURE POUR PAPIER OU GOBELETS OU BOUTEILLES OU DIVERS. 83 X 41 X 33 CM.. 6A CAFET, 6A COULOIRS, 4A, 3A, 2A, 1A, RDC A, 6B, 5B, 4B, 3B, 1B, RDC B, 5 CAFET
1701		POUBELLE DE MARQUE GREENOFFICE, OUVERTURE POUR PAPIER OU GOBELETS OU DIVERS. 84 X 49 X 44 CM. 10 UNITES. VENDU A L'UNITE AVEC FACULTE DE REUNION. 6A, 4A, 3A, 2A, 1A, 6B, 5B, 4B, 1B, RDC B
1701.01		12 UNITES: POUBELLE DE MARQUE GREENOFFICE, OUVERTURE POUR PAPIER OU GOBELETS OU DIVERS. 84 X 49 X 44 CM. . 6A, 4A, 3A, 2A, 1A, 6B, 5B, 4B, 1B, RDC B
1701.02		3 UNITES: POUBELLE DE MARQUE GREENOFFICE, OUVERTURE POUR PAPIER OU GOBELETS OU DIVERS. 84 X 49 X 44 CM. . 6A, 4A, 3A, 2A, 1A, 6B, 5B, 4B, 1B, RDC B
1701.03		1 UNITE: POUBELLE DE MARQUE GREENOFFICE, OUVERTURE POUR PAPIER OU GOBELETS OU DIVERS. 84 X 49 X 44 CM. . 6A, 4A, 3A, 2A, 1A, 6B, 5B, 4B, 1B, RDC B
1702		CENDRIER D'EXTERIEUR DE MARQUE CYCLOPE EN ACIER LAQUE NOIR ET GRIS. 120 X 50 CM. 6A TERRASSE
1703		6 CASIERS EN BOIS STRATIFIE ET ACIER LAQUE BLANC, BLEU ET GRIS. OUVERTURE A CODE. 126 X 80 X 48 CM. 5B
1704		1 UNITE: 12 CASIERS EN BOIS STRATIFIE ET ACIER LAQUE BLANC, BLEU ET GRIS. OUVERTURE A CODE. 126 X 160 X 48 CM. 5B
1704.01		1 UNITE: 12 CASIERS EN BOIS STRATIFIE ET ACIER LAQUE BLANC, BLEU ET GRIS. OUVERTURE A CODE. 126 X 160 X 48 CM. 5B

N°	Photo	Description
1705		1 UNITE: CENDRIER D'EXTERIEUR DE MARQUE CYCLOPE EN ACIER LAQUE ROSE ET GRIS. 120 X 50 CM.. 6B TERRASSE
1705.01		1 UNITE: CENDRIER D'EXTERIEUR DE MARQUE CYCLOPE EN ACIER LAQUE ROSE ET GRIS. 120 X 50 CM.. 6B TERRASSE
1706		1 UNITE: POUBELLE / CENDRIER EN INOX ET ACIER. 91 X 34 X 19 CM. -3A
1706.01		1 UNITE: POUBELLE / CENDRIER EN INOX ET ACIER. 91 X 34 X 19 CM. -3A
1706.02		3 UNITES: POUBELLE / CENDRIER EN INOX ET ACIER. 91 X 34 X 19 CM. -3A
1710		151 UNITES: CHAISE EMPILABLE DE MARQUE MOBLES 114 MODELE BARCELONA, COQUE EN BOIS CONTREPLAQUE THERMOFORME DE COULEUR HETRE REPOSANT SUR 4 PIEDS EN ACIER TUBULAIRE CHROME. 75 X 53 X 51 CM. RIE A, A RDC RESERVE
1711		6 UNITES : TABLE RECTANGULAIRE 4 PERSONNES, PATEAU EN BOIS STRATIFIE COULEUR HETRE REPOSANT SUR UN DOUBLE PIED COLONNE A SECTION CARREE EN INOX. 75 X 120 X 79 CM. (ATTENTION PANNEAUX ANTI COVID COLLES SUR PATEAU). RIE A

N°	Photo	Description
1711.01		32 UNITES : TABLE RECTANGULAIRE 4 PERSONNES, PLATEAU EN BOIS STRATIFIE COULEUR HETRE REPOSANT SUR UN DOUBLE PIED COLONNE A SECTION CARREE EN INOX. 75 X 120 X 79 CM. (ATTENTION PANNEAUX ANTI COVID COLLES SUR PLATEAU). RIE A
1712		1 UNITE : TABLE RECTANGULAIRE 2 PERSONNES, PLATEAU EN BOIS STRATIFIE COULEUR HETRE REPOSANT SUR UN PIED COLONNE A SECTION CARREE EN INOX. 75 X 59 X 79 CM. (ATTENTION PANNEAUX ANTI COVID COLLES SUR PLATEAU). RIE A
1712.01		4 UNITES : TABLE RECTANGULAIRE 2 PERSONNES, PLATEAU EN BOIS STRATIFIE COULEUR HETRE REPOSANT SUR UN PIED COLONNE A SECTION CARREE EN INOX. 75 X 59 X 79 CM. (ATTENTION PANNEAUX ANTI COVID COLLES SUR PLATEAU). RIE A
1712.02		14 UNITES : TABLE RECTANGULAIRE 2 PERSONNES, PLATEAU EN BOIS STRATIFIE COULEUR HETRE REPOSANT SUR UN PIED COLONNE A SECTION CARREE EN INOX. 75 X 59 X 79 CM. (ATTENTION PANNEAUX ANTI COVID COLLES SUR PLATEAU). RIE A
1713		7 UNITES: TABLE RECTANGULAIRE 6 PERSONNES EN BOIS STRATIFIE EFFET CHENE CERUSE REPOSANT SUR 4 PIEDS DROITS. 76 X 200 X 80. (ATTENTION PANNEAUX ANTI COVID COLLES SUR PLATEAU). RIE A
1714		1 UNITE: TABLE RECTANGULAIRE 4 PERSONNES EN BOIS STRATIFIE EFFET CHENE CERUSE REPOSANT SUR 4 PIEDS DROITS. 76 X 120 X 80. (ATTENTION PANNEAUX ANTI COVID COLLES SUR PLATEAU).. RIE A
1714.01		8 UNITES: TABLE RECTANGULAIRE 4 PERSONNES EN BOIS STRATIFIE EFFET CHENE CERUSE REPOSANT SUR 4 PIEDS DROITS. 76 X 120 X 80. (ATTENTION PANNEAUX ANTI COVID COLLES SUR PLATEAU).. RIE A
1715		8 UNITES: PAIRE DE BANQUETTES A HAUT DOSSIER, STRUCTURE EN BOIS SRATIFIE COULEUR HETRE, GARNITURE EN SIMILI CUIR BEIGE ROSE (USURES). 150 X 196 X 71 CM. 2 BANQUETTES ATTACHEES PAR SOLIDARISATION. .RIE A
1716		2 UNITES: BANQUETTE COURBE A HAUT DOSSIER, STRUCTURE EN BOIS STRATIFIE COULEUR HETRE, GARNITURE EN SIMILI CUIR BEIGE ROSE. 150 X 308 X 72 CM. (USURES). . RIE A
1717		12 UNITES: CHAISE EMPILABLE DESIGN ODO FIORAVANTI MODELE DOME EDITION PEDRALI EN PLASTIQUE BLANC. 80 X 49 X 50 CM.. -3A
1717.01		4 UNITES: CHAISE EMPILABLE DESIGN ODO FIORAVANTI MODELE DOME EDITION PEDRALI EN PLASTIQUE BLANC. 80 X 49 X 50 CM.. -3A

N°	Photo	Description
1718		1 UNITE: CHAISE EMPILABLE DESIGN ODO FIORAVANTI MODELE DOME EDITION PEDRALI EN PLASTIQUE VERT BOUTEILLE. 80 X 49 X 50 CM. -3A
1718.01		11 UNITES: CHAISE EMPILABLE DESIGN ODO FIORAVANTI MODELE DOME EDITION PEDRALI EN PLASTIQUE VERT BOUTEILLE. 80 X 49 X 50 CM. -3A
1720		MEZZANINE / PLATE FORME DE STOCKAGE DE MARQUE MANORGA. SUPERFICIE : ENVIRON 88 M2. CHARGE MAXIMALE : 350 KG/M2 (VOIR PLANS EN PHOTOS). NECESSITE DEMONTAGE PAR L'ACHETEUR. -3A
1721		4,68 M LINEAIRES DE RAYONNAGE COMPRENANT 4 ECHELLES EN ACIER GRIS (HAUTEUR 190 CM), 12 PLATEAUX EN ACIER LAQUE BEIGE ET BOIS (153 X 35 CM). -3A
1722		RAYONNAGE COMPRENANT 3 ECHELLES EN ACIER LAQUE BLEU ET 8 PLATEAUX EN ACIER LAQUE ORANGE ET BOIS. 180 X 216 X 61. -3A
1723		4,24 M LINEAIRE DE RAYONNAGE COMPRENANT 5 ECHELLES EN ACIER LAQUE BLEU (HAUTEUR 2,5 M) ET 20 PLATEAUX EN ACIER LAQUE ORANGE ET BOIS (100 X 60 CM). -3A
1725		MANGE DEBOUT DE MARQUE PEDRALI, PLATEAU ROND EN BOIS LAQUE BLANC REPOSANT SUR UN PIED COLONNE EN ACIER SUR BASE CIRCULAIRE. 110 X 120 CM. RIE B
1726		1 UNITE: TABLE BISTROT DE MARQUE PEDRALI MODELE BOLD, PLATEAU ROND EN BOIS STRATIFIE IMITATION MARBRE REPOSANT SUR UN PIED COLONNE SUR BASE EN X. 74 X 60 CM. RIE B
1726.01		5 UNITES: TABLE BISTROT DE MARQUE PEDRALI MODELE BOLD, PLATEAU ROND EN BOIS STRATIFIE IMITATION MARBRE REPOSANT SUR UN PIED COLONNE SUR BASE EN X. 74 X 60 CM. RIE B
1727		21 UNITES: CHAISE DESIGN CMP MODELE NYM EDITION PEDRALI EN FRENE REPOSANT SUR 4 PIEDS SUR PATINS, DOSSIER CINTRE A BARREAUX. 76 X 44 X 49 CM. RIE B
1728		1 UNITE: CHAISE PIVOTANTE DESIGN CMP MODELE NYM EDITION PEDRALI EN FRENE REPOSANT SUR UN PIETEMENT EN ETOILE A 4 BRANCHES SUR PATINS, DOSSIER CINTRE A BARREAUX. 76 X 44 X 49 CM.. RIE B

N°	Photo	Description
1728.01		8 UNITES: CHAISE PIVOTANTE DESIGN CMP MODELE NYM EDITION PEDRALI EN FRENE REPOSANT SUR UN PIETEMENT EN ETOILE A 4 BRANCHES SUR PATINS, DOSSIER CINTRE A BARREAUX. 76 X 44 X 49 CM.. RIE B
1728.02		1 UNITE: CHAISE PIVOTANTE DESIGN CMP MODELE NYM EDITION PEDRALI EN FRENE REPOSANT SUR UN PIETEMENT EN ETOILE A 4 BRANCHES SUR PATINS, DOSSIER CINTRE A BARREAUX. 76 X 44 X 49 CM.. RIE B
1728.03		1 UNITE: CHAISE PIVOTANTE DESIGN CMP MODELE NYM EDITION PEDRALI EN FRENE REPOSANT SUR UN PIETEMENT EN ETOILE A 4 BRANCHES SUR PATINS, DOSSIER CINTRE A BARREAUX. 76 X 44 X 49 CM.. RIE B
1729		2 UNITES: TABLE BISTROT DE MARQUE PEDRALI MODELE BOLD, PLATEAU CARRE EN BOIS STRATIFIE CLAIR REPOSANT SUR UN PIED COLONNE EN ACIER LAQUE BLANC SUR BASE EN X. 76 X 60 X 60 CM. (ATTENTION PANNEAUX ANTI COVID COLLES SUR PLATEAU). RIE B
1729.01		2 UNITES: TABLE BISTROT DE MARQUE PEDRALI MODELE BOLD, PLATEAU CARRE EN BOIS STRATIFIE CLAIR REPOSANT SUR UN PIED COLONNE EN ACIER LAQUE BLANC SUR BASE EN X. 76 X 60 X 60 CM. (ATTENTION PANNEAUX ANTI COVID COLLES SUR PLATEAU). RIE B
1729.02		1 UNITE: TABLE BISTROT DE MARQUE PEDRALI MODELE BOLD, PLATEAU CARRE EN BOIS STRATIFIE CLAIR REPOSANT SUR UN PIED COLONNE EN ACIER LAQUE BLANC SUR BASE EN X. 76 X 60 X 60 CM. (ATTENTION PANNEAUX ANTI COVID COLLES SUR PLATEAU). RIE B
1729.03		3 UNITES: TABLE BISTROT DE MARQUE PEDRALI MODELE BOLD, PLATEAU CARRE EN BOIS STRATIFIE CLAIR REPOSANT SUR UN PIED COLONNE EN ACIER LAQUE BLANC SUR BASE EN X. 76 X 60 X 60 CM. (ATTENTION PANNEAUX ANTI COVID COLLES SUR PLATEAU). RIE B
1729.04		4 UNITES: TABLE BISTROT DE MARQUE PEDRALI MODELE BOLD, PLATEAU CARRE EN BOIS STRATIFIE CLAIR REPOSANT SUR UN PIED COLONNE EN ACIER LAQUE BLANC SUR BASE EN X. 76 X 60 X 60 CM. (ATTENTION PANNEAUX ANTI COVID COLLES SUR PLATEAU). RIE B
1730		3 UNITES: TABLE EXTENSIBLE DE MARQUE MINIFORMS MODELE ILLO PLUS, PLATEAU EN 3 PARTIES EN BOIS LAQUE VERT REPOSANT SUR UN FUT EN CUIVRE SUR BASE EN RESINE. 75 X 138 X 80 CM. (ATTENTION PANNEAUX ANTI COVID COLLES SUR PLATEAU). RIE B

N°	Photo	Description
1731		<p>SALLE A MANGER 8 PLACES, STRUCTURE EN FORME DE CABANE EN BOIS AVEC 4 PRISES ELECTRIQUES ET 8 PRISES USB INTEGREES, COMPRENANT 4 BANQUETTES 2 PLACES RECOUVERTES DE TISSU A MOTIFS GEOMETRIQUES, 1 TABLE EN BOIS STRATIFIE REPOSANT SUR UN PIETEMENT EN ACIER LAQUE NOIR (77 X 235 X 70 CM) ET UNE APPLIQUE DE MARQUE JIELDE. DIMENSION TOTALE : 250 X 240 X 205 CM. (ATTENTION PANNEAUX ANTI COVID COLLES SUR PLATEAU). RIE B. LOT VENDU SUR DESIGNATION. ENLEVEMENT EXCLUSIVEMENT SUR RENDEZ-VOUS A PARTIR DU 15 MARS 2022 AU 167 QUAI DE LA BATAILLE DE STALINGRAD - 92130 ISSY LES MOULINEAUX</p>