



































N°	Photo	Description
1		LAMPADAIRE MODELE TOLOMEO MEGA TERRA. DESIGN DE LUCCHI ET FASSINA. EDITION ARTEMIDE. ABAT JOUR EN PAPIER BLANC. 128 BD HAUSSMANN 75008 PARIS. 2EME ETAGE. BUREAU DU PRESIDENT.
2		LAMPADAIRE MODELE PANTHELLA. DESIGN LOUIS POULSEN. PIETEMENT EN METAL LAQUE BLANC. ABAT JOUR EN PLASTIQUE COLORI BLANC. BOUTON EN METAL CHROME. 126 X 50 CM. 128 BD HAUSSMANN 75008 PARIS. 2EME ETAGE. BUREAU DU PRESIDENT.
3		2 UNITES. CHAUFFEUSE MODELE 41253. DESIGN EOOS. EDITION WALTER KNOLL. GARNITURE DE CUIR GRAINE CREME. ASSISE PIVOTANTE SUR BASE RONDE EN METAL CHROME. 72 X 108 X 77 CM. 2EME ETAGE BUREAU DU PRESIDENT.
4		LAMPADAIRE MODELE CASTORE TERRA 42. DESIGN MICHELLE DE LUCCHI ET HUUB UBBENS. DESIGN ARTEMIDE. 189 X 42 CM. 128 BD HAUSSMANN 75008 PARIS. 2EME ETAGE. BUREAU DU PRESIDENT.
5		LAMPADAIRE MODELE CASTORE TERRA 42. DESIGN MICHELLE DE LUCCHI ET HUUB UBBENS. DESIGN ARTEMIDE. 189 X 42 CM. 128 BD HAUSSMANN 75008 PARIS. 2EME ETAGE. BUREAU DU PRESIDENT.
6		TABLE OCCASIONNELLE DESIGN EOOS EDITION WALTER KNOLL MODELE ECLIPSE, DOUBLE PLATEAUX CIRCULAIRE EN VERRE MONTE SUR UN MECANISME PERMETTANT LEUR DEPLOIEMENT ET LEUR RAPPROCHEMENT, PIETEMENT EN ACIER CHROME. 50 X 35 CM. 128 BD HAUSSMANN 75008 PARIS. 2EME ETAGE. BUREAU DU PRESIDENT.
7		FAUTEUIL MODELE KYO 1343. DESIGN PEARSON LLOYD. EDITION WALTER KNOLL. A GARNITURE DE CUIR GRAINE CREME REPOSANT SUR PIETEMENT CRUCIFORME EN METAL CHROME. 81 X 62 X 48 CM. 6 UNITES A VENDRE A L'UNITE AVEC FACULTE DE REUNION. 128 BD HAUSSMANN 75008 PARIS. 2EME ETAGE. BUREAU DU PRESIDENT.
8		TABLE. EDITION ZANOTTA ITALIE. A PLATEAU EN VERRE DEPOLI DE FORME OVALE REPOSANT SUR PIETEMENT EN MELAMINE LAQUE BLANC FORMANT ELIPSE SUR 3 PANS. USURES. 75 X 198 X 130 CM. 2EME ETAGE. BUREAU DU PRESIDENT.







N°	Photo	Description
11		BUREAU A PLATEAU EN VERRE REPOSANT SUR 2 CAISSONS LATERAUX EN VERRE DEPOLI BLANC OUVRANT CHACUN PAR 2 TIROIRS SUR DEUX RANGS. POIGNEE EN METAL BROSSE A DECORS LATERAUX. 74 X 230 X 215 CM. 128 BD HAUSSMANN 75008 PARIS. 2EME ETAGE. BUREAU DU PRESIDENT.
12	 Knoll	CHAISE VISITEUR MODELE EXECUTIVE LEADCHAIR. EDITION WALTER KNOLL. GARNITURE DE CUIR GRAINE BLANC REPOSANT SUR PIETEMENT CRUCIFORME EN METAL CHROME. 91 X 50 X 50 CM. 2 UNITES A VENDRE A L'UNITE AVEC FACULTE DE REUNION. 128 BD HAUSSMANN 75008 PARIS. 2EME ETAGE. BUREAU DU PRESIDENT.
13		BIBLIOTHEQUE EN MELAMINE LAQUE BLANC MAT AVEC FACADE DE PORTE ET TIROIR EN BOIS LAQUE BLANC BRILLANT. OUVRANT PAR 1 VENTAIL LATERAL, 5 VENTAUX SUR 2 RANGS EN PARTIE BASSE ET 2 VENTAUX EN PARTIE HAUTE. ESPACE MEDIA ET TELEVISION ET ETAGERES LATERALES. 270 X 245 X 35 CM. 2EME ETAGE. BUREAU DU PRESIDENT.
14		2 PAIRES DE RIDEAUX AVEC LEUR TRINGLE EDITION PIERRE FREY.(ENVIRON 200 CM), EMBRASES ET CROCHET. MOTIF CIRCULAIRE EN BRODERIE CREME SUR FOND BEIGE. 128 BD HAUSSMANN 75008 PARIS. 2EME ETAGE. BUREAU DU PRESIDENT.
15		MEUBLE BAS OUVRANT PAR TROIS PORTES. 74 X 150 X 50 CM. 128 BD HAUSSMANN 75008 PARIS. 2EME ETAGE. BUREAU DU PRESIDENT. VENTE SUR DESIGNATION, RETRAIT DES LOTS DIFFERE A MI-FEVRIER A NEUILLY.
17		3 UNITES. APPLIQUE EN METAL LAQUE BLANC DE FORME POLYLOBE LEGEREMENT BOMBE. EDITEUR ITALIEN. 40 X 38 CM. 2EME ETAGE. ACCUEIL. SALON BLEU ET PRESIDENCE.
18		CANAPE MODELE SUITA. DESIGN ANTONIO CITTERIO (2010). EDITION VITRA. A GARNITURE EN TISSUS CREME. REPOSANT SUR PIETEMENT EN METAL CHROME EN PORTE A FAUX SUR PATINS CIRCULAIRES. TACHES. 70 X 184 X 85 CM. 128 BD HAUSSMANN 75008 PARIS. 2EME ETAGE. ACCUEIL PRESIDENCE.
19		2 UNITES. FAUTEUIL MODELE SUITA. DESIGN ANTONIO CITTERIO (2010). EDITION VITRA. A GARNITURE EN TISSUS CREME. REPOSANT SUR PIETEMENT EN METAL CHROME EN PORTE A FAUX SUR PATINS CIRCULAIRES. 70 X 73 X 72 CM.
20		TABLE BASSE A PLATEAU EN MELAMINE LAQUE BLANC. REPOSANT SUR PIETEMENT EN METAL CHROME. EDITION WALTER KNOLL DESIGN EERO SAARINEN ?. 80 X 120 X 109 CM. 128 BD HAUSSMANN 75008 PARIS. 2EME ETAGE. ACCUEIL.
21		TABLE BASSE A PLATEAU EN MELAMINE BLANC REPOSANT SUR PIETEMENT EN METAL LAQUE BLANC SUR BASE RONDE. 34 X 76 X 85 CM. 128 BD HAUSSMANN 75008 PARIS. 2EME ETAGE. ACCUEIL.










N°	Photo	Description
22		GUERIDON MODELE TULIP. DESIGN EERO SAARINEN. (1956). PLATEAU EN MARBRE BLANC A LEGER VEINAGE GRIS DE FORME OVALE REPOSANT SUR PIETEMENT EN METAL LAQUE BLANC. 53 X 57 X 38 CM. 128 BD HAUSSMANN 75008 PARIS. 2EME ETAGE. ACCUEIL.
23		CHAISE HAUTE DE MARQUE CALLIGARIS. GAINÉ CUIR BLANC LISSE. REPOSANT SUR PIETEMENT EN METAL LAQUE BLANC. 90 X 40 X 42 CM. 128 BD HAUSSMANN 75008 PARIS. 2EME ETAGE. ACCUEIL.
24		TABOURET HAUT GARNITURE SIMILI CUIR BLANC LISSE REPOSANT SUR PIETEMENT EN METAL BROSSE A SECTION CARREE AVEC BARRE D'APPUI. 67 X 38 X 38 CM. 128 BD HAUSSMANN 75008 PARIS. 2EME ETAGE. ACCUEIL.
25		LOT 25 : 1 UNITE. LAMPE MODELE TOLOMEO DESIGN DE LUCCHI ET FASSINA. EDITION ARTEMIDE. A POSER. ABAT JOUR EN METAL. 128 BD HAUSSMANN 75008 PARIS. 2EME ETAGE : 4. 5EME : 1. 4EME : 7. 3EME : 11. 1ER : 13.
26		LOT 26 : 3 UNITES. LAMPADAIRE MODELE ZUMTOBEL ET REGENT EN METAL BROSSE. ADAPTATEUR ET PLAFONNIER. LUMIERE DU JOUR. MODELES DIFFERENTS. 224 X 63 X 35 CM . MANQUES. 128 BD HAUSSMANN 75008 PARIS. 2EME ETAGE : 4. 5EME ETAGE : 1. 6EME ETAGE : 5 UNITES. 4EME : 1 UNITE. 3EME : 1 UNITE. 5EME ETAGE : 1 UNITE. 1ER ETAGE : 7 UNITES.
27		LOT 27 : 10 UNITES. LAMPE DE BUREAU EN METAL A ABAT JOUR EN PLASTIQUE TRANSPARENT. ECLAIRAGE LED. H : 67 CM. 128 BD HAUSSMANN 75008 PARIS. 5EME ETAGE : 1. 2EME ETAGE : 2. 5EME : 5,15. 5,11. 5,04. 6 EME ETAGE. 4EME : 4. 3EME : 10. 1ER : 6
28		LAMPE DE TABLE EN METAL AVEC ABAT JOUR EN VERRE OPAQUE BLANC. 59 X 44 CM. 128 BD HAUSSMANN 75008 PARIS. 2EME
29		GUERIDON BAS A PLATEAU ROND EN VERRE. REPOSANT SUR PIETEMENT EN METAL CHROME SUR BASE RONDE. 4 X 46 CM. 128 BD HAUSSMANN 75008 PARIS. 2EME ETAGE.






N°	Photo	Description
30		2 UNITES. KALAK ETAGERE BIBLIOTHEQUE EN MELAMINE LAQUE BLANC MAT. 150 X 79 X 40 CM . 8 CASES. 128 BD HAUSSMANN 75008 PARIS. 2EME ETAGE 2.23.
31		LAMPADAIRE MODELE TOLOMEO MEGA TERRA. DESIGN DE LUCCHI ET FASSINA. EDITION ARTEMIDE. ABAT JOUR EN PAPIER BLANC. 128 BD HAUSSMANN 75008 PARIS. 2EME ETAGE. 2.23
32		LOT 32 : 4 UNITES. FAUTEUIL EN METAL CHROME DOSSIER ET ASSISE RESILLE. EDITION ALIAS ITALIE. EMPILABLES. 84 X 56 X 55 CM. FRAGILITES ET ALTERATIONS. 128 BD HAUSSMANN 75008 PARIS. 2EME ETAGE. 2.23. 2.15. 2.16. 5EME ETAGE. 5.14. 5,15. 5.11. 5,01. 5.06. 5.08. 6EME. 8. 4EME : 25 UNITES. 3EME : 17 UNITES. 1ER ETAGE : 14 UNITES.
33		LOT 33 : 10 UNITES. TABOURET HAUT MODELE BABAR. DESIGN SIMON PENGELLI 2006. EDITION ARPER. ASSISE EN PLASTIQUE MOUSSE. REPOSE PIED ET BASE EN METAL BROSSE. 82 X 37 CM. 128 BD HAUSSMANN 75008 PARIS. 2EME ETAGE. 5EME ETAGE. CAFETERIA. 6EME ETAGE. 5EME. 4EME : 5. 3EME : 1. 1ER : 11 UNITES.
34		LOT 34 : 1 UNITE. FAUTEUIL DE MARQUE BENE DOSSIER RESILLE ASSISE CUIR COLORI NOIR. PIETEMENT ETOILE SUR ROULETTES A 5 BRANCHE EN METAL. 90 X 59 X 53 CM. 128 BD HAUSSMANN 75008 PARIS. 2EME ETAGE. PRESIDENCE. 2.13. 6EME ETAGE : 3 . 4EME : 2. 3EME : 20 UNITES. 1ER : 2 UNITES.
35		LAMPADAIRE EN METAL BROSSE. ABAT JOUR EN PLASTIQUE MOTIF STRIE NOIR SUR FOND CREME DE FORME OVALE. BASE DE FORME CARREE. H : 175 CM. 128 BD HAUSSMANN 75008 PARIS. 2EME ETAGE. PRESIDENCE. 2.13. 1 UNITE.

N°	Photo	Description
36		LAMPE DE TABLE DE MARQUE FOSCARINI A ABAT JOUR ET PIETEMENT CYLINDRIQUE MOTIF STRIE NOIR SUR FOND CREME. BASE EN METAL DE FORME RONDE. 55 X 16 CM; 128 BD HAUSSMANN 75008 PARIS. 2EME ETAGE. 2.13.
37		CANAPE DE MARQUE PIERRE FREY. DOSSIER EN FESTON REPOSANT SUR PIETEMENT EN BOIS A SECTION CARREE. GARNITURE DE TISSUS COLORI CREME, VERT ET BLEU. 4 PLACES. 84 X 240 X 95 CM. 2 UNITES 128 BD HAUSSMANN 75008 PARIS. 2EME ETAGE. SALON BLEU.
39		FAUTEUIL DE MARQUE PIERRE FREY. GARNITURE DE DAMAS FORMANT FEUILLES SUR FOND DORE. REPOSANT SUR PIETEMENT EN BOIS LAQUE. 86 X 78 X 74 CM. 2 UNITES A VENDRE A L'UNITE AVEC FACULTE DE REUNION. 128 BD HAUSSMANN 75008 PARIS. 2EME ETAGE. SALON BLEU.
40		TABLE BASSE A PATEAU RECTANGULAIRE EN VERRE REPOSANT SUR PIETEMENT EN METAL BROSEE. 35 X 190 X 90 CM. RAYURES. 128 BD HAUSSMANN 75008 PARIS. 2EME ETAGE SALON BLEU.
41		LUSTRE CAGE DE STYLE LOUIS XV EN LAITON DORE 8 LUMIERES. PAMPILLE FACETE ET CABOCHON. CACHE CHAINE EN TISSUS BLEU. XXEME. 140 CM. 128 BD HAUSSMANN 75008 PARIS. 2EME ETAGE SALON BLEU.
42		2 PAIRES DE RIDEAUX EDITION PIERRE FREY DOUBLE OCCULTANT AVEC LEUR TRINGLE.(ENVIRON 200 CM), EMBRASES ET CROCHET. MOTIF DE COURBES EN IMPRESSION DOREE SUR FOND BLEU ROI. H : 340 CM. 128 BD HAUSSMANN 75008 PARIS. 2EME ETAGE. BUREAU DU PRESIDENT.
43		2 CONSOLES BASSES A PATEAU ET COTE MIROIR PLEIN. UNE A PATEAU DE FORME CARREE ET L'AUTRE A PATEAU DE FORME RECTANGULAIRE. 128 BD HAUSSMANN 75008 PARIS. 2EME ETAGE. SALON BLEU. 41 X 82 X 82 CM ET 41 X 80 X 40 CM.
45		CANAPE MODELE SUITA. DESIGN ANTONIO CITTERIO (2010). EDITION VITRA. A GARNITURE EN TISSUS CREME. REPOSANT SUR PIETEMENT EN METAL CHROME EN PORTE A FAUX SUR PATINS CIRCULAIRES. TACHES. 70 X 184 X 85 CM. 128 BD HAUSSMANN 75008 PARIS. 2EM ETAGE. ACCUEIL SALON BLEU.



















N°	Photo	Description
46		<p>2 UNITES. FAUTEUIL MODELE SUITA. DESIGN ANTONIO CITTERIO (2010). EDITION VITRA. A GARNITURE EN TISSUS CREME. REPOSANT SUR PIETEMENT EN METAL CHROME EN PORTE A FAUX SUR PATINS CIRCULAIRES. TACHES. 70 X 73 X 72 CM. BD HAUSSMANN 75008 PARIS. 2EME ETAGE. ACCUEIL SALON BLEU.</p>
47		<p>LAMPADAIRE MODELE E.T.A. EDITION KUNDALINI. DESIGN GUGLIEMO BERCHICCI. DE FORME ANTROPOMORPHE EN FIBRE DE VERRE COLORI BLANC. 128 BD HAUSSMANN 75008 PARIS. 2EME ETAGE. ACCUEIL SALON BLEU.</p>
48		<p>TABLE BASSE MODELE DANS LE GOUT D'EILEEN GRAY. STRUCTURE EN METAL CHROME A SECTION TUBULAIRE. PLATEAU EN VERRE DE FORME RECTANGULAIRE A ANGLES ARRONDIS. 47 X 120 X 62 CM. 128 BD HAUSSMANN 75008 PARIS. 2EME ETAGE. ACCUEIL SALON BLEU.</p>
50		<p>BORNE D'ACCUEIL AVEC PLATEAU EN VERRE SABLE ET COFFRAGE EN BOIS LAQUE BLANC. ON Y JOINT 3 CAISSONS A 3 TIROIRS EN MELAMINE LAQUE BLANC. 113 X 370 X 70 CM. 128 BD HAUSSMANN 75008 PARIS. 2EME ETAGE. ACCUEIL SALON BLEU.</p>
51		<p>LAMPADAIRE MODELE TOLOMEO MEGA TERRA. DESIGN DE LUCCHI ET FASSINA. EDITION ARTEMIDE. ABAT JOUR EN PAPIER BLANC. 128 BD HAUSSMANN 75008 PARIS. 2EME ETAGE. 2.10</p>
52	 <p style="text-align: center;">FLOS</p>	<p>5 UNITES. LAMPE DE TABLE MODELE ROMEO MOON. EDITION FLOS. ABAT JOUR EN VERRE STRIE. REPOSANT SUR PIETEMENT EN METAL BROSSE. 78 X 50 CM 128 BD HAUSSMANN 75008 PARIS. 2EME ETAGE. 2.10. 2.19. 5EME ETAGE : 5,28. 5.11. 6EME ETAGE. 4.23. 4.15. 4.09. 3,21. 3.08.</p>
53	 <p style="text-align: center;">FLOS</p>	<p>2 UNITES. LAMPADAIRE MODELE ROMEO MOON. EDITION FLOS. ABAT JOUR EN VERRE STRIE. REPOSANT SUR PIETEMENT EN METAL BROSSE. 163 X 50 CM. 2EME ETAGE. 2.10. 4.09</p>









N°	Photo	Description
54		FAUTEUIL DE BUREAU MODELE AERON. EDITION HERMANN MILLER. TAILLE B. ACCOTOIR EN CUIR. STRUCTURE EN METAL CHROME. TISSUS RESILLE. 128 BD HAUSSMANN 75008 PARIS. 2EME ETAGE. 2.10.
55		BIBLIOTHEQUE EN MELAMINE LAQUE BLANC. 225 X 120 X 29 CM. 128 BD HAUSSMANN 75008 PARIS. 2EME ETAGE. 2.10.
56		ENSEMBLE DE DIRECTION COMPRENANT LE BUREAU ET 2 MEUBLES BAS EN MELAMINE BLANC OUVRANT PAR DEUX PORTES. L : 200 CM. 128 BD HAUSSMANN 75008 PARIS. 2EME ETAGE 2.09
57		LAMPADAIRE MODELE TOLOMEO MEGA TERRA. DESIGN DE LUCCHI ET FASSINA. EDITION ARTEMIDE. ABAT JOUR EN PAPIER BLANC. 128 BD HAUSSMANN 75008 PARIS. 2EME ETAGE. 2.09.
58		LAMPE A POSER MODELE PANTHELLA. DESIGN LOUIS POULSEN. PIETEMENT EN METAL LAQUE BLANC. ABAT JOUR EN PLASTIQUE COLORIS BLANC. BOUTON EN METAL CHROME. 128 BD HAUSSMANN 75008 PARIS. 2EME ETAGE. 2.09
59		ENSEMBLE DE DIRECTION EDITION RENZ. COMPRENANT LE BUREAU ET 2 MEUBLES BAS EN MELAMINE DE TYPE WENGE ET LAQUE GRIS. OUVRANT PAR DEUX PORTES. 200 x 100 cm : 80 x 180 x 43CM. ON Y JOINT UN FAUTEUIL DE DIRECTION EN CUIR SUR ROULETTES (USURES MARQUEES) ET UN CAISSON BLANC OUVRANT PAR TROIS TIROIRS SUR ROULETTES. 128 BD HAUSSMANN 75008 PARIS. 2EME ETAGE. 2.09.
60		LOT 60 . 2 UNITES. LAMPE MODELE TOLOMEO DESIGN DE LUCCHI ET FASSINA. EDITION ARTEMIDE. A FIXER. ABAT JOUR EN METAL.SANS SA BASE. 128 BD HAUSSMANN 75008 PARIS. 2EME ETAGE : 2. 5EME ETAGE : 9. 4EME : 12. 3 EME : 15. 1ER : 3
61		FAUTEUIL DE BUREAU MODELE AERON. EDITION HERMANN MILLER. TAILLE A. ACCOTOIR EN CUIR. STRUCTURE EN METAL CHROME. TISSUS RESILLE. 2EME ETAGE. 2.06
62		LAMPADAIRE MODELE TOLOMEO MEGA TERRA. DESIGN DE LUCCHI ET FASSINA. EDITION ARTEMIDE. ABAT JOUR EN PAPIER BLANC. 128 BD HAUSSMANN 75008 PARIS. 2EME ETAGE. 2.07.








N°	Photo	Description
63		BUREAU DE DIRECTION EN MELAMINE FACON WENGE A PLATEAU RECTANGULAIRE A SECTION CARREE (78 X 210 X 100 CM). UNE TABLE DE REUNION A PLATEAU OVALE (AVEC RALLONGE 165 X 120 CM) ET 4 CHAISES EDITION POTOCCO Italie. GARNITURE EN TISSUS BRUN. REPOSANT SUR PIETEMENT EN BOIS FUSELE A SECTION CARREE. ON JOINT LE BUFFET BAS (67 X 19 X 55 CM). 2EME ETAGE. 2.07
65		LAMPE DE TABLE DE FORME BALUSTRE EN METAL LAQUE NOIR AVEC ABAT JOUR EN TISSUS BEIGE. H : 71 CM. 128 BD HAUSSMANN 75008 PARIS. 2EME ETAGE. 2.08.
66		GUERIDON A PLATEAU ROND EN VERRE REPOSANT SUR PIETEMENT EN METAL A SECTION RONDE. SUR BASE EN METAL DE FORME CONIQUE. 73 X 65 CM. 128 BD HAUSSMANN 75008 PARIS. 2EME ETAGE 2.08.
67		LAMPE DE TABLE PIED EN CERAMIQUE COLORI BLEU DE FORME CYLINDRIQUE. MAISON DAVID HICKS France. 128 BD HAUSSMANN 75008 PARIS. 5EME ETAGE. 5,28.
70		GUERIDON MODELE TULIP DESIGN EERO SAARINEN. PLATEAU RONDE EN MARBRE BLANC. 52 X 51 CM. 128 BD HAUSSMANN 75008 PARIS. 5.11
71		2 UNITES . FAUTEUIL. DESIGN BB ITALIA. A GARNITURE DE TISSUS TAUPE REPOSANT SUR PIETEMENT EN METAL CHROME A SECTION CARREE. 67 X 100 X 90 CM. 128 BD HAUSSMANN 75008 PARIS. 5.11. 1ER ETAGE.
72		BIBLIOTHEQUE MODELE KALLAK. EDITION IKEA. EN MELAMINE LAQUE BLANC. 25 CASES. 182 X 180 X 38 CM. SANS FOND. 128 BD HAUSSMANN 75008 PARIS. 5.11
73		LAMPE A POSER AVEC ABAT JOUR EN TISSUS BLANC SUR PIETEMENT EN METAL LAQUE FACON BOIS NATUREL. 5.01.
74		FAUTEUIL DESIGN CHARLES AND RAY EAMES. COLORI BLANC. EDITION VITRA. ASSISE EN RESILLE. SUR PIETEMENT EN METAL CHROME CRUCIFORME.



N°	Photo	Description
75		SELETTE A PLATEAU EN MELAMINE LAQUE NOIR BRILLANT DE FORME CARREE REPOSANT SUR STRUCTURE EN METAL CHROME A SECTION CARREE. 2 UNITES. 100 X 35 X 35 CM. 5EME ETAGE. CONFERENCE ROOM A.
76		TABLE PLIANTE DE MARQUE HOWE A PLATEAU EN MELAMINE LAQUE TAUPE REPOSANT SUR PIETEMENT EN METAL CHROME. 150 X 75 CM. 8 UNITES A VENDRE A L'UNITE AVEC FACULTE DE REUNION. 5EME : CONFERENCE ROOM A. VENTE SUR DESIGNATION, RETRAIT DES LOTS DIFFERE A MI-FEVRIER A NEUILLY.
77		CONSOLE EN MELAMINE LAQUE GRIS AVEC DEMI FOND. 100 X 120 X 45 CM. 5EME. CONFERENCE ROOM A.
78		FAUTEUIL EDITION MINOTTI GARNITURE EN VELOURS COLORI TAUPE REPOSANT SUR PIETEMENT EN METAL CHROME A SECTION CARREE. 2 UNITES A VENDRE A L'UNITE AVEC FACULTE DE REUNION. 5EME ETAGE ACCUEIL. 1 ER ETAGE. 64 X 85 X 75 CM.
79		MEUBLE BAS EN BOIS LAQUE BLANC OUVRANT PAR TROIS TIROIRS EN CEINTURE ET 2 PORTES COULISSANTES EN PARTIE BASSE. 78 X 155 X 53 CM. 5EME ETAGE. ACCUEIL.
80		BAMBOUS ARTIFICIELS DANS LEUR POT EN PLASTIQUE COLORI GRIS. H : 200 CM. 5EME ETAGE : 1. 3EME : 2
81		ETAGERE EN METAL A 6 PLATEAUX EN METAL LAQUE BLANC REPOSANT SUR MONTANT EN METAL CHROME A SECTION TUBULAIRE. 212 X 100 X 35 CM. 6EME ETAGE.
82		LAMPADAIRE ARCEAU. EDITION FOSCARINI. AVEC ABAT JOUR EN METAL LAQUE BLANC SUR SUPPORT EN METAL LAQUE CREME SUR BASE RONDE. 75 X 220 X 80 CM. 128 BD HAUSSMANN 75008 PARIS. 6EME ETAGE. 6.20

N°	Photo	Description
83		BUREAU AVEC PLATEAU EN VERRE DEPOLI OPAQUE REPOSANT SUR PIETEMENT EN METAL CHROME. AVEC 1 TRAPPE. 128 BD HAUSSMANN 75008 PARIS. 6EME ETAGE. 6.20.
84		LAMPADAIRE MODELE TOLOMEO MEGA TERRA. DESIGN DE LUCCHI ET FASSINA. EDITION ARTEMIDE. ABAT JOUR EN PAPIER BLANC. 128 BD HAUSSMANN 75008 PARIS. 6EME ETAGE. 6.16
85		LAMPADAIRE MODELE TOLOMEO MEGA TERRA. DESIGN DE LUCCHI ET FASSINA. EDITION ARTEMIDE. ABAT JOUR EN PAPIER BLANC. 128 BD HAUSSMANN 75008 PARIS. 6EME ETAGE. 6.16
86		LAMPADAIRE MODELE TOLOMEO MEGA TERRA. DESIGN DE LUCCHI ET FASSINA. EDITION ARTEMIDE. ABAT JOUR EN PAPIER BLANC. 128 BD HAUSSMANN 75008 PARIS. 4EME ETAGE. 4.23
88		LAMPADAIRE MODELE TOLOMEO MEGA TERRA. DESIGN DE LUCCHI ET FASSINA. EDITION ARTEMIDE. ABAT JOUR EN PAPIER BLANC. 128 BD HAUSSMANN 75008 PARIS. 4EME ETAGE. 4.24A.
89		TABLE DE REUNION PLATEAU EN VERRE SABLE. REPOSANT SUR PIETEMENT EN METAL CHROME A SECTION CARREE. 70 X 210 X 210 CM. 128 BD HAUSSMANN 75008 PARIS. SALLE DE REUNION DU 4EME ETAGE.
90		CONSOLE MEDIA EN MELAMINE LAQUE TAUPE. AVEC DEMI FOND ET DEUX ESPACES PASSE CABLE. 82 X 240 X 48 CM. 128 BD HAUSSMANN 75008 PARIS. 4EME ETAGE SALLE DE REUNION.
91		2 UNITES. BIBLIOTHEQUE EN POLYMERE COLORI BLANC. 218 X 82 X 25CM. 128 BD HAUSSMANN 75008 PARIS. 1.06. ALTERATION.








N°	Photo	Description
92		LAMPADAIRE MODELE TOLOMEO MEGA TERRA. DESIGN DE LUCCHI ET FASSINA. EDITION ARTEMIDE. ABAT JOUR EN PAPIER BLANC. 4EME ETAGE. 4.04.
93		LOT 93 : 2 UNITES. FAUTEUIL DANS LE GOUT DU LC2 DE LE CORBUSIER. GARNITURE CUIR COLORI NOIR REPOSANT SUR STRUCTURE EN METAL CHROME TUBULAIRE. 65 X 76 X 70 CM. 128 BD HAUSSMANN 75008 PARIS. 3EME ETAGE.
94		2 UNITES. TABLE BASSE. EDITION MINOTTI. PLATEAU ET FOND EN MELAMINE FACON BOIS SOMBRE REPOSANT SUR PLATEAU METAL COLORI BRONZE. 40 X 40 X 40 CM. 128 BD HAUSSMANN 75008 PARIS. 3EME ETAGE. ACCUEIL.
95		BORNE D'ACCUEIL AVEC PLATEAU EN VERRE SABLE ET COFFRAGE EN BOIS LAQUE BLANC ET GRIS. OUVRANT PAR DEUX VENTAOUX, 8 TIROIRS. 100 X 376 X 95 . 128 BD HAUSSMANN 75008 PARIS. 3EME ETAGE ACCUEIL.
96		TABLE BASSE EDITION MINOTTI. PLATEAU EN MELAMINE FACON BOIS EXOTIQUE FONCE REPOSANT SUR PIED EN METAL COLORI BRONZE. 40 X 80 X 40 CM. 128 BD HAUSSMANN 75008 PARIS. 2 UNITES. A VENDRE AVCE FACULTE DE REUNION. 1ER ETAGE. 1,19. 3EME. SALLE DE REUNION.
97		TABLE DE REUNION A PLATEAU DE FORME OVALE EN PLASTIQUE OPAQUE COLORI BLANC. PASSE CABLE CENTRAL AVEC TRAPPE EN METAL. REPOSANT SUR PIETEMENT EN METAL A SECTION OVALE PLEIN. 420 X 170 CM. 128 BD HAUSSMANN 75008 PARIS. 3EME SALLE DE REUNION.
98		CONSOLE EN MELAMINE LAQUE GRIS AVEC DEMI FOND. 2 PASSES CABLES. 82 X 240 X 45 CM. 128 BD HAUSSMANN 75008 PARIS. 3EME SALLE DE REUNION.
99		LAMPE DE TABLE AVEC ABAT JOUR FORMANT BOULE EN VERRE OPAQUE BLANC SUR SUPPORT EN METAL. MODELE JANET. EDITION RELCO. 65 X 34 CM. 128 BD HAUSSMANN 75008 PARIS. 3EME 3.04.
100		LAMPE DE TABLE. MODELE FONTANA. DESIGN MAX INGRAND (1954). ABAT JOUR ET BASE EN VERRE SOUFFLE COLORI BLANC A PANSE BOMBEE SUR SOCLE EN METAL LAQUE BLANC. 80 X 40 CM. 128 BD HAUSSMANN 75008 PARIS. 3.06.

N°	Photo	Description
101		<p>5 UNITES. CHAISES A GARNITURE DE CUIR COLORI BLANC COUTURE BLANCHE APPARENTE. REPOSANT SUR PIETEMENT EN METAL CHOME A SECTION TUBULAIRE. 99 X 44 X 45 CM. USURES ET ALTERATIONS. 128 BD HAUSSMANN 75008 PARIS. 3EME ETAGE. 3.06.</p>
102		<p>LOT 102 : 1 UNITE. CONSOLE EN MELAMINE LAQUE BLANC BRILLANT DE FORME RECTANGULAIRE. ACCIDENTS. 100 X 37 X 37 CM. 3EME ETAGE. 3.06</p>
103		<p>CONSOLE HAUTE EN MELAMINE LAQUE GRIS TAUME AVEC CACHE EN PARTIE HAUTE. 111 X 290 X 64 CM. 128 BD HAUSSMANN 75008 PARIS. 1ER ETAGE CAFETERIA.</p>
104		<p>5 UNITES. CHAISE HAUTE DE MARQUE ARRO. GARNITURE CUIR COLORI MOUTARDE REPOSANT SUR PIETEMENT EN METAL CHROME TUBULAIRE. 110 X 54 X 50 CM. 128 BD HAUSSMANN 75008 PARIS. 1ER ETAGE. CAFETERIA.</p>
105		<p>LOT 105. 3 UNITES. CHAISE HAUTE DE MARQUE ARRO. GARNITURE CUIR COLORI FRAMBOISE REPOSANT SUR PIETEMENT EN METAL CHROME TUBULAIRE. 110 X 54 X 50 CM. 128 BD HAUSSMANN 75008 PARIS. 1ER ETAGE. CAFETERIA.</p>
106		<p>LOT 106: 4 UNITES : CHAISE HAUTE DE MARQUE ARRO. GARNITURE CUIR COLORI LAVANDE REPOSANT SUR PIETEMENT EN METAL CHROME TUBULAIRE. 110 X 54 X 50 CM. 128 BD HAUSSMANN 75008 PARIS. 1ER ETAGE. CAFETERIA.</p>
107		<p>LOT 107 : 3 UNITES. MANGE DEBOUT A PLATEAU ROND EN MELAMINE LAQUE BLANC REPOSANT SUR PIETEMENT EN METAL CHROME SUR BASE CRUCIFORME SUR PATINS. 111 X 80 CM. 128 BD HAUSSMANN 75008 PARIS. 1ER ETAGE. CAFETERIA.</p>









N°	Photo	Description
108		LOT 108 : 2 UNITES. CHAISE HAUTE D'EXTERIEUR EN TECK. EDITION LES JARDINS DU BOUT DU MONDE. PLIANTES AVEC REPOSE PIED. ASSISE ET DOSSEIR RESILLE GRIS CLAIR. 111 X 54 X 42 CM. 1ER ETAGE TERRASSE.
109		LOT 109 : 2 UNITES. MANGE DEBOUT EN TECK ET METAL A PLATEAU ROND REPOSANT SUR PIETEMENT EN METAL SUR BASE TRIPODE. 1112 X 60 CM. 128 BD HAUSSMANN 75008 PARIS. 1ER TERRASSE.
110		2 UNITES : CANAPE D'EXTERIEUR 3 PLACES DE MARQUE GLOSTER. STRUCTURE EN TECK. GARNITURE DE COUSSIN COLORI ROUGE. 87 X 210 X 95 CM. 128 BD HAUSSMANN 75008 PARIS. 1ER TERRASSE.
111		2 UNITES : CANAPE D'EXTERIEUR 3 PLACES DE MARQUE GLOSTER. STRUCTURE EN TECK. GARNITURE DE COUSSIN COLORI ROUGE. 87 X 135 X 95 CM. 128 BD HAUSSMANN 75008 PARIS. 1ER TERRASSE.
112		2 UNITES : TABLE BASSE D'EXTERIEUR EN TECK EDITION GLOSTER. A PLATEAU RECTANGULAIRE. 41 X 102 X 60 CM. 128 BD HAUSSMANN 75008 PARIS. 1ER ETRRASSE.
114		LOT 114 : 2 UNITES. PARASOL DEPORTE AVEC VERIN DE MARQUE BANSBACH TOILE TRES RECENTES MAISON VLAEMINCK. SYSTEME DE FIXATION PAR BOULON SANS BASE. 300 x 300 cm. 128 BD HAUSSMANN 75008 PARIS. 1ER ETAGE. TERRASSE.
115		8 UNITES : POUF EN FORME DE CUB DEHOUSSABLE AVEC GARNITURE DE COULEUR ROUGE, VIOLETTE OU ROSE. 38 X 38 X 38 CM.
134		LAMPADAIRE MODELE TOLOMEO MEGA TERRA. DESIGN DE LUCCHI ET FASSINA. EDITION ARTEMIDE. ABAT JOUR EN PAPIER BLANC. 128 BD HAUSSMANN 75008 PARIS. 1ER ETAGE. 1.19.
135		LAMPADAIRE MODELE TOLOMEO MEGA TERRA. DESIGN DE LUCCHI ET FASSINA. EDITION ARTEMIDE. ABAT JOUR EN PAPIER BLANC. 128 BD HAUSSMANN 75008 PARIS. 1ER ETAGE. 1.11



N°	Photo	Description
136		LAMPADAIRE MODELE TOLOMEO MEGA TERRA. DESIGN DE LUCCHI ET FASSINA. EDITION ARTEMIDE. ABAT JOUR EN PAPIER BLANC. 128 BD HAUSSMANN 75008 PARIS. 1ER ETAGE. 1.06.
137		2 UNITES : CONSOLE EN METAL LAQUE NOIR. PLATEAU RECTANGULAIRE. 75 X 90 X 35 CM. 128 BD HAUSSMANN 75008 PARIS. 1ER ETAGE. 1.0
138		2 UNITES : FAUTEUIL MODELE MEDA CHAIR. EDITION VITRA. ASSISE GARNIE DE CUIR BLANC CREME DOSSIER RESILLE. REPOSANT SUR STRUCTURE EN METAL CHROME ET PIEDS PATINS. 91 X 55 X 59 CM. 128 BD HAUSSMANN 75008 PARIS.
139		PAIR. FAUTEUIL MODELE IUTA DESIGN ANTONIO CITTERIO. EDITION BB ITALIA. ASSISE GARNIE DE TISSUS TAUPE DOSSIER RESILLE. REPOSANT SUR ROULETTES. 80 X 62 X 65 CM. SOUS SOL -1 128 BD HAUSSMANN 75008 PARIS.
140		FAUTEUIL DESIGN ANTONIO CITERIO. MODELE VIS-À-VIS. DOSSIER BANDEAU EN PLASTIQUE BLANC AJOURE ASSISE EN TISSUS COLORI NOIR. REPOSANT SUR STRUCTURE LUGE EN METAL CHROME TUBULAIRE. MANCHETTES D'ACCOTOIRE EN PLASTIQUE BLANC. 80 X 55 X 50 CM. 12 UNITES A VENDRE A L'UNITE AVEC FACULTE DE REUNION. 46 RUE DE MONCEAU. 75008. PARIS. 3EME ETAGE.
142		LAMPADAIRE PLAFONNIER AVEC COUPE EN VERRE BROSSE REPOSANT SUR PIETEMENT EN METAL. BASE RONDE. 46 RUE DE MONCEAU. 3EME ETAGE.
143		2 UNITES. CHAUFFEUSE MODELE 41253. DESIGN EOOS. EDITION WALTER KNOLL. GARNITURE DE CUIR GRAINE CREME. ASSISE PIVOTANTE SUR BASE RONDE EN METAL CHROME. 72 X 108 X 77 CM. 46 RUE DE MONCEAU. 3EME ETAGE. ALTERATION

N°	Photo	Description
144		1 UNITE. LAMPE SUR PIED ABAT JOUR TUBE EN PLEXI OPAQUE BLANC SUR BASE EN METAL DE FORME CYLINDRIQUE.H : 200 CM. 46 RUE DE MONCEAU. 3EME ETAGE.
145	 Kartell	TABLE MODELE GLOSSY. EDITION KARTELL. AVEC PLATEAU CARRE EN MATIERE COMPOSITE COLORI BLANC. REPOSANT SUR PIETEMENT EN METAL CHROME. 129 X 129 CM. 46 RUE DE MONCEAU. 3EME ETAGE.
146	 vitra.	4 UNITES. FAUTEUIL EDITION VITRA. MODELE MEDA CHAIR DESIGN ANTONIO CITERRIO. DOSSIER RESILLE ASSISE TISSU COLORI NOIR. REPOSANT SUR PIETEMENT EN METAL CHROME ETOILE SUR ROULETTES. MANCHETTES D'ACCOTOIR GARNIES DE SIMILI CUIR NOIR. 46 RUE DE MONCEAU. 3EME ETAGE.
147	 Artemide	2 UNITES. LAMPE MODELE TOLOMEO DESIGN DE LUCCHI ET FASSINA. EDITION ARTEMIDE. A POSER. ABAT JOUR EN METAL. 46 RUE DE MONCEAU. 75008. PARIS. 3EME ETAGE.
148	 Artemide	3 UNITES . LAMPE MODELE TIZIO. DESIGN RICHARD SAPPER. COLORI METAL. EDITION ARTEMIDE. 46 RUE DE MONCEAU. 3EME ETAGE.
149		5 UNITES : CLOISON DE SEPARATION FORMANT 3 PANNEAUX HORIZONTAUX GARNIS DE TISSUS GRIS SUR SUPPORT EN METAL LAQUE GRIS. 163 X 150 X 50 CM. 46 RUE DE MONCEAU. 3EME ETAGE.
151	 FLOS	LAMPE DE TABLE MODELE ROMEO MOON. EDITION FLOS. ABAT JOUR EN VERRE STRIE. REPOSANT SUR PIETEMENT EN METAL BROSSE. 46 RUE DE MONCEAU. 3EME ETAGE.










N°	Photo	Description
152		BUREAU A PLATEAU RECTANGULAIRE EN VERRE. REPOSANT SUR PIETEMENT EN METAL CHROME A SECTION CARREE. 75 X 200 X 80 CM. 46 RUE DE MONCEAU. 3EME ETAGE.
154		FAUTEUIL DESIGN CHARLES AND RAY EAMES. COLORI BLANC. EDITION VITRA. ASSISE EN RESILLE. SUR PIETEMENT EN METAL CHROME CRUCIFORME PATIN. 46 RUE DE MONCEAU. 3EME ETAGE. 18 UNITES A VENDRE A L'UNITE AVEC FACULTE DE REUNION.
155		COMPTOIR D'ACCUEIL DE FORME RECTANGULAIRE. PLATEAU SUPERIEUR EN VERRE. FACADE ANIMEE DE PANNEAUX EN PLASTIQUE ANIMES DE FORMES ONDOYANTES. 110 X 202 X 80 CM. ON JOINT UN CASIER A TIROIR METALLIQUE. MEUBLE BAS OUVRANT PAR DEUX PORTES. 75 X 167 X 50 CM. 46 RUE DE MONCEAU. 3EME ETAGE.
157		TABLE BASSE A PLATEAU EN VERRE DE FORME RONDE REPOSANT SUR PIETEMENT EN METAL CRUCIFORME. 40 X110 CM. 46 RUE DE MONCEAU. 3EME ETAGE.
158		2 UNITES. CLOISON DE SEPARATION FORMANT 3 PANNEAUX HORIZONTAUX GARNIS DE TISSUS VERT POMME. SUR SUPPORT EN METAL LAQUE GRIS. 163 X 150 X 50 CM. 46 RUE DE MONCEAU. 3EME ETAGE.
159		4 UNITES. LAMPE MODELE TOLOMEO PETIT MODELE DESIGN DE LUCCHI ET FASSINA. EDITION ARTEMIDE. A POSER. ABAT JOUR EN METAL. 46 RUE DE MONCEAU. 3EME ETAGE.
160		CLOISON EN MELAMINE RIDEAU COLORI ARGENT. PIEDS METAL. ALTERATIONS. ENVIRON 160 X 140 CM . EN DEUX PARTIES. 46 RUE DE MONCEAU. 3EME ETAGE. 1 UNITE A VENDRE A L'UNITE AVEC FACULTE DE REUNION.
161		GUERIDON A PLATEAU ROND EN VERRE REPOSANT SUR PIETEMENT EN METAL A SECTION RONDE. SUR BASE EN METAL DE FORME RONDE. 45 X 43 CM. 46 RUE DE MONCEAU. 3EME ETAGE. 2 UNITES
162		6 UNITES. FAUTEUIL EDITION VITRA. MODELE MEDA CHAIR . DESIGN ANTONIO CITERRIO. DOSSIER RESILLE ASSIS TISSU COLORI NOIR. REPOSANT SUR PIETEMENT EN METAL CHROME ETOILE SUR PATINS. MANCHETTES D'ACCOTOIRS GARNIES DE SIMILI CUIR NOIR 92 X 63 X 44 CM. 46 RUE DE MONCEAU. 3EME ETAGE.
164		BUREAU DE DIRECTION A PLATEAU RECTANGULAIRE EN MELAMINE LAQUE BLANC REPOSANT SUR PIETEMENT EN METAL LAQUE BLANC A SECTION CARREE. 200 X 100 CM. ON Y JOINT UN FAUTEUIL DE DIRECTION CUIR COLORI NOIR SUR STRUCTURE EN METAL CHROME SUR ROULETTES, DEUX FAUTEUILS VISITEURS GARNITURE CUIR SUR STRUCTURE LUGE EN METAL CHROME ET UN CAISSON 4 TIROIRS. 46 RUE DE MONCEAU. 3EME ETAGE.

N°	Photo	Description
165		LAMPADAIRE MODELE ROMEO MOON. EDITION FLOS. ABAT JOUR EN VERRE STRIE. REPOSANT SUR PIETEMENT EN METAL BROSSE. 163 X 50 CM. 46 RUE DE MONCEAU. 75008 PARIS. 3EME ETAGE.
166		TABLE BASSE A PLATEAU EN MELAMINE COLORI NOIR REPOSANT SUR PIETEMENT EN METAL CHROME TUBULAIRE. 40 X 135 X 50 CM. 46 RUE DE MONCEAU. 3EME ETAGE.
167		TABOURET DE MARQUE LAPALMA. MODELE. ASSISE POLYMERE EFFET METALLIQUE SUR STRUCTURE METALLIQUE AVEC REPOSAE PIED ET BASE RONDE. 46 RUE DE MONCEAU. 3EME ETAGE. 3 UNITES
168		TABOURET DE MARQUE LAPALMA. MODELE. ASSISE GARNI DE SIMILI CUIR BLANC SUR STRUCTURE METALLIQUE AVEC REPOSE PIED ET BASE RONDE. 46 RUE DE MONCEAU. 3EME ETAGE. 2 UNITES
169		1 UNITE. MANGE DEBOUT A PLATEAU EN VERRE POLI. REPOSANT SUR PIETEMENT EN METAL CHROME SUR BASE RONDE. 110 X 70 CM. 46 RUE DE MONCEAU. 3EME ETAGE.
170		LAMPADAIRE MODELE REGENT EN METAL BROSSE. ADAPTATEUR ET PLAFONNIER. LUMIERE DU JOUR. MODELES DIFFERENTS. 224 X 63 X 35 CM . 46 RUE DE MONCEAU. 75008. PARIS. 3EME ETAGE
171		TABLE D'APPOINT DESIGN EOOS EDITION WALTER KNOLL MODELE ECLIPSE, DOUBLE PLATEAUX CIRCULAIRE EN VERRE MONTE SUR UN MECANISME PERMETTANT LEUR DEPLOIEMENT ET LEUR RAPPROCHEMENT, PIETEMENT EN ACIER CHROME. 50 X 35 CM. 46 RUE DE MONCEAU. 3EME ETAGE.
172		TABLE DE REUNION PLATEAU DE FORME CARREE EN VERRE POLI REPOSANT SUR PIEDS A SECTION TRIANGULAIRE EN METAL. CEINTURE EN METAL CHROME AUX ANGLES. 160 X 160 CM. 46 RUE DE MONCEAU. 75008. PARIS. 3EME ETAGE.

N°	Photo	Description
173		2 ETAGERES EN POLYMERE COLORI BLANC. A TROIS PLATEAUX DIVISES. 46 RUE DE MONCEAU. 3EME ETAGE. 146 X 160 X 37 CM.
174		BIBLIOTHEQUE EN MELAMINE COLORI BLANC EDITION IKEA MODELE KALART. 16 CASIERS AVEC 8 VENTAUX. 46 RUE DE MONCEAU. 75008. PARIS. 3EME ETAGE. 150 X 150 CM
175		BIBLIOTHEQUE EN MELAMINE COLORI BLANC EDITION IKEA MODELE KALART. 16 CASIERS 4 VENTAUX ET 8 TIROIRS. 46 RUE DE MONCEAU. 75008. PARIS. 3EME ETAGE. 150 X 150 CM ACCIDENTS.
176	 Artemide	LAMPADAIRE MODELE TOLOMEO MEGA TERRA. DESIGN DE LUCCHI ET FASSINA. EDITION ARTEMIDE. ABAT JOUR EN PAPIER BLANC. 46 RUE DE MONCEAU. 75008. PARIS. 3EME ETAGE.
178	 Alicia	3 FAUTEUILS EN METAL CHROME DOSSIER ET ASSISE RESILLE. EDITION ALIAS ITALIE. EMPILABLES. 84 X 56 X 55 CM. 46 RUE DE MONCEAU. 3EME ETAGE.
179		CLOISON DE SEPARATION FORMANT 3 PANNEAUX HORIZONTALAUX GARNIS DE TISSUS MOUTARDE SUR SUPPORT EN METAL LAQUE GRIS. 163 X 150 X 50 CM. 46 RUE DE MONCEAU. 3EME ETAGE. 3 UNITES.
180	 eneca	4 UNITES. CHAISE HAUTE MODELE LOTTUS DESIGN ENEA DESIGN. ASSISE EN PLASTIQUE COLORI ORANGE REPOSANT SUR PIETEMENT EN METAL CHROME TUBULAIRE AVEC BARRE D'APPUI. 87 X 44 X 45 CM. 46 RUE DE MONCEAU. 3EME ETAGE.
181	 eneca	CHAISE HAUTE MODELE LOTTUS DESIGN ENEA DESIGN. ASSISE EN PLASTIQUE COLORI GRIS REPOSANT SUR PIETEMENT EN METAL CHROME TUBULAIRE AVEC BARRE D'APPUI. 87 X 44 X 45 CM. 46 RUE DE MONCEAU. 3EME ETAGE. 6 UNITES
182	 Senator	2 UNITES. MANGE DEBOUT. EDITION SENATOR. A PLATEAU DE FORME CARRE EN MELAMINE LAQUE GRIS BISEAUTE REPOSANT SUR PIETEMENT EN METAL CHROME CRUCIFORME. 102 X 60 X 60 CM. 46 RUE DE MONCEAU. 75008. PARIS. 3EME ETAGE.



N°	Photo	Description
185		PANNEAUX ACCOUSTIQUES COLORI TAUPE. DE FORME QUADRIGONALE. SUR SUPPORT PLAFOND ARTICULE. 24 UNITES. 46 RUE DE MONCEAU. 75008. PARIS. 3EME ETAGE.
186		10 UNITES. CHAISE EN BOIS THERMOFORME LAQUE BLANC REPOSANT SUR PIETEMENT EN METAL EN RETRAIT. DOSSIER AJOURE. EMPILABLES. 46 RUE DE MONCEAU. 75008. PARIS. 3EME ETAGE.
187		2 UNITES. CHAISE EN PLASTIQUE COLORI BLANC. EDITION KARTELL. MODELE MAUI CHAIR PAR VICTOR MAGISTRETTI. EMPILLABLE. 46 RUE DE MONCEAU. 3EME ETAGE.
188		CHAISE EN PLASTIQUE INCOLORE EDITION PEDRALI. REPOSANT SUR PIETEMENT EN METAL CHROME A SECTION CARRE.60 X 46 X4 8 CM. 46 RUE DE MONCEAU. 75008. PARIS. 3EME ETAGE. 3 UNITES. ALTERATIONS.
190		GUERIDON PLATEAU EN VERRE DE FORME RONDE REPOSANT SUR PIETEMENT EN METAL CHROME SUR BASE RONDE. 46 RUE DE MONCEAU. 75008. PARIS. 3EME ETAGE.
191		8 UNITES.CHAISE A GARNITURE SIMILI CUIR COLORI BLANC. REPOSANT SUR PIETEMENT EN METAL CHROME A SECTION TUBULAIRE, EMPILABLE, DESIGN ITALIEN.USURES ET ALTERATIONS. 46 RUE DE MONCEAU. 75008. PARIS. 3EME ETAGE
193		TABLE DE REUNION SUR ROULETTES DE MARQUE KUSCH AND CO, PLATEAU DROIT BASCULANT EN MELAMINE LAQUE CREME AVEC BANDE NOIRE REPOSANT SUR PIETEMENT EN METAL CHROME. 140 X70 CM. VENTE SUR DESIGNATION, RETRAIT DES LOTS DIFFERE A MI-FEVRIER A NEUILLY. 8 UNITES A VENDRE A L'UNITE AVEC FACULTE DE REUNION. 46 RUE DE MONCEAU. 75008. PARIS. 3EME ETAGE.
194		TABLE DE REUNION A PLATEAU DROIT EN MELAMINE CREME REPOSANT SUR PIETEMENT EN METAL GRIS SUR ROULETTES. 140 X 70 CM. 46 RUE DE MONCEAU. 75008. PARIS. 3EME ETAGE.3 UNITES A VENDRE A L'UNITE AVEC FACULTE DE REUNION. VENTE SUR DESIGNATION, RETRAIT DES LOTS DIFFERE A MI-FEVRIER A NEUILLY.

N°	Photo	Description
195		GUERIDON BAS A PLATEAU ROND EN VERRE. REPOSANT SUR PIETEMENT EN METAL BROSSE SUR BASE CRUCIFORME. 39 X 65 CM. 46 RUE DE MONCEAU. 75008. PARIS. 3EME ETAGE.
196		TABLE DE REUNION PLATEAU EN MELAMINE SIMILI BOIS DE FORME OVALE. 240 X 110 CM. 46 RUE DE MONCEAU. 75008. PARIS. 3EME ETAGE.
197	 vitra.	FAUTEUIL EDITION VITRA MODELE MEDA CHAIR DESIGN ANTONIO CITERRIO, DOSSIER ET ASSISE GARNITURE DE CUIR DE COULEUR BLANCHE, REPOSANT SUR PIETEMENT EN METAL CHROME ETOILE SUR ROULETTES, MANCHETTES D'ACCOTOIR GARNIS DE SIMILI CUIR BLANC 100 X 63 X 44 CM. 46 RUE DE MONCEAU. 75008. PARIS. SOUS SOL -2. 2 UNITES
198	 vitra.	FAUTEUIL EDITION VITRA MODELE MEDA CHAIR DESIGN ANTONIO CITERRIO, DOSSIER RESILLE COLORI BLANC ET ASSISE GARNITURE DE CUIR COLORI BLANC REPOSANT SUR PIETEMENT EN METAL CHROME ETOILE SUR PATINS, MANCHETTES D'ACCOTOIR GARNIS DE SIMILI CUIR BLANC 93 X 63 X 44 CM. . 46 RUE DE MONCEAU. 75008. PARIS. SOUS SOL -2.
199	 Kartell	DEUX CUBES DE RANGEMENT DESIGN ANNA CASTELLI FERRIERI EDITION KARTEL MODELE COMPNIBILI EN PLASTIQUE COLORI BLANC OUVRANT PAR UNE PORTE, SANS PLATEAU SUPERIEUR. ALTERATION. 46 RUE DE MONCEAU. 75008. PARIS. SOUS SOL -2. SO1.
200		TABLE BASSE EN MELAMINE LAQUE CREME REPOSANT SUR PIETEMENT EN METAL A SECTION TUBULAIRE. 38 X 81 CM. 46 RUE DE MONCEAU. 75008. PARIS. SOUS SOL -2. SO1.
201		MIROIR DE TABLE DE FORME RECTANGULAIRE A ANGLE ARRONDI EN METAL REPOSANT SUR PIED, BANDEAU LATERAUX LUMINEUX. 50 X30 CM. 46 RUE DE MONCEAU. 75008. PARIS. SOUS SOL -2. SO1.
202		FAUTEUIL DE BUREAU ERGONOMIQUE SUR ROULETTES EDITE PAR HERMAN MILLER MODELE AERON 2. QUANTITE 50. ENLEVEMENTS AU 2 BD DU GENERAL DE GAULLE A RUEIL MALMAISON.
800		4 UNITES. PORTE MANTEAUX DIVERS STYLES DIVERS MODELES
3000		ARMOIRE HAUTE CONTOUR METALLIQUE DE COULEUR GRIS, 2 PORTES EN BOIS DE COULEUR BLANC. DIM : 200 X 100 CM. QUANTITE : 188. LOCALISATION : 118 ARMOIRES AU 128 BOULEVARD HAUSSMANN ET 70 ARMOIRES AU 47 RUE MONCEAU.

N°	Photo	Description
3001		ARMOIRE MI-HAUTE CONTOUR METALLIQUE DE COULEUR GRIS, 2 PORTES EN BOIS DE COULEUR BLANC. DIM : 130 X 100 CM. QUANTITE :70. LOCALISATION: 48 ARMOIRES AU 128 BOULEVARD HAUSSMANN ET 24 ARMOIRES AU 47 RUE MONCEAU.
3002		ARMOIRE MI-HAUTE CONTOUR METALLIQUE DE COULEUR GRIS, 2 PORTES EN BOIS DE COULEUR BLANC. DIM : 130 X 80 CM. QUANTITE :10. LOCALISATION: 128 BOULEVARD HAUSSMANN.
3003		ARMOIRE BASSE CONTOUR METALLIQUE DE COULEUR GRIS, 2 PORTES EN BOIS DE COULEUR BLANC. DIM : 70 X 100 CM. QUANTITE : 45. LOCALISATION: 42 ARMOIRES AU 128 BOULEVARD HAUSSMANN ET 3 ARMOIRES AU 47 RUE MONCEAU.
3004		ARMOIRE BASSE CONTOUR METALLIQUE DE COULEUR GRIS, 2 PORTES EN BOIS DE COULEUR BLANC. DIM : 70 X 80 CM. QUANTITE : 61. LOCALISATION: 51 ARMOIRES AU 128 BOULEVARD HAUSSMANN ET 10 ARMOIRES AU 47 RUE MONCEAU.
3005		FAUTEUIL DE MARQUE SITLAND, A GARNITURE RESILLE DE COULEUR NOIR, PIETEMENT LUGE CHROME. QUANTITE : 3. LOCALISATION: 128 BOULEVARD HAUSSMANN.
3006		1 UNITE. BUREAU, BENCH DE 4 PLATEAU EN BOIS DE COULEUR BLANC, PIETEMENT GRIS. DIM : 320 X 165 CM. LOCALISATION: 47 RUE MONCEAU.
3007		LOT 25 : 1 UNITE. LAMPE MODELE TOLOMEO DESIGN DE LUCCHI ET FASSINA. EDITION ARTEMIDE. A POSER. ABAT JOUR EN METAL.128 BD HAUSSMANN 75008 PARIS. 2EME ETAGE : 4. 5EME : 1. 4EME : 7. 3EME : 11. 1ER : 13.
3008		LOT 25 : 8 UNITES. LAMPE MODELE TOLOMEO DESIGN DE LUCCHI ET FASSINA. EDITION ARTEMIDE. A POSER. ABAT JOUR EN METAL.128 BD HAUSSMANN 75008 PARIS. 2EME ETAGE : 4. 5EME : 1. 4EME : 7. 3EME : 11. 1ER : 13.
3009		LOT 25 : 8 UNITES. LAMPE MODELE TOLOMEO DESIGN DE LUCCHI ET FASSINA. EDITION ARTEMIDE. A POSER. ABAT JOUR EN METAL.128 BD HAUSSMANN 75008 PARIS. 2EME ETAGE : 4. 5EME : 1. 4EME : 7. 3EME : 11. 1ER : 13.
3010		LOT 25 : 2 UNITES. LAMPE MODELE TOLOMEO DESIGN DE LUCCHI ET FASSINA. EDITION ARTEMIDE. A POSER. ABAT JOUR EN METAL.128 BD HAUSSMANN 75008 PARIS. 2EME ETAGE : 4. 5EME : 1. 4EME : 7. 3EME : 11. 1ER : 13.

N°	Photo	Description
3011		LOT 25 : 1 UNITE. LAMPE MODELE TOLOMEO DESIGN DE LUCCHI ET FASSINA. EDITION ARTEMIDE. A POSER. ABAT JOUR EN METAL.128 BD HAUSSMANN 75008 PARIS. 2EME ETAGE : 4. 5EME : 1. 4EME : 7. 3EME : 11. 1ER : 13.
3012		LOT 25 : 19 UNITES. LAMPE MODELE TOLOMEO DESIGN DE LUCCHI ET FASSINA. EDITION ARTEMIDE. A POSER. ABAT JOUR EN METAL.128 BD HAUSSMANN 75008 PARIS. 2EME ETAGE : 4. 5EME : 1. 4EME : 7. 3EME : 11. 1ER : 13.
3013		LOT 26 : 4 UNITES. LAMPADAIRE MODELE ZUMTOBEL ET REGENT EN METAL BROSSE. ADAPTATEUR ET PLAFONNIER. LUMIERE DU JOUR. MODELES DIFFERENTS. 224 X 63 X 35 CM . MANQUES. 128 BD HAUSSMANN 75008 PARIS. 2EME ETAGE : 4. 5EME ETAGE : 1. 6EME ETAGE : 5 UNITES. 4EME : 1 UNITE. 3EME : 1 UNITE. 5EME ETAGE : 1 UNITE. 1ER ETAGE : 7 UNITES.
3014		LOT 26 : 3 UNITES. LAMPADAIRE MODELE ZUMTOBEL ET REGENT EN METAL BROSSE. ADAPTATEUR ET PLAFONNIER. LUMIERE DU JOUR. MODELES DIFFERENTS. 224 X 63 X 35 CM . MANQUES. 128 BD HAUSSMANN 75008 PARIS. 2EME ETAGE : 4. 5EME ETAGE : 1. 6EME ETAGE : 5 UNITES. 4EME : 1 UNITE. 3EME : 1 UNITE. 5EME ETAGE : 1 UNITE. 1ER ETAGE : 7 UNITES.
3015		LOT 26 : 2 UNITES. LAMPADAIRE MODELE ZUMTOBEL ET REGENT EN METAL BROSSE. ADAPTATEUR ET PLAFONNIER. LUMIERE DU JOUR. MODELES DIFFERENTS. 224 X 63 X 35 CM . MANQUES. 128 BD HAUSSMANN 75008 PARIS. 2EME ETAGE : 4. 5EME ETAGE : 1. 6EME ETAGE : 5 UNITES. 4EME : 1 UNITE. 3EME : 1 UNITE. 5EME ETAGE : 1 UNITE. 1ER ETAGE : 7 UNITES.
3016		LOT 26 : 4 UNITES. LAMPADAIRE MODELE ZUMTOBEL ET REGENT EN METAL BROSSE. ADAPTATEUR ET PLAFONNIER. LUMIERE DU JOUR. MODELES DIFFERENTS. 224 X 63 X 35 CM . MANQUES. 128 BD HAUSSMANN 75008 PARIS. 2EME ETAGE : 4. 5EME ETAGE : 1. 6EME ETAGE : 5 UNITES. 4EME : 1 UNITE. 3EME : 1 UNITE. 5EME ETAGE : 1 UNITE. 1ER ETAGE : 7 UNITES.
3017		LOT 26 : 2 UNITES. LAMPADAIRE MODELE ZUMTOBEL ET REGENT EN METAL BROSSE. ADAPTATEUR ET PLAFONNIER. LUMIERE DU JOUR. MODELES DIFFERENTS. 224 X 63 X 35 CM . MANQUES. 128 BD HAUSSMANN 75008 PARIS. 2EME ETAGE : 4. 5EME ETAGE : 1. 6EME ETAGE : 5 UNITES. 4EME : 1 UNITE. 3EME : 1 UNITE. 5EME ETAGE : 1 UNITE. 1ER ETAGE : 7 UNITES.
3018		LOT 26 : 2 UNITES. LAMPADAIRE MODELE ZUMTOBEL ET REGENT EN METAL BROSSE. ADAPTATEUR ET PLAFONNIER. LUMIERE DU JOUR. MODELES DIFFERENTS. 224 X 63 X 35 CM . MANQUES. 128 BD HAUSSMANN 75008 PARIS. 2EME ETAGE : 4. 5EME ETAGE : 1. 6EME ETAGE : 5 UNITES. 4EME : 1 UNITE. 3EME : 1 UNITE. 5EME ETAGE : 1 UNITE. 1ER ETAGE : 7 UNITES.

N°	Photo	Description
3019		LOT 27 : 10 UNITES. LAMPE DE BUREAU EN METAL A ABAT JOUR EN PLASTIQUE TRANSPARENT. ECLAIRAGE LED. H : 67 CM. 128 BD HAUSSMANN 75008 PARIS. 5EME ETAGE : 1. 2EME ETAGE : 2. 5EME : 5.15. 5,11. 5.04. 6 EME ETAGE. 4EME : 4. 3EME : 10. 1ER : 6
3020		LOT 27 : 9 UNITES. LAMPE DE BUREAU EN METAL A ABAT JOUR EN PLASTIQUE TRANSPARENT. ECLAIRAGE LED. H : 67 CM. 128 BD HAUSSMANN 75008 PARIS. 5EME ETAGE : 1. 2EME ETAGE : 2. 5EME : 5.15. 5,11. 5.04. 6 EME ETAGE. 4EME : 4. 3EME : 10. 1ER : 6
3021		LOT 32 : 10 UNITES. FAUTEUIL EN METAL CHROME DOSSIER ET ASSISE RESILLE. EDITION ALIAS ITALIE. EMPILABLES. 84 X 56 X 55 CM. FRAGILITES ET ALTERATIONS. 128 BD HAUSSMANN 75008 PARIS. 2EME ETAGE. 2.23. 2.15. 2.16. 5EME ETAGE. 5.14. 5,15. 5.11. 5,01. 5.06. 5.08. 6EME. 8. 4EME : 25 UNITES. 3EME : 17 UNITES. 1ER ETAGE : 14 UNITES.
3022		LOT 32 : 5 UNITES. FAUTEUIL EN METAL CHROME DOSSIER ET ASSISE RESILLE. EDITION ALIAS ITALIE. EMPILABLES. 84 X 56 X 55 CM. FRAGILITES ET ALTERATIONS. 128 BD HAUSSMANN 75008 PARIS. 2EME ETAGE. 2.23. 2.15. 2.16. 5EME ETAGE. 5.14. 5,15. 5.11. 5,01. 5.06. 5.08. 6EME. 8. 4EME : 25 UNITES. 3EME : 17 UNITES. 1ER ETAGE : 14 UNITES.
3023		LOT 32 : 6 UNITES. FAUTEUIL EN METAL CHROME DOSSIER ET ASSISE RESILLE. EDITION ALIAS ITALIE. EMPILABLES. 84 X 56 X 55 CM. FRAGILITES ET ALTERATIONS. 128 BD HAUSSMANN 75008 PARIS. 2EME ETAGE. 2.23. 2.15. 2.16. 5EME ETAGE. 5.14. 5,15. 5.11. 5,01. 5.06. 5.08. 6EME. 8. 4EME : 25 UNITES. 3EME : 17 UNITES. 1ER ETAGE : 14 UNITES.
3024		LOT 32 : 6 UNITES. FAUTEUIL EN METAL CHROME DOSSIER ET ASSISE RESILLE. EDITION ALIAS ITALIE. EMPILABLES. 84 X 56 X 55 CM. FRAGILITES ET ALTERATIONS. 128 BD HAUSSMANN 75008 PARIS. 2EME ETAGE. 2.23. 2.15. 2.16. 5EME ETAGE. 5.14. 5,15. 5.11. 5,01. 5.06. 5.08. 6EME. 8. 4EME : 25 UNITES. 3EME : 17 UNITES. 1ER ETAGE : 14 UNITES.
3025		LOT 32 : 12 UNITES. FAUTEUIL EN METAL CHROME DOSSIER ET ASSISE RESILLE. EDITION ALIAS ITALIE. EMPILABLES. 84 X 56 X 55 CM. FRAGILITES ET ALTERATIONS. 128 BD HAUSSMANN 75008 PARIS. 2EME ETAGE. 2.23. 2.15. 2.16. 5EME ETAGE. 5.14. 5,15. 5.11. 5,01. 5.06. 5.08. 6EME. 8. 4EME : 25 UNITES. 3EME : 17 UNITES. 1ER ETAGE : 14 UNITES.
3026		LOT 32 : 36 UNITES. FAUTEUIL EN METAL CHROME DOSSIER ET ASSISE RESILLE. EDITION ALIAS ITALIE. EMPILABLES. 84 X 56 X 55 CM. FRAGILITES ET ALTERATIONS. 128 BD HAUSSMANN 75008 PARIS. 2EME ETAGE. 2.23. 2.15. 2.16. 5EME ETAGE. 5.14. 5,15. 5.11. 5,01. 5.06. 5.08. 6EME. 8. 4EME : 25 UNITES. 3EME : 17 UNITES. 1ER ETAGE : 14 UNITES.
3027		LOT 32 : 12 UNITES. FAUTEUIL EN METAL CHROME DOSSIER ET ASSISE RESILLE. EDITION ALIAS ITALIE. EMPILABLES. 84 X 56 X 55 CM. FRAGILITES ET ALTERATIONS. 128 BD HAUSSMANN 75008 PARIS. 2EME ETAGE. 2.23. 2.15. 2.16. 5EME ETAGE. 5.14. 5,15. 5.11. 5,01. 5.06. 5.08. 6EME. 8. 4EME : 25 UNITES. 3EME : 17 UNITES. 1ER ETAGE : 14 UNITES.



N°	Photo	Description
3028		LOT 32 : 6 UNITES. FAUTEUIL EN METAL CHROME DOSSIER ET ASSISE RESILLE. EDITION ALIAS ITALIE. EMPILABLES. 84 X 56 X 55 CM. FRAGILITES ET ALTERATIONS. 128 BD HAUSSMANN 75008 PARIS. 2EME ETAGE. 2.23. 2.15. 2.16. 5EME ETAGE. 5.14. 5,15. 5.11. 5,01. 5.06. 5.08. 6EME. 8. 4EME : 25 UNITES. 3EME : 17 UNITES. 1ER ETAGE : 14 UNITES.
3029		LOT 32 : 8 UNITES. FAUTEUIL EN METAL CHROME DOSSIER ET ASSISE RESILLE. EDITION ALIAS ITALIE. EMPILABLES. 84 X 56 X 55 CM. FRAGILITES ET ALTERATIONS. 128 BD HAUSSMANN 75008 PARIS. 2EME ETAGE. 2.23. 2.15. 2.16. 5EME ETAGE. 5.14. 5,15. 5.11. 5,01. 5.06. 5.08. 6EME. 8. 4EME : 25 UNITES. 3EME : 17 UNITES. 1ER ETAGE : 14 UNITES.
3030		LOT 32 : 7 UNITES. FAUTEUIL EN METAL CHROME DOSSIER ET ASSISE RESILLE. EDITION ALIAS ITALIE. EMPILABLES. 84 X 56 X 55 CM. FRAGILITES ET ALTERATIONS. 128 BD HAUSSMANN 75008 PARIS. 2EME ETAGE. 2.23. 2.15. 2.16. 5EME ETAGE. 5.14. 5,15. 5.11. 5,01. 5.06. 5.08. 6EME. 8. 4EME : 25 UNITES. 3EME : 17 UNITES. 1ER ETAGE : 14 UNITES.
3031		LOT 32 : 8 UNITES. FAUTEUIL EN METAL CHROME DOSSIER ET ASSISE RESILLE. EDITION ALIAS ITALIE. EMPILABLES. 84 X 56 X 55 CM. FRAGILITES ET ALTERATIONS. 128 BD HAUSSMANN 75008 PARIS. 2EME ETAGE. 2.23. 2.15. 2.16. 5EME ETAGE. 5.14. 5,15. 5.11. 5,01. 5.06. 5.08. 6EME. 8. 4EME : 25 UNITES. 3EME : 17 UNITES. 1ER ETAGE : 14 UNITES.
3032		LOT 60 . 34 UNITES. LAMPE MODELE TOLOMEO DESIGN DE LUCCHI ET FASSINA. EDITION ARTEMIDE. A FIXER. ABAT JOUR EN METAL.SANS SA BASE. 128 BD HAUSSMANN 75008 PARIS. 2EME ETAGE : 2. 5EME ETAGE : 9. 4EME : 12. 3 EME : 15. 1ER : 3
3033		LOT 33 : 4 UNITES. TABOURET HAUT MODELE BABAR. DESIGN SIMON PENGELLI 2006. EDITION ARPER. ASSISE EN PLASTIQUE MOUSSE. REPOSE PIED ET BASE EN METAL BROSSE. 82 X 37 CM. 128 BD HAUSSMANN 75008 PARIS. 2EME ETAGE. 5EME ETAGE. CAFETERIA. 6EME ETAGE. 5EME. 4EME : 5. 3EME : 1. 1ER : 11 UNITES.
3034		LOT 33 : 6 UNITES. TABOURET HAUT MODELE BABAR. DESIGN SIMON PENGELLI 2006. EDITION ARPER. ASSISE EN PLASTIQUE MOUSSE. REPOSE PIED ET BASE EN METAL BROSSE. 82 X 37 CM. 128 BD HAUSSMANN 75008 PARIS. 2EME ETAGE. 5EME ETAGE. CAFETERIA. 6EME ETAGE. 5EME. 4EME : 5. 3EME : 1. 1ER : 11 UNITES.
3035		LOT 33 : 5 UNITES. TABOURET HAUT MODELE BABAR. DESIGN SIMON PENGELLI 2006. EDITION ARPER. ASSISE EN PLASTIQUE MOUSSE. REPOSE PIED ET BASE EN METAL BROSSE. 82 X 37 CM. 128 BD HAUSSMANN 75008 PARIS. 2EME ETAGE. 5EME ETAGE. CAFETERIA. 6EME ETAGE. 5EME. 4EME : 5. 3EME : 1. 1ER : 11 UNITES.
3036		LOT 34 : 3 UNITES. FAUTEUIL DE MARQUE BENE DOSSIER RESILLE ASSISE CUIR COLORI NOIR. PIETEMENT ETOILE SUR ROULETTES A 5 BRANCHE EN METAL. 90 X 59 X 53 CM. 128 BD HAUSSMANN 75008 PARIS. 2EME ETAGE. PRESIDENCE. 2.13. 6EME ETAGE : 3 . 4EME : 2. 3EME : 20 UNITES. 1ER : 2 UNITES.

N°	Photo	Description
3037		LOT 34 : 2 UNITES. FAUTEUIL DE MARQUE BENE DOSSIER RESILLE ASSISE CUIR COLORI NOIR. PIETEMENT ETOILE SUR ROULETTES A 5 BRANCHE EN METAL. 90 X 59 X 53 CM. 128 BD HAUSSMANN 75008 PARIS. 2EME ETAGE. PRESIDENCE. 2.13. 6EME ETAGE : 3 . 4EME : 2. 3EME : 20 UNITES. 1ER : 2 UNITES.
3038		LOT 34 : 7 UNITES. FAUTEUIL DE MARQUE BENE DOSSIER RESILLE ASSISE CUIR COLORI NOIR. PIETEMENT ETOILE SUR ROULETTES A 5 BRANCHE EN METAL. 90 X 59 X 53 CM. 128 BD HAUSSMANN 75008 PARIS. 2EME ETAGE. PRESIDENCE. 2.13. 6EME ETAGE : 3 . 4EME : 2. 3EME : 20 UNITES. 1ER : 2 UNITES.
3039		LOT 34 : 11 UNITES. FAUTEUIL DE MARQUE BENE DOSSIER RESILLE ASSISE CUIR COLORI NOIR. PIETEMENT ETOILE SUR ROULETTES A 5 BRANCHE EN METAL. 90 X 59 X 53 CM. 128 BD HAUSSMANN 75008 PARIS. 2EME ETAGE. PRESIDENCE. 2.13. 6EME ETAGE : 3 . 4EME : 2. 3EME : 20 UNITES. 1ER : 2 UNITES.
3040		LOT 34 : 6 UNITES. FAUTEUIL DE MARQUE BENE DOSSIER RESILLE ASSISE CUIR COLORI NOIR. PIETEMENT ETOILE SUR ROULETTES A 5 BRANCHE EN METAL. 90 X 59 X 53 CM. 128 BD HAUSSMANN 75008 PARIS. 2EME ETAGE. PRESIDENCE. 2.13. 6EME ETAGE : 3 . 4EME : 2. 3EME : 20 UNITES. 1ER : 2 UNITES.
3041		LOT 74 : 5 UNITES. FAUTEUIL DESIGN CHARLES AND RAY EAMES. COLORI BLANC. EDITION VITRA. ASSISE EN RESILLE. SUR PIETEMENT EN METAL CHROME CRUCIFORME. 5EME SALLE DE REUNION. 4EME SALLE DE REUNION.
3042		LOT 75 : 5 UNITES. SELETTE A PLATEAU EN MELAMINE LAQUE NOIR BRILLANT DE FORME CARREE REPOSANT SUR STRUCTURE EN METAL CHROME A SECTION CARREE. 100 X 35 X 35 CM. 5EME ETAGE. CONFERENCE ROOM A.
3043		LOT 75 : 2 UNITES. SELETTE A PLATEAU EN MELAMINE LAQUE NOIR BRILLANT DE FORME CARREE REPOSANT SUR STRUCTURE EN METAL CHROME A SECTION CARREE. 100 X 35 X 35 CM. 5EME ETAGE. CONFERENCE ROOM A.
3044		LOT 93 : 1 UNITE. FAUTEUIL DANS LE GOUT DU LC2 DE LE CORBUSIER. GARNITURE CUIR COLORI NOIR REPOSANT SUR STRUCTURE EN METAL CHROME TUBULAIRE. 65 X 76 X 70 CM. 128 BD HAUSSMANN 75008 PARIS. 3EME ETAGE.
3045		LOT 93 : 1 UNITE. FAUTEUIL DANS LE GOUT DU LC2 DE LE CORBUSIER. GARNITURE CUIR COLORI NOIR REPOSANT SUR STRUCTURE EN METAL CHROME TUBULAIRE. 65 X 76 X 70 CM. 128 BD HAUSSMANN 75008 PARIS. 3EME ETAGE.
3046		LOT 102 : 1 UNITE. CONSOLE EN MELAMINE LAQUE BLANC BRILLANT DE FORME RECTANGULAIRE. ACCIDENTS. 100 X 37 X 37 CM. 3EME ETAGE. 3.06

N°	Photo	Description
3047		LOT 105. 2 UNITES. CHAISE HAUTE DE MARQUE ARRO. GARNITURE CUIR COLORI FRAMBOISE REPOSANT SUR PIETEMENT EN METAL CHROME TUBULAIRE. 110 X 54 X 50 CM. 128 BD HAUSSMANN 75008 PARIS. 1ER ETAGE. CAFETERIA.
3048		LOT 106 : 1 UNITE : CHAISE HAUTE DE MARQUE ARRO. GARNITURE CUIR COLORI LAVANDE REPOSANT SUR PIETEMENT EN METAL CHROME TUBULAIRE. 110 X 54 X 50 CM. 128 BD HAUSSMANN 75008 PARIS. 1ER ETAGE. CAFETERIA.
3049		LOT 107 : 2 UNITES. MANGE DEBOUT A PLATEAU ROND EN MELAMINE LAQUE BLANC REPOSANT SUR PIETEMENT EN METAL CHROME SUR BASE CRUCIFORME SUR PATINS. 111 X 80 CM.128 BD HAUSSMANN 75008 PARIS. 1ER ETAGE. CAFETERIA.
3050		LOT 108 : 2 UNITES. CHAISE HAUTE D'EXTERIEUR EN TECK. EDITION LES JARDINS DU BOUT DU MONDE. PLIANTES AVEC REPOSE PIED. ASSISE ET DOSSEIR RESILLE GRIS CLAIR. 111 X 54 X 42 CM. 1ER ETAGE TERRASSE.
3051		LOT 108 : 1 UNITE. CHAISE HAUTE D'EXTERIEUR EN TECK. EDITION LES JARDINS DU BOUT DU MONDE. PLIANTES AVEC REPOSE PIED. ASSISE ET DOSSEIR RESILLE GRIS CLAIR. 111 X 54 X 42 CM. 1ER ETAGE TERRASSE.
3052		LOT 108 : 4 UNITES. CHAISE HAUTE D'EXTERIEUR EN TECK. EDITION LES JARDINS DU BOUT DU MONDE. PLIANTES AVEC REPOSE PIED. ASSISE ET DOSSEIR RESILLE GRIS CLAIR. 111 X 54 X 42 CM. 1ER ETAGE TERRASSE.
3053		LOT 108 : 1 UNITE. CHAISE HAUTE D'EXTERIEUR EN TECK. EDITION LES JARDINS DU BOUT DU MONDE. PLIANTES AVEC REPOSE PIED. ASSISE ET DOSSEIR RESILLE GRIS CLAIR. 111 X 54 X 42 CM. 1ER ETAGE TERRASSE.
3054		LOT 109 : 1 UNITE. MANGE DEBOUT EN TECK ET METAL A PLATEAU ROND REPOSANT SUR PIETEMENT EN METAL SUR BASE TRIPODE.1112 X 60 CM. 128 BD HAUSSMANN 75008 PARIS. 1ER TERRASSE.
3055		LOT 114 : 1 UNITE. PARASOL DEPORTE AVEC VERIN DE MARQUE BANSBACH TOILE TRES RECENTES MAISON VLAEMINCK. SYSTEME DE FIXATION PAR BOULON SANS BASE. 300 x 300 cm. 128 BD HAUSSMANN 75008 PARIS. 1ER ETAGE. TERRASSE.
3056		LOT 114 : 1 UNITE. PARASOL DEPORTE AVEC VERIN DE MARQUE BANSBACH TOILE TRES RECENTES MAISON VLAEMINCK. SYSTEME DE FIXATION PAR BOULON SANS BASE. 300 x 300 cm. 128 BD HAUSSMANN 75008 PARIS. 1ER ETAGE. TERRASSE.
3057		LOT 140 : 12 UNITES. FAUTEUIL DESIGN ANTONIO CITERIO. MODELE VIS-À-VIS. DOSSIER BANDEAU EN PLASTIQUE BLANC AJOURE ASSISE EN TISSUS COLORI NOIR. REPOSANT SUR STRUCTURE LUGE EN METAL CHROME TUBULAIRE. MANCHETTES D'ACCOTOIRE EN PLASTIQUE BLANC. 80 X 55 X 50 CM. 46 RUE DE MONCEAU. 75008. PARIS. 3EME ETAGE.

N°	Photo	Description
3058		LOT 140 : 8 UNITES. FAUTEUIL DESIGN ANTONIO CITERIO. MODELE VIS-À-VIS. DOSSIER BANDEAU EN PLASTIQUE BLANC AJOURE ASSISE EN TISSUS COLORI NOIR. REPOSANT SUR STRUCTURE LUGE EN METAL CHROME TUBULAIRE. MANCHETTES D'ACCOTOIRE EN PLASTIQUE BLANC. 80 X 55 X 50 CM. 46 RUE DE MONCEAU. 75008. PARIS. 3EME ETAGE.
3059		LOT 140 : 5 UNITES. FAUTEUIL DESIGN ANTONIO CITERIO. MODELE VIS-À-VIS. DOSSIER BANDEAU EN PLASTIQUE BLANC AJOURE ASSISE EN TISSUS COLORI NOIR. REPOSANT SUR STRUCTURE LUGE EN METAL CHROME TUBULAIRE. MANCHETTES D'ACCOTOIRE EN PLASTIQUE BLANC. 80 X 55 X 50 CM. 46 RUE DE MONCEAU. 75008. PARIS. 3EME ETAGE.
3060		LOT 141 : 2 UNITES. LAMPE DE BUREAU EN METAL A ABAT JOUR EN PLASTIQUE TRANSPARENT. ECLAIRAGE LED. H : 67 CM. 46 RUE DE MONCEAU. 75008. PARIS.
3061		LOT 141 : 54 UNITES. LAMPE DE BUREAU EN METAL A ABAT JOUR EN PLASTIQUE TRANSPARENT. ECLAIRAGE LED. H : 67 CM. 46 RUE DE MONCEAU. 75008. PARIS.
3062		LOT 141 : 4 UNITES. LAMPE DE BUREAU EN METAL A ABAT JOUR EN PLASTIQUE TRANSPARENT. ECLAIRAGE LED. H : 67 CM. 46 RUE DE MONCEAU. 75008. PARIS.
3063		LOT 149 : 12 UNITES : CLOISON DE SEPARATION FORMANT 3 PANNEAUX HORIZONTAUX GARNIS DE TISSUS GRIS SUR SUPPORT EN METAL LAQUE GRIS. 163 X 150 X 50 CM. 46 RUE DE MONCEAU. 3EME ETAGE.
3064		LOT 144 : 2 UNITES. LAMPE SUR PIED ABAT JOUR TUBE EN PLEXI OPAQUE BLANC SUR BASE EN METAL DE FORME CYLINDRIQUE.H : 200 CM. 46 RUE DE MONCEAU. 3EME ETAGE.
3065		LOT 147 : 2 UNITES. LAMPE MODELE TOLOMEO DESIGN DE LUCCHI ET FASSINA. EDITION ARTEMIDE. A POSER. ABAT JOUR EN METAL. 46 RUE DE MONCEAU. 75008. PARIS. 3EME ETAGE.
3066		LOT 147: 4 UNITES. LAMPE MODELE TOLOMEO DESIGN DE LUCCHI ET FASSINA. EDITION ARTEMIDE. A POSER. ABAT JOUR EN METAL. 46 RUE DE MONCEAU. 75008. PARIS. 3EME ETAGE.
3067		LOT 147: 9 UNITES. LAMPE MODELE TOLOMEO DESIGN DE LUCCHI ET FASSINA. EDITION ARTEMIDE. A POSER. ABAT JOUR EN METAL. 46 RUE DE MONCEAU. 75008. PARIS. 3EME ETAGE.
3068		LOT 158 : 3 UNITES. CLOISON DE SEPARATION FORMANT 3 PANNEAUX HORIZONTAUX GARNIS DE TISSUS VERT POMME. SUR SUPPORT EN METAL LAQUE GRIS. 163 X 150 X 50 CM. 46 RUE DE MONCEAU. 3EME ETAGE.
3069		LOT 169 : 1 UNITE. MANGE DEBOUT A PLATEAU EN VERRE POLI. REPOSANT SUR PIETEMENT EN METAL CHROME SUR BASE RONDE. 110 X 70 CM. 46 RUE DE MONCEAU. 3EME ETAGE.

N°	Photo	Description
3070		LOT 169 : 1 UNITE. MANGE DEBOUT A PLATEAU EN VERRE POLI. REPOSANT SUR PIETEMENT EN METAL CHROME SUR BASE RONDE. 110 X 70 CM. 46 RUE DE MONCEAU. 3EME ETAGE.
3071		LOT 159 : 2 UNITES. LAMPE MODELE TOLOMEO PETIT MODELE DESIGN DE LUCCHI ET FASSINA. EDITION ARTEMIDE. A POSER. ABAT JOUR EN METAL. 46 RUE DE MONCEAU. 3EME ETAGE.
3072		LOT 159 : 1 UNITE. LAMPE MODELE TOLOMEO PETIT MODELE DESIGN DE LUCCHI ET FASSINA. EDITION ARTEMIDE. A POSER. ABAT JOUR EN METAL. 46 RUE DE MONCEAU. 3EME ETAGE.
3073		LOT 159 : 2 UNITES. LAMPE MODELE TOLOMEO PETIT MODELE DESIGN DE LUCCHI ET FASSINA. EDITION ARTEMIDE. A POSER. ABAT JOUR EN METAL. 46 RUE DE MONCEAU. 3EME ETAGE.
3074		LOT 52 : 4 UNITES. LAMPE DE TABLE MODELE ROMEO MOON. EDITION FLOS. ABAT JOUR EN VERRE STRIE. REPOSANT SUR PIETEMENT EN METAL BROUSSE. 78 X 50 CM 128 BD HAUSSMANN 75008 PARIS. 2EME ETAGE. 2.10. 2.19. 5EME ETAGE : 5,28. 5.11. 6EME ETAGE. 4.23. 4.15. 4.09. 3,21. 3.08.
3075		LOT 159 : 1 UNITE. LAMPE MODELE TOLOMEO PETIT MODELE DESIGN DE LUCCHI ET FASSINA. EDITION ARTEMIDE. A POSER. ABAT JOUR EN METAL. 46 RUE DE MONCEAU. 3EME ETAGE.
3076		LOT 160 : 1 UNITE . CLOISON EN MELAMINE RIDEAU COLORI ARGENT. PIEDS METAL. ALTERATIONS. ENVIRON 160 X 140 CM . EN DEUX PARTIES. 46 RUE DE MONCEAU. 3EME ETAGE.
3077		LOT 162 : 7 UNITES. FAUTEUIL EDITION VITRA. MODELE MEDA CHAIR 6 UNITES. DESIGN ANTONIO CITERRIO. DOSSIER RESILLE ASSIS TISSU COLORI NOIR. REPOSANT SUR PIETEMENT EN METAL CHROME ETOILE SUR PATINS. MANCHETTES D'ACCOTOIRS GARNIES DE SIMILI CUIR NOIR 92 X 63 X 44 CM. 46 RUE DE MONCEAU. 3EME ETAGE.
3078		LOT 180 : 4 UNITES. CHAISE HAUTE MODELE LOTTUS DESIGN ENEA DESIGN. ASSISE EN PLASTIQUE COLORI ORANGE REPOSANT SUR PIETEMENT EN METAL CHROME TUBULAIRE AVEC BARRE D'APPUI. 87 X 44 X 45 CM. 46 RUE DE MONCEAU. 3EME ETAGE.
3079		LOT 182 : 2 UNITES. MANGE DEBOUT. EDITION SENATOR. A PLATEAU DE FORME CARRE EN MELAMINE LAQUE GRIS BISEAUTE REPOSANT SUR PIETEMENT EN METAL CHROME CRUCIFORME. 102 X 60 X 60 CM. 46 RUE DE MONCEAU. 75008. PARIS. 3EME ETAGE.
3080		LOT 182 : 1 UNITE. MANGE DEBOUT. EDITION SENATOR. A PLATEAU DE FORME CARRE EN MELAMINE LAQUE GRIS BISEAUTE REPOSANT SUR PIETEMENT EN METAL CHROME CRUCIFORME. 102 X 60 X 60 CM. 46 RUE DE MONCEAU. 75008. PARIS. 3EME ETAGE.

N°	Photo	Description
3081		LOT 187 : 2 UNITES. CHAISE EN PLASTIQUE COLORI BLANC. EDITION KARTELL. MODELE MAUI CHAIR PAR VICTOR MAGISTRETTI. EMPILLABLE. 46 RUE DE MONCEAU. 3EME ETAGE.
3082		LOT 3006 : 1 UNITE. BUREAU, BENCH DE 4 PLATEAU EN BOIS DE COULEUR BLANC, PIETEMENT GRIS. DIM : 320 X 165 CM. LOCALISATION: 47 RUE MONCEAU.
3083		LOT 649 : 5 ECRANS DE MARQUE APPLE.
3084		IMPORTANT LOT DE SOURIS ET DE CLAVIER
3085		ARMOIRE HAUTE CONTOUR METALLIQUE DE COULEUR GRIS, 2 PORTES EN BOIS DE COULEUR BLANC. DIM : 200 X 100 CM. QUANTITE : 50.
3086		ARMOIRE BASSE CONTOUR METALLIQUE DE COULEUR GRIS, 2 PORTES EN BOIS DE COULEUR BLANC. DIM : 70 X 100 CM. QUANTITE : 50.