










N°	Photo	Description
1	 vitra.	<p>CHAISE HAUTE DE MARQUE VITRA MODELE PIVOT DESIGN ANTONIO CITERRIO EN TISSUS IGNIFUGE ROUGE A CARREAU. STRUCTURE EN METAL NOIR REPOSANT SUR 5 ROULETTES. HAUTEUR D'ASSISE ET DE MARCHE PIED REGLABLE. DIM: 115 X 69 X 69 CM. 12 UNITES. VENDU A L'UNITE AVEC FACULTE DE REUNION. 17 EME STUDIO DIGITAL- 17 EME - 18EME - 19EME - 20EME - 21 EME VERITAS ET GATEWATCHER</p>
1.01	 vitra.	<p>10 UNITES : CHAISE HAUTE DE MARQUE VITRA MODELE PIVOT DESIGN ANTONIO CITERRIO EN TISSUS IGNIFUGE ROUGE A CARREAU. STRUCTURE EN METAL NOIR REPOSANT SUR 5 ROULETTES. HAUTEUR D'ASSISE ET DE MARCHE PIED REGLABLE. DIM: 115 X 69 X 69 CM. 17 EME STUDIO DIGITAL- 17 EME - 18EME - 19EME - 20EME - 21 EME VERITAS ET GATEWATCHER</p>
1.02	 vitra.	<p>1 UNITE : CHAISE HAUTE DE MARQUE VITRA MODELE PIVOT DESIGN ANTONIO CITERRIO EN TISSUS IGNIFUGE ROUGE A CARREAU. STRUCTURE EN METAL NOIR REPOSANT SUR 5 ROULETTES. HAUTEUR D'ASSISE ET DE MARCHE PIED REGLABLE. DIM: 115 X 69 X 69 CM. 17 EME STUDIO DIGITAL- 17 EME - 18EME - 19EME - 20EME - 21 EME VERITAS ET GATEWATCHER</p>
1.03	 vitra.	<p>3 UNITES : CHAISE HAUTE DE MARQUE VITRA MODELE PIVOT DESIGN ANTONIO CITERRIO EN TISSUS IGNIFUGE ROUGE A CARREAU. STRUCTURE EN METAL NOIR REPOSANT SUR 5 ROULETTES. HAUTEUR D'ASSISE ET DE MARCHE PIED REGLABLE. DIM: 115 X 69 X 69 CM. 17 EME STUDIO DIGITAL- 17 EME - 18EME - 19EME - 20EME - 21 EME VERITAS ET GATEWATCHER</p>
1.04	 vitra.	<p>2 UNITES : CHAISE HAUTE DE MARQUE VITRA MODELE PIVOT DESIGN ANTONIO CITERRIO EN TISSUS IGNIFUGE ROUGE A CARREAU. STRUCTURE EN METAL NOIR REPOSANT SUR 5 ROULETTES. HAUTEUR D'ASSISE ET DE MARCHE PIED REGLABLE. DIM: 115 X 69 X 69 CM. 17 EME STUDIO DIGITAL- 17 EME - 18EME - 19EME - 20EME - 21 EME VERITAS ET GATEWATCHER</p>
1.05	 vitra.	<p>10 UNITES : CHAISE HAUTE DE MARQUE VITRA MODELE PIVOT DESIGN ANTONIO CITERRIO EN TISSUS IGNIFUGE ROUGE A CARREAU. STRUCTURE EN METAL NOIR REPOSANT SUR 5 ROULETTES. HAUTEUR D'ASSISE ET DE MARCHE PIED REGLABLE. DIM: 115 X 69 X 69 CM. 17 EME STUDIO DIGITAL- 17 EME - 18EME - 19EME - 20EME - 21 EME VERITAS ET GATEWATCHER</p>
1.06	 vitra.	<p>4 UNITES : CHAISE HAUTE DE MARQUE VITRA MODELE PIVOT DESIGN ANTONIO CITERRIO EN TISSUS IGNIFUGE ROUGE A CARREAU. STRUCTURE EN METAL NOIR REPOSANT SUR 5 ROULETTES. HAUTEUR D'ASSISE ET DE MARCHE PIED REGLABLE. DIM: 115 X 69 X 69 CM. 17 EME STUDIO DIGITAL- 17 EME - 18EME - 19EME - 20EME - 21 EME VERITAS ET GATEWATCHER</p>
1.07	 vitra.	<p>2 UNITES : CHAISE HAUTE DE MARQUE VITRA MODELE PIVOT DESIGN ANTONIO CITERRIO EN TISSUS IGNIFUGE ROUGE A CARREAU. STRUCTURE EN METAL NOIR REPOSANT SUR 5 ROULETTES. HAUTEUR D'ASSISE ET DE MARCHE PIED REGLABLE. DIM: 115 X 69 X 69 CM. 17 EME STUDIO DIGITAL- 17 EME - 18EME - 19EME - 20EME - 21 EME VERITAS ET GATEWATCHER</p>

N°	Photo	Description
1.08	 <small>vitra.</small>	3 UNITES : CHAISE HAUTE DE MARQUE VITRA MODELE PIVOT DESIGN ANTONIO CITERRIO EN TISSUS IGNIFUGE ROUGE A CARREAU. STRUCTURE EN METAL NOIR REPOSANT SUR 5 ROULETTES. HAUTEUR D'ASSISE ET DE MARCHE PIED REGLABLE. DIM: 115 X 69 X 69 CM. 17 EME STUDIO DIGITAL- 17 EME - 18EME - 19EME - 20EME - 21 EME VERITAS ET GATEWATCHER
1.09	 <small>vitra.</small>	10 UNITES : CHAISE HAUTE DE MARQUE VITRA MODELE PIVOT DESIGN ANTONIO CITERRIO EN TISSUS IGNIFUGE ROUGE A CARREAU. STRUCTURE EN METAL NOIR REPOSANT SUR 5 ROULETTES. HAUTEUR D'ASSISE ET DE MARCHE PIED REGLABLE. DIM: 115 X 69 X 69 CM. 17 EME STUDIO DIGITAL- 17 EME - 18EME - 19EME - 20EME - 21 EME VERITAS ET GATEWATCHER
1.10	 <small>vitra.</small>	2 UNITES : CHAISE HAUTE DE MARQUE VITRA MODELE PIVOT DESIGN ANTONIO CITERRIO EN TISSUS IGNIFUGE ROUGE A CARREAU. STRUCTURE EN METAL NOIR REPOSANT SUR 5 ROULETTES. HAUTEUR D'ASSISE ET DE MARCHE PIED REGLABLE. DIM: 115 X 69 X 69 CM. 17 EME STUDIO DIGITAL- 17 EME - 18EME - 19EME - 20EME - 21 EME VERITAS ET GATEWATCHER
1.11	 <small>vitra.</small>	4 UNITES : CHAISE HAUTE DE MARQUE VITRA MODELE PIVOT DESIGN ANTONIO CITERRIO EN TISSUS IGNIFUGE ROUGE A CARREAU. STRUCTURE EN METAL NOIR REPOSANT SUR 5 ROULETTES. HAUTEUR D'ASSISE ET DE MARCHE PIED REGLABLE. DIM: 115 X 69 X 69 CM. 17 EME STUDIO DIGITAL- 17 EME - 18EME - 19EME - 20EME - 21 EME VERITAS ET GATEWATCHER
1.12	 <small>vitra.</small>	4 UNITES : CHAISE HAUTE DE MARQUE VITRA MODELE PIVOT DESIGN ANTONIO CITERRIO EN TISSUS IGNIFUGE ROUGE A CARREAU. STRUCTURE EN METAL NOIR REPOSANT SUR 5 ROULETTES. HAUTEUR D'ASSISE ET DE MARCHE PIED REGLABLE. DIM: 115 X 69 X 69 CM. 17 EME STUDIO DIGITAL- 17 EME - 18EME - 19EME - 20EME - 21 EME VERITAS ET GATEWATCHER
1.13	 <small>vitra.</small>	4 UNITES : CHAISE HAUTE DE MARQUE VITRA MODELE PIVOT DESIGN ANTONIO CITERRIO EN TISSUS IGNIFUGE ROUGE A CARREAU. STRUCTURE EN METAL NOIR REPOSANT SUR 5 ROULETTES. HAUTEUR D'ASSISE ET DE MARCHE PIED REGLABLE. DIM: 115 X 69 X 69 CM. 17 EME STUDIO DIGITAL- 17 EME - 18EME - 19EME - 20EME - 21 EME VERITAS ET GATEWATCHER
2	 <small>arper</small>	4 UNITES: FAUTEUIL DE MARQUE ARPER EN TISSU DE COULEUR VERT POMME ROTATIF ET PIETEMENT METALIQUE EN METAL BROSSE. DIM: 74 X 64 X 59 CM. .. 17 EME SPUTNIK 3 - 21 EME GATEWATCHER - 20 EME GALILEO 3
2.01	 <small>arper</small>	1 UNITE: FAUTEUIL DE MARQUE ARPER EN TISSU DE COULEUR VERT POMME ROTATIF ET PIETEMENT METALIQUE EN METAL BROSSE. DIM: 74 X 64 X 59 CM. .. 17 EME SPUTNIK 3 - 21 EME GATEWATCHER - 20 EME GALILEO 3










N°	Photo	Description
3		1 UNITE: LAMPE DE PARQUET DESIGN MARC SADLER MODELE TWIGGY ELLE EDITIONS FOSCARINI EN FIBRE DE VERRE GRIS PERLE ABATJOUR EN MATIERE COMPOSITE COORDONNEE. HAUTEUR 235 CM. BASE DE DIAMETRE 60 CM.. 17 EME SPUTNIK 2 - 18EME WIND 2 - 19EME VINKING2 - 19EME HELIOS2 - 19EME MAGELLAN - 19EME PLANCK - 20EME PHOENIX2 - 20EME LUNA2 - 21 EME VERITAS ET GATEWATCHER
3.01		1 UNITE: LAMPE DE PARQUET DESIGN MARC SADLER MODELE TWIGGY ELLE EDITIONS FOSCARINI EN FIBRE DE VERRE GRIS PERLE ABATJOUR EN MATIERE COMPOSITE COORDONNEE. HAUTEUR 235 CM. BASE DE DIAMETRE 60 CM.. 17 EME SPUTNIK 2 - 18EME WIND 2 - 19EME VINKING2 - 19EME HELIOS2 - 19EME MAGELLAN - 19EME PLANCK - 20EME PHOENIX2 - 20EME LUNA2 - 21 EME VERITAS ET GATEWATCHER
3.02		2 UNITES: LAMPE DE PARQUET DESIGN MARC SADLER MODELE TWIGGY ELLE EDITIONS FOSCARINI EN FIBRE DE VERRE GRIS PERLE ABATJOUR EN MATIERE COMPOSITE COORDONNEE. HAUTEUR 235 CM. BASE DE DIAMETRE 60 CM.. 17 EME SPUTNIK 2 - 18EME WIND 2 - 19EME VINKING2 - 19EME HELIOS2 - 19EME MAGELLAN - 19EME PLANCK - 20EME PHOENIX2 - 20EME LUNA2 - 21 EME VERITAS ET GATEWATCHER
3.03		1 UNITE: LAMPE DE PARQUET DESIGN MARC SADLER MODELE TWIGGY ELLE EDITIONS FOSCARINI EN FIBRE DE VERRE GRIS PERLE ABATJOUR EN MATIERE COMPOSITE COORDONNEE. HAUTEUR 235 CM. BASE DE DIAMETRE 60 CM.. 17 EME SPUTNIK 2 - 18EME WIND 2 - 19EME VINKING2 - 19EME HELIOS2 - 19EME MAGELLAN - 19EME PLANCK - 20EME PHOENIX2 - 20EME LUNA2 - 21 EME VERITAS ET GATEWATCHER
3.04		2 UNITES: LAMPE DE PARQUET DESIGN MARC SADLER MODELE TWIGGY ELLE EDITIONS FOSCARINI EN FIBRE DE VERRE GRIS PERLE ABATJOUR EN MATIERE COMPOSITE COORDONNEE. HAUTEUR 235 CM. BASE DE DIAMETRE 60 CM.. 17 EME SPUTNIK 2 - 18EME WIND 2 - 19EME VINKING2 - 19EME HELIOS2 - 19EME MAGELLAN - 19EME PLANCK - 20EME PHOENIX2 - 20EME LUNA2 - 21 EME VERITAS ET GATEWATCHER
3.05		4 UNITES: LAMPE DE PARQUET DESIGN MARC SADLER MODELE TWIGGY ELLE EDITIONS FOSCARINI EN FIBRE DE VERRE GRIS PERLE ABATJOUR EN MATIERE COMPOSITE COORDONNEE. HAUTEUR 235 CM. BASE DE DIAMETRE 60 CM.. 17 EME SPUTNIK 2 - 18EME WIND 2 - 19EME VINKING2 - 19EME HELIOS2 - 19EME MAGELLAN - 19EME PLANCK - 20EME PHOENIX2 - 20EME LUNA2 - 21 EME VERITAS ET GATEWATCHER
4		6 UNITES: CHAISE HAUTE DE MARQUE FERMOB MODELE LUXEMBOURG EN ALUMINIUM LAQUÉ DE COULEUR BLANCHE. DIM: 103 X 53 X 56 CM. . 17 EME CAFET - 18 EME CAFET GIOTTO - 19EME CAFET - 19EME - 20EME
4.01		5 UNITES: CHAISE HAUTE DE MARQUE FERMOB MODELE LUXEMBOURG EN ALUMINIUM LAQUÉ DE COULEUR BLANCHE. DIM: 103 X 53 X 56 CM. . 17 EME CAFET - 18 EME CAFET GIOTTO - 19EME CAFET - 19EME - 20EME











N°	Photo	Description
5		6 UNITES: CHAISE HAUTE DE MARQUE FERMOB MODELE LUXEMBOURG EN ALUMINIUM LAQUÉ DE COULEUR NOIR. DIM: 103 X 53 X 56 CM. 17 EME CAFET - 18 EME CAFE GIOTTO - 19EME CAFET - 19EME - 21EME
6		5 UNITES: CHAISE HAUTE DE MARQUE FERMOB MODELE LUXEMBOURG EN ALUMINIUM LAQUÉ DE COULEUR BLEU. DIM: 103 X 53 X 56 CM. . 17 EME CAFET - 18 EME CAFET GIOTTO - 19EME CAFET - 19EME - 21EME
6.01		3 UNITES: CHAISE HAUTE DE MARQUE FERMOB MODELE LUXEMBOURG EN ALUMINIUM LAQUÉ DE COULEUR BLEU. DIM: 103 X 53 X 56 CM. . 17 EME CAFET - 18 EME CAFET GIOTTO - 19EME CAFET - 19EME - 21EME
7		1 UNITE: LAMPE DE TABLE DE DESIGN MARC SADLER MODELE TWIGGY EDITIONS FOSCARINI PIETEMENT EN METAL ROUGE SANG ABATJOUR EN MATIERE COMPOSITE COORDONNEE. HAUTEUR 65 CM. BASE DE DIAMETRE 46 CM. . 17 EME SOYOUZ - 18 EME SKYLAB - 19EME MIR - 21 EME ADAMING
7.01		1 UNITE: LAMPE DE TABLE DE DESIGN MARC SADLER MODELE TWIGGY EDITIONS FOSCARINI PIETEMENT EN METAL ROUGE SANG ABATJOUR EN MATIERE COMPOSITE COORDONNEE. HAUTEUR 65 CM. BASE DE DIAMETRE 46 CM. . 17 EME SOYOUZ - 18 EME SKYLAB - 19EME MIR - 21 EME ADAMING
7.02		5 UNITES: LAMPE DE TABLE DE DESIGN MARC SADLER MODELE TWIGGY EDITIONS FOSCARINI PIETEMENT EN METAL ROUGE SANG ABATJOUR EN MATIERE COMPOSITE COORDONNEE. HAUTEUR 65 CM. BASE DE DIAMETRE 46 CM. . 17 EME SOYOUZ - 18 EME SKYLAB - 19EME MIR - 21 EME ADAMING
10		9 UNITES: CHAISE DE MARQUE FERMOB MODELE LUXEMBOURG EN ALUMINIUM LAQUÉ DE COULEUR JAUNE POUSSIN. DIM: 85 X 52 X 56 CM.. 17 EME CAFET - 18 EME CAFE - 19EME CAFET - 20EME CAFET - 21EME
10.01		1 UNITE: CHAISE DE MARQUE FERMOB MODELE LUXEMBOURG EN ALUMINIUM LAQUÉ DE COULEUR JAUNE POUSSIN. DIM: 85 X 52 X 56 CM.. 17 EME CAFET - 18 EME CAFE - 19EME CAFET - 20EME CAFET - 21EME
10.02		5 UNITES: CHAISE DE MARQUE FERMOB MODELE LUXEMBOURG EN ALUMINIUM LAQUÉ DE COULEUR JAUNE POUSSIN. DIM: 85 X 52 X 56 CM.. 17 EME CAFET - 18 EME CAFE - 19EME CAFET - 20EME CAFET - 21EME

N°	Photo	Description
11		9 UNITES; CHAISE DE MARQUE FERMOB MODELE LUXEMBOURG EN ALUMINIUM LAQUÉ DE COULEUR ORANGE. DIM: 85 X 52 X 56 CM.. 17 EME CAFET - 18 EME CAFE - 19EME CAFET - 20EME CAFET - 21EME
11.01		5 UNITES; CHAISE DE MARQUE FERMOB MODELE LUXEMBOURG EN ALUMINIUM LAQUÉ DE COULEUR ORANGE. DIM: 85 X 52 X 56 CM.. 17 EME CAFET - 18 EME CAFE - 19EME CAFET - 20EME CAFET - 21EME
11.02		1 UNITES; CHAISE DE MARQUE FERMOB MODELE LUXEMBOURG EN ALUMINIUM LAQUÉ DE COULEUR ORANGE. DIM: 85 X 52 X 56 CM.. 17 EME CAFET - 18 EME CAFE - 19EME CAFET - 20EME CAFET - 21EME
12		4 UNITES: TABLE BASSE CARREE DE MARQUE ZEUS MODELE SLIM IRONY A PLATEAU EN BOIS MASSIF TYPE CHENE BRUT ET PIETEMENT EN ACIER LAQUE NOIR. DIM: 65 X 42 X 42 CM.. 17 EME CAFET - 18 EME CAFE - 19EME CAFET - 20EME CAFET.
12.01		1 UNITE: TABLE BASSE CARREE DE MARQUE ZEUS MODELE SLIM IRONY A PLATEAU EN BOIS MASSIF TYPE CHENE BRUT ET PIETEMENT EN ACIER LAQUE NOIR. DIM: 65 X 42 X 42 CM.. 17 EME CAFET - 18 EME CAFE - 19EME CAFET - 20EME CAFET
13		2 UNITES: TABLE BASSE CARREE DE MARQUE ZEUS MODELE SLIM IRONY A PLATEAU EN BOIS MASSIF TYPE CHENE BRUT ET PIETEMENT EN ACIER LAQUE NOIR. DIM: 47 X 42 X 42 CM.. 8 EME - 17 EME CAFET - 18 EME CAFE - 19 EME CAFET - 20 EME CAFET
13.01		2 UNITES: TABLE BASSE CARREE DE MARQUE ZEUS MODELE SLIM IRONY A PLATEAU EN BOIS MASSIF TYPE CHENE BRUT ET PIETEMENT EN ACIER LAQUE NOIR. DIM: 47 X 42 X 42 CM.. 8 EME - 17 EME CAFET - 18 EME CAFE - 19 EME CAFET - 20 EME CAFET
13.02		7 UNITES: TABLE BASSE CARREE DE MARQUE ZEUS MODELE SLIM IRONY A PLATEAU EN BOIS MASSIF TYPE CHENE BRUT ET PIETEMENT EN ACIER LAQUE NOIR. DIM: 47 X 42 X 42 CM.. 8 EME - 17 EME CAFET - 18 EME CAFE - 19 EME CAFET - 20 EME CAF
14		2 UNITES: POUF DE MARQUE JOHANSON MODELE B-BITZ BILL EN SIMILI CUIR GRIS REPOSANT SUR 4 PIEDS EN PLASTIQUE NOIR, DIM: 44 X 44 X 42 CM. . 8 EME - 17 EME CAFET - 18 EME CAFE - 19EME CAFET - 20EME CAFET
14.01		3UNITES: POUF DE MARQUE JOHANSON MODELE B-BITZ BILL EN SIMILI CUIR GRIS REPOSANT SUR 4 PIEDS EN PLASTIQUE NOIR, DIM: 44 X 44 X 42 CM. . 8 EME - 17 EME CAFET - 18 EME CAFE - 19EME CAFET - 20EME CAFET

N°	Photo	Description
14.02		1 UNITE: POUF DE MARQUE JOHANSON MODELE B-BITZ BILL EN SIMILI CUIR GRIS REPOSANT SUR 4 PIEDS EN PLASTIQUE NOIR, DIM: 44 X 44 X 42 CM. . 8 EME - 17 EME CAFET - 18 EME CAFE - 19EME CAFET - 20EME CAFET
14.03		1 UNITE: POUF DE MARQUE JOHANSON MODELE B-BITZ BILL EN SIMILI CUIR GRIS REPOSANT SUR 4 PIEDS EN PLASTIQUE NOIR, DIM: 44 X 44 X 42 CM. . 8 EME - 17 EME CAFET - 18 EME CAFE - 19EME CAFET - 20EME CAFET
14.04		3 UNITES: POUF DE MARQUE JOHANSON MODELE B-BITZ BILL EN SIMILI CUIR GRIS REPOSANT SUR 4 PIEDS EN PLASTIQUE NOIR, DIM: 44 X 44 X 42 CM. . 8 EME - 17 EME CAFET - 18 EME CAFE - 19EME CAFET - 20EME CAFET
14.05		4 UNITES: POUF DE MARQUE JOHANSON MODELE B-BITZ BILL EN SIMILI CUIR GRIS REPOSANT SUR 4 PIEDS EN PLASTIQUE NOIR, DIM: 44 X 44 X 42 CM. . 8 EME - 17 EME CAFET - 18 EME CAFE - 19EME CAFET - 20EME CAFET
14.06		1 UNITE: POUF DE MARQUE JOHANSON MODELE B-BITZ BILL EN SIMILI CUIR GRIS REPOSANT SUR 4 PIEDS EN PLASTIQUE NOIR, DIM: 44 X 44 X 42 CM. . 8 EME - 17 EME CAFET - 18 EME CAFE - 19EME CAFET - 20EME CAFET
14.07		1 UNITE: POUF DE MARQUE JOHANSON MODELE B-BITZ BILL EN SIMILI CUIR GRIS REPOSANT SUR 4 PIEDS EN PLASTIQUE NOIR, DIM: 44 X 44 X 42 CM. . 8 EME - 17 EME CAFET - 18 EME CAFE - 19EME CAFET - 20EME CAFET
14.08		1 UNITE: POUF DE MARQUE JOHANSON MODELE B-BITZ BILL EN SIMILI CUIR GRIS REPOSANT SUR 4 PIEDS EN PLASTIQUE NOIR, DIM: 44 X 44 X 42 CM. . 8 EME - 17 EME CAFET - 18 EME CAFE - 19EME CAFET - 20EME CAFET
15		2 UNITES: TABLE HAUTE RECTANGULAIRE DE MARQUE PEDRALI MODELE ARKI-TABLE A PATEAU EN BOIS COMPOSITE BLANC ET PIETEMENT EN ACIER LAQUE BLANC. DIM: 110 X 160 X 80 CM.. 17 EME CAFET - 18 EME CAFE - 19EME CAFET
15.01		2 UNITES: TABLE HAUTE RECTANGULAIRE DE MARQUE PEDRALI MODELE ARKI-TABLE A PATEAU EN BOIS COMPOSITE BLANC ET PIETEMENT EN ACIER LAQUE BLANC. DIM: 110 X 160 X 80 CM.. 17 EME CAFET - 18 EME CAFE - 19EME CAFET
15.02		2 UNITES: TABLE HAUTE RECTANGULAIRE DE MARQUE PEDRALI MODELE ARKI-TABLE A PATEAU EN BOIS COMPOSITE BLANC ET PIETEMENT EN ACIER LAQUE BLANC. DIM: 110 X 160 X 80 CM.. 17 EME CAFET - 18 EME CAFE - 19EME CAFET
15.03		1 UNITE: TABLE HAUTE RECTANGULAIRE DE MARQUE PEDRALI MODELE ARKI-TABLE A PATEAU EN BOIS COMPOSITE BLANC ET PIETEMENT EN ACIER LAQUE BLANC. DIM: 110 X 160 X 80 CM.. 17 EME CAFET - 18 EME CAFE - 19EME CAFET

N°	Photo	Description
15.04		1 UNITE: TABLE HAUTE RECTANGULAIRE DE MARQUE PEDRALI MODELE ARKI-TABLE A PLATEAU EN BOIS COMPOSITE BLANC ET PIETEMENT EN ACIER LAQUE BLANC. DIM: 110 X 160 X 80 CM.. 17 EME CAFET - 18 EME CAFE - 19EME CAFET
16		3 UNITES: BANQUETTE DE MARQUE JOHANSON MODELE B-BITZ EN SIMILI CUIR ORANGE REPOSANT SUR 7 PIEDS EN PLASTIQUE NOIR. DIM: 72 X 121 X 52 CM. USURES. . 8 EME - 17 EME CAFET - 18 EME CAFE - 19EME CAFET - 20EME CAFET
16.01		1 UNITE: BANQUETTE DE MARQUE JOHANSON MODELE B-BITZ EN SIMILI CUIR ORANGE REPOSANT SUR 7 PIEDS EN PLASTIQUE NOIR. DIM: 72 X 121 X 52 CM. USURES. . 8 EME - 17 EME CAFET - 18 EME CAFE - 19EME CAFET - 20EME CAFET
16.02		1 UNITE: BANQUETTE DE MARQUE JOHANSON MODELE B-BITZ EN SIMILI CUIR ORANGE REPOSANT SUR 7 PIEDS EN PLASTIQUE NOIR. DIM: 72 X 121 X 52 CM. USURES. . 8 EME - 17 EME CAFET - 18 EME CAFE - 19EME CAFET - 20EME CAFET
16.03		BANQUETTE DE MARQUE JOHANSON MODELE B-BITZ EN SIMILI CUIR ORANGE REPOSANT SUR 7 PIEDS EN PLASTIQUE NOIR. DIM: 72 X 121 X 52 CM. USURES. 11 UNITES. VENDU A L'UNITE AVEC FACULTE DE REUNION. 8 EME - 17 EME CAFET - 18 EME CAFE - 19EME CAFET - 20EME CAFET
17		2 UNITES: SUSPENSION D'ISOLATION PHONIQUE DE MARQUE BUZZI SPACE MODELE BUZZIGRID EN TISSU FEUTRINE BEIGE ET BLEU. DIM: 21 X 274 X 164 CM. 17 EME CAFET - 18 EME CAFET - 19EME CAFET - 21E CAFET
17.01		2 UNITES: SUSPENSION D'ISOLATION PHONIQUE DE MARQUE BUZZI SPACE MODELE BUZZIGRID EN TISSU FEUTRINE BEIGE ET BLEU. DIM: 21 X 274 X 164 CM. 17 EME CAFET - 18 EME CAFET - 19EME CAFET - 21E CAFET
18		CANAPE 2 PLACES DE MARQUE ALINEA MODELE POPPY EN TISSU FRAMBOISE CAPITONNE REPOSANT SUR 4 PIED EN BOIS NATUREL. DIM: 78 X 130 X 80 CM. 17 EME STUDIO DIGITAL
19		CANAPE 2 PLACES DE MARQUE ALINEA MODELE POPPY EN TISSU VERT ANIS CAPITONNE REPOSANT SUR 4 PIED EN BOIS NATUREL. DIM: 78 X 130 X 80 CM. 17 EME STUDIO DIGITAL
20		FAUTEUIL DE MARQUE ALINEA MODELE POPPY EN TISSU BLEU CANARD CAPITONNE REPOSANT SUR 4 PIEDS EN BOIS NATUREL. DIM: 80 X 81 X 80 CM. 17 EME STUDIO DIGITAL
21		TABLE HAUTE RECTANGULAIRE A PLATEAU EN BOIS COMPOSITE BLANC COMPRENANT DEUX TRAPPES TECHNIQUES ET PIETEMENT EN ACIER LAQUE BLANC A ENTRETOISE. DIM: 105 X 200 X 90 CM. 17 EME STUDIO DIGITAL
22		TABLE BASSE EN BOIS RECONSTITUEE TYPE CHENE CLAIR AVEC 1 ETAGERE. DIM: 45 X 90 X 55 CM. 17 EME STUDIO DIGITAL












N°	Photo	Description
23		PAIRE DE CONSOLES DE RANGEMENT EN BOIS RECONSTITUE, UN MEUBLE OUVRANT SUR 8 NICHES AVEC 3 BACS DE RANGEMENT EN PLASTIQUE BLANC 92 X 146 X 39 CM, L'AUTRE SUR 4 NICHES AVEC UN BAC DE RANGEMENT EN PLASTIQUE BLANC 92 X 76 X 39 CM. 17 EME STUDIO DIGITAL
24		3 UNITES: TABLE HAUTE RECTANGULAIRE DE MARQUE DYNAMOBEL PLATEAU EN BOIS COMPOSITE BLANC COMPRENANT UNE TRAPPE TECHNIQUE ET PIETEMENT EN ACIER LAQUE BLANC. DIM: 100 X 140 X 70 CM. 17 EME - 18 EME - 21 EME VERTISAS ET GATEWATCHER
24.01		1 UNITE: TABLE HAUTE RECTANGULAIRE DE MARQUE DYNAMOBEL PLATEAU EN BOIS COMPOSITE BLANC COMPRENANT UNE TRAPPE TECHNIQUE ET PIETEMENT EN ACIER LAQUE BLANC. DIM: 100 X 140 X 70 CM. 17 EME - 18 EME - 21 EME VERTISAS ET GATEWATCHER
24.02		TABLE HAUTE RECTANGULAIRE DE MARQUE DYNAMOBEL PLATEAU EN BOIS COMPOSITE BLANC COMPRENANT UNE TRAPPE TECHNIQUE ET PIETEMENT EN ACIER LAQUE BLANC. DIM: 100 X 140 X 70 CM. 4 UNITES. VENDU A L'UNITE AVEC FACULTE DE REUNION. 17 EME - 18 EME - 21 EME VERTISAS ET GATEWATCHER
25		1 UNITE: POUF CARRE DE MARQUE JOHANSON MODELE CAMIRA URBAN M1 EN TISSU VERT POMME SUR ROULETTES. TACHES. DIM: 45 X 42 X 42 CM. 8 EME - 17 EME - 20 EME - 19EME CE
25.01		4 UNITES: POUF CARRE DE MARQUE JOHANSON MODELE CAMIRA URBAN M1 EN TISSU VERT POMME SUR ROULETTES. TACHES. DIM: 45 X 42 X 42 CM. 8 EME - 17 EME - 20 EME - 19EME CE
25.02		9 UNITE: POUF CARRE DE MARQUE JOHANSON MODELE CAMIRA URBAN M1 EN TISSU VERT POMME SUR ROULETTES. TACHES. DIM: 45 X 42 X 42 CM. 8 EME - 17 EME - 20 EME - 19EME CE
32		CONSOLE HAUTE A PLATEAU EN BOIS BLANC ET PIETEMENT EN METAL LAQUE BLANC. DIM: 113 X 109 X 49 CM. 7 UNITES. VENDU A L'UNITE AVEC FACULTE DE REUNION. 17 EME SOYOUZ - 18EME SKYLAB - 19EME MIR - 20EME GEMINI - 21 EME ADAMING
33		2 UNITES: PAIRE DE FAUTEUILS EN BOIS TYPE PIN AVEC COUSSIN INTEGRAL ORANGE. DIM: 97 X 68 X 70 CM . ON Y JOINT UN REPOSE PIEDS COORDONNE DIM 39 X 68 X 55 CM ET UNE TABLE BASSE DIM: 45 X 55 X 55 CM. 17 EME - 18 EME
40		1 UNITE: TABLE BASCULANTE A PLATEAU EN BOIS RECONSTITUE CLAIR SUR PIETEMENT EN METAL LAQUE GRIS SUR ROULETTES DIRECTIONNELLES 72 X 160 X 80 CM.. 8 EME - 17 EME - 20 EME
40.01		5 UNITES: TABLE BASCULANTE A PLATEAU EN BOIS RECONSTITUE CLAIR SUR PIETEMENT EN METAL LAQUE GRIS SUR ROULETTES DIRECTIONNELLES 72 X 160 X 80 CM.. 8 EME - 17 EME - 20 EME

N°	Photo	Description
41		20 UNITES:FAUTEUIL LUGE EMPILABLE DE MARQUE DYNAMOBEL ASSISE ET DOSSIER EN TISSU VERT POMME ARMATURE EN ASSIER CHROME ACCOUDOIRS EN PLASTIQUE BLANC. DIM: 90 X 56 X 60 CM. TACHES. EX ETIQUETTE 30. 17 EME - 18EME - 19EME - 20EME - 21 EME VERITAS - 21 EME GATEWATCHER
41.01		20 UNITES:FAUTEUIL LUGE EMPILABLE DE MARQUE DYNAMOBEL ASSISE ET DOSSIER EN TISSU VERT POMME ARMATURE EN ASSIER CHROME ACCOUDOIRS EN PLASTIQUE BLANC. DIM: 90 X 56 X 60 CM. TACHES. EX ETIQUETTE 30. 17 EME - 18EME - 19EME - 20EME - 21 EME VERITAS - 21 EME GATEWATCHER
41.02		50 UNITES:FAUTEUIL LUGE EMPILABLE DE MARQUE DYNAMOBEL ASSISE ET DOSSIER EN TISSU VERT POMME ARMATURE EN ASSIER CHROME ACCOUDOIRS EN PLASTIQUE BLANC. DIM: 90 X 56 X 60 CM. TACHES. EX ETIQUETTE 30. 17 EME - 18EME - 19EME - 20EME - 21 EME VERITAS - 21 EME GATEWATCHER
41.03		2 UNITES: FAUTEUIL LUGE EMPILABLE DE MARQUE DYNAMOBEL ASSISE ET DOSSIER EN TISSU VERT POMME ARMATURE EN ASSIER CHROME ACCOUDOIRS EN PLASTIQUE BLANC. DIM: 90 X 56 X 60 CM. TACHES. EX ETIQUETTE 30. 17 EME - 18EME - 19EME - 20EME - 21 EME VERITAS - 21 EME GATEWATCHER
41.04		10 UNITES:FAUTEUIL LUGE EMPILABLE DE MARQUE DYNAMOBEL ASSISE ET DOSSIER EN TISSU VERT POMME ARMATURE EN ASSIER CHROME ACCOUDOIRS EN PLASTIQUE BLANC. DIM: 90 X 56 X 60 CM. TACHES. EX ETIQUETTE 30. 17 EME - 18EME - 19EME - 20EME - 21 EME VERITAS - 21 EME GATEWATCHER
42		10 UNITES: FAUTEUIL LUGE EMPILABLE DE MARQUE DYNAMOBEL ASSISE ET DOSSIER EN TISSU ROUGE ARMATURE EN ASSIER CHROME ACCOUDOIRS EN PLASTIQUE BLANC. DIM: 90 X 56 X 60 CM. EX ETIQUETTE 31. 17 EME - 18 EME - 21 EME ADAMING
42.01		4 UNITES: FAUTEUIL LUGE EMPILABLE DE MARQUE DYNAMOBEL ASSISE ET DOSSIER EN TISSU ROUGE ARMATURE EN ASSIER CHROME ACCOUDOIRS EN PLASTIQUE BLANC. DIM: 90 X 56 X 60 CM. EX ETIQUETTE 31. 17 EME - 18 EME - 21 EME ADAMING
42.02		1 UNITE: FAUTEUIL LUGE EMPILABLE DE MARQUE DYNAMOBEL ASSISE ET DOSSIER EN TISSU ROUGE ARMATURE EN ASSIER CHROME ACCOUDOIRS EN PLASTIQUE BLANC. DIM: 90 X 56 X 60 CM. EX ETIQUETTE 31. 17 EME - 18 EME - 21 EME ADAMING
42.03		1 UNITE: FAUTEUIL LUGE EMPILABLE DE MARQUE DYNAMOBEL ASSISE ET DOSSIER EN TISSU ROUGE ARMATURE EN ASSIER CHROME ACCOUDOIRS EN PLASTIQUE BLANC. DIM: 90 X 56 X 60 CM. EX ETIQUETTE 31. 17 EME - 18 EME - 21 EME ADAMING
201		1 UNITE: MONITEUR LED DE MARQUE SAMSUNG 46 POUCHES FULL HD MODELE ED46D. VENDU AVEC SON ATTACHE MURALE. 17 EME CAFE- SPOUTNIK 2 - 18 EME - 19EME CAFET - 20EME CAFET - 21 EME GATEWATCHER - 21EME CAFET

N°	Photo	Description
201.01		1 UNITE: MONITEUR LED DE MARQUE SAMSUNG 46 POUCES FULL HD MODELE ED46D. VENDU AVEC SON ATTACHE MURALE. 17 EME CAFE- SPOUTNIK 2 - 18 EME - 19EME CAFET - 20EME CAFET - 21 EME GATEWATCHER - 21EME CAFET
201.02		1 UNITE: MONITEUR LED DE MARQUE SAMSUNG 46 POUCES FULL HD MODELE ED46D. VENDU AVEC SON ATTACHE MURALE. 17 EME CAFE- SPOUTNIK 2 - 18 EME - 19EME CAFET - 20EME CAFET - 21 EME GATEWATCHER - 21EME CAFET
201.03		1 UNITE: MONITEUR LED DE MARQUE SAMSUNG 46 POUCES FULL HD MODELE ED46D. VENDU AVEC SON ATTACHE MURALE. 17 EME CAFE- SPOUTNIK 2 - 18 EME - 19EME CAFET - 20EME CAFET - 21 EME GATEWATCHER - 21EME CAFET
201.04		9 UNITES: MONITEUR LED DE MARQUE SAMSUNG 46 POUCES FULL HD MODELE ED46D. VENDU AVEC SON ATTACHE MURALE. 17 EME CAFE- SPOUTNIK 2 - 18 EME - 19EME CAFET - 20EME CAFET - 21 EME GATEWATCHER - 21EME CAFET
202		VIDEO PROJECTEUR COURTE FOCALE DE MARQUE NEC MODELE UM330WG VENDU AVEC SON SUPPORT. 17 EME STUDIO DIGITAL
203		MONITEUR LED DE MARQUE SAMSUNG 46 POUCES FULL HD MODELE ED46D VENDU AVEC UN PIED HAUT DE MARQUE ERARD PRO AVEC TABLETTE COULISSANTE. 17 EME STUDIO DIGITAL
205		6 UNITES: MONITEUR LED 22 POUCES DE MARQUE SAMSUNG MODELE S22C450 OU SYNCMASTER B2240 OU 2243NW OU SA450 VENDU AVEC SON BRAS ARTICULE DE MARQUE HUMANSKALE A FIXATION PAR ETAU. . 8 EME - 17 EME - 18 EME - 19 EME - 20 EME - 21 EME VERITAS
205.01		246 UNITES: MONITEUR LED 22 POUCES DE MARQUE SAMSUNG MODELE S22C450 OU SYNCMASTER B2240 OU 2243NW OU SA450 VENDU AVEC SON BRAS ARTICULE DE MARQUE HUMANSKALE A FIXATION PAR ETAU. . 8 EME - 17 EME - 18 EME - 19 EME - 20 EME - 21 EME VERITAS
206		2 UNITES:MONITEUR LED 23 POUCES DE MARQUE HP MODELE S2331A VENDU AVEC SON BRAS ARTICULE DE MARQUE HUMANSKALE A FIXATION PAR ETAU.. 17 EME
206.01		7 UNITES:MONITEUR LED 23 POUCES DE MARQUE HP MODELE S2331A VENDU AVEC SON BRAS ARTICULE DE MARQUE HUMANSKALE A FIXATION PAR ETAU.. 17 EME








N°	Photo	Description
209		2 UNITES: MONITEUR LED 23 POUCES DE MARQUE LG MODELE FLATRON E2341 AVEC SON BRAS ARTICULE DE MARQUE HUMANSCLALE A FIXATION PAR ETAU. 17 EME
209.01		3 UNITES: MONITEUR LED 23 POUCES DE MARQUE LG MODELE FLATRON E2341 AVEC SON BRAS ARTICULE DE MARQUE HUMANSCLALE A FIXATION PAR ETAU. 17 EME
211		2 UNITES: MONITEUR LED 23 POUCES DE MARQUE SAMSUNG MODELE B2330H VENDU AVEC SON BRAS ARTICULE DE MARQUE HUMANSCLALE A FIXATION PAR ETAU. ... 17 EME
211.01		2 UNITES: MONITEUR LED 23 POUCES DE MARQUE SAMSUNG MODELE B2330H VENDU AVEC SON BRAS ARTICULE DE MARQUE HUMANSCLALE A FIXATION PAR ETAU. ... 17 EME
213		20 UNITES. MONITEUR LED 22 POUCES DE MARQUE IiyAMA MODELE PROLITE E2273HDS OU E2207WS OU E2208HDS VENDU AVEC SON BRAS ARTICULE DE MARQUE HUMANSCLALE A FIXATION PAR ETAU. 8 EME - 17 EME
215		MONITEUR LED 22 POUCES DE MARQUE TERRA. VENDU AVEC SON BRAS ARTICULE DE MARQUE HUMANSCLALE A FIXATION PAR ETAU. 17 EME
216		2 UNITES: MONITEUR LED 22 POUCES DE MARQUE HP MODELE L2245WG. VENDU AVEC SON BRAS ARTICULE DE MARQUE HUMANSCLALE A FIXATION PAR ETAU.. 17 EME
217		2 UNITES: MONITEUR LED 22 POUCES DE MARQUE PHILIPS MODELE 220E 220SW 221V OU BRILLANCE 220S PLUS VENDU AVEC SON BRAS ARTICULE DE MARQUE HUMANSCLALE A FIXATION PAR ETAU. . 8 EME - 17 EME - 18 EME
217.01		7 UNITES: MONITEUR LED 22 POUCES DE MARQUE PHILIPS MODELE 220E 220SW 221V OU BRILLANCE 220S PLUS VENDU AVEC SON BRAS ARTICULE DE MARQUE HUMANSCLALE A FIXATION PAR ETAU. . 8 EME - 17 EME - 18 EME
218		3 UNITES: MONITEUR LED 40 POUCES DE MARQUE SAMSUNG MODELE LH40EDDPLGC. VENDU AVEC SON ATTACHE MURALE. 17 EME - 18 EME - 21 EME VERTITAS
219		MONITEUR LED 23 POUCES DE MARQUE SAMSUNG MODELE 2370 SUR PIED.. 17 EME

N°	Photo	Description
220		MONITEUR LED 23 POUCES DE MARQUE IiyAMA MODELE PROLITE PROLITE XB2374HDS VENDU AVEC SON BRAS ARTICULE DE MARQUE HUMANSscale A FIXATION PAR ETAU. 17EME
222		2 UNITES: MONITEUR LED 22 POUCES DE MARQUE IiyAMA MODELE B2206WS SUR PIED OU BRAS ARTICULE HUMAN SCALE. 18 EME
222.01		1 UNITE: MONITEUR LED 22 POUCES DE MARQUE IiyAMA MODELE B2206WS SUR PIED OU BRAS ARTICULE HUMAN SCALE. 18 EME
222.02		1 UNITE: MONITEUR LED 22 POUCES DE MARQUE IiyAMA MODELE B2206WS SUR PIED OU BRAS ARTICULE HUMAN SCALE. 18 EME
224		MONITEUR LED 23 POUCES DE MARQUE LG MODELE 22EN43 AVEC SON BRAS ARTICULE DE MARQUE HUMANSscale A FIXATION PAR ETAU. 18EME
225		MONITEUR LED 22 POUCES DE MARQUE SAMSUNG MODELE SYNCMASTER B2230 VENDU AVEC SON BRAS ARTICULE DE MARQUE HUMANSscale A FIXATION PAR ETAU. 18 EME
226		1 UNITE: MONITEUR 22 POUCES DIVERS MARQUES ET MODELES VENDUS AVEC PIEDS OU BRAS ARTICULE HUMAN SCALE. 8 EME - 18 EME - 19 EME
226.01		5 UNITES: MONITEUR 22 POUCES DIVERS MARQUES ET MODELES VENDUS AVEC PIEDS OU BRAS ARTICULE HUMAN SCALE. 8 EME - 18 EME - 19 EME
226.02		5 UNITES: MONITEUR 22 POUCES DIVERS MARQUES ET MODELES VENDUS AVEC PIEDS OU BRAS ARTICULE HUMAN SCALE. 8 EME - 18 EME - 19 EM
229		20 PIEUVRES DE MARQUE CISCO MODELE CISCO UC CP-8831.
230		500 POSTES TELEPHONIQUES IP DE MARQUE CISCO MODELE CP7821.
231		1 UNITE: VIDEO PROJECTEUR DE MARQUE OPTOMA MODELE DAEHHGUE-P004 VENDU AVEC SON ATTACHE PLAFOND. 17 EME SOYOUZ - 18 EME SKYLAB - 19EME MIR - 20EME GEMINI - 21 EME ADAMING.


N°	Photo	Description
231.01		2 UNITES: VIDEO PROJECTEUR DE MARQUE OPTOMA MODELE DAEHHGUE-P004 VENDU AVEC SON ATTACHE PLAFOND. 17 EME SOYOUZ - 18 EME SKYLAB - 19EME MIR - 20EME GEMINI - 21 EME ADAMING.
231.02		2 UNITES: VIDEO PROJECTEUR DE MARQUE OPTOMA MODELE DAEHHGUE-P004 VENDU AVEC SON ATTACHE PLAFOND. 17 EME SOYOUZ - 18 EME SKYLAB - 19EME MIR - 20EME GEMINI - 21 EME ADAMING.
232		1 UNITE: ECRAN DE PROJECTION MOTORISE DE MARQUE OPTOMA LARGEUR 240 CM. 8 EME - 17 EME SOYOUZ - 18 EME SKYLAB - 19EME MIR - 20EME GEMINI - 21 EME ADAMING GALILEO 1
232.01		1 UNITE: ECRAN DE PROJECTION MOTORISE DE MARQUE OPTOMA LARGEUR 240 CM. 8 EME - 17 EME SOYOUZ - 18 EME SKYLAB - 19EME MIR - 20EME GEMINI - 21 EME ADAMING GALILEO 1
232.02		1 UNITE: ECRAN DE PROJECTION MOTORISE DE MARQUE OPTOMA LARGEUR 240 CM. 8 EME - 17 EME SOYOUZ - 18 EME SKYLAB - 19EME MIR - 20EME GEMINI - 21 EME ADAMING GALILEO 1
232.03		1 UNITE: ECRAN DE PROJECTION MOTORISE DE MARQUE OPTOMA LARGEUR 240 CM. 8 EME - 17 EME SOYOUZ - 18 EME SKYLAB - 19EME MIR - 20EME GEMINI - 21 EME ADAMING GALILEO 1
232.04		1 UNITE: ECRAN DE PROJECTION MOTORISE DE MARQUE OPTOMA LARGEUR 240 CM. 8 EME - 17 EME SOYOUZ - 18 EME SKYLAB - 19EME MIR - 20EME GEMINI - 21 EME ADAMING GALILEO 1
232.05		1 UNITE: ECRAN DE PROJECTION MOTORISE DE MARQUE OPTOMA LARGEUR 240 CM. 8 EME - 17 EME SOYOUZ - 18 EME SKYLAB - 19EME MIR - 20EME GEMINI - 21 EME ADAMING GALILEO 1
232.06		2 UNITES: ECRAN DE PROJECTION MOTORISE DE MARQUE OPTOMA LARGEUR 240 CM. 8 EME - 17 EME SOYOUZ - 18 EME SKYLAB - 19EME MIR - 20EME GEMINI - 21 EME ADAMING GALILEO 1
233		1 UNITE: PAIRE D'ENCEINTES DE MARQUE APART BLANCHE. 17 EME SOYOUZ - 18 EME SKYLAB - 19EME MIR - 20EME GEMINI GALILEO 1- 21 EME ADAMING
233.01		2 UNITE: PAIRE D'ENCEINTES DE MARQUE APART BLANCHE. 17 EME SOYOUZ - 18 EME SKYLAB - 19EME MIR - 20EME GEMINI GALILEO 1- 21 EME ADAMING

N°	Photo	Description
233.02		1 UNITE: PAIRE D'ENCEINTES DE MARQUE APART BLANCHE. 17 EME SOYOUZ - 18 EME SKYLAB - 19EME MIR - 20EME GEMINI GALILEO 1- 21 EME ADAMING
233.03		1 UNITE: PAIRE D'ENCEINTES DE MARQUE APART BLANCHE. 17 EME SOYOUZ - 18 EME SKYLAB - 19EME MIR - 20EME GEMINI GALILEO 1- 21 EME ADAMING
233.04		1 UNITE: PAIRE D'ENCEINTES DE MARQUE APART BLANCHE. 17 EME SOYOUZ - 18 EME SKYLAB - 19EME MIR - 20EME GEMINI GALILEO 1- 21 EME ADAMING
235		1 UNITE: MONITEUR LED DE MARQUE SAMSUNG 49 POUCES FULL HD MODELE DC49J. 18 EME - 19EME
235.01		2 UNITES: MONITEUR LED DE MARQUE SAMSUNG 49 POUCES FULL HD MODELE DC49J. 18 EME - 19EME
235.02		2 UNITES: MONITEUR LED DE MARQUE SAMSUNG 49 POUCES FULL HD MODELE DC49J.. 18 EME - 19EME
235.03		1 UNITE: MONITEUR LED DE MARQUE SAMSUNG 49 POUCES FULL HD MODELE DC49J. 18 EME - 19EME
236		MONITEUR LED 48 POUCES DE MARQUE PHILIPS BDL4830QL. VENDU AVEC SON ATTACHE MURALE. 19EME
237		1 UNITE: MONITEUR LED DE MARQUE SAMSUNG 55 POUCES FULL HD MODELE LH5EDDPLGC/EN VENDU AVEC UN PIED HAUT DE MARQUE FRARD PRO. 18EME - 19EME HELIOS1 - 21 EME GATEWATCHER - 19 EME VICKING1 - 20EME PHOENIX1 - 20EME LUNA1
237.01		1 UNITE: MONITEUR LED DE MARQUE SAMSUNG 55 POUCES FULL HD MODELE LH5EDDPLGC/EN VENDU AVEC UN PIED HAUT DE MARQUE FRARD PRO. 18EME - 19EME HELIOS1 - 21 EME GATEWATCHER - 19 EME VICKING1 - 20EME PHOENIX1 - 20EME LUNA1
237.02		1 UNITE: MONITEUR LED DE MARQUE SAMSUNG 55 POUCES FULL HD MODELE LH5EDDPLGC/EN VENDU AVEC UN PIED HAUT DE MARQUE FRARD PRO. 18EME - 19EME HELIOS1 - 21 EME GATEWATCHER - 19 EME VICKING1 - 20EME PHOENIX1 - 20EME LUNA1
237.03		2 UNITES: MONITEUR LED DE MARQUE SAMSUNG 55 POUCES FULL HD MODELE LH5EDDPLGC/EN VENDU AVEC UN PIED HAUT DE MARQUE FRARD PRO. 18EME - 19EME HELIOS1 - 21 EME GATEWATCHER - 19 EME VICKING1 - 20EME PHOENIX1 - 20EME LUNA1
238		1 UNITE: PAIRE D'ENCEINTES DE MARQUE APART BLANCHE. 8 EME

N°	Photo	Description
238.01		1 UNITE: PAIRE D'ENCEINTES DE MARQUE APART BLANCHE. 8 EME
240		18 UNITES: MONITEUR LED 40 POUCES DE MARQUE SAMSUNG MODELE LH40EDDPLGC. 17EME - 17EME HUYGENS3 - 18EME - 18EME CURIOSITY - 19EME - 21 EME VERITAS - 20 EME
241		1 UNITE: MONITEUR LED DE MARQUE SAMSUNG 46 POUCES FULL HD MODELE ED46D OU LH46D. 19EME HELIOS2 - 19EME VIKING2 - 19EME MAGELLAN2 - 21 EME VERITAS - 20 EME - 18EME
241.01		3 UNITES: MONITEUR LED DE MARQUE SAMSUNG 46 POUCES FULL HD MODELE ED46D OU LH46D. 19EME HELIOS2 - 19EME VIKING2 - 19EME MAGELLAN2 - 21 EME VERITAS - 20 EME - 18EME
241.02		3 UNITES: MONITEUR LED DE MARQUE SAMSUNG 46 POUCES FULL HD MODELE ED46D OU LH46D. 19EME HELIOS2 - 19EME VIKING2 - 19EME MAGELLAN2 - 21 EME VERITAS - 20 EME - 18EME
250		199 UNITES: MONITEUR 22 POUCES DIVERS MARQUES ET MODELES DONT SAMSUNG S22C450, PHILIPS 220SW, IYYAMA B2280WSD .19EME 20EME
261		BAIE DE SERVEUR VIDE EN METAL LAQUE NOIR. 205 X 101 X 402 CM. 18EME LOCAL INTEGRATION
270		ONDULEUR DE MARQUE SOCOMEC MODELE MASTERYS GP 2.0 20KVA UNITAIRE, 140 X 45 X 80 CM. 18EME LOCAL INTEGRATION
280		MONITEUR LED 43 POUCES DE MARQUE SAMSUNG MODELE LH43DCJPLGC/EN. 20EME.
401		2 UNITES: CLIMATISEUR MOBILE SUR ROULETTES, MARQUES ET MODELES VARIES. . 18EME LOCAL INTEGRATION

N°	Photo	Description
601		PAIRE DE CLOISONS PHONIQUES EN TISSU ROSE FUCHSIA REPOSANT SUR 4 PIEDS EN METAL BROSSE. DIM: 139 X 222 X 50 CM. 12 UNITES. VENDU A L'UNITE AVEC FACULTE DE REUNION. 17 EME - 18EME - 19EME - 20EME
601.01		3 UNITES: PAIRE DE CLOISONS PHONIQUES EN TISSU ROSE FUCHSIA REPOSANT SUR 4 PIEDS EN METAL BROSSE. DIM: 139 X 222 X 50 CM. 17 EME - 18EME - 19EME - 20EME
601.02		2 UNITES: PAIRE DE CLOISONS PHONIQUES EN TISSU ROSE FUCHSIA REPOSANT SUR 4 PIEDS EN METAL BROSSE. DIM: 139 X 222 X 50 CM. 17 EME - 18EME - 19EME - 20EME
602		3 UNITES: CLOISON PHONIQUE EN TISSU VERT POMME REPOSANT SUR 4 PIEDS EN METAL BROSSE. DIM: 181 X 100 X 30 CM. 17 EME - 18EME - 19EME - 20EME
602.01		5 UNITES: CLOISON PHONIQUE EN TISSU VERT POMME REPOSANT SUR 4 PIEDS EN METAL BROSSE. DIM: 181 X 100 X 30 CM. 17 EME - 18EME - 19EME - 20EME
606		ESPACE DE CONFIDENTIALITE PHONIQUE DE MARQUE ABV COMPRENANT DEUX BANQUETTES 1 PLACE ET UN PETIT BUREAU TELESCOPIQUE. EN TISSU ROSE FUCHSIA. DIM: 139 X 222 X 122 CM. 22 UNITES. VENDU A L'UNITE AVEC FACULTE DE REUNION. 8 EME - 18EME - 19EME - 20EME - 21 EME VERITAS
606.01		1 UNITE: ESPACE DE CONFIDENTIALITE PHONIQUE DE MARQUE ABV COMPRENANT DEUX BANQUETTES 1 PLACE ET UN PETIT BUREAU TELESCOPIQUE. EN TISSU ROSE FUCHSIA. DIM: 139 X 222 X 122 CM.. 8 EME - 18EME - 19EME - 20EME - 21 EME VERITAS
607		ESPACE DE CONFIDENTIALITE PHONIQUE DE MARQUE ABV COMPRENANT 4 BANQUETTES 1 PLACE EN TISSU ROSE FUCHSIA. DIM: 139 X 408 X 70 CM. 21 EME ADAMING

N°	Photo	Description
608		5 UNITES:PLANTES ARTIFICIELLES DE MARQUE GENEXO MODELE JH90 HERBES DANS UNE JARDINIÈRE EN METAL LAQUE BLANC SURFACAGE EN PETITS GRAVILLONS FIXES PAR RESINE. DIM: 150 X 80 X 25 CM... 18 EME CAFET - 19EME CAFET - 20EME CAFET
609		1 UNITE :VITRINE CARREE EN VERRE OUVRANT A UNE PORTE COMPRENANT 4 ETAGERES EN VERRE. DIM: 163 X 43 X 37 CM. 17 EME -18 EME - 19EME - 20EME
609.01		1 UNITE :VITRINE CARREE EN VERRE OUVRANT A UNE PORTE COMPRENANT 4 ETAGERES EN VERRE. DIM: 163 X 43 X 37 CM. 17 EME -18 EME - 19EME - 20EME
609.02		2 UNITES :VITRINE CARREE EN VERRE OUVRANT A UNE PORTE COMPRENANT 4 ETAGERES EN VERRE. DIM: 163 X 43 X 37 CM. 17 EME -18 EME - 19EME - 20EME
610		12 lots E 3 POUBELLES DE TRI SELECTIF DE MARQUE VILED A. DIM: 80 X 30 X 50 CM. 12UNITES. VENDU A L'UNITE AVEC FACULTE DE REUNION.
610.01		2 UNITES:LOT DE 3 POUBELLES DE TRI SELECTIF DE MARQUE VILED A. DIM: 80 X 30 X 50 CM.
610.02		1 UNITE: LOT DE 3 POUBELLES DE TRI SELECTIF DE MARQUE VILED A. DIM: 80 X 30 X 50 CM.

N°	Photo	Description
610.03		1 UNITE: LOT DE 3 POUBELLES DE TRI SELECTIF DE MARQUE VILEDAL. DIM: 80 X 30 X 50 CM.