




































N°	Photo	Description
1		FAUTEUIL PIVOTANT AJUSTABLE DESIGN CHARLES ET RAY EAMES MODELE SOFT PAD EA 219 EDITION VITRA, STRUCTURE EN ALUMINIUM, GARNITURE EN CUIR NOIR, PIETEMENT EN ETOILE A 5 BRANCHES SUR ROULETTES. (USURES). 101 X 58 X 70 CM. -3A
2		1 UNITE: LAMPE DE PARQUET DESIGN DE LUCCHI ET FASSINA MODELE TOLOMEO MEGA EDITION ARTEMIDE EN ALUMINIUM, ABAT JOUR EN TISSU CREME. HAUTEUR MAXI : 334 CM. DIMENSION ABAT-JOUR : 29 X 42 CM. 6A2 161, 2A1 011, 1A2 031, 4A2 BRUXELLES
2.01		1 UNITE: LAMPE DE PARQUET DESIGN DE LUCCHI ET FASSINA MODELE TOLOMEO MEGA EDITION ARTEMIDE EN ALUMINIUM, ABAT JOUR EN TISSU CREME. HAUTEUR MAXI : 334 CM. DIMENSION ABAT-JOUR : 29 X 42 CM. 6A2 161, 2A1 011, 1A2 031, 4A2 BRUXELLES
2.02		1 UNITE: LAMPE DE PARQUET DESIGN DE LUCCHI ET FASSINA MODELE TOLOMEO MEGA EDITION ARTEMIDE EN ALUMINIUM, ABAT JOUR EN TISSU CREME. HAUTEUR MAXI : 334 CM. DIMENSION ABAT-JOUR : 29 X 42 CM. 6A2 161, 2A1 011, 1A2 031, 4A2 BRUXELLES
2.03		1 UNITE: LAMPE DE PARQUET DESIGN DE LUCCHI ET FASSINA MODELE TOLOMEO MEGA EDITION ARTEMIDE EN ALUMINIUM, ABAT JOUR EN TISSU CREME. HAUTEUR MAXI : 334 CM. DIMENSION ABAT-JOUR : 29 X 42 CM. 6A2 161, 2A1 011, 1A2 031, 4A2 BRUXELLES
3		2 UNITES: FAUTEUIL DESIGN CHARLES ET RAY EAMES MODELE PLASTIC ARMCHAIR DAW EDITION VITRA, COQUE EN PLASTIQUE BLANC RECOUVERT DE TISSU CHINE BLEU, PIETEMENT EN BOIS ET ACIER LAQUE NOIR. 83 X 62 X 59 CM.. 6A2 099, 6B2 016
4		5 UNITES: FAUTEUIL PIVOTANT DESIGN PEARSON LLOYD MODELE TURTLE LOUNGE 1876 EDITION WALTER KNOLL RECOUVERT DE NUBUCK MARRON REPOSANT SUR UN PIETEMENT EN ETOILE A 4 BRANCHES EN ALUMINIUM. 72 X 74 X 73 CM.. 4EME A, -3A
5		BANQUETTE DESIGN CHARLOTTE PERRIAND MODELE REFOLO EDITION CASSINA EN CHENE NATUREL ET 2 COUSSINS D'ASSISE EN CUIR BLANC. EXEMPLAIRE NUMEROTE 1141. 40 X 187 X 76 CM. 6A
6		1 UNITE : SUSPENSION DESIGN ERNESTO GISMONDI MODELE NUR 1618 EDITION ARTEMIDE EN ALUMINIUM GRIS ANTHRACITE. DIMENSION ABAT-JOUR : 50 X 56 CM. -3A
6.01		1 UNITE : SUSPENSION DESIGN ERNESTO GISMONDI MODELE NUR 1618 EDITION ARTEMIDE EN ALUMINIUM GRIS ANTHRACITE. DIMENSION ABAT-JOUR : 50 X 56 CM. -3A
7		6 UNITES : FAUTEUIL PIVOTANT DESIGN CHARLES ET RAY EAMES MODELE SOFT PAD EA 208 EDITION VITRA, STRUCTURE EN ALUMINIUM, GARNITURE EN CUIR NOIR, PIETEMENT EN ETOILE A 4 BRANCHES SUR PATINS. (USURES). 85 X 58 X 69 CM. 4A1 021, 1B2 017, -3A







N°	Photo	Description
8		TABLE CARREE, PLATEAU EN BOIS RECOUVERT DE VERRE FUME ET ENCADREMENT EN ALUMINIUM REPOSANT SUR 4 PIEDS OBLIQUES EN ACIER CHROME. (PETITES RAYURES). 71 X 161 X 161 CM. 4A1 021
9		FAUTEUIL PIVOTANT AJUSTABLE DESIGN CHARLES ET RAY EAMES MODELE SOFT PAD EA 219 EDITION VITRA, STRUCTURE EN ALUMINIUM, GARNITURE EN CUIR NOIR, PIETEMENT EN ETOILE A 5 BRANCHES SUR ROULETTES. (USURES). 101 X 58 X 70 CM. 4A1 021
10		2 UNITES : FAUTEUIL PIVOTANT A RETOUR AUTOMATIQUE DE MARQUE ICF MODELE UNA, STRUCTURE EN ALUMINIUM, GARNITURE EN CUIR BLANC, PIETEMENT EN ETOILE A 4 BRANCHES SUR PATINS. 87 X 60 X 60 CM. (QUELQUES TACHES). 6A DUBLIN, 6A BARCELONE, 6A2 161
10.01		1 UNITE : FAUTEUIL PIVOTANT A RETOUR AUTOMATIQUE DE MARQUE ICF MODELE UNA, STRUCTURE EN ALUMINIUM, GARNITURE EN CUIR BLANC, PIETEMENT EN ETOILE A 4 BRANCHES SUR PATINS. 87 X 60 X 60 CM. (QUELQUES TACHES). 6A DUBLIN, 6A BARCELONE, 6A2 161
10.02		1 UNITE : FAUTEUIL PIVOTANT A RETOUR AUTOMATIQUE DE MARQUE ICF MODELE UNA, STRUCTURE EN ALUMINIUM, GARNITURE EN CUIR BLANC, PIETEMENT EN ETOILE A 4 BRANCHES SUR PATINS. 87 X 60 X 60 CM. (QUELQUES TACHES). 6A DUBLIN, 6A BARCELONE, 6A2 161
10.03		1 UNITE : FAUTEUIL PIVOTANT A RETOUR AUTOMATIQUE DE MARQUE ICF MODELE UNA, STRUCTURE EN ALUMINIUM, GARNITURE EN CUIR BLANC, PIETEMENT EN ETOILE A 4 BRANCHES SUR PATINS. 87 X 60 X 60 CM. (QUELQUES TACHES). 6A DUBLIN, 6A BARCELONE, 6A2 161
10.04		1 UNITE : FAUTEUIL PIVOTANT A RETOUR AUTOMATIQUE DE MARQUE ICF MODELE UNA, STRUCTURE EN ALUMINIUM, GARNITURE EN CUIR BLANC, PIETEMENT EN ETOILE A 4 BRANCHES SUR PATINS. 87 X 60 X 60 CM. (QUELQUES TACHES). 6A DUBLIN, 6A BARCELONE, 6A2 161
10.05		2 UNITES : FAUTEUIL PIVOTANT A RETOUR AUTOMATIQUE DE MARQUE ICF MODELE UNA, STRUCTURE EN ALUMINIUM, GARNITURE EN CUIR BLANC, PIETEMENT EN ETOILE A 4 BRANCHES SUR PATINS. 87 X 60 X 60 CM. (QUELQUES TACHES). 6A DUBLIN, 6A BARCELONE, 6A2 161
10.06		1 UNITE : FAUTEUIL PIVOTANT A RETOUR AUTOMATIQUE DE MARQUE ICF MODELE UNA, STRUCTURE EN ALUMINIUM, GARNITURE EN CUIR BLANC, PIETEMENT EN ETOILE A 4 BRANCHES SUR PATINS. 87 X 60 X 60 CM. (QUELQUES TACHES). 6A DUBLIN, 6A BARCELONE, 6A2 161









N°	Photo	Description
10.07		1 UNITE : FAUTEUIL PIVOTANT A RETOUR AUTOMATIQUE DE MARQUE ICF MODELE UNA, STRUCTURE EN ALUMINIUM, GARNITURE EN CUIR BLANC, PIETEMENT EN ETOILE A 4 BRANCHES SUR PATINS. 87 X 60 X 60 CM. (QUELQUES TACHES). 6A DUBLIN, 6A BARCELONE, 6A2 161
10.08		2 UNITES : FAUTEUIL PIVOTANT A RETOUR AUTOMATIQUE DE MARQUE ICF MODELE UNA, STRUCTURE EN ALUMINIUM, GARNITURE EN CUIR BLANC, PIETEMENT EN ETOILE A 4 BRANCHES SUR PATINS. 87 X 60 X 60 CM. (QUELQUES TACHES). 6A DUBLIN, 6A BARCELONE, 6A2 161
10.09		1 UNITE : FAUTEUIL PIVOTANT A RETOUR AUTOMATIQUE DE MARQUE ICF MODELE UNA, STRUCTURE EN ALUMINIUM, GARNITURE EN CUIR BLANC, PIETEMENT EN ETOILE A 4 BRANCHES SUR PATINS. 87 X 60 X 60 CM. (QUELQUES TACHES). 6A DUBLIN, 6A BARCELONE, 6A2 161
10.10		1 UNITE : FAUTEUIL PIVOTANT A RETOUR AUTOMATIQUE DE MARQUE ICF MODELE UNA, STRUCTURE EN ALUMINIUM, GARNITURE EN CUIR BLANC, PIETEMENT EN ETOILE A 4 BRANCHES SUR PATINS. 87 X 60 X 60 CM. (QUELQUES TACHES). 6A DUBLIN, 6A BARCELONE, 6A2 161
10.11		2 UNITES : FAUTEUIL PIVOTANT A RETOUR AUTOMATIQUE DE MARQUE ICF MODELE UNA, STRUCTURE EN ALUMINIUM, GARNITURE EN CUIR BLANC, PIETEMENT EN ETOILE A 4 BRANCHES SUR PATINS. 87 X 60 X 60 CM. (QUELQUES TACHES). 6A DUBLIN, 6A BARCELONE, 6A2 161
10.12		1 UNITE : FAUTEUIL PIVOTANT A RETOUR AUTOMATIQUE DE MARQUE ICF MODELE UNA, STRUCTURE EN ALUMINIUM, GARNITURE EN CUIR BLANC, PIETEMENT EN ETOILE A 4 BRANCHES SUR PATINS. 87 X 60 X 60 CM. (QUELQUES TACHES). 6A DUBLIN, 6A BARCELONE, 6A2 161
10.13		3 UNITES : FAUTEUIL PIVOTANT A RETOUR AUTOMATIQUE DE MARQUE ICF MODELE UNA, STRUCTURE EN ALUMINIUM, GARNITURE EN CUIR BLANC, PIETEMENT EN ETOILE A 4 BRANCHES SUR PATINS. 87 X 60 X 60 CM. (QUELQUES TACHES). 6A DUBLIN, 6A BARCELONE, 6A2 161
11		TABLE RECTANGULAIRE DESIGN NORMAN FOSTER MODELE NOMOS EDITION TECNO, PLATEAU EN VERRE SUR VENTOUSES REPOSANT SUR UN PIETEMENT EN ACIER CHROME. 72 X 220 X 100 CM. 4A1 021
12		ENFILADE DE MARQUE MINIFORMS EN BOIS LAQUE SATINE NOIR ET INSERTS EN MIROIRS, OUVRANT PAR 2 PORTES DECOUVRANT CHACUNE UNE ETAGERE EN VERRE ET 2 TIROIRS. PIETEMENT LUGE EN ACIER CHROME. 78 X 195 X 51 CM. 4A1 021










N°	Photo	Description
13		2 UNITES. FAUTEUIL PIVOTANT DESIGN JEHS+LAUB MODELE OCCO 222/31 EDITION WILKHahn, COQUE AJOUREE EN PLASTIQUE BLANC, GALETTE D'ASSISE EN TISSU LAINEUX GRIS PERLE, PIETEMENT EN ETOILE A 4 BRANCHES SUR PATINS. 84 X 57 X 57 CM. 4A PRAGUE
13.01		6 UNITES. FAUTEUIL PIVOTANT DESIGN JEHS+LAUB MODELE OCCO 222/31 EDITION WILKHahn, COQUE AJOUREE EN PLASTIQUE BLANC, GALETTE D'ASSISE EN TISSU LAINEUX GRIS PERLE, PIETEMENT EN ETOILE A 4 BRANCHES SUR PATINS. 84 X 57 X 57 CM. 4A PRAGUE
13.02		6 UNITES. FAUTEUIL PIVOTANT DESIGN JEHS+LAUB MODELE OCCO 222/31 EDITION WILKHahn, COQUE AJOUREE EN PLASTIQUE BLANC, GALETTE D'ASSISE EN TISSU LAINEUX GRIS PERLE, PIETEMENT EN ETOILE A 4 BRANCHES SUR PATINS. 84 X 57 X 57 CM. 4A PRAGUE
13.03		3 UNITES. FAUTEUIL PIVOTANT DESIGN JEHS+LAUB MODELE OCCO 222/31 EDITION WILKHahn, COQUE AJOUREE EN PLASTIQUE BLANC, GALETTE D'ASSISE EN TISSU LAINEUX GRIS PERLE, PIETEMENT EN ETOILE A 4 BRANCHES SUR PATINS. 84 X 57 X 57 CM. 4A PRAGUE
13.04		1 UNITE. FAUTEUIL PIVOTANT DESIGN JEHS+LAUB MODELE OCCO 222/31 EDITION WILKHahn, COQUE AJOUREE EN PLASTIQUE BLANC, GALETTE D'ASSISE EN TISSU LAINEUX GRIS PERLE, PIETEMENT EN ETOILE A 4 BRANCHES SUR PATINS. 84 X 57 X 57 CM. 4A PRAGUE
13.05		2 UNITES. FAUTEUIL PIVOTANT DESIGN JEHS+LAUB MODELE OCCO 222/31 EDITION WILKHahn, COQUE AJOUREE EN PLASTIQUE BLANC, GALETTE D'ASSISE EN TISSU LAINEUX GRIS PERLE, PIETEMENT EN ETOILE A 4 BRANCHES SUR PATINS. 84 X 57 X 57 CM. 4A PRAGUE
14		2 UNITES. TABOURET DESIGN PHILIPPE STARCK MODELE LA BOHEME 2 EDITION KARTELL EN POLYCARBONATE TRANSLUCIDE VIOLET. 47 X 34 CM. 6A2 099, 6A2 103
15		PLANTE NATURELLE DANS UN POT RECTANGULAIRE EN PLASTIQUE ORANGE. DIMENSION POT : 25,5 X 45 X 25 CM. HAUTEUR AVEC PLANTE : 80 CM. 6A
17		SALON DESIGN LIEVORE ALTHERR MOLINA MODELE SAARI EDITION ARPER EN CUIR BLANC ET PIETEMENT EN BOIS NATUREL COMPRENANT UN CANAPE 2/3 PLACES (68 X 155 X 70 CM) ET UN FAUTEUIL (69 X 62 X 65 CM). 6A2 161
18		TABOURET DESIGN PHILIPPE STARCK MODELE LA BOHEME 2 EDITION KARTELL EN POLYCARBONATE TRANSLUCIDE ROUGE. 47 X 34 CM. 6A2 099










N°	Photo	Description
19		LAMPE DE PARQUET DESIGN DE LUCCHI ET FASSINA MODELE TOLOMEO MEGA EDITION ARTEMIDE EN ALUMINIUM, ABAT-JOUR EN TISSU COULEUR CHOCOLAT. HAUTEUR MAXI : 334 CM. DIMENSION ABAT-JOUR : 29 X 42 CM. 2A1 011
21		BUREAU DE DIRECTION ELECTRIQUE DESIGN EOOS MODELE EXEC-V EDITION WALTER KNOLL, PATEAU REGLABLE EN HAUTEUR EN BOIS LAQUE BLANC REPOSANT SUR UN PIETEMENT EN ACIER CHROME. 75 X 225 X 100 CM. 6A2 185
22		FAUTEUIL DE DIRECTION AJUSTABLE DE MARQUE ICF MODELE UNA PLUS, GARNITURE EN CUIR BEIGE, STRUCTURE EN ALUMINIUM, PIETEMENT EN ETOILE A 5 BRANCHES SUR ROULETTES. 116 X 70 X 73 CM. 6A2 185
23		LAMPE DE PARQUET DESIGN MARC SADLER MODELE TWIGGY TERRA LED EDITION FOSCARINI, ABAT-JOUR EN PLASTIQUE BLANC, TIGE FLEXIBLE EN ALUMINIUM ET PLASTIQUE REPOSANT SUR UNE BASE EN ACIER LAQUE BLANC. DIAMETRE ABAT JOUR : 45 CM. HAUTEUR : APPROX 200 CM. DIAMETRE BASE : 60 CM. 6A2 185
24		TABLE DE FORME OVALE, PATEAU EN BOIS STRATIFIE BLANC REPOSANT SUR UN PIED EN ACIER LAQUE BLANC SUR BASE CIRCULAIRE. 75 X 160 X 120 CM. 6A2 185
25		4 UNITES: FAUTEUIL DESIGN RONAN ET ERWAN BOUROULLEC MODELE SOFTSHELL CHAIR EDITION VITRA, GARNITURE EN CUIR BEIGE REPOSANT SUR UN PIETEMENT EN POLYMERE MARRON FONCE. 81 X 61 X 50 CM. . 1A2 031, 1A1 014, 1A2 012, 4A 2 BRUXELLES. 5 EME ETAGE.
25.01		15 UNITES: FAUTEUIL DESIGN RONAN ET ERWAN BOUROULLEC MODELE SOFTSHELL CHAIR EDITION VITRA, GARNITURE EN CUIR BEIGE REPOSANT SUR UN PIETEMENT EN POLYMERE MARRON FONCE. 81 X 61 X 50 CM. . 1A2 031, 1A1 014, 1A2 012, 4A 2 BRUXELLES. 5 EME ETAGE.
26		1 UNITE: FAUTEUIL DESIGN JOHANNES SCHERR MODELE RONDO EDITION BENE, COQUE EN BOIS STRATIFIE GARNIE DE CUIR ROUGE REPOSANT SUR 4 PIEDS EN ACIER CHROME. 80 X 68 X 55 CM.. 2A1 011
26.01		7 UNITES: FAUTEUIL DESIGN JOHANNES SCHERR MODELE RONDO EDITION BENE, COQUE EN BOIS STRATIFIE GARNIE DE CUIR ROUGE REPOSANT SUR 4 PIEDS EN ACIER CHROME. 80 X 68 X 55 CM.. 2A1 011
28		PLANTE NATURELLE DANS UN POT RECTANGULAIRE EN PLASTIQUE ORANGE. DIMENSION POT : 25,5 X 45 X 25 CM. HAUTEUR AVEC PLANTE : 108 CM. 6A

N°	Photo	Description
29		SUSPENSION RONDE, ABAT-JOUR EN BOIS TEINTE ACAJOU ET PLASTIQUE BLANC MAINTENUE PAR 3 CABLES SUR UN SOCLE EN BOIS STRATIFIE. DIMENSION ABAT-JOUR : 39 X 100. DIMENSION SOCLE : 120 X 120 CM. 2A NEUILLY SUR SEINE.
30		LAMPE DE PARQUET DESIGN STEVE LECHOT MODELE ONE BY ONE EDITION BELUX EN FEUILLES DE FEUTRES DE POLYESTER PIQUEES SUR 2 TIGES D'ACIER. 152 X 29 X 29 CM. 6A
31		FAUTEUIL DE DIRECTION AJUSTABLE DESIGN ANTONIO CITTERIO MODELE ID TRIM EDITION VITRA, ASSISE ET DOSSIER RECOUVERTS DE TISSU GRIS, ACCOUDOIRS EN PLASTIQUE, APPUI TETE EN CUIR NOIR, PIETEMENT EN ACIER CHROME EN ETOILE A 5 BRANCHES SUR ROULETTES. 124 X 69 X 50 CM. 6A
32		TABOURET DESIGN PHILIPPE STARCK MODELE LA BOHEME 2 EDITION KARTELL EN POLYCARBONATE TRANSPARENT. 47 X 34 CM. 6A2 161
39		PLANTE NATURELLE DANS SON POT EN PLASTIQUE NOIR. DIMENSION POT : 40 X 45 CM. HAUTEUR AVEC PLANTE : 150 CM. 6A2 161
40		JOEL NORMAND. HUILE SUR TOILE, COMPOSITION ABSTRAITE EN MARRON, ROUGE ET BLANC. CADRE EN BOIS FONCE. 150 X 94,5 CM. 4A1 021
41		TABOURET DESIGN PHILIPPE STARCK MODELE LA BOHEME 3 EDITION KARTELL EN POLYCARBONATE TRANSPARENT. 48 X 40 CM. 6A2 161
42		PLANTE NATURELLE DANS UN POT RECTANGULAIRE EN PLASTIQUE ORANGE. DIMENSION POT : 25,5 X 45 X 25 CM. HAUTEUR AVEC PLANTE : 73 CM. 6A
43		12 UNITES: CHAISE EMPILABLE DESIGN GIANCARLO BISAGLIA MODELE WEB EDITION INFINITI, ASSISE ET DOSSIER EN PLASTIQUE BEIGE REPOSANT SUR UN PIETEMENT LUGE EN ACIER CHROME. 83 X 47 X 52 CM.. 6A2 162, 4A1 098, 2A, 1A2 113, 3A1 020, 3B BERLIN, 3B1 011, 3B1 046, 3B1 019, 1B1 006
43.01		10 UNITES: CHAISE EMPILABLE DESIGN GIANCARLO BISAGLIA MODELE WEB EDITION INFINITI, ASSISE ET DOSSIER EN PLASTIQUE BEIGE REPOSANT SUR UN PIETEMENT LUGE EN ACIER CHROME. 83 X 47 X 52 CM.. 6A2 162, 4A1 098, 2A, 1A2 113, 3A1 020, 3B BERLIN, 3B1 011, 3B1 046, 3B1 019, 1B1 006

N°	Photo	Description
43.02		6 UNITES: CHAISE EMPILABLE DESIGN GIANCARLO BISAGLIA MODELE WEB EDITION INFINITI, ASSISE ET DOSSIER EN PLASTIQUE BEIGE REPOSANT SUR UN PIETEMENT LUGE EN ACIER CHROME. 83 X 47 X 52 CM.. 6A2 162, 4A1 098, 2A, 1A2 113, 3A1 020, 3B BERLIN, 3B1 011, 3B1 046, 3B1 019, 1B1 006
43.03		24 UNITES: CHAISE EMPILABLE DESIGN GIANCARLO BISAGLIA MODELE WEB EDITION INFINITI, ASSISE ET DOSSIER EN PLASTIQUE BEIGE REPOSANT SUR UN PIETEMENT LUGE EN ACIER CHROME. 83 X 47 X 52 CM.. 6A2 162, 4A1 098, 2A, 1A2 113, 3A1 020, 3B BERLIN, 3B1 011, 3B1 046, 3B1 019, 1B1 006
44		12 UNITES : TABOURET HAUT DESIGN FABIO BORTOLANI MODELE CONTINUUM EDITION LAPALMA, ASSISE EN BOIS LAQUE NOIR REPOSANT SUR UN PIETEMENT EN ACIER AVEC REPOSE-PIED. 81 X 35 X 45 CM. -3A, RIE B, 5A, A RDC RESERVE
45		PLANTE NATURELLE DANS UN POT RECTANGULAIRE EN PLASTIQUE ORANGE. DIMENSION POT : 25,5 X 45 X 25 CM. HAUTEUR AVEC PLANTE : 83 CM. 6A
46	 STARCK	TABOURET DESIGN PHILIPPE STARCK MODELE LA BOHEME 3 EDITION KARTELL EN POLYCARBONATE TRANSLUCIDE VIOLET. 48 X 40 CM. 6A2 161
47		2 UNITES : FAUTEUIL PIVOTANT A RETOUR AUTOMATIQUE DESIGN LIEVORE ALTHERR MOLINA MODELE COGNAC EDITION ANDREU WORLD, COQUE RECOUVERTE DE TISSU ROUGE REPOSANT SUR UN PIETEMENT CHROME EN ETOILE A 4 BRANCHES SUR PATINS. 76 X 67 X 57 CM. 1A1 014
47.01		1 UNITE : FAUTEUIL PIVOTANT A RETOUR AUTOMATIQUE DESIGN LIEVORE ALTHERR MOLINA MODELE COGNAC EDITION ANDREU WORLD, COQUE RECOUVERTE DE TISSU ROUGE REPOSANT SUR UN PIETEMENT CHROME EN ETOILE A 4 BRANCHES SUR PATINS. 76 X 67 X 57 CM. 1A1 014
48		PAIRE DE FAUTEUILS DESIGN PIETRO AROSIO MODELE PARENTESI EDITION TACCHINI EN CUIR ROUGE, ARRIERE DU DOSSIER COUVERT D'UNE PLAQUE D'ALUMINIUM RIVETEE, REPOSANT SUR 4 PATINS. 74 X 81 X 64 CM. 1A COULOIR
49		9 UNITES: CHAISE HAUTE DESIGN LIEVORE ALTHERR MOLINA MODELE LOTTUS EDITION ENEA, COQUE EN PLASTIQUE BLANC REPOSANT SUR 4 PIEDS EN BOIS NATUREL AVEC REPOSE-PIED EN ALUMINIUM. 98 X 44 X 42 CM.. 6A REFUGE, 4A REFUGE, 3A REFUGE
50	 Wilkhahn	TABLE DE REUNION OU CONFERENCE DESIGN JEHS+LAUB MODELE GRAPH EDITION WILKHAHN, PATEAU OVALE EN 3 PARTIES EN BOIS CLAIR INTEGRANT 5 TRAPPES TECHNIQUES REPOSANT SUR 8 PIEDS CHROMES. 72 X 700 X 150. 6A SALLE VISIO 1








N°	Photo	Description
52		PLANTE NATURELLE DANS UN POT RECTANGULAIRE EN PLASTIQUE ORANGE. DIMENSION POT : 25,5 X 45 X 25 CM. HAUTEUR AVEC PLANTES : 67 CM. 6A
53	 STARCK	1 UNITE: TABOURET DESIGN PHILIPPE STARCK MODELE LA BOHEME 3 EDITION KARTELL EN POLYCARBONATE TRANSLUCIDE ROUGE. 48 X 40 CM. 6A2 161
53.01	 STARCK	1 UNITE: TABOURET DESIGN PHILIPPE STARCK MODELE LA BOHEME 3 EDITION KARTELL EN POLYCARBONATE TRANSLUCIDE ROUGE. 48 X 40 CM. 6A2 161
54	 FLOS	5 UNITES: LAMPE DE TABLE ARTICULEE DESIGN PHILIPPE STARCK MODELE ARCHIMOON SOFT EDITION FLOS EN ALUMINIUM, ABAT-JOUR EN TISSU COULEUR CREME. 85 X 94 X 22 CM.. 2A1 001, 2A1 005, 5EME
55	 bene	1 UNITE: FAUTEUIL EMPILABLE DESIGN CHRISTIAN HORNER MODELE DEXTER EDITION BENE, STRUCTURE EN ACIER CHROME, ASSISE, DOSSIER ET ACCOUDOIRS EN CUIR ROUGE, PIETEMENT EN PORTE A FAUX. 84 X 54 X 49 CM.. 4A1 096, 5B1 046, 3A1 039
55.01	 bene	5 UNITES: FAUTEUIL EMPILABLE DESIGN CHRISTIAN HORNER MODELE DEXTER EDITION BENE, STRUCTURE EN ACIER CHROME, ASSISE, DOSSIER ET ACCOUDOIRS EN CUIR ROUGE, PIETEMENT EN PORTE A FAUX. 84 X 54 X 49 CM.. 4A1 096, 5B1 046, 3A1 039
55.02	 bene	10 UNITES: FAUTEUIL EMPILABLE DESIGN CHRISTIAN HORNER MODELE DEXTER EDITION BENE, STRUCTURE EN ACIER CHROME, ASSISE, DOSSIER ET ACCOUDOIRS EN CUIR ROUGE, PIETEMENT EN PORTE A FAUX. 84 X 54 X 49 CM.. 4A1 096, 5B1 046, 3A1 039
55.03	 bene	2 UNITES: FAUTEUIL EMPILABLE DESIGN CHRISTIAN HORNER MODELE DEXTER EDITION BENE, STRUCTURE EN ACIER CHROME, ASSISE, DOSSIER ET ACCOUDOIRS EN CUIR ROUGE, PIETEMENT EN PORTE A FAUX. 84 X 54 X 49 CM.. 4A1 096, 5B1 046, 3A1 039
56		PLANTE NATURELLE DANS UN POT RECTANGULAIRE EN PLASTIQUE ORANGE. DIMENSION POT : 25,5 X 45 X 25 CM. HAUTEUR AVEC PLANTE : 100 CM. 4A







N°	Photo	Description
57		PLANTE NATURELLE DANS UN POT RECTANGULAIRE EN PLASTIQUE ORANGE. DIMENSION POT : 25,5 X 45 X 25 CM. HAUTEUR AVEC PLANTE : 100 CM. 6A
58		1 UNITE: LAMPE DE PARQUET DESIGN CHRISTIAN GHION ET BASILE HUEZ MODELE LORD EDITION FORESTIER, PIETEMENT TRIPODE EN CARBONE, ABAT-JOUR EN TISSU IVOIRE. 185 X 50 CM. 4A CAFET, 1A1 014, 1A2 012
58.01		2 UNITES: LAMPE DE PARQUET DESIGN CHRISTIAN GHION ET BASILE HUEZ MODELE LORD EDITION FORESTIER, PIETEMENT TRIPODE EN CARBONE, ABAT-JOUR EN TISSU IVOIRE. 185 X 50 CM. 4A CAFET, 1A1 014, 1A2 012
59		3 UNITES: FAUTEUIL PIVOTANT AJUSTABLE MODELE VITTORIA OFFICE EXECUTIVE EDITION POLTRONA FRAU RECOUVERT DE CUIR ROUGE REPOSANT SUR UN PIETEMENT EN ACIER CHROME EN ETOILE A 5 BRANCHES SUR ROULETTES. 95 X 60 X 65 CM. (USURES). . 3A1 045
59.01		1 UNITE: FAUTEUIL PIVOTANT AJUSTABLE MODELE VITTORIA OFFICE EXECUTIVE EDITION POLTRONA FRAU RECOUVERT DE CUIR ROUGE REPOSANT SUR UN PIETEMENT EN ACIER CHROME EN ETOILE A 5 BRANCHES SUR ROULETTES. 95 X 60 X 65 CM. (USURES). . 3A1 045
59.02		1 UNITE: FAUTEUIL PIVOTANT AJUSTABLE MODELE VITTORIA OFFICE EXECUTIVE EDITION POLTRONA FRAU RECOUVERT DE CUIR ROUGE REPOSANT SUR UN PIETEMENT EN ACIER CHROME EN ETOILE A 5 BRANCHES SUR ROULETTES. 95 X 60 X 65 CM. (USURES). . 3A1 045
60		3 UNITES: TABLE RONDE, PATEAU EN BOIS LAQUE BLANC REPOSANT SUR UN PIED CENTRAL EN ACIER CHROME SUR BASE CIRCULAIRE. 74 X 100 CM.. 6A2 094, 6A2 159, 3A1 057
61		PLANTE NATURELLE DANS UN POT RECTANGULAIRE EN PLASTIQUE ORANGE. DIMENSION POT : 25,5 X 45 X 25 CM. HAUTEUR AVEC PLANTE : 120 CM. 3A1
62		PLANTE NATURELLE DANS UN POT RECTANGULAIRE EN PLASTIQUE ORANGE. DIMENSION POT : 25,5 X 45 X 25 CM. HAUTEUR AVEC PLANTE : 105 CM. 6A
63		TABLE ELECTRIQUE REGLABLE EN HAUTEUR DESIGN RONAN ET ERWAN BOUROLLECC MODELE TYDE EDITION VITRA, PATEAU EN BOIS MELAMINE BLANC REPOSANT SUR 2 PIEDS EN ACIER LAQUE BLANC. HAUTEUR MINI : 69 X 200 X 100 CM. HAUTEUR MAXI : 125 CM. 6A2 162










N°	Photo	Description
64		BUREAU DE MARQUE VITRA COMPRENANT UNE TABLE A PLATEAU EN BOIS NATUREL AVEC TRAPPE PASSE CABLE REPOSANT SUR 1 PIED EN ACIER LAQUE BLANC (72 X 201 X 90 CM) ET UN MEUBLE COMPOSE D'UNE ARMOIRE OUVRANT PAR 2 PORTES BATTANTES EN BOIS NATUREL AVEC PENDERIE ET 2 ETAGERES (148 X 89 X 48 CM), UNE ARMOIRE OUVRANT PAR 2 PORTES COULISSANTES EN ACIER LAQUE BLANC SUR 2 ETAGERES (109 X 90 X 48 CM), UNE NICHE ET UN MEUBLE BAS EN ACIER LAQUE BLANC OUVRANT PAR 2 TIROIRS (72 X 90 X 48 CM). LONGUEUR TOTALE : 366 CM. ELEMENTS INDISSOCIABLES. 6A2 162
65		2 UNITES: TABLE RONDE, PLATEAU EN BOIS LAQUE BLANC REPOSANT SUR UN PIED CENTRAL EN ACIER SUR BASE CIRCULAIRE. 77 X 120 CM. 6A2 103, 6A, 4A1 098, 4A
65.01		1 UNITE: TABLE RONDE, PLATEAU EN BOIS LAQUE BLANC REPOSANT SUR UN PIED CENTRAL EN ACIER SUR BASE CIRCULAIRE. 77 X 120 CM. 6A2 103, 6A, 4A1 098, 4A
65.02		1 UNITE: TABLE RONDE, PLATEAU EN BOIS LAQUE BLANC REPOSANT SUR UN PIED CENTRAL EN ACIER SUR BASE CIRCULAIRE. 77 X 120 CM. 6A2 103, 6A, 4A1 098, 4A
66		PLANTE NATURELLE DANS UN POT RECTANGULAIRE EN PLASTIQUE ORANGE. DIMENSION POT : 25,5 X 45 X 25 CM. HAUTEUR AVEC PLANTE : 100 CM. 4A
67		FAUTEUIL DE DIRECTION PIVOTANT AJUSTABLE DESIGN MATHIAS SEILER MODELE OPEN UP EDITION SEDUS, STRUCTURE EN ALUMINIUM, ASSISE ET APPUI TETE EN CUIR BLANC, DOSSIER EN RESILLE BLANCHE, PIETEMENT EN ETOILE A 5 BRANCHES SUR ROULETTES. 118 X 69 X 70 CM. 6A2 162
68		2 LAMPES DE BUREAU ARTICULEES A LED DE MARQUE CEP MODELE CLED-0800 AVEC STATION DE CHARGEMENT SANS FIL, VARIATEUR D'INTENSITE ET DE COULEURS. HAUTEUR MAXI : 70 X 18 CM. 4A1 028
70		PLANTE NATURELLE DANS UN POT RECTANGULAIRE EN PLASTIQUE ORANGE. DIMENSION POT : 25,5 X 45 X 25 CM. HAUTEUR AVEC PLANTE : 105 CM. 6A
71		PLANTE NATURELLE DANS UN POT RECTANGULAIRE EN PLASTIQUE ORANGE. DIMENSION POT : 25,5 X 45 X 25 CM. HAUTEUR AVEC PLANTE : 70 CM. 4A










N°	Photo	Description
72		2 UNITES: SUSPENSION EN ACIER CHROME, BASE RONDE. 68 X 7,5 CM.4A CAFET, 1A, 3B CAFET, 1B CAFET
72.01		5 UNITES: SUSPENSION EN ACIER CHROME, BASE RONDE. 68 X 7,5 CM.4A CAFET, 1A, 3B CAFET, 1B CAFET
72.02		2 UNITES: SUSPENSION EN ACIER CHROME, BASE RONDE. 68 X 7,5 CM.4A CAFET, 1A, 3B CAFET, 1B CAFET
72.03		1 UNITE: SUSPENSION EN ACIER CHROME, BASE RONDE. 68 X 7,5 CM.4A CAFET, 1A, 3B CAFET, 1B CAFET










N°	Photo	Description
72.04		1 UNITE: SUSPENSION EN ACIER CHROME, BASE RONDE. 68 X 7,5 CM. 4A CAFET, 1A, 3B CAFET, 1B CAFET
73		2 UNITES: FAUTEUIL DESIGN HEE WELLING MODELE AAC EDITION HAY, COQUE EN PLASTIQUE BLANC, GALETTE D'ASSISE EN TISSU CHINE GRIS, PIETEMENT EN BOIS NATUREL (USURES). 80 X 59 X 50 CM. 4A2 085, 4A REFUGE, 4A2 BRUXELLES
73.01		4 UNITES: FAUTEUIL DESIGN HEE WELLING MODELE AAC EDITION HAY, COQUE EN PLASTIQUE BLANC, GALETTE D'ASSISE EN TISSU CHINE GRIS, PIETEMENT EN BOIS NATUREL (USURES). 80 X 59 X 50 CM. 4A2 085, 4A REFUGE, 4A2 BRUXELLES
73.02		4 UNITES: FAUTEUIL DESIGN HEE WELLING MODELE AAC EDITION HAY, COQUE EN PLASTIQUE BLANC, GALETTE D'ASSISE EN TISSU CHINE GRIS, PIETEMENT EN BOIS NATUREL (USURES). 80 X 59 X 50 CM. 4A2 085, 4A REFUGE, 4A2 BRUXELLES
73.03		4 UNITES: FAUTEUIL DESIGN HEE WELLING MODELE AAC EDITION HAY, COQUE EN PLASTIQUE BLANC, GALETTE D'ASSISE EN TISSU CHINE GRIS, PIETEMENT EN BOIS NATUREL (USURES). 80 X 59 X 50 CM. 4A2 085, 4A REFUGE, 4A2 BRUXELLES
73.04		1 UNITE: FAUTEUIL DESIGN HEE WELLING MODELE AAC EDITION HAY, COQUE EN PLASTIQUE BLANC, GALETTE D'ASSISE EN TISSU CHINE GRIS, PIETEMENT EN BOIS NATUREL (USURES). 80 X 59 X 50 CM. 4A2 085, 4A REFUGE, 4A2 BRUXELLES
74		TABLE RONDE DE MARQUE MIDJ MODELE INFINITY, PATEAU EN VERRE REPOSANT SUR UN PIED TULIPE EN ACIER CHROME. 76 X 120 CM. 4A2 087
75		PLANTE NATURELLE DANS UN POT RECTANGULAIRE EN PLASTIQUE ORANGE. DIMENSION POT : 25,5 X 45 X 25 CM. HAUTEUR AVEC PLANTE : 125 CM. 6A
76		PLANTE NATURELLE DANS UN POT RECTANGULAIRE EN PLASTIQUE ORANGE. DIMENSION POT : 25,5 X 45 X 25 CM. HAUTEUR AVEC PLANTE : 115 CM. 4A
77		1 UNITE: FAUTEUIL PIVOTANT A RETOUR AUTOMATIQUE DE MARQUE SITLAND MODELE MONTAGGIO CLASSIC, STRUCTURE EN ACIER CHROME, GARNITURE EN CUIR SURPIQUE BEIGE, PIETEMENT EN ETOILE A 5 BRANCHES SUR PATINS. 90 X 60 X 65 CM. . 4A2 087

N°	Photo	Description
77.01		2 UNITES: FAUTEUIL PIVOTANT A RETOUR AUTOMATIQUE DE MARQUE SITLAND MODELE MONTAGGIO CLASSIC, STRUCTURE EN ACIER CHROME, GARNITURE EN CUIR SURPIQUE BEIGE, PIETEMENT EN ETOILE A 5 BRANCHES SUR PATINS. 90 X 60 X 65 CM. . 4A2 087
77.02		1 UNITE: FAUTEUIL PIVOTANT A RETOUR AUTOMATIQUE DE MARQUE SITLAND MODELE MONTAGGIO CLASSIC, STRUCTURE EN ACIER CHROME, GARNITURE EN CUIR SURPIQUE BEIGE, PIETEMENT EN ETOILE A 5 BRANCHES SUR PATINS. 90 X 60 X 65 CM. . 4A2 087
78		FAUTEUIL DE DIRECTION PIVOTANT AJUSTABLE DE MARQUE SITLAND MODELE MONTAGGIO CLASSIC, STRUCTURE EN ACIER CHROME, GARNITURE EN CUIR SURPIQUE BEIGE, PIETEMENT EN ETOILE A 5 BRANCHES SUR ROULETTES. 117 X 60 X 65 CM. 4A2 087
79		2 UNITES: 3 SUSPENSIONS DE MARQUE GRAYPANTS MODELE MOON EN CARTON ONDULE. 85 X 23 CM / 94 X 34 CM / 84 X 51 CM. . 6A CAFET, 4A CAFET
80		2 UNITES: TABLE HAUTE DE FORME RECTANGULAIRE DE MARQUE MOBITEC EN BOIS LAQUE BLANC. 110 X 240 X 90 CM. (USURES). 6A CAFET, 3A CAFET
81		1 UNITE: SUSPENSION EN ACIER CHROME, BASE CONIQUE NOIRE. 84 X 10 CM. 6A CAFET, 3A CAFET, 1B CAFET, RDC B CAFET
81.01		2 UNITES: SUSPENSION EN ACIER CHROME, BASE CONIQUE NOIRE. 84 X 10 CM. 6A CAFET, 3A CAFET, 1B CAFET, RDC B CAFET










N°	Photo	Description
81.02		9 UNITES: SUSPENSION EN ACIER CHROME, BASE CONIQUE NOIRE. 84 X 10 CM. 6A CAFET, 3A CAFET, 1B CAFET, RDC B CAFET
82		PLANTE NATURELLE DANS UN POT RECTANGULAIRE EN PLASTIQUE ORANGE. DIMENSION POT : 25,5 X 45 X 25 CM. HAUTEUR AVEC PLANTE : 85 CM. 6A
83		PLANTE NATURELLE DANS UN POT RECTANGULAIRE EN PLASTIQUE ORANGE. DIMENSION POT : 25,5 X 45 X 25 CM. HAUTEUR AVEC PLANTE : 55 CM. 4A
84		10 UNITES : CHAISE EMPILABLE DESIGN ALEXANDER LERVIK MODELE RIB EDITION JOHANSON, ASSISE ET DOSSIER EN FEUTRE PRESSE GRIS CLAIR REPOSANT SUR 4 PIEDS TUBULAIRES EN ACIER CHROME. 79 X 53 X 53 CM. 4A2 093, 4A REFUGE, 2A
85		PLANTE NATURELLE DANS UN POT RECTANGULAIRE EN PLASTIQUE ORANGE. DIMENSION POT : 25,5 X 45 X 25 CM. HAUTEUR AVEC PLANTE : 60 CM. 6A
86		5 UNITES : SUSPENSION EN ALUMINIUM LAQUE BLANC INCLUANT UN SYSTEME LUMINEUX A LED DANS L'ABAT-JOUR. 36 X 54 CM. -3A, 1A CAFET
86.01		1 UNITE : SUSPENSION EN ALUMINIUM LAQUE BLANC INCLUANT UN SYSTEME LUMINEUX A LED DANS L'ABAT-JOUR. 36 X 54 CM. -3A, 1A CAFET
87		1 UNITE : SUSPENSION DE MARQUE BUZZI SPACE MODELE BUZZI SHADE PENDANT EN ACIER LAQUE NOIR, ABAT-JOUR EN FEUTRINE NOIRE. DIMENSION ABAT-JOUR : 42 X 75 CM. -3 A, A ACCUEIL
87.01		3 UNITES : SUSPENSION DE MARQUE BUZZI SPACE MODELE BUZZI SHADE PENDANT EN ACIER LAQUE NOIR, ABAT-JOUR EN FEUTRINE NOIRE. DIMENSION ABAT-JOUR : 42 X 75 CM. - 3 A, A ACCUEIL
88		2 MEUBLES BAS EN BOIS LAQUE BLANC ET HETRE OUVRANT PAR UNE PORTE COULISSANTE AVEC COUSSIN D'ASSISE A SCRATCH DE COULEUR BLEU JEAN OU BLEU CANARD. 56 X 80 X 40 CM. 4A









N°	Photo	Description
89		PLANTE NATURELLE DANS UN POT RECTANGULAIRE EN PLASTIQUE ORANGE. DIMENSION POT : 25,5 X 45 X 25 CM. HAUTEUR AVEC PLANTE : 82 CM. 6A
90		18 UNITES; LAMPE DE TABLE DESIGN MARIO BARBARIERA MODELE DOVE EDITION PAF STUDIO. 88 X 12 CM. 6A, 4A, 3A2, 2A, 6B, 5B, 4B2 036, 5B1 046
91		MEUBLE BAS EN BOIS LAQUE BLANC ET HETRE OUVRANT PAR 2 PORTES COULISSANTES AVEC COUSSINS D'ASSISE A SCRATCH DE COULEUR GRIS. 56 X 160 X 40 CM. 4A
92		TABLE RONDE, PLATEAU EN BOIS STRATIFIE BLANC REPOSANT SUR UN PIED TULIPE EN ACIER CHROME. 77 X 100 CM. 4A1 035, 4B2 046
93		PLANTE NATURELLE DANS UN POT RECTANGULAIRE EN PLASTIQUE ORANGE. DIMENSION POT : 25,5 X 45 X 25 CM. HAUTEUR AVEC PLANTE : 100 CM. 6A
94		2 UNITES: LAMPADAIRE A DETECTEUR DE PRESENCE DE MARQUE WALDMANN EN ACIER LAQUE BLANC. 195 X 66 CM. 6A
95		TABLE RONDE, PLATEAU EN BOIS STRATIFIE BLANC REPOSANT SUR UN PIED CENTRAL EN ACIER CHROME SUR BASE CIRCULAIRE. 74 X 120 CM. 4A1 039
96		PLANTE NATURELLE DANS UN POT RECTANGULAIRE EN PLASTIQUE ORANGE. DIMENSION POT : 25,5 X 45 X 25 CM. HAUTEUR AVEC PLANTE : 65 CM. 4A
97		PLANTE NATURELLE DANS UN POT RECTANGULAIRE EN PLASTIQUE ORANGE. DIMENSION POT : 25,5 X 45 X 25 CM. HAUTEUR AVEC PLANTE : 110 CM. 4A
100		PLANTE NATURELLE DANS UN POT RECTANGULAIRE EN PLASTIQUE ORANGE. DIMENSION POT : 25,5 X 45 X 25 CM. HAUTEUR AVEC PLANTE : 105 CM. 4A
101		PLANTE NATURELLE DANS UN POT RECTANGULAIRE EN PLASTIQUE ORANGE. DIMENSION POT : 25,5 X 45 X 25 CM. HAUTEUR AVEC PLANTE : 140 CM. 4A
102		PAIRE DE FAUTEUILS DESIGN EMILIO NANNI MODELE MYRA 659 EDITION METALMOBIL RECOUVERT DE VELOURS VERT D'EAU REPOSANT SUR 4 PIEDS OBLIQUES EN BOIS NATUREL. 88 X 80 X 74 CM. 3A REFUGE










N°	Photo	Description
103		PAIRE DE FAUTEUILS DESIGN EMILIO NANNI MODELE MYRA 659 EDITION METALMOBIL RECOUVERT DE VELOURS GRIS SOURIS REPOSANT SUR 4 PIEDS OBLIQUES EN BOIS NATUREL. 88 X 80 X 74 CM. 3A REFUGE
104		TABLE BASSE DESIGN IRATZOKI LIZASO MODELE EGON EDITION ALKI, PLATEAU ROND EN CHENE CLAIR CERCLE DE FER FORGE REPOSANT SUR 4 PIEDS DROITS. 31 X 72 CM. 3A REFUGE
105		12 UNITES: FAUTEUIL PIVOTANT DESIGN LIEVORE ALTHERR MOLINA MODELE DUNA EDITION ARPER RECOUVERT DE TISSU VERT GRANNY REPOSANT SUR UN PIETEMENT EN ETOILE A 4 BRANCHES EN ACIER CHROME. (USURES). 75 X 67 X 58 CM. . 3A REFUGE, 3A2, 1A REFUGE, 1A2 059
107		3 UNITES: LAMPE DE TABLE ARTICULEE A LED EN ALUMINIUM ET ACIER LAQUE NOIR. 76 X 20 CM. 3A1 057, 3A1 047, 3A1 066
107.01		3 UNITES: LAMPE DE TABLE ARTICULEE A LED EN ALUMINIUM ET ACIER LAQUE NOIR. 76 X 20 CM. 3A1 057, 3A1 047, 3A1 066
108		PLANTE NATURELLE DANS UN POT RECTANGULAIRE EN PLASTIQUE ORANGE. DIMENSION POT : 25,5 X 45 X 25 CM. HAUTEUR AVEC PLANTE : 110 CM. 4A
109		PLANTE NATURELLE DANS UN POT RECTANGULAIRE EN PLASTIQUE ORANGE. DIMENSION POT : 25,5 X 45 X 25 CM. HAUTEUR AVEC PLANTE : 110 CM. 4A
110		PLANTE NATURELLE DANS UN POT RECTANGULAIRE EN PLASTIQUE ORANGE. DIMENSION POT : 25,5 X 45 X 25 CM. HAUTEUR AVEC PLANTE : 110 CM. 4A
111		8 UNITES: CHAISE HAUTE DESIGN FAVARETTO&PARTNERS MODELE SLOT EDITION GABER, ASSISE ET DOSSIER EN FEUTRINE GRIS SOURIS, PIETEMENT EN BOIS NATUREL AVEC REPOSE-PIED EN ACIER. 107 X 46 X 46 CM. 4A, 4A REFUGE, 1A

N°	Photo	Description
112		TABLE DESIGN NORMAN FOSTER MODELE NOMOS EDITION TECNO, PATEAU EN VERRE DE FORME OVALE EN 2 PARTIES REPOSANT SUR UNE STRUCTURE EN ACIER CHROME A 6 PIEDS. 71 X 367 X 140 CM. 2A1 SALLE ETOILE
113		6 UNITES: FAUTEUIL PIVOTANT AJUSTABLE DE MARQUE ICF MODELE STICK CHAIR, STRUCTURE DE L'ASSISE DOSSIER ET ACCOUDOIRS EN PLASTIQUE NOIR, GARNITURE EN RESILLE GRISE, PIETEMENT EN ALUMINIUM EN ETOILE A 5 BRANCHES SUR ROULETTES. 90 X 60 X 65 CM. 2A2 004
115		2 PANNEAUX ACOUSTIQUES SUSPENDUS DE FORME RECTANGULAIRE EN BOIS ET TISSU ROUGE. 240 X 120 CM. 4A1 028
116		PLANTE NATURELLE DANS UN POT RECTANGULAIRE EN PLASTIQUE ORANGE. DIMENSION POT : 25,5 X 45 X 25 CM. HAUTEUR AVEC PLANTE : 80 CM. 4A
117		PLANTE NATURELLE DANS UN POT RECTANGULAIRE EN PLASTIQUE ORANGE. DIMENSION POT : 25,5 X 45 X 25 CM. HAUTEUR AVEC PLANTE : 85 CM. 4A
118		6 UNITES: CHAISE PIVOTANTE AJUSTABLE DESIGN LIEVORE ALTHERR MOLINA MODELE LOTTUS EDITION ENEA, COQUE EN PLASTIQUE BLANC, GALETTE D'ASSISE EN TISSU NOIR, PIETEMENT EN ETOILE A 5 BRANCHES SUR ROULETTES. 79 X 47 X 58 CM.. 4A2 043, 4A REFUGE
119		LAMPE DE PARQUET ARTICULEE DESIGN DE LUCCHI ET FASSINA MODELE TOLOMEO MEGA EDITION ARTEMIDE EN ALUMINIUM DE COULEUR NOIR, ABAT-JOUR EN TISSU. (MANQUE L'AMPOULE). 2A2 004
120		11 UNITES: CHAISE EMPILABLE DESIGN CLAUDIUS BREINHOLT MODELE LOOP EDITION INFINITI, COQUE EN PLASTIQUE RECOUVERTE DE TISSU DEHOUSSABLE VIOLET REPOSANT SUR UN PIETEMENT LUGE EN ACIER CHROME. 80 X 48 X 56 CM. . 2A2 004, 2A SALLE RIVE GAUCHE, 1A2 031, 1A2 006
121		PLANTE NATURELLE DANS UN POT RECTANGULAIRE EN PLASTIQUE ORANGE. DIMENSION POT : 25,5 X 45 X 25 CM. HAUTEUR AVEC PLANTE : 120 CM. 4A

N°	Photo	Description
122		PLANTE NATURELLE DANS UN POT RECTANGULAIRE EN PLASTIQUE ORANGE. DIMENSION POT : 25,5 X 45 X 25 CM. HAUTEUR AVEC PLANTE : 55 CM. 4A
124		3 SUSPENSIONS EN METAL LAQUE NOIR MAT ET IVOIRE. 83 X 38 CM. 3A CAFET
125		2 UNITES: LAMPE DE BUREAU ARTICULEE A LED A INTENSITE VARIABLE DE MARQUE UNILUX MODELE TERRA. 41 X 19 X 12 CM. . 3A1
125.01		1 UNITE: LAMPE DE BUREAU ARTICULEE A LED A INTENSITE VARIABLE DE MARQUE UNILUX MODELE TERRA. 41 X 19 X 12 CM. . 3A1
125.02		1 UNITE: LAMPE DE BUREAU ARTICULEE A LED A INTENSITE VARIABLE DE MARQUE UNILUX MODELE TERRA. 41 X 19 X 12 CM. . 3A1
126		PLANTE NATURELLE DANS UN POT RECTANGULAIRE EN PLASTIQUE ORANGE. DIMENSION POT : 25,5 X 45 X 25 CM. HAUTEUR AVEC PLANTE : 70 CM. 4A
127		PLANTE NATURELLE DANS UN POT RECTANGULAIRE EN PLASTIQUE ORANGE. DIMENSION POT : 25,5 X 45 X 25 CM. HAUTEUR AVEC PLANTE : 70 CM. 3A
128		8 UNITES: CHAISE EMPILABLE DESIGN LIEVORE ALTHERR MOLINA MODELE CATIFA EDITION ARPER, COQUE EN PLASTIQUE RECOUVERTE D'UNE HOUSSE EN TISSU GRIS REPOSANT SUR UN PIETEMENT LUGE EN ACIER CHROME. 79 X 47 X 56 CM. 3A2 094
128.01		1 UNITE: CHAISE EMPILABLE DESIGN LIEVORE ALTHERR MOLINA MODELE CATIFA EDITION ARPER, COQUE EN PLASTIQUE RECOUVERTE D'UNE HOUSSE EN TISSU GRIS REPOSANT SUR UN PIETEMENT LUGE EN ACIER CHROME. 79 X 47 X 56 CM. 3A2 094

N°	Photo	Description
129		1 UNITE. FAUTEUIL DE MARQUE JOHANSON, DOSSIER HAUT RECOUVERT DE TISSU GRIS ET VIOLET, UN ACCOUDOIR A DROITE AVEC TABLETTE PIVOTANTE EN BOIS CLAIR, PIETEMENT EN BOIS ET ACIER LAQUE BLANC. 125 X 70 X 80 CM. 2A1 PHONE BOX
129.01		1 UNITE. FAUTEUIL DE MARQUE JOHANSON, DOSSIER HAUT RECOUVERT DE TISSU GRIS ET VIOLET, UN ACCOUDOIR A DROITE AVEC TABLETTE PIVOTANTE EN BOIS CLAIR, PIETEMENT EN BOIS ET ACIER LAQUE BLANC. 125 X 70 X 80 CM. 2A1 PHONE BOX
130		8 UNITES. FAUTEUIL PIVOTANT AJUSTABLE DE MARQUE LD SEATING, STRUCTURE EN ALUMINIUM ET ACIER CHROME, GARNITURE EN CUIR SURPIQUE BEIGE, PIETEMENT EN ETOILE A 5 BRANCHES SUR ROULETTES. 92 X 57 X 68 CM. 2A SALLE ROME
130.01		9 UNITES. FAUTEUIL PIVOTANT AJUSTABLE DE MARQUE LD SEATING, STRUCTURE EN ALUMINIUM ET ACIER CHROME, GARNITURE EN CUIR SURPIQUE BEIGE, PIETEMENT EN ETOILE A 5 BRANCHES SUR ROULETTES. 92 X 57 X 68 CM. 2A SALLE ROME
131		1 UNITE. TABLE BASCULANTE SUR ROULETTES DE MARQUE WIESNER HAGER MODELE SKILL, PLATEAU EN BOIS MELAMINE GRIS FONCE AVEC TRAPPE PASSE-CABLE REPOSANT SUR UN PIETEMENT EN V EN ACIER CHROME. 73 X 160 X 80 CM. 4A2 011, 4A2 066, 6B MANCHESTER, 4B FRANCFORT, 4B HAMBOURG, 3B AMSTERDAM, 5B SINGAPOUR, RDC B, 4A2 007, 3A1 106, 3A1 104, 1B1 021
131.01		1 UNITE. TABLE BASCULANTE SUR ROULETTES DE MARQUE WIESNER HAGER MODELE SKILL, PLATEAU EN BOIS MELAMINE GRIS FONCE AVEC TRAPPE PASSE-CABLE REPOSANT SUR UN PIETEMENT EN V EN ACIER CHROME. 73 X 160 X 80 CM. 4A2 011, 4A2 066, 6B MANCHESTER, 4B FRANCFORT, 4B HAMBOURG, 3B AMSTERDAM, 5B SINGAPOUR, RDC B, 4A2 007, 3A1 106, 3A1 104, 1B1 021
131.02		1 UNITE. TABLE BASCULANTE SUR ROULETTES DE MARQUE WIESNER HAGER MODELE SKILL, PLATEAU EN BOIS MELAMINE GRIS FONCE AVEC TRAPPE PASSE-CABLE REPOSANT SUR UN PIETEMENT EN V EN ACIER CHROME. 73 X 160 X 80 CM. 4A2 011, 4A2 066, 6B MANCHESTER, 4B FRANCFORT, 4B HAMBOURG, 3B AMSTERDAM, 5B SINGAPOUR, RDC B, 4A2 007, 3A1 106, 3A1 104, 1B1 021
131.03		4 UNITES. TABLE BASCULANTE SUR ROULETTES DE MARQUE WIESNER HAGER MODELE SKILL, PLATEAU EN BOIS MELAMINE GRIS FONCE AVEC TRAPPE PASSE-CABLE REPOSANT SUR UN PIETEMENT EN V EN ACIER CHROME. 73 X 160 X 80 CM. 4A2 011, 4A2 066, 6B MANCHESTER, 4B FRANCFORT, 4B HAMBOURG, 3B AMSTERDAM, 5B SINGAPOUR, RDC B, 4A2 007, 3A1 106, 3A1 104, 1B1 021
131.04		3 UNITES. TABLE BASCULANTE SUR ROULETTES DE MARQUE WIESNER HAGER MODELE SKILL, PLATEAU EN BOIS MELAMINE GRIS FONCE AVEC TRAPPE PASSE-CABLE REPOSANT SUR UN PIETEMENT EN V EN ACIER CHROME. 73 X 160 X 80 CM. 4A2 011, 4A2 066, 6B MANCHESTER, 4B FRANCFORT, 4B HAMBOURG, 3B AMSTERDAM, 5B SINGAPOUR, RDC B, 4A2 007, 3A1 106, 3A1 104, 1B1 021

N°	Photo	Description
131.05		2 UNITES. TABLE BASCULANTE SUR ROULETTES DE MARQUE WIESNER HAGER MODELE SKILL, PLATEAU EN BOIS MELAMINE GRIS FONCE AVEC TRAPPE PASSE-CABLE REPOSANT SUR UN PIETEMENT EN V EN ACIER CHROME. 73 X 160 X 80 CM. 4A2 011, 4A2 066, 6B MANCHESTER, 4B FRANCFORT, 4B HAMBOURG, 3B AMSTERDAM, 5B SINGAPOUR, RDC B, 4A2 007, 3A1 106, 3A1 104, 1B1 021
131.06		3 UNITES. TABLE BASCULANTE SUR ROULETTES DE MARQUE WIESNER HAGER MODELE SKILL, PLATEAU EN BOIS MELAMINE GRIS FONCE AVEC TRAPPE PASSE-CABLE REPOSANT SUR UN PIETEMENT EN V EN ACIER CHROME. 73 X 160 X 80 CM. 4A2 011, 4A2 066, 6B MANCHESTER, 4B FRANCFORT, 4B HAMBOURG, 3B AMSTERDAM, 5B SINGAPOUR, RDC B, 4A2 007, 3A1 106, 3A1 104, 1B1 021
131.07		3 UNITES. TABLE BASCULANTE SUR ROULETTES DE MARQUE WIESNER HAGER MODELE SKILL, PLATEAU EN BOIS MELAMINE GRIS FONCE AVEC TRAPPE PASSE-CABLE REPOSANT SUR UN PIETEMENT EN V EN ACIER CHROME. 73 X 160 X 80 CM. 4A2 011, 4A2 066, 6B MANCHESTER, 4B FRANCFORT, 4B HAMBOURG, 3B AMSTERDAM, 5B SINGAPOUR, RDC B, 4A2 007, 3A1 106, 3A1 104, 1B1 021
131.08		2 UNITES. TABLE BASCULANTE SUR ROULETTES DE MARQUE WIESNER HAGER MODELE SKILL, PLATEAU EN BOIS MELAMINE GRIS FONCE AVEC TRAPPE PASSE-CABLE REPOSANT SUR UN PIETEMENT EN V EN ACIER CHROME. 73 X 160 X 80 CM. 4A2 011, 4A2 066, 6B MANCHESTER, 4B FRANCFORT, 4B HAMBOURG, 3B AMSTERDAM, 5B SINGAPOUR, RDC B, 4A2 007, 3A1 106, 3A1 104, 1B1 021
131.09		3 UNITES. TABLE BASCULANTE SUR ROULETTES DE MARQUE WIESNER HAGER MODELE SKILL, PLATEAU EN BOIS MELAMINE GRIS FONCE AVEC TRAPPE PASSE-CABLE REPOSANT SUR UN PIETEMENT EN V EN ACIER CHROME. 73 X 160 X 80 CM. 4A2 011, 4A2 066, 6B MANCHESTER, 4B FRANCFORT, 4B HAMBOURG, 3B AMSTERDAM, 5B SINGAPOUR, RDC B, 4A2 007, 3A1 106, 3A1 104, 1B1 021
131.10		1 UNITE. TABLE BASCULANTE SUR ROULETTES DE MARQUE WIESNER HAGER MODELE SKILL, PLATEAU EN BOIS MELAMINE GRIS FONCE AVEC TRAPPE PASSE-CABLE REPOSANT SUR UN PIETEMENT EN V EN ACIER CHROME. 73 X 160 X 80 CM. 4A2 011, 4A2 066, 6B MANCHESTER, 4B FRANCFORT, 4B HAMBOURG, 3B AMSTERDAM, 5B SINGAPOUR, RDC B, 4A2 007, 3A1 106, 3A1 104, 1B1 021
132		20 UNITES: TABLE BASCULANTE SUR ROULETTES DE MARQUE WIESNER HAGER MODELE SKILL, PLATEAU EN BOIS MELAMINE GRIS FONCE REPOSANT SUR UN PIETEMENT EN V EN ACIER CHROME. 73 X 160 X 80 CM. 4A2 011, 4A2 066, 6B MANCHESTER, 4B FRANCFORT, 4B HAMBOURG, 3B AMSTERDAM, 5B SINGAPOUR, RDC B, 4A2 007, 3A1 106, 3A1 104, 1B1 006, 1B1 009, 1B1 021
132.01		2 UNITES: TABLE BASCULANTE SUR ROULETTES DE MARQUE WIESNER HAGER MODELE SKILL, PLATEAU EN BOIS MELAMINE GRIS FONCE REPOSANT SUR UN PIETEMENT EN V EN ACIER CHROME. 73 X 160 X 80 CM. 4A2 011, 4A2 066, 6B MANCHESTER, 4B FRANCFORT, 4B HAMBOURG, 3B AMSTERDAM, 5B SINGAPOUR, RDC B, 4A2 007, 3A1 106, 3A1 104, 1B1 006, 1B1 009, 1B1 021

N°	Photo	Description
132.02		9 UNITES: TABLE BASCULANTE SUR ROULETTES DE MARQUE WIESNER HAGER MODELE SKILL, PLATEAU EN BOIS MELAMINE GRIS FONCE REPOSANT SUR UN PIETEMENT EN V EN ACIER CHROME. 73 X 160 X 80 CM. 4A2 011, 4A2 066, 6B MANCHESTER, 4B FRANCFORT, 4B HAMBOURG, 3B AMSTERDAM, 5B SINGAPOUR, RDC B, 4A2 007, 3A1 106, 3A1 104, 1B1 006, 1B1 009, 1B1 021
132.03		2 UNITES: TABLE BASCULANTE SUR ROULETTES DE MARQUE WIESNER HAGER MODELE SKILL, PLATEAU EN BOIS MELAMINE GRIS FONCE REPOSANT SUR UN PIETEMENT EN V EN ACIER CHROME. 73 X 160 X 80 CM. 4A2 011, 4A2 066, 6B MANCHESTER, 4B FRANCFORT, 4B HAMBOURG, 3B AMSTERDAM, 5B SINGAPOUR, RDC B, 4A2 007, 3A1 106, 3A1 104, 1B1 006, 1B1 009, 1B1 021
132.04		2 UNITES: TABLE BASCULANTE SUR ROULETTES DE MARQUE WIESNER HAGER MODELE SKILL, PLATEAU EN BOIS MELAMINE GRIS FONCE REPOSANT SUR UN PIETEMENT EN V EN ACIER CHROME. 73 X 160 X 80 CM. 4A2 011, 4A2 066, 6B MANCHESTER, 4B FRANCFORT, 4B HAMBOURG, 3B AMSTERDAM, 5B SINGAPOUR, RDC B, 4A2 007, 3A1 106, 3A1 104, 1B1 006, 1B1 009, 1B1 021
132.05		1 UNITE: TABLE BASCULANTE SUR ROULETTES DE MARQUE WIESNER HAGER MODELE SKILL, PLATEAU EN BOIS MELAMINE GRIS FONCE REPOSANT SUR UN PIETEMENT EN V EN ACIER CHROME. 73 X 160 X 80 CM. 4A2 011, 4A2 066, 6B MANCHESTER, 4B FRANCFORT, 4B HAMBOURG, 3B AMSTERDAM, 5B SINGAPOUR, RDC B, 4A2 007, 3A1 106, 3A1 104, 1B1 006, 1B1 009, 1B1 021
132.06		2 UNITES: TABLE BASCULANTE SUR ROULETTES DE MARQUE WIESNER HAGER MODELE SKILL, PLATEAU EN BOIS MELAMINE GRIS FONCE REPOSANT SUR UN PIETEMENT EN V EN ACIER CHROME. 73 X 160 X 80 CM. 4A2 011, 4A2 066, 6B MANCHESTER, 4B FRANCFORT, 4B HAMBOURG, 3B AMSTERDAM, 5B SINGAPOUR, RDC B, 4A2 007, 3A1 106, 3A1 104, 1B1 006, 1B1 009, 1B1 021
133		PLANTE NATURELLE DANS UN POT RECTANGULAIRE EN PLASTIQUE ORANGE. DIMENSION POT : 25,5 X 45 X 25 CM. HAUTEUR AVEC PLANTE : 70 CM. 3A
134		PLANTE NATURELLE DANS UN POT RECTANGULAIRE EN PLASTIQUE ORANGE. DIMENSION POT : 25,5 X 45 X 25 CM. HAUTEUR AVEC PLANTE : 110 CM. 3A
135		PLANTE NATURELLE DANS UN POT RECTANGULAIRE EN PLASTIQUE ORANGE. DIMENSION POT : 25,5 X 45 X 25 CM. HAUTEUR AVEC PLANTE : 110 CM. 3A
136		12 UNITES : FAUTEUIL PIVOTANT AJUSTABLE DESIGN SERGIO BELLIN MODELE PK EDITION SITLAND, STRUCTURE EN ACIER CHROME, DOSSIER ET ACCOUDOIRS RECOUVERTS DE PLASTIQUE NOIR, GARNITURE EN RESILLE GRISE, PIETEMENT EN ETOILE A 5 BRANCHES EN ALUMINIUM SUR ROULETTES. 87 X 56 X 68 CM. 2A1 SALLE ETOILE







N°	Photo	Description
137		1 UNITE : SUSPENSION RONDE, ABAT-JOUR EN TISSU ORANGE. 47 X 115 CM. 2A
137.01		1 UNITE : SUSPENSION RONDE, ABAT-JOUR EN TISSU ORANGE. 47 X 115 CM. 2A
137.02		1 UNITE : SUSPENSION RONDE, ABAT-JOUR EN TISSU ORANGE. 47 X 115 CM. 2A
137.03		2 UNITES : SUSPENSION RONDE, ABAT-JOUR EN TISSU ORANGE. 47 X 115 CM. 2A
138		PLANTE NATURELLE DANS UN POT RECTANGULAIRE EN PLASTIQUE ORANGE. DIMENSION POT : 25,5 X 45 X 25 CM. HAUTEUR AVEC PLANTE : 100 CM. 3A2
139		PLANTE NATURELLE DANS UN POT RECTANGULAIRE EN PLASTIQUE ORANGE. DIMENSION POT : 25,5 X 45 X 25 CM. HAUTEUR AVEC PLANTE : 80 CM. 3A2
140		PLANTE NATURELLE DANS UN POT RECTANGULAIRE EN PLASTIQUE ORANGE. DIMENSION POT : 25,5 X 45 X 25 CM. HAUTEUR AVEC PLANTE : 100 CM. 3A
141		5 UNITES: CHAISE EMPILABLE DESIGN ALEXANDER LERVIK MODELE MIND EDITION JOHANSON, ASSISE ET DOSSIER RECOUVERTS DE TISSU MARRON GLACE, PIETEMENT LUGE EN ACIER CHROME. 76 X 44 X 55 CM. 2A1 005
142		6 UNITES: CHAISE HAUTE DESIGN JOSE MANUEL FERRERO MODELE TEA EDITION SANCAL, ASSISE ET DOSSIER RECOUVERTS DE FEUTRINE BLEU CANARD REPOSANT SUR UN PIETEMENT EN BOIS AVEC REPOSE PIED EN ALUMINIUM. 101 X 46 X 60 CM. 2A1, 1A2 031, 5B DUBAI, -3A
142.01		7 UNITES: CHAISE HAUTE DESIGN JOSE MANUEL FERRERO MODELE TEA EDITION SANCAL, ASSISE ET DOSSIER RECOUVERTS DE FEUTRINE BLEU CANARD REPOSANT SUR UN PIETEMENT EN BOIS AVEC REPOSE PIED EN ALUMINIUM. 101 X 46 X 60 CM. 2A1, 1A2 031, 5B DUBAI, -3A
143		SUSPENSION RONDE CERCLEE DE FEUTRINE GRISE. 40 X 110 CM. 2A OFFICE LAB
144		PLANTE NATURELLE DANS UN POT RECTANGULAIRE EN PLASTIQUE ORANGE. DIMENSION POT : 25,5 X 45 X 25 CM. HAUTEUR AVEC PLANTE : 110 CM. 3A2
145		PLANTE NATURELLE DANS UN POT RECTANGULAIRE EN PLASTIQUE ORANGE. DIMENSION POT : 25,5 X 45 X 25 CM. HAUTEUR AVEC PLANTE : 90 CM. 3A2

N°	Photo	Description
146		PLANTE NATURELLE DANS UN POT RECTANGULAIRE EN PLASTIQUE ORANGE. DIMENSION POT : 25,5 X 45 X 25 CM. HAUTEUR AVEC PLANTE : 70 CM. 3A2
147		2 UNITES: TABLE D'APPOINT REGLABLE EN HAUTEUR, PLATEAU EN BOIS LAQUE BLANC REPOSANT SUR UNE COLONNE EN ACIER SUR BASE TRIANGULAIRE. HAUTEUR MINI : 39 X 48 X 60 CM. HAUTEUR MAXI : 59 CM. 2A1
148		4 UNITES: CHAISE PIVOTANTE DESIGN LIEVORE ALTHERR MOLINA MODELE LOTTUS EDITION ENEA, COQUE EN PLASTIQUE BLANC, GALETTE D'ASSISE EN TISSU BEIGE, PIETEMENT EN ETOILE A 4 BRANCHES EN ACIER LAQUE BLANC. 79 X 47 X 58 CM. . 2A1, 1A2 006
148.01		5 UNITES: CHAISE PIVOTANTE DESIGN LIEVORE ALTHERR MOLINA MODELE LOTTUS EDITION ENEA, COQUE EN PLASTIQUE BLANC, GALETTE D'ASSISE EN TISSU BEIGE, PIETEMENT EN ETOILE A 4 BRANCHES EN ACIER LAQUE BLANC. 79 X 47 X 58 CM. . 2A1, 1A2 006
149		PLANTE NATURELLE DANS UN POT RECTANGULAIRE EN PLASTIQUE ORANGE. DIMENSION POT : 25,5 X 45 X 25 CM. HAUTEUR AVEC PLANTE : 100 CM. 3A2
150		PLANTE NATURELLE DANS UN POT RECTANGULAIRE EN PLASTIQUE ORANGE. DIMENSION POT : 25,5 X 45 X 25 CM. HAUTEUR AVEC PLANTE : 90 CM. 3A2
151		PLANTE NATURELLE DANS UN POT RECTANGULAIRE EN PLASTIQUE ORANGE. DIMENSION POT : 25,5 X 45 X 25 CM. HAUTEUR AVEC PLANTE : 110 CM. 3A2
152		PAIRE DE TABOURETS HAUTS DESIGN LIEVORE ALTHERR MOLINA MODELE LOTTUS EDITION ENEA, COQUE EN PLASTIQUE ORANGE REPOSANT SUR 4 PIEDS EN ACIER LAQUE AVEC REPOSE-PIED. 98 X 43 X 44 CM. (USURES). 2A
153		FAUTEUIL DE DIRECTION PIVOTANT AJUSTABLE DESIGN KLAUS FRANCK MODELE MODUS EXECUTIVE 284/81 EDITION WILKHAHN, GARNITURE EN CUIR HAVANE, PIETEMENT EN ALUMINIUM EN ETOILE A 5 BRANCHES SUR ROULETTES. 120 X 61 X 70 CM. 2A1 011
154		2 UNITES : ARMOIRE BASSE DE MARQUE BENE, STRUCTURE EN ALUMINIUM OUVRANT PAR 5 PORTES EN BOIS STRATIFIE. 85 X 200 X 50 CM. 2A1 011
155		PAIRE DE CHAISES PIVOTANTES AJUSTABLES DESIGN LIEVORE ALTHERR MOLINA MODELE LOTTUS EDITION ENEA, COQUE EN PLASTIQUE BLANC, GALETTE D'ASSISE EN TISSU BLEU, PIETEMENT EN ETOILE A 4 BRANCHES EN ACIER LAQUE BLANC. 79 X 47 X 58 CM. 1A2 031











N°	Photo	Description
156		2 UNITES : CHAISE, ASSISE ET DOSSIER RECOUVERTS DE FEUTRINE BLEU OUTREMER REPOSANT SUR UN PIETEMENT EN BOIS NATUREL AVEC REPOSE-PIED EN ACIER LAQUE GRIS. 81 X 50 X 48 CM. (TACHES). 1A2 031
156.01		4 UNITES : CHAISE, ASSISE ET DOSSIER RECOUVERTS DE FEUTRINE BLEU OUTREMER REPOSANT SUR UN PIETEMENT EN BOIS NATUREL AVEC REPOSE-PIED EN ACIER LAQUE GRIS. 81 X 50 X 48 CM. (TACHES). 1A2 031
157		2 UNITES : TABLE HAUTE, PLATEAU CARRE A BORDS ARRONDIS EN BOIS LAQUE BLANC AVEC TRAPPE PASSE-CABLE REPOSANT SUR 4 PIEDS OBLIQUES EN BOIS CLAIR. 111 X 110 X 110 CM. 1A2 031, RDC B CAFET
158		PLANTE NATURELLE DANS UN POT RECTANGULAIRE EN PLASTIQUE ORANGE. DIMENSION POT : 25,5 X 45 X 25 CM. HAUTEUR AVEC PLANTE : 110 CM. 2A
159		PLANTE NATURELLE DANS UN POT RECTANGULAIRE EN PLASTIQUE ORANGE. DIMENSION POT : 25,5 X 45 X 25 CM. HAUTEUR AVEC PLANTE : 130 CM. 2A
160		PLANTE NATURELLE DANS UN POT RECTANGULAIRE EN PLASTIQUE ORANGE. DIMENSION POT : 25,5 X 45 X 25 CM. HAUTEUR AVEC PLANTE : 90 CM. 2A
161		CABINE TELEPHONIQUE ACOUSTIQUE DE MARQUE BUZZI SPACE MODELE BUZZIHOOD EN FEUTRINE VERTE ET TABLETTE EN BOIS CLAIR. 105 X 91 X 70 CM. 2A
162		FAUTEUIL ACOUSTIQUE DESIGN INEKE HANS MODELE SMALLROOM EDITION OFFECCT, STRUCTURE EN BOIS RECOUVERT DE FEUTRINE GRIS CLAIR, ASSISE ET DOSSIER EN TISSU VIOLET, UN ACCOUDOIR A GAUCHE AVEC PLATEAU EN BOIS CLAIR REPOSANT SUR 4 PIEDS EN ACIER CHROME. 132 X 101 X 73 CM. 2 UNITES. VENDU A L'UNITE AVEC FACULTE DE REUNION. 2A PHONE BOX
163		6 UNITES : CHAISE HAUTE EMPILABLE DESIGN CLAUD BREINHOLT MODELE LOOP EDITION INFINITI, COQUE EN PLASTIQUE RECOUVERTE DE TISSU BLEU CANARD REPOSANT SUR UN PIETEMENT LUGE EN ACIER CHROME AVEC REPOSE-PIED. 110 X 54 X 50 CM. 2A
164		BOX ACOUSTIQUE INDIVIDUEL DESIGN ROGER WEBB REVETU DE TISSU FEUTRE GRIS COMPRENANT UNE TABLE EN BOIS STRATIFIE BLANC AVEC TRAPPES PASSE-CABLES, 3 PRISES ELECTRIQUES ET UNE BANQUETTE EN TISSU ORANGE 144 X 130 X 130 CM. 2A
165		PLANTE NATURELLE DANS UN POT RECTANGULAIRE EN PLASTIQUE ORANGE. DIMENSION POT : 25,5 X 45 X 25 CM. HAUTEUR AVEC PLANTE : 105 CM. 2A







N°	Photo	Description
166		PLANTE NATURELLE DANS UN POT RECTANGULAIRE EN PLASTIQUE ORANGE. DIMENSION POT : 25,5 X 45 X 25 CM. HAUTEUR AVEC PLANTE : 130 CM. 2A
168		CANAPE D'ANGLE MODULABLE AVEC ATTACHES DE SOLIDARISATION DESIGN M&P STUDIO MODELE LOUNGE SYSTEM EDITION GIULIO MARELLI COMPOSE DE 4 ASSISES DONT 2 BEIGES, 1 JAUNE ET 1 MARRON GLACE (40 X 94 X 69 CM) ET 5 DOSSIERS DONT 3 BEIGES ET 2 MARRON GLACE (69 X 94 X 52 CM). USURES ET TACHES. 1A2 031
169		TABLE D'APPOINT OU BOUT DE CANAPE, PLATEAU EN BOIS STRATIFIE NOIR REPOSANT SUR UN PIED EN ACIER LAQUE NOIR SUR BASE RECTANGULAIRE. 66 X 42 X 28 CM. 1A2 031
170		PLANTE NATURELLE DANS UN POT RECTANGULAIRE EN PLASTIQUE ORANGE. DIMENSION POT : 25,5 X 45 X 25 CM. HAUTEUR AVEC PLANTE : 120 CM. 2A
171		PLANTE NATURELLE DANS UN POT RECTANGULAIRE EN PLASTIQUE ORANGE. DIMENSION POT : 25,5 X 45 X 25 CM. HAUTEUR AVEC PLANTE : 120 CM. 2A
172		BOX ACOUSTIQUE INDIVIDUEL DE MARQUE CASALA MODELE PALAU EN TISSU GRIS CLAIR COMPRENANT UNE BANQUETTE ET UNE TABLE EN BOIS LAQUE BLANC ET 2 PRISES (ELECTRIQUE ET RJ45). 136 X 143 X 80 CM. 1A
173		1 UNITE: ESPACE DE TRAVAIL SEMI FERME DE MARQUE CASALA MODELE PALAU EN TISSU ORANGE COMPRENANT 2 BANQUETTES UNE PLACE, 1 TABLETTE EN BOIS LAQUE BLANC ET 3 PRISES (2 ELECTRIQUES ET UNE RJ45). 136 X 220 X 68 CM.1A
173.01		1 UNITE: ESPACE DE TRAVAIL SEMI FERME DE MARQUE CASALA MODELE PALAU EN TISSU ORANGE COMPRENANT 2 BANQUETTES UNE PLACE, 1 TABLETTE EN BOIS LAQUE BLANC ET 3 PRISES (2 ELECTRIQUES ET UNE RJ45). 136 X 220 X 68 CM.1A
174		6 UNITES: FAUTEUIL DESIGN ENRICO FRANZOLINI MODELE STEEL EDITION MOROSO EN CUIR COULEUR IVOIRE, PROFIL DES COTES ET PIEDS DROITS EN ACIER CHROME. 66 X 94 X 86 CM. (USURES).. 1A, 5B, 4B
175		TABOURET OU TABLE D'APPOINT DESIGN STEPHEN PHILIPPS + ARRUP MODELE HANDY EDITION SELLEX EN POLYPROPYLENE BLEU CIEL. 45 X 32 CM. 1A
176		2 UNITES: TABOURET OU TABLE D'APPOINT DESIGN STEPHEN PHILIPPS + ARRUP MODELE HANDY EDITION SELLEX EN POLYPROPYLENE NOIR. 45 X 32 CM. 1A, 1A2 146

N°	Photo	Description
177		BUREAU DE MARQUE VITRA MODELE TIPLA, PLATEAU RECTANGULAIRE A BORDS ARRONDIS EN BOIS LAQUE BLANC AVEC TRAPPE PASSE-CABLES ET SOUS-MAIN REPOSANT SUR UN PIETEMENT EN ALUMINIUM SUR PATINS. 71 X 257 X 115 CM. ON Y JOINT UNE TABLE RONDE DE MEME MODELE. 72 X 130 CM. 1A1 035
178		PLANTE NATURELLE DANS UN POT RECTANGULAIRE EN PLASTIQUE ORANGE. DIMENSION POT : 25,5 X 45 X 25 CM. HAUTEUR AVEC PLANTE : 85 CM. 1A
179		PLANTE NATURELLE DANS UN POT RECTANGULAIRE EN PLASTIQUE ORANGE. DIMENSION POT : 25,5 X 45 X 25 CM. HAUTEUR AVEC PLANTE : 80 CM. 1A
180		PLANTE NATURELLE DANS UN POT RECTANGULAIRE EN PLASTIQUE ORANGE. DIMENSION POT : 25,5 X 45 X 25 CM. HAUTEUR AVEC PLANTE : 80 CM. 1A
181		TABLE HAUTE, PLATEAU DE FORME RECTANGULAIRE EN BOIS LAQUE BLANC AVEC TRAPPE PASSE CABLE REPOSANT SUR UN PIETEMENT EN ACIER LAQUE BLANC. 110 X 210 X 90 CM. 1A SALLE AUTOPORTEE
182		1 UNITE: FAUTEUIL DESIGN SERGIO BELLIN MODELE VEGA EDITION SITLAND, STRUCTURE EN ACIER CHROME, GARNITURE EN CUIR SURPIQUE BEIGE, PIETEMENT EN PORTE A FAUX. 88 X 59 X 52 CM. . 1A1 035
182.01		4 UNITES: FAUTEUIL DESIGN SERGIO BELLIN MODELE VEGA EDITION SITLAND, STRUCTURE EN ACIER CHROME, GARNITURE EN CUIR SURPIQUE BEIGE, PIETEMENT EN PORTE A FAUX. 88 X 59 X 52 CM. . 1A1 035
182.02		1 UNITE:FAUTEUIL DESIGN SERGIO BELLIN MODELE VEGA EDITION SITLAND, STRUCTURE EN ACIER CHROME, GARNITURE EN CUIR SURPIQUE BEIGE, PIETEMENT EN PORTE A FAUX. 88 X 59 X 52 CM. . 1A1 035
183		FAUTEUIL DE DIRECTION PIVOTANT AJUSTABLE DESIGN SERGIO BELLIN MODELE VEGA EDITION SITLAND, STRUCTURE EN ACIER CHROME, GARNITURE EN CUIR SURPIQUE BEIGE, PIETEMENT EN ETOILE A 5 BRANCHES SUR ROULETTES. 117 X 62 X 62 CM. (USURES). 1A1 035
184		1 UNITE: LAMPE DE PARQUET REGLABLE EN HAUTEUR DESIGN ROLF HEIDE MODELE PARA NEU EDITION ANTA EN METAL LAQUE GRIS, ABAT-JOUR EN TISSU COULEUR CREME. HAUTEUR MAXI : 167 X 50 CM. HAUTEUR MINI : 120 CM.. 1A COULOIR

N°	Photo	Description
184.01		1 UNITE: LAMPE DE PARQUET REGLABLE EN HAUTEUR DESIGN ROLF HEIDE MODELE PARA NEU EDITION ANTA EN METAL LAQUE GRIS, ABAT-JOUR EN TISSU COULEUR CREME. HAUTEUR MAXI : 167 X 50 CM. HAUTEUR MINI : 120 CM.. 1A COULOIR
185		TABLE BASSE, PLATEAU ROND EN VERRE OPAQUE REPOSANT SUR UNE TIGE EN ALUMINIUM SUR BASE CARREE EN ALUMINIUM ET ACIER. 42 X 45 CM. 1A COULOIR
186		PLANTE NATURELLE DANS UN POT RECTANGULAIRE EN PLASTIQUE ORANGE. DIMENSION POT : 25,5 X 45 X 25 CM. HAUTEUR AVEC PLANTE : 120 CM. 1A
187		PLANTE NATURELLE DANS UN POT RECTANGULAIRE EN PLASTIQUE ORANGE. DIMENSION POT : 25,5 X 45 X 25 CM. HAUTEUR AVEC PLANTE : 100 CM. 1A
188		CONSOLE EN BOIS STRATIFIE EFFET CHENE CLAIR, PLATEAU DE FORME TRAPEZOIDALE REPOSANT SUR 4 PIEDS CORNIERES. 90 X 223 X 45 CM. 1A CAFET
189		CHAISE HAUTE DESIGN LIEVORE ALTHERR MOLINA MODELE LOTTUS EDITION ENEA, COQUE EN PLASTIQUE BLANC, GALETTE D'ASSISE EN TISSU BLEU CANARD REPOSANT SUR 4 PIEDS EN ACIER LAQUE BLANC AVEC REPOSE-PIED. 88 X 38 X 46 CM. 1A2 006
190		1 UNITE : SUSPENSION DESIGN FERRUCCIO LAVIANI MODELE FL/Y EDITION KARTELL, ABAT-JOUR EN PLASTIQUE PMMA TRANSLUCIDE ORANGE. HAUTEUR : 75 CM. DIMENSION ABAT-JOUR : 40 X 53 CM. RIE A
190.01		44 UNITES : SUSPENSION DESIGN FERRUCCIO LAVIANI MODELE FL/Y EDITION KARTELL, ABAT-JOUR EN PLASTIQUE PMMA TRANSLUCIDE ORANGE. HAUTEUR : 75 CM. DIMENSION ABAT-JOUR : 40 X 53 CM. RIE A
191		10 UNITES: CHAISE EMPILABLE DESIGN YOSHIOKA TOKUJIN MODELE AMI AMI EDITION KARTELL EN POLYCARBONATE NOIR BRILLANT EFFET TRESSE. 83 X 43 X 53 CM. RIE A, RDC PC, A ACCUEIL.
191.01		117 UNITES: CHAISE EMPILABLE DESIGN YOSHIOKA TOKUJIN MODELE AMI AMI EDITION KARTELL EN POLYCARBONATE NOIR BRILLANT EFFET TRESSE. 83 X 43 X 53 CM. RIE A, RDC PC, A ACCUEIL.
192		8 UNITES: TABOURET HAUT DESIGN LIEVORE ALTHERR MOLINA MODELE RDL EDITION ANDREU WORLD EN CHENE MASSIF TEINTE NOIR AVEC REPOSE PIED EN METAL CHROME. 93 X 38 X 44 CM. RIE A, A RDC RESERVE





N°	Photo	Description
192.01		2 UNITES: TABOURET HAUT DESIGN LIEVORE ALTHERR MOLINA MODELE RDL EDITION ANDREU WORLD EN CHENE MASSIF TEINTE NOIR AVEC REPOSE PIED EN METAL CHROME. 93 X 38 X 44 CM. RIE A, A RDC RESERVE
192.02		31 UNITES: TABOURET HAUT DESIGN LIEVORE ALTHERR MOLINA MODELE RDL EDITION ANDREU WORLD EN CHENE MASSIF TEINTE NOIR AVEC REPOSE PIED EN METAL CHROME. 93 X 38 X 44 CM. RIE A, A RDC RESERVE
193		CONSOLE EN METAL LAQUE NOIR, PATEAU RECTANGULAIRE RECOUVERT D'UNE PLAQUE DE VERRE TRANSPARENT OUVRANT PAR 2 TIROIRS EN CEINTURE REPOSANT SUR 2 PIEDS LUGE. 75 X 181 X 40 CM. RIE A
194		LAMPE DE BUREAU ARTICULEE DESIGN CARLO FORCOLINI MODELE NUNK HYDRA TAVOLO EDITION NEMO EN METAL LAQUE GRIS ET CHROME. 80 X 22 CM. 0A2 018
195		8 UNITES: CHAISE HAUTE EMPILABLE DESIGN CLAUDIUS BREINHOLT MODELE LOOP EDITION INFINITI, COQUE EN PLASTIQUE RECOUVERTE DE TISSU CHINE GRIS REPOSANT SUR UN PIETEMENT LUGE EN ACIER CHROME AVEC REPOSE PIED. 110 X 54 X 50 CM. 3B 005
196		TABLE HAUTE, PATEAU RECTANGULAIRE EN VERRE DEPOLI BISEAUTE REPOSANT SUR 2 PIEDS COLONNES EN INOX SUR BASE RECTANGULAIRE. 117 X 90 X 50 CM. 6B CAFET
197		PLANTE NATURELLE DANS UN POT RECTANGULAIRE EN PLASTIQUE ORANGE. DIMENSION POT : 25,5 X 45 X 25 CM. HAUTEUR AVEC PLANTE : 140 CM. 6B
198		PLANTE NATURELLE DANS UN POT RECTANGULAIRE EN PLASTIQUE ORANGE. DIMENSION POT : 25,5 X 45 X 25 CM. HAUTEUR AVEC PLANTE : 120 CM. 6B
199		PLANTE NATURELLE DANS UN POT RECTANGULAIRE EN PLASTIQUE ORANGE. DIMENSION POT : 25,5 X 45 X 25 CM. HAUTEUR AVEC PLANTE : 100 CM. 6B
200		PAIRE DE FAUTEUILS PIVOTANTS DESIGN MARTIN BALLENDAT MODELE ALTERNO EDITION ZUCO EN CUIR BEIGE A 1 ACCOUDOIR EN PORTE A FAUX REPOSANT SUR UN PIED COLONNE EN ACIER CHROME SUR BASE CIRCULAIRE. (USURES, TACHES). 72 X 86 X 72 CM. 6B
201		4 UNITES: CHAISE HAUTE PIVOTANTE AJUSTABLE DESIGN ANTONIO CITTERIO MODELE PIVOT EDITION VITRA, ASSISE ET DOSSIER EN TISSU GRIS, PIETEMENT EN ETOILE A 5 BRANCHES AVEC REPOSE-PIED SUR PATINS. HAUTEUR MAXI : 120 X 52 X 60 CM. HAUTEUR MINI : 103 CM.5B







N°	Photo	Description
202		TABLE HAUTE EN BOIS STRATIFIE CLAIR, PLATEAU RECTANGULAIRE AVEC 2 TRAPPES PASSE-CABLES REPOSANT SUR UN PIETEMENT EN V AVEC ENTRETOISE ET CROCHETS PORTE-SACS. 107 X 240 X 100 CM. 5B
203		PARAVENT DE STYLE JAPONAIS A 4 PANNEAUX EN BOIS CLAIR ET PAPIER DE RIZ. 176 X 176 X 2,5 CM. 5B
204		BIBLIOTHEQUE DE MARQUE MUUTO MODELE STACKED EN BOIS LAQUE OU NATUREL COMPOSEE DE 22 CASES MODULABLES AVEC OU SANS PORTE, AVEC OU SANS FOND. 193 X 292 X 35 CM. 5B
205		2 SUSPENSIONS DESIGN TAF ARCHITECTS MODELE AMBIT EDITION MUUTO EN ALUMINIUM NOIR MAT ET BLANC. HAUTEUR TOTALE : 110 CM. DIAM : 40 CM. 5B
206		FAUTEUIL PIVOTANT EN MOUSSE RECOUVERTE DE TISSU DEHOUSSABLE ROUGE REPOSANT SUR UN PIED COLONNE EN ACIER CHROME SUR BASE CIRCULAIRE. 103 X 132 X 62 CM. 5B BUBBLE ROOM
207		TABLE RECTANGULAIRE DE STYLE SCANDINAVE EN BOIS STRATIFIE CLAIR, PLATEAU COMPOSE DE 3 PLANCHES REPOSANT SUR UNE STRUCTURE EN ACIER LAQUE NOIR SUR 4 PIEDS OBLIQUES. 74 X 200 X 90 CM. 5B BUBBLE ROOM
208		3 CHAISES EMPILABLES EN PLASTIQUE JAUNE D'OR. 77 X 50 X 48 CM. 5B BUBBLE ROOM
209		PLANTE NATURELLE DANS UN POT RECTANGULAIRE EN PLASTIQUE ORANGE. DIMENSION POT : 25,5 X 45 X 25 CM. HAUTEUR AVEC PLANTE : 100 CM. 4B
210		PLANTE NATURELLE DANS UN POT RECTANGULAIRE EN PLASTIQUE ORANGE. DIMENSION POT : 25,5 X 45 X 25 CM. HAUTEUR AVEC PLANTE : 85 CM. 4B
211		CHAISE EMPILABLE DESIGN YOSHIOKA TOKUJIN MODELE AMI AMI EDITION KARTELL EN POLYCARBONATE TRANSPARENT EFFET TRESSE. 83 X 43 X 53 CM. 3B2 007

N°	Photo	Description
212		5 UNITES: CHAISE HAUTE DESIGN LIEVORE ALTHERR MOLINA MODELE LOTTUS EDITION ENEA, COQUE EN PLASTIQUE BLANC AVEC GALETTE D'ASSISE EN TISSU BLEU ROI REPOSANT SUR 4 PIEDS EN BOIS AVEC REPOSE-PIED EN ALUMINIUM. 98 X 44 X 42 CM. 3B CAFET
213		TABLE HAUTE, PLATEAU EN BOIS LAQUE BLANC AVEC TRAPPE PASSE-CABLES REPOSANT SUR 4 PIEDS EN ACIER LAQUE BLANC. 110 X 180 X 90 CM. 3B CAFET
214		SUSPENSION DESIGN FERRUCCIO LAVIANI MODELE FL/Y EDITION KARTELL, ABAT-JOUR EN PLASTIQUE PMMA NOIR. HAUTEUR : 67 CM. DIMENSION ABAT JOUR : 40 X 53 CM. 3B CAFET
215		PLANTE NATURELLE DANS UN POT RECTANGULAIRE EN PLASTIQUE ORANGE. DIMENSION POT : 25,5 X 45 X 25 CM. HAUTEUR AVEC PLANTE : 90 CM. 5B
216		PLANTE NATURELLE DANS UN POT RECTANGULAIRE EN PLASTIQUE ORANGE. DIMENSION POT : 25,5 X 45 X 25 CM. HAUTEUR AVEC PLANTE : 100 CM. 5B
217		PLANTE NATURELLE DANS UN POT RECTANGULAIRE EN PLASTIQUE ORANGE. DIMENSION POT : 25,5 X 45 X 25 CM. HAUTEUR AVEC PLANTE : 100 CM. 5B
218		LAMPE DE PARQUET DESIGN FABRICE BERRUX MODELE COLONNE H162 EDITION DIX HEURES DIX, SOCLE EN BOIS, ABAT-JOUR EN TISSU PLISSE COULEUR IVOIRE. 165 X 25 X 25 CM. 5B1 046
219		PORTE MANTEAU DESIGN GRUP BONAMUSA MODELE VILAGRASA H3000 EDITION RESOL EN METAL LAQUE NOIR ET CHROME A 6 PATERES ET 3 CABLES EN ACIER. 159 X 30 CM. 5B1 046
220		2 UNITES: ARMOIRE BASSE DE MARQUE BENE, STRUCTURE EN ALUMINIUM OUVRANT PAR 2 PORTES ET 2 TIROIRS EN BOIS STRATIFIE. 87 X 160 X 47 CM. 5B1 046, 3A1 039
221		PLANTE NATURELLE DANS UN POT RECTANGULAIRE EN PLASTIQUE ORANGE. DIMENSION POT : 25,5 X 45 X 25 CM. HAUTEUR AVEC PLANTE : 130 CM. 5B

N°	Photo	Description
222		PLANTE NATURELLE DANS UN POT RECTANGULAIRE EN PLASTIQUE ORANGE. DIMENSION POT : 25,5 X 45 X 25 CM. HAUTEUR AVEC PLANTE : 110 CM. 5B
223		PLANTE NATURELLE DANS UN POT RECTANGULAIRE EN PLASTIQUE ORANGE. DIMENSION POT : 25,5 X 45 X 25 CM. HAUTEUR AVEC PLANTE : 80 CM. 4B
224		LAMPE DE TABLE DESIGN ORA-ITO MODELE ONE LINE LED EDITION ARTEMIDE EN ALUMINIUM. 43 X 65 X 17 CM. 5B1 046
225		SALON DESIGN OLLE GYLLANG MODELE FIELDS EDITION KINNARPS COMPRENANT 2 BANQUETTES RECOUVERTES DE TISSU BLEU REPOSANT SUR UN PIETEMENT EN BOIS LAQUE NOIR (42 X 116 X 60 CM ET 42 X 180 X 60 CM) ET UN POUF PIVOTANT RECOUVERT DE TISSU CHINE BLEU CLAIR (42 X 60 X 60 CM). ON Y JOINT 5 COUSSINS DE DIVERSES COULEURS. 5B2 N35
226		2 TABLES D'APPOINT DESIGN OLLE GYLLANG MODELE FIELDS TABLE FIT EDITION KINNARPS, STRUCTURE EN ACIER LAQUE GRIS, PATEAU EN BOIS STRATIFIE CLAIR. 38 X 60 X 60 CM ET 66 X 60 X 30 CM. 5B2 N35
228		4 UNITES. FAUTEUIL DESIGN SERGIO BELLIN MODELE VEGA EDITION SITLAND, STRUCTURE EN ACIER CHROME, GARNITURE EN CUIR SURPIQUE GRIS ANTHRACITE, PIETEMENT EN PORTE A FAUX. 88 X 60 X 63 CM. 3A1 057
228.01		2 UNITES. FAUTEUIL DESIGN SERGIO BELLIN MODELE VEGA EDITION SITLAND, STRUCTURE EN ACIER CHROME, GARNITURE EN CUIR SURPIQUE GRIS ANTHRACITE, PIETEMENT EN PORTE A FAUX. 88 X 60 X 63 CM. 3A1 057
229		FAUTEUIL DE DIRECTION PIVOTANT AJUSTABLE DESIGN SERGIO BELLIN MODELE VEGA EDITION SITLAND, STRUCTURE EN ACIER CHROME, GARNITURE EN CUIR SURPIQUE GRIS ANTHRACITE, PIETEMENT EN ETOILE A 5 BRANCHES SUR ROULETTES. (USURES). 121 X 62 X 73 CM. 3A1 057
230		4 UNITES. CHAISE DE MARQUE ANDREU WORLD, ASSISE ET DOSSIER EN CUIR BEIGE FONCE, POIGNEE EN ALUMINIUM A L'ARRIERE DU DOSSIER, PIETEMENT EN BOIS TEINTE ACAJOU. 88 X 50 X 53 CM. 2A1 NEUILLY
230.01		4 UNITES. CHAISE DE MARQUE ANDREU WORLD, ASSISE ET DOSSIER EN CUIR BEIGE FONCE, POIGNEE EN ALUMINIUM A L'ARRIERE DU DOSSIER, PIETEMENT EN BOIS TEINTE ACAJOU. 88 X 50 X 53 CM. 2A1 NEUILLY
231		6 CHAISES HAUTES DE MARQUE TOLIX EN ACIER LAQUE BLEU CANARD. 117 X 45 X 60 CM. - 3A, A RDC RESERVE

N°	Photo	Description
232		PLANTE NATURELLE DANS UN POT RECTANGULAIRE EN PLASTIQUE ORANGE. DIMENSION POT : 25,5 X 45 X 25 CM. HAUTEUR AVEC PLANTE : 110 CM. 1B2
233		PLANTE NATURELLE DANS UN POT RECTANGULAIRE EN PLASTIQUE ORANGE. DIMENSION POT : 25,5 X 45 X 25 CM. HAUTEUR AVEC PLANTE : 90 CM. 1B2
234		TABLE HAUTE, PATEAU RECTANGULAIRE A BORDS ARRONDIS EN BOIS LAQUE BLANC AVEC 1 TRAPPE PASSE-CABLE ET 1 TRAPPE ELECTRIQUE, REPOSANT SUR 4 PIEDS OBLIQUES EN BOIS NATUREL AVEC ENTRETOISE. 105 X 180 X 70 CM. 1B CAFET
235		PAIRE DE POUFS DESIGN SILVIA SUARDI MODELE SURI EDITION KOLEKSIYON RECOUVERTS DE TISSU BLEU ET LISERES NOIRS, BOUTON ET POIGNEE EN CUIR NOIR. 43 X 48 X 48 CM. 1B2
236		CANAPE ACOUSTIQUE DESIGN METRICA MODELE BOCCAPORTO EDITION KOLEKSIYON RECOUVERT DE FEUTRINE CHINEE GRIS ET BLEU PALE. 167 X 152 X 63 CM. 1B2
237		2 UNITES: TABLE D'APPOINT DESIGN ARIK LEVY MODELE TAIL EDITION PALAU DE CASALA EN ACIER LAQUE BLANC AVEC POIGNEE INTEGREE. 70 X 53 X 35 CM. . 1B, 1B2 017
238		3 UNITES: PLANTE ARTIFICIELLE DANS UN POT EN PLASTIQUE BLANC DE MARQUE LECHUZA AVEC GRAVILLONS. DIMENSION POT : 76 X 40 X 40 CM. HAUTEUR AVEC PLANTE : 180 CM. 1B2 017
239		5 UNITES: FAUTEUIL EMPILABLE DE MARQUE ICF MODELE STICK CHAIR, STRUCTURE EN ACIER CHROME, GARNITURE EN CUIR SURPIQUE BEIGE, ACCOUDOIRS RECOUVERTS DE PLASTIQUE NOIR, PIETEMENT EN PORTE A FAUX. 86 X 61 X 64 CM. 1B2
240		FAUTEUIL DE DIRECTION PIVOTANT AJUSTABLE DE MARQUE ICF MODELE UNAPLUS, STRUCTURE EN ALUMINIUM, GARNITURE EN CUIR SURPIQUE BEIGE, ACCOUDOIRS EN PLASTIQUE, PIETEMENT EN ETOILE A 5 BRANCHES SUR ROULETTES. 110 X 65 X 70 CM. 1B
241		CONSOLE, STRUCTURE EN ACIER LAQUE GRIS, PATEAU EN VERRE DEPOLI REPOSANT SUR UN PIETEMENT LUGE AVEC ENTRETOISE. 75 X 125 X 40 CM. 1B2
242		BIBLIOTHEQUE MODULABLE DE MARQUE MUUTO MODELE STACKED EN BOIS NATUREL OU LAQUE BLANC COMPOSEE DE 10 CASES AVEC OU SANS FOND. 194 X 131 X 35 CM. 1B2

N°	Photo	Description
243		TECHNIQUE MIXTE SUR TOILE, COMPOSITION REPRESENTANT UN PAYSAGE URBAIN DANS LES TONS JAUNE, GRIS ET BLANC. 130 X 89 CM. 1B2
244		2 UNITES: LAMPE DE TABLE ARTICULEE DE MARQUE UNILUX MODELE INCLINEA EN ACIER CHROME, ABAT-JOUR EN TISSU BLANC. 69 X 25 CM. . 1B2 ET 5EME ETAGE
245		CONSOLE EN VERRE TRANSPARENT BISEAUTE. 70 X 115 X 45 CM. 1B2
246		2 UNITES: 3 PLANTES ARTIFICIELLES DANS UN POT RECTANGULAIRE EN PLASTIQUE BLANC DE MARQUE EURO3PLAST AVEC GRAVILLONS. DIMENSION POT : 70 X 80 X 30 CM. HAUTEUR AVEC PLANTE : 180 CM 1B2
246.01		1 UNITE: 3 PLANTES ARTIFICIELLES DANS UN POT RECTANGULAIRE EN PLASTIQUE BLANC DE MARQUE EURO3PLAST AVEC GRAVILLONS. DIMENSION POT : 70 X 80 X 30 CM. HAUTEUR AVEC PLANTE : 180 CM 1B2
247		3 FAUTEUILS DESIGN EMILIO NANNI MODELE MYRA EDITION METALMOBIL RECOUVERTS DE TISSU DONT UN GRIS, UN BLEU CIEL ET UN PARMER REPOSANT SUR 4 PIEDS EN BOIS NATUREL. 67 X 60 X 48 CM. 1B2 034
248		3 FAUTEUILS DESIGN EMILIO NANNI MODELE MYRA EDITION METALMOBIL RECOUVERTS DE VELOURS DONT UN GRIS FONCE, UN BLEU MARINE ET UN VERT PALE REPOSANT SUR 4 PIEDS EN BOIS NATUREL. 67 X 60 X 48 CM. 1B SALLE 3RJ
251		3 CHAISES EN PLASTIQUE TRANSPARENT REPOSANT SUR UN PIETEMENT EN PORTE A FAUX EN ACIER CHROME. 82 X 47 X 55 CM. 5B BUBBLE ROOM
252		PAIRE DE TABOURETS AJUSTABLES, ASSISE EN BOIS CLAIR, STRUCTURE EN ACIER LAQUE NOIR (MANQUE VIS). 44 X 51 X 51 CM. 5B BUBBLE ROOM
253		MEUBLE BAS EN ACIER LAQUE ROUGE OUVRANT PAR 2 PORTES SUR 1 ETAGERE. 62 X 118 X 40 CM. 5B BUBBLE ROOM

N°	Photo	Description
254		LAMPE DE PARQUET EN ACIER CHROME. 140 X 90 CM. 5B BUBBLE ROOM
255		TABLE D'APPOINT, PLATEAU EN BOIS STRATIFIE RECOUVERT D'ACIER CHROME REPOSANT SUR UN PIED OBLIQUE SUR BASE CIRCULAIRE. 55 X 45 CM. RDC B CAFET
256		8 TABOURETS HAUTS DE MARQUE SIF, COQUE EN BOIS THERMOFORME LAQUE ORANGE OU VERT FONCE OU CLAIR OU MARRON FONCE OU CLAIR, REPOSANT SUR UN PIETEMENT EN ACIER LAQUE GRIS AVEC REPOSE-PIED. 99 X 42 X 50 CM. RDC B CAFET, RIE B
257		13 ELEMENTS MODULABLES DE SALON DE MARQUE MARELLI COMPOSE DE 5 DOSSIERS (68 X 95 X 52 CM) DONT 1 JAUNE, 1 MARRON GLACE ET 3 BEIGES, UN DOSSIER JAUNE (68 X 120 X 52 CM), ET 8 ASSISES (41 X 94 X 68 CM) DONT 1 JAUNE, 4 MARRON GLACE ET 3 BEIGES. - 3A
258		FAUTEUIL HAUT DESIGN STEFANO GIOVANNONI MODELE PASO DOBLE STOOL EDITION MAGIS, STRUCTURE EN METAL LAQUE BLANC, ASSISE ET DOSSIER EN RESILLE BLANCHE. 108 X 53 X 56 CM. NEUF DANS SON EMBALLAGE D'ORIGINE. -3A
259		TABLE D'APPOINT DESIGN PEARSON LLOYD MODELE PARCS PLY TABLE EDITION BENE EN CONTREPLAQUE LAQUE BLANC ET TUBES D'ACIER CHROME. 71 X 55 X 42 CM. (TACHES). -3A