



























N°	Photo	Description
1	 REPUBLIC OF Fritz Hansen®	"EGG CHAIR" A GARNITURE DE TISSU VERT. DESIGN ARNE JACOBSEN. EDITION FRITZ HANSEN REPOSANT SUR PIETEMENT EN METAL. DIMENSIONS: 106X87X75 CM. QUANTITE: 2. A VENDRE A L'UNITE AVEC FACULTE DE REUNION. RDC C.
2		4 UNITES. GUERIDON A PLATEAU EN VERRE OPAQUE REPOSANT SUR PIETEMENT EN METAL CHROME A BASE RONDE. DIMENSIONS: 56X45 CM/ 62X45 CM. USURES. 1 RDC C. 3 SALON D'ACCUEIL C. 4 CAFETERIAT RDC C.
3		CANAPE MODELE PARENTESI. DESIGN PIETRO AROSIO (1997). EDITION TACCHINI. DE TYPE GONDOLE 2 PLACES A GARNITURE SIMILI CUIR CREME REPOSANT SUR PETITS PIEDS PATINS EN METAL CHROME. DIMENSIONS: 73X140X68 CM. SALON D'ATTENTE RDC C.
4		FAUTEUIL MODELE PARENTESI. DESIGN PIETRO AROSIO (1997). EDITION TACCHINI. DE TYPE GONDOLE A GARNITURE SIMILI CUIR CREME REPOSANT SUR PETITS PIEDS PATINS EN METAL CHROME. USURES. DIMENSIONS: 74X81X81 CM. 3 UNITES. A VENDRE A L'UNITE AVEC FACULTE DE REUNION. 1 SALON D'ATTENTE RDC C. 2 CAFETERIA RDC C.
5		FAUTEUIL MODELE PARENTESI. DESIGN PIETRO AROSIO (1997). EDITION TACCHINI. DE TYPE GONDOLE A GARNITURE SIMILI CUIR CREME REPOSANT SUR PETITS PIEDS PATINS EN METAL CHROME. DOSSIER AVEC RENFORT EN METAL BROSE. USURES. DIMENSIONS: 74X81X81 CM. SALON D'ATTENTE RDC C.
6	 Artifort	FAUTEUIL COQUE DE MARQUE ARTIFOR MODELE APOLLO DESIGNER PATRICK NORGUET. GARNITURE DE LAINE VERTE REPOSANT SUR PIETEMENT EN METAL CHROME BASE RONDE. DIMENSIONS: 78X66X54 CM. 3 UNITES A VENDRE A L'UNITE AVEC FACULTE DE REUNION. 1 RDC C. 2 EN RESERVE C.
7		FAUTEUIL MODELE PARENTESI. DESIGN PIETRO AROSIO (1997). EDITION TACCHINI. DE TYPE GONDOLE A GARNITURE SIMILI CUIR EFFET DORE REPOSANT SUR PETITS PIEDS PATINS EN METAL CHROME. DOSSIER AVEC RENFORT EN METAL BROSE. USURES. DIMENSIONS: 74X81X81 CM. 2 UNITES A VENDRE A L'UNITE AVEC FACULTE DE REUNION. CAFETERIA RDC C.
8		LOT 8 : 1 UNITE. FAUTEUIL MODELE PARENTESI. DESIGN PIETRO AROSIO (1997). EDITION TACCHINI. DE TYPE GONDOLE A GARNITURE SIMILI CUIR CHOCOLAT REPOSANT SUR PETITS PIEDS PATINS EN METAL CHROME. DOSSIER AVEC RENFORT EN METAL BROSE. USURES. DIMENSIONS: 74X81X81 CM.+6. CAFETERIA RDC C.
9		FAUTEUIL MODELE PARENTESI. DESIGN PIETRO AROSIO (1997). EDITION TACCHINI. DE TYPE GONDOLE A GARNITURE SIMILI CUIR VERT REPOSANT SUR PETITS PIEDS PATINS EN METAL CHROME. DOSSIER AVEC RENFORT EN METAL BROSE. USURES. DIMENSIONS: 74X81X81 CM. 4 UNITES A VENDRE A L'UNITE AVEC FACULTE DE REUNION. CAFETERIA RDC C.

N°	Photo	Description
10		LOT 10 : 3 UNITES. TABOURET HAUT MODELE LEM. DESIGN SHIN ET TOMOKO AZUMI (2000). EDITION LAPALMA. AVEC BARRE D'ASSISE EN METAL EFFET BROSE. REVERS D'ASSISE COLORIS MARRON. DIMENSIONS: 96X36X42 CM. CAFETERIA RDC C.
12		8 UNITES. CHAISE PLIANTE MODELE STYLE. FABRICATION CHAISOR. GARNITURE DE VELOURS NOIR STRUCTURE EN ACIER GALVANISE EPOXY OR. ASSISE ET DOSSIER CAPITONNEES GARNIE DE VELOURS COLORI NOIR. ALTERATIONS. 4EME ETAGE C. SOUS SOL AUDITORIUM MOINS 1 C. EN RESERVE. C.
13	 mateograssi	FAUTEUIL GARNITURE SIMILI CUIR DE COULEUR TAUPE DE MARQUE MATEO GRASSI DANS LE GOUT DU MODELE KORUM PAR TITO AGNOLI. SUR ROULETTES. DIMENSIONS: 76 X 60 X 55 CM. ALTERATIONS ET USURES. 16 UNITES. SALLE PARIS 5EME ETAGE C.
14		GRANDE TABLE DE REUNION DE FORME TONNEAU SUR 12 PIEDS EN 4 PARTIES, PLATEAU EN BOIS BLOND. PASSES CABLES CENTRAUX. DIMENSIONS: 72X151X 660 CM. SALLE PARIS 5EME ETAGE C.
15		TRIBUNE MEDIA EN BOIS BLOND AVEC PASSE CABLES, PORTE CLAVIER, SUPPORT PAPIER EN VERRE, TABLETTE EN BOIS BLOND REPOSANTSUR 2 PATINS EN METAL BROSE. QUELQUES USURES. DIMENSIONS: 120 X 90 X 50 CM. 5EME ETAGE SALLE PARIS C.
16		TRIBUNE MEDIA EN BOIS BLOND AVEC PASSE CABLES, TABLETTE EN BOIS BLOND REPOSANTSUR 2 PATINS EN METAL BROSE. USURES ET ALTERATIONS. DIMENSIONS: 120 X 90 X 50 CM. 1 AUDITORIUM MOINS 1 C.
17	 LAMMHULTS	7 UNITES. CHAISE EMPLILABLE. MODELE CAMPUS. DESIGN JOHANNES FOERSOM ET PETER HIORT-LORENZEN. EDITION LAMMHULTS. ASSISE ET DOSSIER VAGUE EN BOIS THERMOFORME GARNI DE LAINE COLORI ROUGE REPOSANT SUR PIETEMENT EN METAL CHROME. DIMENSIONS: 77 X 45 X 41 CM. AUDITORIUM MOINS 1 C. 1 SALLE INFORMATIQUE SOUS SOL C.
18	 LAMMHULTS	CHAISE MODELE CAMPUS. DESIGN JOHANNES FOERSOM ET PETER HIORT-LORENZEN. EDITION LAMMHULTS. ASSISE ET DOSSIER VAGUE EN BOIS THERMOFORME GARNI DE LAINE COLORI GRIS REPOSANT SUR PIETEMENT EN METAL CHROME MODELE CAMPUS BY LAMNHULTS. DIMENSIONS: 77 X 45 X 41 CM. QUANTITE: 35 UNITES. A VENDRE A L'UNITE AVEC FACULTE DE REUNION. AUDITORIUM MOINS 1 C.
19		GUERIDON PLATEAU ROND EN VERRE REPOSANT SUR PIETEMENT EN METAL CHROME BASE RONDE. DIMENSIONS: 55 X 50 CM. RDC.









N°	Photo	Description
20		<p>BUREAU DE DIRECTION COMPRENANT 2 BUREAUX EN BOIS BLOND AVEC EXTENSION A PLATEAU DE VERRE DE FORME RONDE EN VERRE REPOSANT SUR PIETEMENT GUERIDON A BASE RONDE EN METAL DIMENSIONS: 72 X 235 X 104 CM, ON Y JOINT 2 CAISSONS.2 CONSOLES EN BOIS BLOND PLATEAU SURELEVE EN VERRE OPAQUE OUVRANT PAR 2 VENTAUX ET 3 TIROIRS REPOSANT SUR PIEDS A SECTION CARREE EN METAL, DIMENSIONS: 73 X 210 X 46 CM. 1 GRANDE TABLE DE REUNION PLATEAU DE FORME OVALE EN MELAMINE SIMILI ACACIA . DIMENSIONS: 73 X 240 X 121 CM.ON JOINT UNE ARMOIRE BASSE EN MELAMINE SIMILI ACACIA. DIMENSIONS: 76 X 100 X 44 CM. ON JOINT UN FAUTEUIL DE DIRECTION SUR ROULETTES EDITION VITRA DOSSIER RESILLE NOIR ASSISE TISSU NOIR ET 1 FAUTEUIL DE TRAVAIL STEELCASE DOSSIER ET ASSISE TISSU NOIR SUR ROULETTES. 2EME ETAGE BUREAU DIRECTION GENERALE.</p>
21		<p>LOT 21 : 3 UNITES. FAUTEUIL VISITEUR MODELE FORT LOUIS DE MARQUE KLUBER. GARNITURE CUIR ACCOTOIRS AVEC MANCHETTES REPOSANT SUR PIETEMENT LUGE EN METAL BROSE DIMENSIONS: 87 X 59 X 60 CM. 2EME ETAGE BUREAU DIRECTION GENERALE.</p>
22		<p>CONSOLE HAUTE EN BOIS LAQUEE VERT POMME DE FORME RECTANGULAIRE. DIMENSIONS: 110X40X40 CM. USURES. QUANTITE: 7. A VENDRE A L'UNITE AVEC FACULTE DE REUNION. RESERVE C.</p>
23		<p>CHAISE DE MARQUE B&B ITALIA. GARNITURE CUIR MARRON REPOSANT SUR PIED EN METAL. 80 X 42 X 42 CM. 6 UNITES A VENDRE A L'UNITE AVEC FACULTE DE REUNION.</p>
24		<p>12 PIECES ENCADREES. SUJETS DIVERS. LES FENETRES TOSCANES, KANDINSKY, PAUL KLEE, PAYSAGES, SELECTION UN CERTAIN REGARD A CANNES</p>
25		<p>FAUTEUIL DE BUREAU DE MARQUE KNOLL. ASSISE TISSUS GRIS DOSSIER RESILLE COLORI GRIS. SUR ROULETTE.</p>
26		<p>PANNEAU DE SIGNALISATION "DANGER TRAVAUX". AVEC SON PIED DEPLIABLE. ETAT NEUF SOUS EMBALLAGE. RDC C.</p>
27		<p>PANNEAU DE SIGNALISATION "DANGER RETRECISSEMENT DE CHAUSSEE". AVEC SON PIED DEPLIANT. ETAT NEUF SOUS EMBALLAGE PLASTIQUE. RDC C.</p>

N°	Photo	Description
28		PANNEAU DE SIGNALISATION DE LOIMEITATION DE VITESSE A 30KM/H. AVEC PIED DEPLIANT. RDC. C.
29		ESTAMPE. ECOLE EUROPEENNE DU 20EME. "TROMPETTISTE JAZZ" LITHOGRAPHIE NUMEROTEE ET SIGNEE HORS PLANCHE A LA MINE DE PLOMB 60/300 EN BAS A GAUCHE AVEC TRACE DE SIGNATURE EN BAS A DROITE. DIMENSIONS: 77X50 CM.
30		ENSEMBLE DE 30 OUVRAGES DE COLLECTUON DONT PARIS A TRAVERS LES AGES, PROFESSION PROMOTEUR IMMOBILIER, LONDRES, PARIS FROM ABOVE, NEW YORK VU D'EN HAIT, PARIS VU DU CILE, HABITES PAR MICHEL SERRE, BARCELONE FIN DE SIECKE, L'ART DE PARIS, MEMOIRE CONTEMPORAINE, CHINE, LE PORTE AVION CHARLES DE GAULLE, VITRA, BORDEAUX, LE PATRIMOINE INDUSTRIEL
50		LOT 50 : 2 UNITES .TABOURET HAUT. MODELE COMA. DESIGN JOSP LLUSVA. EDITION ENEA. ASSISE EN POLYPROPYLENE ROUGE REPOSANT SUR 1 PIETEMENT EN METAL AVEC REPOSE PIED, SUR BASE RONDE EN METAL LAQUE GRIS. DIMENSIONS : 79 X 42 X 30 CM. 12 RDC C. 2 ESPACE FUMEUR 1ER ETAGE C.
51		MANGE DEBOUT PLATEAU ROND EN MELAMINE GRIS REPOSANT SUR PIETEMENT EN METAL LAQUE GRIS. DIMENSIONS: 111 X 60 CM. QUANTITE: 7 UNITES. A VENDRE A L'UNITE AVEC FACULTE DE REUNION. 3 RDC C. 4 ESPACE FUMEUR 1ER ETAGE C.
52		TABOURET HAUT. MODELE COMA. DESIGN JOSP LLUSVA. EDITION ENEA. ASSISE EN POLYPROPYLENE BLEUE REPOSANT SUR 1 PIETEMENT EN METAL AVEC REPOSE PIED, SUR BASE RONDE EN METAL LAQUE GRIS. DIMENSIONS: 79 X 42 X 30 CM.QUANTITE: 4 UNITES. A VENDRE A L'UNITE AVEC FACULTE DE REUNION. 2 RDC C. 2 ESPACE FUMEUR 1ER ETAGE C.
53		TABOURET HAUT. MODELE COMA. DESIGN JOSP LLUSVA. EDITION ENEA. ASSISE EN POLYPROPYLENE VERT D'EAU. REPOSANT SUR 1 PIETEMENT EN METAL AVEC REPOSE PIED, SUR BASE RONDE EN METAL LAQUE GRIS. DIMENSIONS: 79 X 42 X 30 CM.QUANTITE: 2. A VENDRE A L'UNITE AVEC FACULTE DE REUNION. RDC C.
54		TABOURET HAUT. MODELE COMA. DESIGN JOSP LLUSVA. EDITION ENEA. ASSISE EN POLYPROPYLENE ORANGE. REPOSANT SUR 1 PIETEMENT EN METAL AVEC REPOSE PIED, SUR BASE RONDE EN METAL LAQUE GRIS. DIMENSIONS: 79 X 42 X 30 CM.QUANTITE: 2 UNITES. A VENDRE A L'UNITE AVEC FACULTE DE REUNION. 2 ESPACE FUMEUR 1ER ETAGE C.









N°	Photo	Description
56		1 UNITE. TABLE PLIANTE DE MARQUE WERNDL. DIMENSIONS: 160 X 80 CM. SALLE DE REUNION MOINS 1 C. RDC. 1ER, 2EME ET 3EME ETAGE
100		LAMPADAIRE MODELE TOLOMEO DESIGN M. DE LUCCHI ET G. FASSINA EDITION ARTEMIDE PIETEMENT EN METAL CHROME AVEC ABAT JOUR EN PAPIER CREME. DIMENSIONS: HAUTEUR: 209 CM ENVIRON. LARGEUR: ENVIRON 140 CM (ABAT JOUR DIAM 32.). SALON ATTENTE C.
101		2 UNITES. SUSPENSION MODELE "GREGG" DESIGNER LUDOVICA ET ROBERTO PALOMBA. EDITION FOSCARINI. EN VERRE OPAQUE BLANC . GRAND MODELE. A DEMONTER SELON LES REGLES DE SECURITE EN VIGUEUR. RDC C.
102		3 UNITES . SUSPENSION MODELE "GREGG" DESIGNER LUDOVICA ET ROBERTO PALOMBA. EDITION FOSCARINI. EN VERRE OPAQUE BLANC . PETIT MODELE. A DEMONTER SELON LES REGLES DE SECURITE EN VIGUEUR. . RDC C.
103		LAMPE MODELE LAGOON DE MARQUE LUM AVEC SYSTEME DE CLIP POUR FIXER DANS LES CLOISONS DE BENCH.AVEC BRAS ARTICULE EN METAL. QUANTITE: 168 UNITES. A VENDRE A L'UNITE AVEC FACULTE DE REUNION. 20 OPEN SPACE RDC C. 20 OPEN SPACE 1ER ETAGE C. 20 OPEN SPACE 1ER ETAGE C. 17 OPEN SPACE 2EME ETAGE. 25 OPEN SPACE 2EME ETAGE C. 30 OPEN SPACE 3EME ETAGE C. 12 OPEN SPACE 3EME ETAGE. 13 OPEN SPACE 4EME ETAGE C.11 OPEN SPACE 5EME C.
104		3 SUSPENSIONS EN VERRE A COLORATION ORANGE DE FORME CONIQUE RETENUES PAR 1 TIGE EN METAL CHROMEE. LONGUEUR APPROXIMATIVE: 100 CM. A DEMONTER SELON LES REGLES DE SECURITES EN VIGEUR. ESPACE FUMEUR 1ER ETAGE. C.
105		2 SUSPENSIONS EN VERRE A COLORATION VERTE DE FORME CONIQUE RETENUES PAR 1 TIGE EN METAL CHROMEE. LONGUEUR APPROXIMATIVE: 100 CM. A DEMONTER SELON LES REGLES DE SECURITES EN VIGEUR. CAFETERIAT REZ DE CHAUSSEE. C.









N°	Photo	Description
110		SUSPENSION EN VERRE OPAQUE. A DEMONTER SELON LES REGLES DE SECURITE EN VIGUEUR. QUANTITE: 3. A VENDRE A L'UNITE AVEC FACULTE DE REUNION. RDC C.
200	 HITACHI	2 UNITES . MICRO-ONDES DE MARQUE HITACHI MODELE MSO23 23 LIT. 1 RDC C.1 CUISINE 2EME ETAGE C.
201	 SAMSUNG	MICRO ONDES DE MARQUE SAMSUNG MODELE M1877N. RDC C.
202	 PROLINE	MICRO ONDES DE MARQUE PROLINE MODELE DE20W. RDC C.
203		MACHINE NESPRESSO PROFESSIONNELLE TYPE GEMINI 733/CS203. 6 RESERVES ET 2 MACHINES DANS SON MEUBLE. AVEC MONNAYEUR A PIECE ET LECTEUR DE BADGE. CAFET RDC C.
204	 PROLINE	MICRO ONDES DE MARQUE PROLINE MODELE SM 117. CUISINE 1ER ETAGE C.
205	 BOSCH	MICRO ONDES DE MARQUE BOSCH MODELE INNOWAVE. CUISINE 3EME ETAGE C.
206		MACHINE A CAFE NESPRESSO MODELE PROFESSIONNEL GEMINI 200/220 AVEC 2 MACHINES CAFE ACCIDENTEE. VENDUE EN L'ETAT. RESERVE C.
208		MICRO ONDES DE MARQUE PROLINE MODELE SM117. ACCIDENTS. CUISINE 4EME ETAGE C.
209		MICRO ONDES DE MARQUE BOSCH MODELE INNOWAVE. CUISINE 5EME ETAGE C.









N°	Photo	Description
210		FOUR DE MARQUE BOSCH FACADE INOX. PYROLYSE. CHALEUR TOURNANTE. AVEC PROGRAMMATION. OFFICE 5EME ETAGE.
211		LAVE VAISSELLE ENCASTRE DE MARQUE BOSCH MODELE LOGIXX AUTO THREE IN ONE SUPER SILENCE. OFFICE 5EME ETAGE C.
214		CAVE A VINS DE MARQUE SAMSUNG MODELE MILLESIME AVEC 5 CLAYETTES DE 5 BOUTEILLES CLASSIQUES ET 1 CLAYETTE DE 4 POUR BOUTEILLES PLUS GROSSES. DIMENSIONS: 87X49 CM. OFFICE 5EME ETAGE.
215		LAVE VAISSELLE DE MARQUE BOSCH. MODELE SILENCE CONFORT AUTOMATIC. 6 COUVERTS. ENCASTRE AVEC FACADE. CAFETERIA RDC.
216		REFRIGERATEUR - CONGELATEUR COMBINE ENCASTRE. DE MARQUE WHIRPOOL. MODELE ART 471/ 3. RDC CAFETERIA.
217		MACHINE A CAFE DE MARQUE MELITTA MODELE LOOK DELUXE. CAFETERIA RDC.
218		250 PIECES DE VAISSELLE EN PORCELAINES ET VERRE COMPRENANT DE MARQUE MIKASA, LIMOGES, CHEF ET SOMMELIER ET DIVERS. COIMPRENANT : TASSES A CAFE, A THE, POT A LAIT, SOUS TASSES, PETITES ASSIETTES, VERRES A PIED, COUPE DE CHAMPAGNE, VERRINES. RDC C. CAFETERIA.
219		REFRIGERATEUR ENCASTRE TABLE TOP. QUANTITE: 3. ESPACE REPAS RDC, 1ER ETAGE ET 2EME ETAGE .
220		MINIBAR DE MARQUE ELECTROLUX. AVEC FACADE SIMILI BOIS. 2EME ETAGE. DIRECTION.
221		LOT DE 5 BOUILLIQUES DE MARQUE PHILIPS, TEFAL ET BODUM. RDC.

N°	Photo	Description
222		REFRIGERATEUR TABLE TOP DE MARQUE FAURE. ALTERATIONS MARQUEES. DIMENSIONS: 81X50X57 CM. CUISINE RDC.
296		FICUS DANS SON POT EN PLASTIQUE DE FORME CYLINDRIQUE. RDC C.
297		COMPOSITION VEGETALE D'INTERIEUR DANS BAC EN PLASTIQUE DE FORME RONDE COLORI NOIR. 4EME ETAGE.
298		COMPOSITION FLORALE D'INTERIEUR DANS BAC EN PLASTIQUE DE FORME RONDE COLORI NOIR. 3EME ETAGE.
299		COMPOSITION VEGETALE D'INTERIEUR DANS BAC EN PLASTIQUE DE FORME RONDE COLORI NOIR. 2EME ETAGE.
301		PLANTE D'INTERIEUR DANS SON CACHE POT EN CERAMIQUE VERNISSEE COLORIS BRUN DE FORME OVOIDE. DIMENSIONS: 58 X 38 CM.
302		COMPOSITION VEGETALE DANS UN BAC A FLEUR DOMESTIQUE DE FORME CYLINDRIQUE. DIMENSIONS: 41X48 CM. 3 UNITES. A VENDRE A L'UNITE AVEC FACULTE DE REUNION. RDC C SALLE MADRID. 2 SALLE PARIS 5EME ETAGE C.
303		COMPOSITION FLORALE ET VEGETALE DANS UN BAC A FLEUR EN PLASTIQUE GRIS DE FORME CYLINDRIQUE DE FORME LEGEREMENT EVASEE. DIMENSIONS: 65 X70 CM. ACCUEIL C.

N°	Photo	Description
304		2 UNITES. CHAISE PLIANTE EN TECK DANS LE GOUT DU MODELE "VIKEN" PAR G.NORIN. EDITION UNOPIU. DOSSIER ET ASSISE A LAMES. ALTERATIONS MARQUEES. HAUTEUR: 93 X 44 X 50 CM. RESERVE C.
305		1 UNITES. CHAISE PLIANTE DE JARDIN EN BOIS NATUREL DE MARQUE LES JARDINS DU BOUT DU MONDE. DOSSIER ET ASSISE ET LAMES. HAUTEUR: 93 X 44 X 50 CM. USURES. RESERVE C.
306		BANQUETTE BASSE EN BOIS NATUREL A LAMELLES. ALTERATIONS MARQUEES. DIMENSIONS: 48 X 132 X 59 CM. RESERVE C.
307		BANQUETTE BASSE EN BOIS NATUREL A LAMELLES. ALTERATIONS MARQUEES. DIMENSIONS: 46X112X59 CM. RESERVE C.
308		BANC EN BOIS NATUREL DOSSIER ET ASSISE A LATTES. ALTERATIONS MARQUEES. MANQUES. DIMENSIONS: 92X181X58 CM. 2 UNITES. A VENDRE AVEC FACULTE DE REUNION. RESERVE C
309		3 UNITES. TABLE A VOLET DE MARQUE UNOPIU EN BOIS NATUREL A PLATEAU ROND A LATTES REPOSANT SUR PIETEMENT PATIN. ALTERATIONS.MANQUES. DIMENSIONS: 73X148 CM. RESERVE C.
310		TABLE DE JARDIN A VOLET EN BOIS NATUREL REPOSANT SUR 4 PIEDS PATINS. DIMENSIONS: 75X100 CM. RESERVE C.
311		1 UNITE. TABLE PLIANTE A PLATEAU ROND EN BOIS NATUREL A LATTES. DIMENSIONS: 72x120 CM. ALTERATIONS. RESERVE C.
312		PARASOLS D'EXTERIEURS COMPRENANT 3 PARASOLS A TOILE BLANCHE AVEC ALTERATIONS MARQUEES DIMENSION 260 CM ET 2 PARASOLS PETITS MODELES DE COULEUR BLEUE DE MARQUE KETTLER DIMENSIONS: 200 CM. ON JOINT 3 GRANDS PIEDS DE PARASOL ET 3 PETITS PIEDS DE PARASOL EN METAL LAQUE NOIR ET GRIS. RESERVE C.
313		LOT 313 : 6 UNITES. FAUTEUIL PLIANT DE JARDIN EN BOIS NATUREL. DOSSIER ET ASSISE ET LAMES DE LA MARQUE UNOPIU. HAUTEUR: 92X56X52 CM. ALTERATIONS MARQUEES. RESERVE C

N°	Photo	Description
315		LOT 315 : 6 UNITES. CHAISE PLIANT DE JARDIN EN BOIS NATUREL. DOSSIER ET ASSISE ET LAMES DE LA MARQUE ROYAL ARROW. HAUTEUR: 92X56X52 CM. ALTERATIONS MARQUEES.
400		PORTE DOCUMENTS EN PLASTIQUE NOIR A 5 PRESENTOIRS SUR ROULETTES. DIMENSIONS: 165 X 78 X 40 CM. QUANTITE: 6 UNITES. A VENDRE A L'UNITE AVEC FACULTE DE REUNION. OPEN SPACE RDC C. 1 AU 1ER ETAGE OPEN SPACE. 3 AU 2EME ETAGE C. 1 OPEN SPACE 3EME ETAGE C.
405		LOT 405 : 3UNITES. PORTE DOCUMENTS A 4 DEGRES EN PLASTIQUE NOIR REPOSANT SUR ROULETTES. DIMENSIONS: 164 X 31 X 35 CM. 4 UNITES. 1ER ETAGE C. 1 AU 2EME ETAGE C.
415		COFFRE FORT DE MARQUE FICHET BAUCHE A CLEF. VENDU OUVERT AVEC SA CLEF. EN METAL LAQUE GRIS. 102 X 60 X 51 CM. 3EME ETAGE. C.
417		DALLES DE FAUX PLAFOND DE MARQUE AMF TERMATEX AVEC MICROPERFORATION DIMENSIONS: 60 X 60 X1.5 CM. 35 UNITES. ON JOINT 15 DALLES AVEC DAMIERS PERFORES. VENDUES EN L'ETAT. RESERVE C.
418		DALLES DE MOQUETTE DE MARQUE TECSOM COLORI BLEU CHINE ENVIRON 30 METRES CARRES. ON JOINT DES DALLES DE MOQUETTE DE MARQUE WESTBOND COLORI MARRON CHINE ENVIRON 10 METRES CARRES. RESERVE C.
419		POIGNEES DE PORTE DE MARQUE BEZAULT COMPRENANT BEQUILLE ET ROSETTE, ENTREES DE ROSETTES, BUTOIRS EN METAL DORE. ENVIRON 200 PIECES. RESERVE C.
420		PRESENTOIR A REVUES A 4 FACES ET 40 DEGRES PIVOTANT EN PLASTQUE NOIR ET TRANSPARENT. DIMENSIONS: 149X41X41 CM. RDC SALON D'ATTENTE C..



N°	Photo	Description
421		200 CLASSEURS EN CARTONS COLORI DIVERS. SOUS SOL C.
422		LOT DE 30 TUBES HALLOGENE DE MARQUE PHILIPS, 2 LAMPES FLUORESCENTE LUMEN, 7 PIEDS DE MARQUE LUMEN, 3 HALLOSPOT DE MARQUE OSRAM. SOUS SOL. C.
423		3 SACOCHES POUR DEFIBRILLATEUR DE MARQUE IPAD. SOUS EMBALLAGE PLASTIQUE NEUF. SOUS SOL RESERVE -1. C.
430		COFFRE FORT DE MARQUE FICHET BAUCHE METAL LAQUE GRIS A COMBINAISON MODELE DIVA. VENDU OUVERT. DIMENSIONS: 120X75X72 CM. 395 KILOS ANNEE 2006. ENLEVEMENT PAR UN PROFESSIONNEL. SOUS SOL LOCAL FRANCE TELECOM.
431		ARMOIRE FORTE DE MARQUE HARTMAN TRESOR FERMETURE A COMBINAISON. METAL LAQUE GRIS FONCE ET CLAIR OUVRANT PAR 2 PORTES. VENDU OUVERT. 135 KILOS 2003. DIMENSIONS: 100X120X48 CM. SOUS-SOL LOCAL FRANCE TELECOM.
451		43 UNITES. EXTINCTEUR DE MARQUE SICLI CO2 2 LITRES. DERNIER CONTROLE MARS 2017.
452		EXTINCTEUR DE MARQUE SICLI CO2 5 LITRES. DERNIER CONTROLE MARS 2017. 5 UNITES. C. LOT VENDU A L'UNITE AVEC FACULTE DE REUNION.
453		41 UNITES. EXTINCTEUR DE MARQUE SICLI EAU 6 LITRES. DERNIER CONTROLE MARS 2017.











N°	Photo	Description
454		EXTINCTEUR DE MARQUE SICLI EAU 9 LITRES. DERNIER CONTROLE MARS 2017. 2 UNITES. C. LOT VENDU A L'UNITE AVEC FACULTE DE REUNION.
455		2 UNITES CLIMATISATION DE MARQUE MITSUBISHI ELECTRIC. VENDU AVEC GROUPE FROID MODELE MUZGF71VE. ENLEVEMENT SUR RENDEZ-VOUS EN RESPECTANT LES NORMES DE SECURITE ET LA STRUCTURE DU BATIMENT SUR LE SITE. ACCIDENTS. 2 UNITES. SALLE INFORMATIQUE. PARKING SOUS SOL C.
456		PAROIS OU CLOISONS GRILLAGEES COMPRENANT 6 PORTES. HAUTEUR: 260 CM OU 218 CM. LONGUEUR: 37 METRES LINEAIRES ENVIRON. RESERVE SOUS SOL COURCELLES. ENLEVEMENT SUR RENDEZ-VOUS.
457		2 PAROIS OU CLOISONS GRILLAGEES COMPRENANT 2 PORTES. HAUTEUR: 260 CM OU 218 CM. LONGUEUR: 6.6 METRES LINEAIRES ENVIRON. RESERVE SOUS SOL COURCELLES. ENLEVEMENT SUR RENDEZ-VOUS.
458		KARDEX COMPRENANT 6 RAYONNAGES MOBILES MECANIQUEMENT ET 2 RAYONNAGES FIXES. 40 ETAGERES. HAUTEUR: 224CM OU 221X206X37 CM. RESERVE SOUS SOL C.
500		MONITEUR 55 POUCES DE MARQUE SAMSUNG SUR SON PIED A ROULETTES EN METAL NOIR. RDC OPEN SPACE COURCELLES.
501		MONITEUR 55 POUCES DE MARQUE SAMSUNG SUR SON PIED A ROULETTES EN METAL NOIR. 1ER ETAGE OPEN SPACE COURCELLES.
510		LOT 510 : 3 UNITES. VIDEO PROJECTEUR DE MARQUE EPSON MODELE EB-95/EB 925. AVEC SA FIXATION MURALE. A DEMONTER. LONDRES PRAGUE C. 1 RDC SALLE MILAN. 1 SALLE SINGAPOUR SOUS SOL C.
511		ECRAN DE PROJECTION ELECTRONIQUE DE MARQUE ROLLEXTRA. ENCASTRE A DEMONTER EN RESPECTANT LA STRUCTURE D'ORIGINE. VENDU SANS TELECOMMANDE. LARGEUR: 200 CM. 2 UNITES. A VENDRE A L'UNITE AVEC FACULTE DE REUNION. SALLE PRAGUE. 1 SALLE SINGAPOUR SOUS SOL C.

N°	Photo	Description
512		ECRAN DE PROJECTION ELECTRIQUE LARGEUR 200 CM. ENCASTRE A DEMONTER EN RESPECTANT LA STRUCTURE D'ORIGINE. VENDU SANS TELECOMMANDE. 5 UNITES. A VENDRE A L'UNITE AVEC FACULTE DE REUNION. 1 RDC SALLE MILAN 1 SALLE MADRID. 1 C SALLE BERLIN 1 C SALLE BRUXELLES C 1 SALLE SINGAPOUR SOUS SOL C.
513		LOT 513 : 1 UNITE. VIDEO PROJECTEUR DE MARQUE EPSON MODELE EB 1900 AVEC SA FIXATION MURALE. A DEMONTER...1 RDC SALLE MADRID C. 2 SOUS SOL SALLE SINGAPOUR C.3 SALLE PARIS 5EME ETAGE C.
514		TABLEAU BLANC DE MARQUE SMART BOARD. DIMENSIONS: 162X126 CM. SALLE MADRID RDC C.
515		BAIE SONO SUR ROULETTES COMPRENANT 1 MICRO SENNHEISER MODELE SKP 500, 2 RECEVEURS SENNHEISER MODELE XS WIRELESS, 1 LECTEUR DVD SONY MODELE DVP NS355, 1 RECEVEUR DE MICRO DE MARQUE SENNHEISER, 1 SELECTEUR VIDEO DE MARQUE VITY MODEL TZ05 AVEC 4 ENTREES ET 4 SORTIES, 1 AMPLIFICATEUR DE MARQUE SONY MODELE POWERADE MIXEUR SRP-X351P. SALLE SINGAPOUR SOUS SOL C.
516		TABLEAU BLANC DE MARQUE SMART BOARD. DIMENSIONS: 162X126 CM. 1 SALLE PARIS 5EME ETAGE C
517		CAMERA DE VISIO CONFERENCE MOBILE AVEC MICRO DE MARQUE SONY MODELE PCS-C1P. SALLE PARIS 5EME ETAGE C.
518		CAMERA DE VISIO CONFERENCE MOBILE DE MARQUE SONY MODELE EVI-D100P. SALLE PARIS 5EME ETAGE C.
520		BAIE SONO COMPRENANT 1 LECTEUR DVD DE MARQUE SONY, 1 AMPLIFICATEUR DE MARQUE EXTRON MODELE MVX SERIES MATRIX SWITCHER 1 VGA/AUDIO MATRIX SWITCHER ET MAV SERIES AV MATRIX SWITCHER, 1 MODULE CRESTRON CONTRILE PROCESSEUR CP2E, 1 AMPLIFICATEUR SONY POWERADE MIXER SRP-X351P AVEC 4 SORTIES MICRO. SALLE DE REUNION 5EME ETAGE.
522		MONITEUR LED 46 POUCES DE MARQUE SAMSUNG MODELE UE46F6320AW. AVEC TELECOMMANDE. 3 EME ETAGE DIRECTION GENERALE C.
523		MONITEUR A ECRAN LCD OU LED DE 50 POUCES DE MARQUE SONY. A DEMONTER. DIAGONALE: 128 CM. ACCUEIL RDC C.

N°	Photo	Description
524		TELEVISION A ECRAN LCD OU LED DE 42 POUCES DE MARQUE LG MODELE FLATRON. SALON D'ACCUEIL EDC C.
525		MONITEUR A ECRAN LCD OU LED DE 50 POUCES DE MARQUE SONY. A DEMONTER. DIAGONALE: 128 CM. ACCUEIL RDC C.
526		ECRAN DE PROJECTION ELECTRIQUE DE MARQUE PROCOLOR. LONGUEUR 170 CM. DEMONTE. SOUS SOL C.
527		ECRAN DE PROJECTION ELECTRIQUE. DEMONTE. EN L'ETAT. L : 220 CM. SOUS SOL C.
528		AMPLIFICATEUR DE MARQUE SONY MODELE POWERADE MIXEUR SRP-X351P. AVEC TELECOMMANDE.
529		LECTEUR CD/DVD DE MARQUE SONY MODELE DVP-NS355. RDC C.
530		2 SWITCHS DE MARQUE KRAMER. MODELE VP-31. AVEC CABLES, 1 REPARTITEUR VIDEO DE MARQUE KRMAE MODELE VM-5S, 1 DISTRIBUTEUR VGA/UXGA DE MARQUE KRAMER MODELE VP-5XL, 2 RECEVEURS DE MARQUE EXTRON, 2 RECEVEURS TP DE MARQUE EXTRON, MODELE TP R AV, 1 MINI AMPLIFIEUR DE MARQUE EXTRON MODELE MPA 152, 1 RECEVEUR TELE DE MARQUE BRANDT MODELE BTR1203HD, 1 RECEVEUR AUDIO LINE /XGA DE MARQUE KRAMER MODELE TP 122/ 2 TRANSMETTEURS AUDIO LINE /XGA DE MARQUE KRAMER MODELE TP 121, 1 TRANSMETTEUR XGA LINE/DA DE MARQUE KRAMER MODELE TP-104 HD. RDC C.

N°	Photo	Description
531		STEREO BLOC AMPLIFICATEUR DE MARQUE APARTE MODELE SBR-160. RDC.
600		TELEPHONE DE MARQUE ALCATEL MODELE 4020. QUANTITE : 16 UNITES. A VENDRE A L'UNITE AVEC FACULTE DE REUNION. 6 RDC C 2 AU 1ER ETAGE C. 2 AU 2EME ETAGE C. 5 AU AU 3EME ETAGE C .1 AU 4EME ETAGE C.
601		TELEPHONE DE MARQUE ALCATEL MODELE 4010 GRAPHITE. 213 UNITES. A VENDRE A L'UNITE AVEC FACULTE DE REUNION. 25 RDC . 71 AU 1ER ETAGE. 60 AU 2 EME ETAGE.45 AU 3EME.9 AU 4EME ETAGE.3 AU 5EME C.
602		TELEPHONE DE MARQUE ALCATEL MODELE 4035 GRAPHITE. 137 UNITES. LOT VENDU A L'UNITE AVEC FACULTE DE REUNION. 14 AU RDC C.29 AU 1ER ETAGE.34 AU 2EME ETAGE.30 AU 3EME. 16 AU 4EME ETAGE C. 14 AU 5EME C.
603		TELEPHONE DECT DE MARQUE ALCATEL. MODELE 400DECTHANDSET. QUANTITE: 139. LOT VENDU A L'UNITE AVEC FACULTE DE REUNION.
604		150 POSTES DE TELEPHONES DE MARQUE ALCATEL COMPRENANT 2 UNITES 4039 AVEC EXTENSION, 65 UNITES DE 4035, 25 UNITES DE 4034, 8 UNITES DE 4020,, 70 UNITES DE 4010. AVEC 110 COMBINES (SANS CABLE) ET 4 CARTONS DE CABLES. RESERVE INFORMATIQUE 3EME ETAGE C.
605		28 TELEPHONES DECT DE MARQUE ALCATEL LUCENT MODELE 400 DECT HANDSET. AVEC BATTERIE, BASE ET ALIMENTATION , ATTACHE CEINTURE ET NOTICE. NEUF BOITE D'ORIGINE. ON JOINT 36 ALIMENTATIONS, 38 BASES, 19 ATTACHES CEINTURE DANS LEUR BOITE. RDC
607		130 TELEPHONES DECT DE MARQUE ALCATEL MODELE MOBILE 100 REFLEXES COMPRENANT 90 TELEPHONES DECT AVEC BATTERIE, 80 VENDUS SANS BATTERIE. ON JOINT ENVIRON 80 BATTERIES ET ENVIRON 200 BASES.LOCAL INFORMATIQUE 3EME ETAGE C. ET SOUS SOL C.
609		10 UNITES.MONITEUR A ECRAN LCD 23 POUCHES DE MARQUE DELL MODELE U2311HB SUR PIED. RDC C. 113 AU 1ER ETAGE C. 112 AU DEUXIEME C. 110 AU TROISIEME C. 25 AU 4EME ETAGE C. 25 UNITES AU 5EME ETAGE.

N°	Photo	Description
610		MONITEUR A ECRAN LCD 23 POUCES DE MARQUE DELL MODELE U2311HB AVEC BRAS ARTICULE. A DEMONTER. 10 UNITES. 58 RDC C. 113 AU 1ER ETAGE C. 112 AU DEUXIEME C. 110 AU TROISIEME C. 25 AU 4EME ETAGE C. 25 UNITES AU 5EME ETAGE.
614		ENSEMBLE DE CABLES RJ 45, VGA, ALIMENTATIONS, ALIMENTATION DE TYPE CISCO MODELE P/N 341 -0212-01. ELEMENT DE RACK INFORMATIQUE, MULTIPRISES DONT SPECIFIQUE, CABLES D'ALIMENTATIONS ELECTRIQUE. ENVIRON 37 CARTONS. SOUS SOL C.
617		3 MONITEURS DELL COMPRENANT : 2 MONITEURS DE MODELE U2311HB. 23 POUCES SANS PIED. ET 1 MODELE 151FP DE 15 POUCES SUR PIED. SOUS SOL C.
618		TELEVISEUR 49 POUCES A ECRAN LED DE MARQUE LG MODELE 49UF680V. AVEC SA TELECOMMANDE. RDC.
634		LECTEUR DVD ROM ET CD EXTERNE DE MARQUE DELL MODELE PD01S. 14 UNITES. A VENDRE A L'UNITE AVEC FACULTE DE REUNION. SOUS SOL C.
644		AMPLIFICATEUR DE MARQUE EXECUTIVE AUDIO MODELE CLUB TECH 10.2. SOUS SOL C.
646		RELIEUSE DE MARQUE JBI MODELE BP3000. SOUS-SOL INFORMATIQUE.
647		MONITEUR DE MARQUE SONY. MODELE PFM 42B2E. 42 POUCES. VENDU EN L'ETAT. SOUS SOL C
648		2 CARTONS DE TUBE DE GAINE ELECTRIQUE EN PVC NOIR. SOUS SOL C.
650		ARAIGNEE DE MARQUE POLYCOM SOUND STATION 2 NON EXPENDABLE. QUANTITE: 14 UNITES. LOT VENDU A L'UNITE AVEC FACULTE DE REUNION.
653		7 CARTONS COMPRENANT DES CABLES RJ45. RESERVE INFORMATIQUE 3EME ETAGE C.
656		29 TELEPHONES DE MARQUE ALCATEL MODELE. 4019. RDC.
657		5 TELEPHONES DE MARQUE ALCATEL LUCENT3 MODELE 4029, 3 MODELE 4039, 1 PREMIUM DESK PHONE MODELE 8029. RDC.

N°	Photo	Description
662		ARMOIRE MI - HAUTE, EN BOIS COULEUR HETRE. DIMENSIONS: 115X100 CM. QUANTITE: 140. LOT VENDU A L'UNITE AVEC FACULTE DE REUNION. C
663		ARMOIRE BASSE COULEUR HETRE. DIMENSIONS: 76.5X100 CM. QUANTITE: 45. LOT VENDU A L'UNITE AVEC FACULTE DE REUNION. C
664		320 UNITES. BUREAU VAGUE, PLATEAU HETRE, PIETEMENT METALLIQUE GRIS. DIMENSIONS: 160X100 CM. C
665		CAISSON SUR ROULETTES EN BOIS, HETRE, 3 TIROIRS. DIMENSIONS: 57X43.5X79 CM. QUANTITE: 350. LOT VENDU A L'UNITE AVEC FACULTE DE REUNION.
666		2 POUBELLE EN METAL LAQUE JAUNE. COMMANDE AU PIED ET ROULETTES POSTERIEUR. OUVERTURE EN CAFADE.. CAFETERIA RDC C. 1 UNITE ESPACE FUMEUR 1ER.
667		289 UNITES. POUBELLE DE RECYCLAGE EN PLASTIQUE LAQUE NOIR DE FORME CYLINDRIQUE INCLINE.
1000		LOT 1000: 1 UNITES.FAUTEUIL MODELE BRNO DESIGNER LUDWIG MIES. VAN DER ROHE EDITION KNOLL. GARNITURE SIMILI CUIR CREME SUR STRUCTURE EN METAL CHROME. PIETEMENT EN H. MANCHETTES GARNIES. DIMENSIONS: 79X57X46 CM. . 9EME ETAGE SALLE DE REUNION. G
1001		TABLE DE REUNION PLATEAU EN VERRE OPAQUE AVEC PASSE CABLES CENTRAL A 8 TRAPPES, PIED PASSE CABLES AU CENTRE, REPOSANT SUR STRUCTURE EN METAL CHROME AVEC PIETEMENT A SECTION TRIANGULAIRE. DIMENSIONS: 73X 360X180 CM. SALLE DE REUNION DU 9EME ETAGE.
1002		CADRE RECTANGULAIRE ENCADREMENT METALLIQUE COLORIS ARGENT. DIMENSIONS: 40X200X4.5 CM. 9EME ETAGE.SALLE DE REUNION.
1003		2 UNITES. CADRE RECTANGULAIRE ENCADREMENT METALLIQUE COLORIS ARGENT. DIMENSIONS: 40X90X4.5 CM. . 9EME ETAGE.SALLE DE REUNION.

N°	Photo	Description
1004	 REPUBLIC OF Fritz Hansen®	"EGG CHAIR" A GARNITURE DE TISSU VERT. DESIGN ARNE JACOBSEN. EDITION FRITZ HANSEN REPOSANT SUR PIETEMENT EN METAL.DIMENSIONS: 106X87X75 CM. QUANTITE: 3. LOT VENDU A L'UNITE AVEC FACULTE DE REUNION. 9EME ETAGE G.
1005		LOT 1005 : 2 UNITES. GUERIDON A PLATEAU EN VERRE OPAQUE REPOSANT SUR PIETEMENT EN METAL CHROME A BASE CARREE. DIMENSIONS: 41X45 CM. USURES. AU 9EME G. 1 AU 3EME ETAGE.
1006	 OFFECCT	SIEGE AVEC TABLETTE DE TRAVAIL INTEGRE MODELE SOLITAIRE DESIGNER ALFREDO HABERLI EDITION OFFECT (SUEDE) GARNI DE LAINE VERTE REPOSANT SUR PIETEMENT EN METAL CHROME A BASE RONDE. DIMENSIONS: 66X92X62 CM. QUANTITE: 6. LOT VENDU A L'UNITE AVEC FACULTE DE REUNION. 2 AU 9EME ETAGE G. 1 AU 5EME ETAGE G. 2 AU 4EME ETAGE. 1 AU 3EME ETAGE. G.
1008	 Tacchini	CANAPE DE MARQUE TACCHINI GARNITURE CUIR DE COULEUR CREME AVEC DOSSIER FORMANT BANC D'ASSISE REPOSANT SUR PIETEMENT ET MONTANT EN METAL CHROME. DIMENSIONS: 59X223X100 CM. 9EME ETAGE G.
1009		LOT 1009 : 4 UNITES. FAUTEUIL DE MARQUE VOSS. STRUCTURE EN METAL CHROME AVEC DOSSIER A LAMES GARNI DE 2 COUSSINS. ASSISE ET DOSSIER GARNITURE SIMILI CUIR COLORIS TAUPE. DIMENSIONS: 62X70X83 CM. 4 AU 9EME G. 2 AU 3EME ETAGE.
1010		LOT 1010 : 1 UNITE. TABLE BASSE A PLATEAU EN VERRE OPAQUE SUR FOND BLANC REPOSANT SUR PIETEMENT EN METAL CHROME A SECTION CARREE. DIMENSIONS: 30X100X100 CM. 9EME ETAGE G.
1011		TAPIS A POILS MI-LONGS COLORIS TAUPE. ALTERATIONS. DIMENSIONS: 300 X 500 CM. 9EME ETAGE G.
1012		2 UNITES. PETITE TABLE BASSE A PLATEAU RECTANGULAIRE GARNIE D'UN PLATEAU DE VERRE. STRUCTURE EN METAL LAQUE BLANC REPOSANT SUR PIETEMENT A SECTION CARREE. DIMENSIONS: 40X100X40 CM.. 4EME ETAGE G.
1013	 lapalma	LOT 1013 : 2 UNITES. TABOURET HAUT DE MARQUE LAPALMA ASSISE EN BOIS THERMOFORME LAQUE BLANC REPOSANT SUR PIETEMENT EN METAL AVEC BARRE D'APPUI SUR BASE RONDE. USURES ET ALTERATIONS. DIMENSIONS: 88X37X35 CM. 9EME ETAGE G.
1014		2 UNITES. TABLE DE CAFETERIAT A PLATEAU DE FORME CARREE EN MELAMINE LAQUE CREME REPOSANT SUR PIED A SECTION CARREE SUR BASE CARREE EN METAL CHROME. DIMENSIONS: 75x60x60 CM. USURES ET ALTERATIONS 9EME G.
1015		LOT 1015 : 2 UNITES. TABLE DE CAFETERIAT A PLATEAU DE FORME CARREE EN MELAMINE LAQUE BLANC REPOSANT SUR PIED A SECTION CARREE SUR BASE CARREE EN METAL BROSEE. DIMENSIONS: 75X60X60 CM. USURES ET ALTERATIONS. 9EME G.









N°	Photo	Description
1016	 lapalma	LOT 1016: 2 UNITES. CHAISE DE MARQUE LAPALMA EN BOIS THERMOFORME LAQUE BLANC REPOSANT SUR PIETEMENT TUBULAIRE EN METAL. DIMENSIONS: 80X42X40 CM. . 9EME ETAGE G.
1017	 OFFECCT	LOT 1017 : 1 UNITE. SIEGE MODELE DESIGNER ALFREDO HABERLI EDITION OFFECT (SUEDE) GARNI DE LAINE VERTE REPOSANT SUR PIETEMENT EN METAL CHROME A BASE RONDE. DIMENSIONS: 66X69X66 CM. .5 EME ETAGE G.
1018		CHAISE MODELE PLASTIC SIDE CHAIR DSW DESIGN CHARLES AND RAY EAMES EDITION VITRA AVEC ASSISE COQUE EN POLYURETHANE BLANC. DIMENSIONS: 81X45X45 CM. QUANTITE: 26. LOT VENDU A L'UNITE AVEC FACULTE DE REUNION. 6 AU 7EME ETAGE. 13 AU 5EME G: 7 AU 4EME
1019	 orangebox	POUF EDITION ORANGE BOX BASE CYLINDRIQUE AVEC GARNITURE EN LAINE VERTE REPOSANT SUR ROULETTES. DIMENSIONS: 47X51 CM. 4 UNITES A VENDRE A L'UNITE AVEC FACULTE DE REUNION
1020		CHAISE PLIANTE AKTUEL PAR DMA INDUSTRIE MODELE CHAISOR. GARNITURE DE VELOURS NOIR STRUCTURE EN METAL DORE BROSEE. ALTERATIONS. QUANTITE: 70. LOT VENDU A L'UNITE AVEC FACULTE DE REUNION. RESERVE G. SALLE DE REUNION DU 9EME G. 4EME ETAGE G.
1026		GRANDE TABLE HAUTE EN MELAMINE COLORIS VERT POMME AVEC BARRE D'APPUI EN INOX. ACCIDENTS.DIMENSIONS: 101X150X150 CM. 4EME ETAGE G.
1027		2 UNITES. MANGE DEBOUT PLATEAU ROND EN MELAMINE BLANC BORDURE NOIRE REPOSANT SUR PIETEMENT EN METAL LAQUE GRIS SUR BASE RONDE . DIMENSIONS: 111X60 CM. . 2 AU 3EME ETAGE G.
1028		TABOURET DE BAR, DE MARQUE ENEA DESIGN ASSISE BLANCHE EN PLASTIQUE REPOSANT SUR 1 PIETEMENT EN METAL AVEC REPOSE PIEDS, SUR BASE RONDE EN METAL LAQUEE GRISE. DIMENSIONS: 79X42X30 CM.QUANTITE:5 .
1029		SIEGE ERGONOMIQUE. ASSISE TISSU NOIR REPOSANT SUR ROULETTES. RESERVE SOUS SOL-G.
1030		TABLE DE REUNION A PLATEAU DE FORME RONDE EN MELAMINE BLANC A TRANCHE NOIRE. REPOSANT SUR PIETEMENT GUERIDON DE FORME CONIQUE. 70 X 180 CM. 7EME. G.

N°	Photo	Description
1100	 <small>Artemide</small>	LAMPADAIRE DE GRANDE TAILLE MODELE TOLOMEO EDITION ARTEMIDE DESIGNER G. FASSINA ET M. DE LUCCHI. ABAT JOUR PAPIER DE TAILLE MOYENNE.USURES ET ALTERATIONS DE L'ABAT JOUR. PRISE ACCIDENTEE. DIMENSIONS: 190X86 CM. 1 UNITE. 9EME ETAGE G.
1101	 <small>Artemide</small>	LOT 1101 : 1 UNITE. LAMPADAIRE MODELE TOLOMEO EDITION ARTEMIDE DESIGNER G. FASSINA ET M. DE LUCCHI. ABAT JOUR PAPIER DE TAILLE PETITE. USURES ET ALTERATIONS DE L'ABAT JOUR. DIMENSIONS: 190X86 CM. . 9 EME ETAGE G.
1102	 <small>Artemide</small>	LOT 1102 : 2 UNITE. LAMPADAIRE MODELE TOLOMEO EDITION ARTEMIDE DESIGNER G. FASSINA ET M. DE LUCCHI. ABAT JOUR PAPIER DE TAILLE PETITE. USURES ET ALTERATIONS DE L'ABAT JOUR. DIMENSIONS: 159X70 CM. . 9EME ETAGE G.
1103	 <small>Artemide</small>	LOT 1103 : 1 UNITE. LAMPE DE TABLE MODELE TOLOMEO EDITION ARTEMIDE DESIGNER G. FASSINA ET M. DE LUCCHI. ABAT JOUR PAPIER DE TAILLE PETITE.USURES ET ALTERATIONS DE L'ABAT JOUR. PRISES ACCIDENTEES. DIMENSIONS: 95 X54 CM CM. 9EME G . 2 AU 5EME ETAGE G. 4 AU 4EME ETAGE G. 1 AU 3EME G
1104	 <small>Artemide</small>	LOT 1104 : 5 UNITES. LAMPE DE BUREAU MODELE TOLOMEO EDITION ARTEMIDE DESIGNER G. FASSINA ET M. DE LUCCHI. ABAT JOUR METAL DE PETITE TAILLE. FIXATION ETAU.DIMENSIONS: 95 X54 CM CM. . 48 UNITES AU 4EME ETAGE G. 9 AU 5EME ETAGE G.14 AU 3EME ETAGE G
1105		LOT 1105 : 1 UNITE;ABAT JOUR DE COULEUR CREME EN PAPIER ADAPTABLE ARTEMIDE GRAND FORMAT. DIMENSIONS: 27X36 CM. 9EME ETAGE G.
1106		4 PIEDS DE LUMINAIRES TOLEMO EDITION ARTEMIDE DESIGN G. FASSINA ET M DE LUCCHI. ALTERATIONS MARQUEES. SANS BASE. VENDUS EN L 'ETAT. 9EME ETAGE G.

N°	Photo	Description
1107		LOT 1107 : 1 UNITE. APPLIQUES MURALES GRAND MODELE TOLOMEO EDITION ARTEMIDE DESIGNER G.FASSINA ET M. DE LUCCHI. ABAT JOUR DE TAILLE MOYENNE .DIMENSIONS: 83 X52 CM. . 2 AU 6EME ETAGE G. 2 AU 7EME ETAGE G. 2 AU 4EME ETAGE G.
1200		REFRIGERATEUR ENCASTRABLE DE MARQUE BOSCH MODELE FD8801 AVEC PORTE DE CUISINE FIXEE DESSUS. DIMENSIONS: 85X61X57 CM. RESERVE G.
1201		LOT 1201 : 4 UNITES. DEROULEUR A PAPIER EN INOX DE MARQUE AXEURO. DIAMETRE: 260 MM. ETAT NEUF DANS LA BOITE D'ORIGINE. RESERVE G.
1202		LOT 1202 : 2 UNITES. DISTRIBUTEUR A SAVON EN INOX DE MARQUE AXEURO. ETAT NEUF VENDU DANS LA BOITE D'ORIGINE. . RESERVE G.
1203		LAVE-VAISSELLE DE MARQUE PROLINE GAMME LOGIC. DIMENSIONS: 86X60X60 CM. 7EME ETAGE G.
1204		REFRIGERATEUR TABLE TOP DE MARQUE FAURE. ALTERATIONS MARQUEES. DIMENSIONS: 81X50X57 CM. CUISINE 9EME G.
1205		FOUR A MICRO ONDES DE MARQUE BOSCH MODELE INNOWAVE. FACADE INOX MODELE HMT9656EU. DIMENSIONS: 38X59 CM. 9EME ETAGE.
1206		FOUR A MICRO ONDES DE MARQUE BOSCH MODELE INNOWAVE. FACADE INOX MODELE HMT9656EU. DIMENSIONS: 38X59 CM. 9EME ETAGE
1207		FOUR DE MARQUE BOSCH MODELE QUANTUM SPEED FACADE INOX MODELE HBC86Q651N. DIMENSIONS: 46X60 CM. AVEC BARRE DE SEPARATION EN INOX. 9EME ETAGE. MICRO ONDES?
1208		REFRIGERATEUR ENCASTRE DE MARQUE BOSCH MODELE RD8802 -KIR 38A4OFF. DIMENSIONS: 182X60 CM. ALTERATIONS. 9EME ETAGE G.










N°	Photo	Description
1209		REFRIGERATEUR ENCASTRE DE MARQUE BOSCH MODELE RD8802 -KIR 38A4OFF. DIMENSIONS: 182X60 CM. ALTERATIONS. 9EME ETAGE G.
1210		LAVE VAISSELLE ENCASTRE DE MARQUE BOSCH MODELE RD8802 -KIR 38A4OFF. DIMENSIONS: 182X60 CM. ALTERATIONS. 9EME ETAGE G.
1211		CAFETIERE DE MARQUE PHILIPS A FILTRE MODELE HD7459. 9EME ETAGE G.
1216		MICRO-ONDES DE MARQUE BOSCH MODELE HNT72M420. USURES. LOCAL COURRIER 4EME ETAGE.
1217		FOUR A MICRO ONDES DE MARQUE BOSCH MODELE INNOWAVE FACADE INOX MODELE HMT9656EU. 3EME ETAGE. DIMENSIONS: 38X59 CM.
1218		FOUR MICRO ONDES COMBINE DE MARQUE BOSCH MODELE QUANTUM SPEED FACADE INOX MODELE HBC86Q651N. DIMENSIONS: 46X60 CM. AVEC BARRE DE SEPARATION EN INOX. 3EME ETAGE.
1219		LAVE-VAISSELLE DE MARQUE BOSCH MODELE AUTO THREE IN ONE SUPER SILENCE TYPE S9LT1B. DIMENSIONS: 86X60 CM. 3EME ETAGE G.
1220		REFRIGERATEUR ENCASTRE DE MARQUE BOSCH MODELE RD8802 -KIR 38A4OFF. DIMENSIONS: 182X60 CM. ALTERATIONS. 3EME ETAGE G.

N°	Photo	Description
1221		REFRIGERATEUR ENCASTRE DE MARQUE BOSCH MODELE RD8802 -KIR 38A4OFF. DIMENSIONS: 182X60 CM. ALTERATIONS. 3EME ETAGE G.
1223		REFRIGERATEUR DE MARQUE LISTO. MODELE RLL145-55B1. 250 LITRES. G.
1224		LAVE VAISSELLE DE MARQUE ARISTON. MODELE LSB 7M121 B EU. GAMME HOTPOINT. ENCASTRABLE. COLORI NOIR. DIMENSINS: 87X60X60 CM. G. 6EME ETAGE.
1225		MICRO-ONDE DE MARQUE SAMSUNG. MODELE MW76V-WW BLANC. 20 LITRES. POWER DEFROST. 2 UNITES A VENDRE A L'UNITE AVEC FACULTE DE REUNION. 6EME ETAGE. G.
1226		REFRIGERATEUR DE MARQUE ARISTON MODELE MC06. GAMME HOTPOINT. 341 LIVRE. FACADE METALISEE. CHOC EN FACADE. DIMENSIONS: 177.5X59X64 CM. 6EME ETAGE. G.
1300		TABLE RONDE DE JARDIN EN BOIS NATUREL REPOSANT SUR PIETEMENT CRUCIFORME. DIMENSIONS: 76X80 CM. QUANTITE: 4 UNITES. A VENDRE A L'UNITE AVEC FACULTE DE REUNION. RESERVE G.
1301		TABLE DE JARDIN PLIANTE DE MARQUE MIXED SOURCES EN BOIS NATUREL A PLATEAU ROND A LATTES REPOSANT SUR PIETEMENT PLIANT DEMONTABLE. DIMENSIONS: 73X120 CM. QUANTITE 2. A VENDRE A L'UNITE AVEC FACULTE DE REUNION. RESERVE G.
1302		CHAISE DE JARDIN EN BOIS NATUREL DE MARQUE ROYAL ARROW. ASSISE ET DOSSIER A LATTES. PLIANTE. QUANTITE: 14. A VENDRE A L'UNITE AVEC FACUTE DE REUNION. RESERVE D.
1303		2 AFFICHES ENCADREES REPRODUISANT EN PLAN DE COUPE LES HALLES DE PARIS PAR BALTARD ET LE THEATRE DE L'ODEON EDITION HAZAN. DIMENSIONS: 49X68 CM. 4EME ETAGE
1400		GRILLAGE COMPRENANT 2 PORTES. HAUTEUR: 212 CM A 270 CM SUR 330 CM DE LARGEUR ET 200 CM DE LARGEUR ET 330 DE LARGEUR ET 70 CM ET 210 CM ET 310 CM SOT ENVIRON 14.5 METRES LINEAIRES . RESERVE G.

N°	Photo	Description
1401		DALLES DE MOQUETTES DE MARQUE WESTBOND (FORBO) REFERENCE COULEUR D COLORI MARRON CHINE 50X50 CM. ENVIRON 130 METRES CARRES. EN CARTONS. ON AJOUTE 10 METRES CARRES DE DALLES DE MOQUETTE DE MARQUE WESTBOND REFERENCE COULEUR T SOUS CARTONS SOIT 1 TOTAL DE 140 METRES CARRES. RESERVE G.
1402		CONVECTEUR DE MARQUE TALEX MODELE TRIDONIC LCU100/24D REPOSANT SUR PIETEMENT AVEC FIXATION EN METAL. VENDU EN L'ETAT. RESERVE G.
1403		CLIMATISATION DE MARQUE MITSUBISHI ELECTRIC MODELE PKFY-P40VHM-E. 2 UNITES A VENDRE AVEC FACULTE DE REUNION. VENDUE SANS SON GROUPE FROID. 9EME ETAGE G.
1404		CLIMATISATION DE MARQUE MITSUBISHI ELECTRIC MODELE MFZG71VE GAMME G INVERTER.VENDUE SANS SON GROUPE FROID. A DEMONTER SELON LES NORMES EN VIGUEUR. 9EME ETAGE G
1405		PRESENTOIR A REVUES A 4 FACES ET 40 DEGRES PIVOTANT EN PLASTIQUE NOIR ET TRANSPARENT. DIMENSIONS: 149X41X41 CM. 5EME ETAGE G.
1407		TELEVISEUR DE MARQUE SHARP ECRAN LCD COULEUR 52 POUCES MODELE LC-52X20E REPOSANT SUR SON SUPPORT AVEC DOUBLE TABLETTES VERRE SUR ROULETTES. DIRECTION GENERALE 4EME ETAGE G.
1409		LOT 1409. 5 UNITES.MONITEUR DE MARQUE SHARP MODELE AQUOS. ECRAN DE 42 POUCES. AVEC SA FIXATION MURALE. . 1 AU 5EME ETAGE . 4 AU 3EME ETAGE G.
1410		LOT 1410. EXTINCTEUR DE MARQUE SICLI CO2 2 LITRES. QUANTITE: 37 UNITES . LOT VENDU A L'UNITE AVEC FACULTE DE REUNION. GUERSANT.

N°	Photo	Description
1411		EXTINCTEUR DE MARQUE SICLI EAU 6 LITRES. QUANTITE: 23 UNITES . LOT VENDU A L'UNITE AVEC FACULTE DE REUNION. GUERSANT.
1412		EXTINCTEUR DE MARQUE SICLI EAU 9 LITRES. QUANTITE: 5 UNITES . LOT VENDU A L'UNITE AVEC FACULTE DE REUNION. GUERSANT.
1413		SPLIT DE CLIMATISATION DE MARQUE FUJITSU MODELE ASYA24LCC. 9EME ETAGE G.
1500		ECRAN DE MARQUE MAC TYPE SQUELETTE SUR PIED EN PLEXIGLAS TRANSPARENT MODELE M7768 STUDIO DISPLAY AVEC CLAVIER FILAIRE USB MODELE M7803 .9EME ETAGE G.
1501		VISIO CONFERENCE DE MARQUE AETHRA MODELE VEGA X5 AVEC SA CONSOLE SA CAMERA ROTATIVE. ON JOINT 1 ARAIGNEE DE MARQUE CISCO MODELE CP-7937G. AVEC 1 TELECOMMANDE. SALLE DE REUNION 9EME G.
1502		MONITEUR LCD DE MARQUE SAMSUNG. AVEC SA FIXATION MURALE.192 CM DE DIAGONALE. VENDU AVEC SA TELECOMMANDE. SALLE DE REUNION 9EME G.
1503		4 HAUTS PARLEURS DE MARQUE AUDIO POLE COLORIS BLANC AVEC FIXATION MURALE. SALLE DE REUNION 9EME G.
1538		BAIE SONO SUR ROULETTES ET SON CONTENU COMPRENANT 1 MODULE BAIYER DYNAMIQUE MODELE MIX 10NG AVEC 6 MICROS, 1 MODULE EXTRON MODELE MPX423A , 1 AMPLIFICATEUR DE MARQUE MARANTZ MODELE PM4001, 1 MICRO SANS FIL DE MARQUE SENNHEISER MODELE FREEPORT AVEC SON RECEVEUR SENNHEISER MODELE EM1-E. 9EME ETAGE G
1539		TELEVISEUR 42 POUCES DE MARQUE SHARP MODELE AQUOS AVEC SON ATTACHE MURALE.VENDU AVEC 1 MODULE DE MARQUE SCHAUB LORENZ MODELE DBDT TERESTRAL AVEC 1 PORT USB. . VENDU AVEC 1 ANTENNE AMPLIFIEE DE MARQUE THOMSON MODELE AMT 1410. AVEC SA FIXATION MURALE. 9EME ETAGE G.










N°	Photo	Description
1541		ONDULEUR DE MARQUE APC MODELE SLX2200RMHV2U. 200-240 V. LOCAL INFORMATIQUE 5EME G.
1543		ONDULEUR DE MARQUE APC MODELE SMART-UPS RT3000 KTCUH10585-11003A. LOCAL INFORMATIQUE 4EME G.
1545		HAUT-PARLEUR DE MARQUE AUDIO POLE. QUANTITE: 4. LOT VENDU A L'UNITE AVEC FACULTE DE REUNION. 3EME ETAGE.G.
1546		AMPLI DE MARQUE MARANTZ MODELE PM7001. RACKABLE. SALLE INFORMATIQUE 3EME G.
1547		ONDULEUR DE MARQUE APC MODELE SRT2200XLI/RMXLI/RMXLI-NC/SRT3000XLI/RMXLI/RMXLI-NC.RACKABLE. SALLE INFORMATIQUE 3EME G.
1548		ONDULEUR DE MARQUE APC SMART UPS RT 3000.RACKABLE. SALLE INFORMATIQUE 3EME G.
1549		3 ONDULEURS DE MARQUE APC MODELE SMART UPS 3000. SANS FACADE AVEC MANQUE. SOUS SOL G.
1550		2 ONDULEURS DE MARQUE APC DONT 1 MODELE SMART UPS RT 3000. MANQUES. SOUS SOL G.
1552		2 VIDEO PROJECTEURS. DE MARQUE DELL MODELE 2300 MP ET DE MARQUE SHARP MODELE NOTEVISION PG-C30XE. SOUS SOL G.

N°	Photo	Description
1555		WEB CAM DE MARQUE LOGITECH. MODELE QUICK CAM. CONNEXION USB.ON JOINT UNE LIVE BOX PLAY MODELE 92FE. DANS LEUR BOITE D'ORIGINE. SOUS SOL G.
1558		CABLE DE SECURITE DE MARQUE KENSINGTON. MODELE ULTRATHIN MASTER KEYED. ETAT NEUF DANS LEUR EMBALLAGE ET GARTON D'ORIGINE. ENVIRON 200 UNITES. SOUS SOL G.
1559		4 BATTERIES D'ONDULEUR DE MARQUE APC. MODELE CS3. DANS LEUR CARTON D'ORIGINE. SOUS SOL G.
1562		LOT 1562 : 4 UNITES. ECRANS DE MARQUE DELL MODELE U2311HB. ECRAN DE 23 POUCES. SOUS SOL G.
1563		4 ECRANS DONT : ECRAN DE MARQUE DELL MODELE U 2312HMT. ECRAN DE 23 POUCES ET 1 ECRAN DE MARQUE DELL MODELE 2007FPB. 20 POUCES. ON JOINT 2 ECRANS DE 17 POUCES : 1 DE MARQUE ACER MODELE AL1715 ET 1 DELL MODELE1704FPtt,. SOUS SOL G.
1564		4 PIEDS D'ECRAN EN PLASTIQUE NOIR BRILLANTS. DANS LEUR EMBALLAGE D'ORIGINE. ETAT NEUF. SOUS SOL G.
1566		MONITEUR DE MARQUE NEC. MODELE PLASMA THINK 42MP2. ECRAN PLASAM DE 42 POUCES. EN L'ETAT. SOUS SOL G.
1567		TELEVISION DE MARQUE SHARP MODELE 42WD1E. ECRAN LCD DE 42 POUCES. AVEC SON ATTACHE MURALE. SOUS SOL G.
1568		CONTENU DE 5 ETAGERES COMPRENANT 16 CARTONS DE CABLE RJ45, ALIMENTATIONS DIVERSES, VGA. 50 CLAVIERS FILAIRES DE MARQUE DELL, HP, NEC. 30 PIED D'ECRAN A POSER. 30 SUPPORT D'ECRAN ARTICULE EN METAL. ENVIRON 50 DOCK STATION DE MARQUE HP. SOUS SOL G.
1569		CAISSON DE BASSE DE MARQUE BOSE MODELE ACOUSSTIMA SYSTEM FREE SPACE 3 BUSINESS MUSIC SYSTEM. A DEBRANCHER SELON LES SYSTEMES DE SECURITE EN VIGUEUR. 9EME ETAGE G.
1570		LOT 2: 4 UNITES. GUERIDON A PLATEAU EN VERRE OPAQUE REPOSANT SUR PIETEMENT EN METAL CHROME A BASE RONDE. DIMENSIONS: 56X45 CM/ 62X45 CM. USURES. 1 RDC C. 3 SALON D'ACCUEIL C. 4 CAFETERIAT RDC C.











N°	Photo	Description
1571		LOT 8 : 1 UNITE. FAUTEUIL MODELE PARENTESI. DESIGN PIETRO AROSIO (1997). EDITION TACCHINI. DE TYPE GONDOLE A GARNITURE SIMILI CUIR CHOCOLAT REPOSANT SUR PETITS PIEDS PATINS EN METAL CHROME. DOSSIER AVEC RENFORT EN METAL BROSE.USURES. DIMENSIONS: 74X81X81 CM.+6. CAFETERIA RDC C.
1572		LOT 8 : 2 UNITE. FAUTEUIL MODELE PARENTESI. DESIGN PIETRO AROSIO (1997). EDITION TACCHINI. DE TYPE GONDOLE A GARNITURE SIMILI CUIR CHOCOLAT REPOSANT SUR PETITS PIEDS PATINS EN METAL CHROME. DOSSIER AVEC RENFORT EN METAL BROSE.USURES. DIMENSIONS: 74X81X81 CM.+6. CAFETERIA RDC C.
1573		LOT 10 : 2 UNITES. TABOURET HAUT MODELE LEM. DESIGN SHIN ET TOMOKO AZUMI (2000). EDITION LAPALMA. AVEC BARRE D'ASSISE EN METAL EFFET BROSE. REVERS D'ASSISE COLORIS MARRON. DIMENSIONS: 96X36X42 CM. CAFETERIA RDC C.
1574		LOT 11 : 1 UNITE. FAUTEUIL DE MARQUE SEDUS MODELE BLACK DOT. GARNITURE SIMILI CUIR NOIR, DOSSIER RESILLE COLORI REPOSANT SUR PIETEMENT LUGE EN METAL CHROME. DIMENSIONS: 93X57X60 CM. RDC C SALLE PRAGUE.BRUXELLES. MILAN. BERLIN. AUDITORIUM SOUS SOL C. 2EME ETAGE DIRECTION GENERALE C.
1575		LOT 11 : 6 UNITES. FAUTEUIL DE MARQUE SEDUS MODELE BLACK DOT. GARNITURE SIMILI CUIR NOIR, DOSSIER RESILLE COLORI REPOSANT SUR PIETEMENT LUGE EN METAL CHROME. DIMENSIONS: 93X57X60 CM. RDC C SALLE PRAGUE.BRUXELLES. MILAN. BERLIN. AUDITORIUM SOUS SOL C. 2EME ETAGE DIRECTION GENERALE C.
1576		LOT 11 : 30 UNITES. FAUTEUIL DE MARQUE SEDUS MODELE BLACK DOT. GARNITURE SIMILI CUIR NOIR, DOSSIER RESILLE COLORI REPOSANT SUR PIETEMENT LUGE EN METAL CHROME. DIMENSIONS: 93X57X60 CM. RDC C SALLE PRAGUE.BRUXELLES. MILAN. BERLIN. AUDITORIUM SOUS SOL C. 2EME ETAGE DIRECTION GENERALE C.
1577		LOT 11 : 5 UNITES. FAUTEUIL DE MARQUE SEDUS MODELE BLACK DOT. GARNITURE SIMILI CUIR NOIR, DOSSIER RESILLE COLORI REPOSANT SUR PIETEMENT LUGE EN METAL CHROME. DIMENSIONS: 93X57X60 CM. RDC C SALLE PRAGUE.BRUXELLES. MILAN. BERLIN. AUDITORIUM SOUS SOL C. 2EME ETAGE DIRECTION GENERALE C.
1578		LOT 11 : 10 UNITES. FAUTEUIL DE MARQUE SEDUS MODELE BLACK DOT. GARNITURE SIMILI CUIR NOIR, DOSSIER RESILLE COLORI REPOSANT SUR PIETEMENT LUGE EN METAL CHROME. DIMENSIONS: 93X57X60 CM. RDC C SALLE PRAGUE.BRUXELLES. MILAN. BERLIN. AUDITORIUM SOUS SOL C. 2EME ETAGE DIRECTION GENERALE C.
1579		LOT : 11 UNITES. CHAISE EMPLILABLE. MODELE CAMPUS. DESIGN JOHANNES FOERSOM ET PETER HIORT-LORENZEN. EDITION LAMMHULTS. ASSISE ET DOSSIER VAGUE EN BOIS THERMOFORME GARNI DE LAINE COLORI ROUGE REPOSANT SUR PIETEMENT EN METAL CHROME. DIMENSIONS: 77 X 45 X 41 CM. AUDITORIUM MOINS 1 C. 1 SALLE INFORMATIQUE SOUS SOL C.








N°	Photo	Description
1580		LOT 17 : 32 UNITES. CHAISE EMPLILABLE. MODELE CAMPUS. DESIGN JOHANNES FOERSOM ET PETER HIORT-LORENZEN. EDITION LAMMHULTS. ASSISE ET DOSSIER VAGUE EN BOIS THERMOFORME GARNI DE LAINE COLORI ROUGE REPOSANT SUR PIETEMENT EN METAL CHROME. DIMENSIONS: 77 X 45 X 41 CM. AUDITORIUM MOINS 1 C. 1 SALLE INFORMATIQUE SOUS SOL C.
1581		LOT 50 : 12 UNITES .TABOURET HAUT. MODELE COMA. DESIGN JOSP LLUSVA. EDITION ENEA. ASSISE EN POLYPROPYLENE ROUGE REPOSANT SUR 1 PIETEMENT EN METAL AVEC REPOSE PIED, SUR BASE RONDE EN METAL LAQUE GRIS. DIMENSIONS : 79 X 42 X 30 CM. 12 RDC C. 2 ESPACE FUMEUR 1ER ETAGE C.
1582		LOT 56 : 26 UNITES. UNITE. TABLE PLIANTE DE MARQUE WERNDL. DIMENSIONS: 160 X 80 CM. SALLE DE REUNION MOINS 1 C. RDC. 1ER, 2EME ET 3EME ETAGE
1583		LOT 101 : 2 UNITES. SUSPENSION MODELE "GREGG" DESIGNER LUDOVICA ET ROBERTO PALOMBA. EDITION FOSCARINI. EN VERRE OPAQUE BLANC . GRAND MODELE. A DEMONTER SELON LES REGLES DE SECURITE EN VIGUEUR. RDC C.
1584		LOT 101 : 1 UNITE. SUSPENSION MODELE "GREGG" DESIGNER LUDOVICA ET ROBERTO PALOMBA. EDITION FOSCARINI. EN VERRE OPAQUE BLANC . GRAND MODELE. A DEMONTER SELON LES REGLES DE SECURITE EN VIGUEUR. RDC C.
1585		LOT 102 : 1 UNITE . SUSPENSION MODELE "GREGG" DESIGNER LUDOVICA ET ROBERTO PALOMBA. EDITION FOSCARINI. EN VERRE OPAQUE BLANC . PETIT MODELE. A DEMONTER SELON LES REGLES DE SECURITE EN VIGUEUR. . RDC C.
1586		LOT 300 : 12 UNITES. PLANTE D'INTERIEUR DANS UN GRAND CACHE POT EN CERAMIQUE VERNISSEE COLORIS BRUN DE FORME OVOIDE. DIMENSIONS: 67 X 47 CM. 3 (RDC C) 3 (OPEN SPACE RDC) 3 (ACCUEIL C)2 (SALON D'ATTENTE RDC) 5 OPEN SPACE 1ER ETAGE. 10 AU 2EME ETAGE. 3 OPEN SPACE 3EME ETAGE C. 5 OPEN SPACE 3EME ETAGE C. 7 OPEN SPACE 4 EME ETAGE C. 1 OPEN SPACE 5EME ETAGE C. 1 DANS LA RESERVE C. LOT VENDU A L'UNITE AVEC FACULTE DE REUNION.

N°	Photo	Description
1587		LOT 300 : 11 UNITES. PLANTE D'INTERIEUR DANS UN GRAND CACHE POT EN CERAMIQUE VERNISSEE COLORIS BRUN DE FORME OVOIDE. DIMENSIONS: 67 X 47 CM. 3 (RDC C) 3 (OPEN SPACE RDC) 3 (ACCUEIL C)2 (SALON D'ATTENTE RDC) 5 OPEN SPACE 1ER ETAGE. 10 AU 2EME ETAGE. 3 OPEN SPACE 3EME ETAGE C. 5 OPEN SPACE 3EME ETAGE C. 7 OPEN SPACE 4 EME ETAGE C. 1 OPEN SPACE 5EME ETAGE C. 1 DANS LA RESERVE C.
1588		LOT 300 : 6 UNITES. PLANTE D'INTERIEUR DANS UN GRAND CACHE POT EN CERAMIQUE VERNISSEE COLORIS BRUN DE FORME OVOIDE. DIMENSIONS: 67 X 47 CM. 3 (RDC C) 3 (OPEN SPACE RDC) 3 (ACCUEIL C)2 (SALON D'ATTENTE RDC) 5 OPEN SPACE 1ER ETAGE. 10 AU 2EME ETAGE. 3 OPEN SPACE 3EME ETAGE C. 5 OPEN SPACE 3EME ETAGE C. 7 OPEN SPACE 4 EME ETAGE C. 1 OPEN SPACE 5EME ETAGE C. 1 DANS LA RESERVE C.
1589		LOT 300 : 4 UNITES. PLANTE D'INTERIEUR DANS UN GRAND CACHE POT EN CERAMIQUE VERNISSEE COLORIS BRUN DE FORME OVOIDE. DIMENSIONS: 67 X 47 CM. 3 (RDC C) 3 (OPEN SPACE RDC) 3 (ACCUEIL C)2 (SALON D'ATTENTE RDC) 5 OPEN SPACE 1ER ETAGE. 10 AU 2EME ETAGE. 3 OPEN SPACE 3EME ETAGE C. 5 OPEN SPACE 3EME ETAGE C. 7 OPEN SPACE 4 EME ETAGE C. 1 OPEN SPACE 5EME ETAGE C. 1 DANS LA RESERVE C.
1590		LOT 304 : 12 UNITES. CHAISE PLIANTE EN TECK DANS LE GOUT DU MODELE "VIKEN" PAR G.NORIN. EDITION UNOPIU. DOSSIER ET ASSISE A LAMES. ALTERATIONS MARQUEES. HAUTEUR: 93 X 44 X 50 CM. RESERVE C.
1591		LOT 304 : 6 UNITES. CHAISE PLIANTE EN TECK DANS LE GOUT DU MODELE "VIKEN" PAR G.NORIN. EDITION UNOPIU. DOSSIER ET ASSISE A LAMES. ALTERATIONS MARQUEES. HAUTEUR: 93 X 44 X 50 CM. RESERVE C.
1592		LOT 304 : 6 UNITES. CHAISE PLIANTE EN TECK DANS LE GOUT DU MODELE "VIKEN" PAR G.NORIN. EDITION UNOPIU. DOSSIER ET ASSISE A LAMES. ALTERATIONS MARQUEES. HAUTEUR: 93 X 44 X 50 CM. RESERVE C.
1593		LOT 305 : 11 UNITES. CHAISE PLIANTE DE JARDIN EN BOIS NATUREL DE MARQUE LES JARDINS DU BOUT DU MONDE. DOSSIER ET ASSISE ET LAMES. HAUTEUR: 93 X 44 X 50 CM. USURES. RESERVE C.
1594		LOT 309 : 2 UNITES. TABLE A VOLET DE MARQUE UNOPIU EN BOIS NATUREL A PLATEAU ROND A LATTES REPOSANT SUR PIETEMENT PATIN. ALTERATIONS.MANQUES. DIMENSIONS: 73X148 CM. RESERVE C.
1595		LOT 309 : 1 UNITE. TABLE A VOLET DE MARQUE UNOPIU EN BOIS NATUREL A PLATEAU ROND A LATTES REPOSANT SUR PIETEMENT PATIN. ALTERATIONS.MANQUES. DIMENSIONS: 73X148 CM. RESERVE C.
1596		LOT 311 : 1 UNITE. TABLE PLIANTE A PLATEAU ROND EN BOIS NATUREL A LATTES. DIMENSIONS: 72x120 CM. ALTERATIONS. RESERVE C.

N°	Photo	Description
1597		LOT 311 : 4 UNITES. TABLE PLIANTE A PLATEAU ROND EN BOIS NATUREL A LATTES. DIMENSIONS: 72x120 CM. ALTERATIONS. RESERVE C.
1598		LOT 313 : 2 UNITES. FAUTEUIL PLIANT DE JARDIN EN BOIS NATUREL. DOSSIER ET ASSISE ET LAMES DE LA MARQUE UNOPIU. HAUTEUR: 92X56X52 CM. ALTERATIONS MARQUEES. RESERVE C
1599		LOT 313 : 2 UNITES. FAUTEUIL PLIANT DE JARDIN EN BOIS NATUREL. DOSSIER ET ASSISE ET LAMES DE LA MARQUE UNOPIU. HAUTEUR: 92X56X52 CM. ALTERATIONS MARQUEES. RESERVE C
1600		LOT 313 : 2 UNITES. FAUTEUIL PLIANT DE JARDIN EN BOIS NATUREL. DOSSIER ET ASSISE ET LAMES DE LA MARQUE UNOPIU. HAUTEUR: 92X56X52 CM. ALTERATIONS MARQUEES. RESERVE C
1601		LOT 315 : 1 UNITE. CHAISE PLIANT DE JARDIN EN BOIS NATUREL. DOSSIER ET ASSISE ET LAMES DE LA MARQUE ROYAL ARROW. HAUTEUR: 92X56X52 CM. ALTERATIONS MARQUEES.
1602		LOT 405 : 1 UNITE. PORTE DOCUMENTS A 4 DEGRES EN PLASTIQUE NOIR REPOSANT SUR ROULETTES. DIMENSIONS: 164 X 31 X 35 CM. 4 UNITES. 1ER ETAGE C. 1 AU 2EME ETAGE C.
1603		LOT 453 : 5 UNITES. EXTINCTEUR DE MARQUE SICLI EAU 6 LITRES. DERNIER CONTROLE MARS 2017
1604		LOT 510 : 1 UNITE. VIDEO PROJECTEUR DE MARQUE EPSON MODELE EB-95/EB 925. AVEC SA FIXATION MURALE. A DEMONTER. LONDRES PRAGUE C. 1 RDC SALLE MILAN. 1 SALLE SINGAPOUR SOUS SOL C.
1605		LOT 510 : 1 UNITE. VIDEO PROJECTEUR DE MARQUE EPSON MODELE EB-95/EB 925. AVEC SA FIXATION MURALE. A DEMONTER. LONDRES PRAGUE C. 1 RDC SALLE MILAN. 1 SALLE SINGAPOUR SOUS SOL C.









N°	Photo	Description
1606		LOT 528 : AMPLIFICATEUR DE MARQUE SONY MODELE POWERADE MIXEUR SRP-X351P. AVEC TELECOMMANDE. 2 UNITEQ
1607		LOT 529 : LECTEUR CD/DVD DE MARQUE SONY MODELE DVP-NS355. RDC C.
1608		LOT 513 : 1 UNITE. VIDEO PROJECTEUR DE MARQUE EPSON MODELE EB 1900 AVEC SA FIXATION MURALE. A DEMONTER...1 RDC SALLE MADRID C. 2 SOUS SOL SALLE SINGAPOUR C.3 SALLE PARIS 5EME ETAGE C.
1609		LOT 513 : 2 UNITES. VIDEO PROJECTEUR DE MARQUE EPSON MODELE EB 1900 AVEC SA FIXATION MURALE. A DEMONTER...1 RDC SALLE MADRID C. 2 SOUS SOL SALLE SINGAPOUR C.3 SALLE PARIS 5EME ETAGE C.
1610		LOT 513 : 2 UNITES. VIDEO PROJECTEUR DE MARQUE EPSON MODELE EB 1900 AVEC SA FIXATION MURALE. A DEMONTER...1 RDC SALLE MADRID C. 2 SOUS SOL SALLE SINGAPOUR C.3 SALLE PARIS 5EME ETAGE C.
1611		LOT 609 : 43 UNITES. MONITEUR A ECRAN LCD 23 POUCES DE MARQUE DELL MODELE U2311HB SUR PIED. 10 UNITES. RDC C. 113 AU 1ER ETAGE C. 112 AU DEUXIEME C. 110 AU TROISIEME C. 25 AU 4EME ETAGE C. 25 UNITES AU 5EME ETAGE.
1612		LOT 610 MONITEUR A ECRAN LCD 23 POUCES DE MARQUE DELL MODELE U2311HB AVEC BRAS ARTICULE. A DEMONTER. 2 UNITES. 58 RDC C. 113 AU 1ER ETAGE C. 112 AU DEUXIEME C. 110 AU TROISIEME C. 25 AU 4EME ETAGE C. 25 UNITES AU 5EME ETAGE.
1613		LOT 610 : MONITEUR A ECRAN LCD 23 POUCES DE MARQUE DELL MODELE U2311HB AVEC BRAS ARTICULE. A DEMONTER. 4 UNITES. 58 RDC C. 113 AU 1ER ETAGE C. 112 AU DEUXIEME C. 110 AU TROISIEME C. 25 AU 4EME ETAGE C. 25 UNITES AU 5EME ETAGE.
1614		LOT 610 : MONITEUR A ECRAN LCD 23 POUCES DE MARQUE DELL MODELE U2311HB AVEC BRAS ARTICULE. A DEMONTER. 20 UNITES. 58 RDC C. 113 AU 1ER ETAGE C. 112 AU DEUXIEME C. 110 AU TROISIEME C. 25 AU 4EME ETAGE C. 25 UNITES AU 5EME ETAGE.
1615		LOT 664 : 10 UNITES. BUREAU VAGUE, PLATEAU HETRE, PIETEMENT METALLIQUE GRIS. DIMENSIONS: 160X100 CM. C
1616		LOT 610 : MONITEUR A ECRAN LCD 23 POUCES DE MARQUE DELL MODELE U2311HB AVEC BRAS ARTICULE. A DEMONTER.. 58 RDC C. 113 AU 1ER ETAGE C. 112 AU DEUXIEME C. 110 AU TROISIEME C. 25 AU 4EME ETAGE C. 25 UNITES AU 5EME ETAGE.
1617		LOT 667 : 1 UNITE. POUBELLE DE RECYCLAGE EN PLASTIQUE LAQUE NOIR DE FORME CYLINDRIQUE INCLINE.

N°	Photo	Description
1618		LOT 667 : 10 UNITES. POUBELLE DE RECYCLAGE EN PLASTIQUE LAQUE NOIR DE FORME CYLINDRIQUE INCLINE.
1619		LOT 1000: 6 UNITES.FAUTEUIL MODELE BRNO DESIGNER LUDWIG MIES. VAN DER ROHE EDITION KNOLL. GARNITURE SIMILI CUIR CREME SUR STRUCTURE EN METAL CHROME. PIETEMENT EN H. MANCHETTES GARNIES. DIMENSIONS: 79X57X46 CM. . 9EME ETAGE SALLE DE REUNION. G
1620		LOT 1000 : 1 UNITE. FAUTEUIL MODELE BRNO DESIGNER LUDWIG MIES. VAN DER ROHE EDITION KNOLL. GARNITURE SIMILI CUIR CREME SUR STRUCTURE EN METAL CHROME. PIETEMENT EN H. MANCHETTES GARNIES. DIMENSIONS: 79X57X46 CM. . 9EME ETAGE SALLE DE REUNION. G
1621		LOT 1000: 2 UNITES.FAUTEUIL MODELE BRNO DESIGNER LUDWIG MIES. VAN DER ROHE EDITION KNOLL. GARNITURE SIMILI CUIR CREME SUR STRUCTURE EN METAL CHROME. PIETEMENT EN H. MANCHETTES GARNIES. DIMENSIONS: 79X57X46 CM. . 9EME ETAGE SALLE DE REUNION. G
1622		LOT 1005 : 1 UNITE. GUERIDON A PATEAU EN VERRE OPAQUE REPOSANT SUR PIETEMENT EN METAL CHROME A BASE CARREE. DIMENSIONS: 41X45 CM. USURES. AU 9EME G. 1 AU 3EME ETAGE.
1623		LOT 1005 : 1 UNITE. GUERIDON A PATEAU EN VERRE OPAQUE REPOSANT SUR PIETEMENT EN METAL CHROME A BASE CARREE. DIMENSIONS: 41X45 CM. USURES. AU 9EME G. 1 AU 3EME ETAGE.
1624		LOT 1009 : 2 UNITES. FAUTEUIL DE MARQUE VOSS. STRUCTURE EN METAL CHROME AVEC DOSSIER A LAMES GARNI DE 2 COUSSINS. ASSISE ET DOSSIER GARNITURE SIMILI CUIR COLORIS TAUPE. DIMENSIONS: 62X70X83 CM. 4 AU 9EME G. 2 AU 3EME ETAGE.
1625		LOT 1010 : 1 UNITE. TABLE BASSE A PATEAU EN VERRE OPAQUE SUR FOND BLANC REPOSANT SUR PIETEMENT EN METAL CHROME A SECTION CARREE. DIMENSIONS: 30X100X100 CM. 9EME ETAGE G.
1626	 lapalma	LOT 1013 : 20 UNITES. TABOURET HAUT DE MARQUE LAPALMA ASSISE EN BOIS THERMOFORME LAQUE BLANC REPOSANT SUR PIETEMENT EN METAL AVEC BARRE D'APPUI SUR BASE RONDE. USURES ET ALTERATIONS. DIMENSIONS: 88X37X35 CM. 9EME ETAGE G.
1627		LOT 1015 : 2 UNITES. TABLE DE CAFETERIAT A PATEAU DE FORME CARREE EN MELAMINE LAQUE CREME REPOSANT SUR PIED A SECTION CARREE SUR BASE CARREE EN METAL CHROME. DIMENSIONS: 75x60x60 CM. USURES ET ALTERATIONS 9EME G.




N°	Photo	Description
1628	 lapalma	LOT 1016 : 4 UNITES. CHAISE DE MARQUE LAPALMA EN BOIS THERMOFORME LAQUE BLANC REPOSANT SUR PIETEMENT TUBULAIRE EN METAL. DIMENSIONS: 80X42X40 CM. . 9EME ETAGE G.
1629	 lapalma	LOT 1016 : 6 UNITES. CHAISE DE MARQUE LAPALMA EN BOIS THERMOFORME LAQUE BLANC REPOSANT SUR PIETEMENT TUBULAIRE EN METAL. DIMENSIONS: 80X42X40 CM. . 9EME ETAGE G.
1630	 lapalma	LOT 1016 : 2 UNITES. CHAISE DE MARQUE LAPALMA EN BOIS THERMOFORME LAQUE BLANC REPOSANT SUR PIETEMENT TUBULAIRE EN METAL. DIMENSIONS: 80X42X40 CM. . 9EME ETAGE G.
1631	 OFFECCT	LOT 1017 : 1 UNITE. SIEGE MODELE DESIGNER ALFREDO HABERLI EDITION OFFECT (SUEDE) GARNI DE LAINE VERTE REPOSANT SUR PIETEMENT EN METAL CHROME A BASE RONDE. DIMENSIONS: 66X69X66 CM. .5 EME ETAGE G.
1632	 orangebox	LOT 1019 : 1 UNITE. POUF EDITION ORANGE BOX BASE CYLINDRIQUE AVEC GARNITURE EN LAINE VERTE REPOSANT SUR ROULETTES. DIMENSIONS: 47X51 CM. . 5 AU 5EME ETAGE G. 4 AU 4EME ETAGE G.
1633	 Artemide	LOT 1101 : 1 UNITE. LAMPADAIRE MODELE TOLOMEO EDITION ARTEMIDE DESIGNER G. FASSINA ET M. DE LUCCHI. ABAT JOUR PAPIER DE TAILLE PETITE. USURES ET ALTERATIONS DE L'ABAT JOUR. DIMENSIONS: 190X86 CM. . 9 EME ETAGE G.
1634	 Artemide	LOT 1101 : 2 UNITES. LAMPADAIRE MODELE TOLOMEO EDITION ARTEMIDE DESIGNER G. FASSINA ET M. DE LUCCHI. ABAT JOUR PAPIER DE TAILLE PETITE. USURES ET ALTERATIONS DE L'ABAT JOUR. DIMENSIONS: 190X86 CM. . 9 EME ETAGE G.
1635	 Artemide	LOT 1102 : 2 UNITE. LAMPADAIRE MODELE TOLOMEO EDITION ARTEMIDE DESIGNER G. FASSINA ET M. DE LUCCHI. ABAT JOUR PAPIER DE TAILLE PETITE. USURES ET ALTERATIONS DE L'ABAT JOUR. DIMENSIONS: 159X70 CM. . 9EME ETAGE G.

N°	Photo	Description
1636	 <p style="text-align: center; color: red; font-weight: bold;">Artemide</p>	<p>LOT 1102 : 1 UNITE. LAMPADAIRE MODELE TOLOMEO EDITION ARTEMIDE DESIGNER G. FASSINA ET M. DE LUCCHI. ABAT JOUR PAPIER DE TAILLE PETITE. USURES ET ALTERATIONS DE L'ABAT JOUR. DIMENSIONS: 159X70 CM. . 9EME ETAGE G.</p>
1637		<p>LOT 610. 10 UNITES. MONITEUR A ECRAN LCD 23 POUCES DE MARQUE DELL MODELE U2311HB AVEC BRAS ARTICULE. A DEMONTER. 58 RDC C. 113 AU 1ER ETAGE C. 112 AU DEUXIEME C. 110 AU TROISIEME C. 25 AU 4EME ETAGE C. 25 UNITES AU 5EME ETAGE.</p>
1638		<p>LOT 610. 5 UNITES. MONITEUR A ECRAN LCD 23 POUCES DE MARQUE DELL MODELE U2311HB AVEC BRAS ARTICULE. A DEMONTER. 58 RDC C. 113 AU 1ER ETAGE C. 112 AU DEUXIEME C. 110 AU TROISIEME C. 25 AU 4EME ETAGE C. 25 UNITES AU 5EME ETAGE.</p>
1639		<p>LOT 610. 5 UNITES. MONITEUR A ECRAN LCD 23 POUCES DE MARQUE DELL MODELE U2311HB AVEC BRAS ARTICULE. A DEMONTER. 58 RDC C. 113 AU 1ER ETAGE C. 112 AU DEUXIEME C. 110 AU TROISIEME C. 25 AU 4EME ETAGE C. 25 UNITES AU 5EME ETAGE.</p>
1640		<p>LOT 610. 5 UNITES. MONITEUR A ECRAN LCD 23 POUCES DE MARQUE DELL MODELE U2311HB AVEC BRAS ARTICULE. A DEMONTER. 58 RDC C. 113 AU 1ER ETAGE C. 112 AU DEUXIEME C. 110 AU TROISIEME C. 25 AU 4EME ETAGE C. 25 UNITES AU 5EME ETAGE.</p>
1641		<p>LOT 610. 2 UNITES. MONITEUR A ECRAN LCD 23 POUCES DE MARQUE DELL MODELE U2311HB AVEC BRAS ARTICULE. A DEMONTER. 58 RDC C. 113 AU 1ER ETAGE C. 112 AU DEUXIEME C. 110 AU TROISIEME C. 25 AU 4EME ETAGE C. 25 UNITES AU 5EME ETAGE.</p>
1642		<p>LOT 610. 2 UNITES. MONITEUR A ECRAN LCD 23 POUCES DE MARQUE DELL MODELE U2311HB AVEC BRAS ARTICULE. A DEMONTER. 58 RDC C. 113 AU 1ER ETAGE C. 112 AU DEUXIEME C. 110 AU TROISIEME C. 25 AU 4EME ETAGE C. 25 UNITES AU 5EME ETAGE.</p>
1643	 <p style="text-align: center; color: red; font-weight: bold;">Artemide</p>	<p>LOT 1103 : 1 UNITE. LAMPE DE TABLE MODELE TOLOMEO EDITION ARTEMIDE DESIGNER G. FASSINA ET M. DE LUCCHI. ABAT JOUR PAPIER DE TAILLE PETITE.USURES ET ALTERATIONS DE L'ABAT JOUR. PRISES ACCIDENTEES. DIMENSIONS: 95 X54 CM CM. 9EME G . 2 AU 5EME ETAGE G. 4 AU 4EME ETAGE G. 1 AU 3EME G</p>
1644	 <p style="text-align: center; color: red; font-weight: bold;">Artemide</p>	<p>LOT 1103 : 1 UNITE. LAMPE DE TABLE MODELE TOLOMEO EDITION ARTEMIDE DESIGNER G. FASSINA ET M. DE LUCCHI. ABAT JOUR PAPIER DE TAILLE PETITE.USURES ET ALTERATIONS DE L'ABAT JOUR. PRISES ACCIDENTEES. DIMENSIONS: 95 X54 CM CM. 9EME G . 2 AU 5EME ETAGE G. 4 AU 4EME ETAGE G. 1 AU 3EME G</p>

N°	Photo	Description
1645	 <p style="text-align: center; color: red; font-weight: bold;">Artemide</p>	<p>LOT 1103 : 2 UNITES. LAMPE DE TABLE MODELE TOLOMEO EDITION ARTEMIDE DESIGNER G. FASSINA ET M. DE LUCCHI. ABAT JOUR PAPIER DE TAILLE PETITE.USURES ET ALTERATIONS DE L'ABAT JOUR. PRISES ACCIDENTEES. DIMENSIONS: 95 X54 CM CM. 9EME G . 2 AU 5EME ETAGE G. 4 AU 4EME ETAGE G. 1 AU 3EME G</p>
1646		<p>LOT 610. 320 UNITES. MONITEUR A ECRAN LCD 23 POUCES DE MARQUE DELL MODELE U2311HB AVEC BRAS ARTICULE. A DEMONTER. 58 RDC C. 113 AU 1ER ETAGE C. 112 AU DEUXIEME C. 110 AU TROISIEME C. 25 AU 4EME ETAGE C. 25 UNITES AU 5EME ETAGE.</p>
1647	 <p style="text-align: center; color: red; font-weight: bold;">Artemide</p>	<p>LOT 1103 : 1 UNITE. LAMPE DE TABLE MODELE TOLOMEO EDITION ARTEMIDE DESIGNER G. FASSINA ET M. DE LUCCHI. ABAT JOUR PAPIER DE TAILLE PETITE.USURES ET ALTERATIONS DE L'ABAT JOUR. PRISES ACCIDENTEES. DIMENSIONS: 95 X54 CM CM. 9EME G . 2 AU 5EME ETAGE G. 4 AU 4EME ETAGE G. 1 AU 3EME G</p>
1648	 <p style="text-align: center; color: red; font-weight: bold;">Artemide</p>	<p>LOT 1103 : 3 UNITE. LAMPE DE TABLE MODELE TOLOMEO EDITION ARTEMIDE DESIGNER G. FASSINA ET M. DE LUCCHI. ABAT JOUR PAPIER DE TAILLE PETITE.USURES ET ALTERATIONS DE L'ABAT JOUR. PRISES ACCIDENTEES. DIMENSIONS: 95 X54 CM CM. 9EME G . 2 AU 5EME ETAGE G. 4 AU 4EME ETAGE G. 1 AU 3EME G</p>
1649	 <p style="text-align: center; color: red; font-weight: bold;">Artemide</p>	<p>LOT 1103 : 1 UNITE. LAMPE DE TABLE MODELE TOLOMEO EDITION ARTEMIDE DESIGNER G. FASSINA ET M. DE LUCCHI. ABAT JOUR PAPIER DE TAILLE PETITE.USURES ET ALTERATIONS DE L'ABAT JOUR. PRISES ACCIDENTEES. DIMENSIONS: 95 X54 CM CM. 9EME G . 2 AU 5EME ETAGE G. 4 AU 4EME ETAGE G. 1 AU 3EME G</p>
1650	 <p style="text-align: center; color: red; font-weight: bold;">Artemide</p>	<p>LOT 1103 : 1 UNITE. LAMPE DE TABLE MODELE TOLOMEO EDITION ARTEMIDE DESIGNER G. FASSINA ET M. DE LUCCHI. ABAT JOUR PAPIER DE TAILLE PETITE.USURES ET ALTERATIONS DE L'ABAT JOUR. PRISES ACCIDENTEES. DIMENSIONS: 95 X54 CM CM. 9EME G . 2 AU 5EME ETAGE G. 4 AU 4EME ETAGE G. 1 AU 3EME G</p>
1651	 <p style="text-align: center; color: red; font-weight: bold;">Artemide</p>	<p>LOT 1103 : 1 UNITE. LAMPE DE TABLE MODELE TOLOMEO EDITION ARTEMIDE DESIGNER G. FASSINA ET M. DE LUCCHI. ABAT JOUR PAPIER DE TAILLE PETITE.USURES ET ALTERATIONS DE L'ABAT JOUR. PRISES ACCIDENTEES. DIMENSIONS: 95 X54 CM CM. 9EME G . 2 AU 5EME ETAGE G. 4 AU 4EME ETAGE G. 1 AU 3EME G</p>

N°	Photo	Description
1652		LOT 1104 : 12 UNITES. LAMPE DE BUREAU MODELE TOLOMEO EDITION ARTEMIDE DESIGNER G. FASSINA ET M. DE LUCCHI. ABAT JOUR METAL DE PETITE TAILLE. FIXATION ETAU.DIMENSIONS: 95 X54 CM CM. . 48 UNITES AU 4EME ETAGE G. 9 AU 5EME ETAGE G.14 AU 3EME ETAGE G
1653		LOT 1104 : 12 UNITES. LAMPE DE BUREAU MODELE TOLOMEO EDITION ARTEMIDE DESIGNER G. FASSINA ET M. DE LUCCHI. ABAT JOUR METAL DE PETITE TAILLE. FIXATION ETAU.DIMENSIONS: 95 X54 CM CM. . 48 UNITES AU 4EME ETAGE G. 9 AU 5EME ETAGE G.14 AU 3EME ETAGE G
1654		LOT 1104 : 2 UNITES. LAMPE DE BUREAU MODELE TOLOMEO EDITION ARTEMIDE DESIGNER G. FASSINA ET M. DE LUCCHI. ABAT JOUR METAL DE PETITE TAILLE. FIXATION ETAU.DIMENSIONS: 95 X54 CM CM. . 48 UNITES AU 4EME ETAGE G. 9 AU 5EME ETAGE G.14 AU 3EME ETAGE G
1655		LOT 1104 : 42 UNITES. LAMPE DE BUREAU MODELE TOLOMEO EDITION ARTEMIDE DESIGNER G. FASSINA ET M. DE LUCCHI. ABAT JOUR METAL DE PETITE TAILLE. FIXATION ETAU.DIMENSIONS: 95 X54 CM CM. . 48 UNITES AU 4EME ETAGE G. 9 AU 5EME ETAGE G.14 AU 3EME ETAGE G
1656		LOT 1104 : 4 UNITES. LAMPE DE BUREAU MODELE TOLOMEO EDITION ARTEMIDE DESIGNER G. FASSINA ET M. DE LUCCHI. ABAT JOUR METAL DE PETITE TAILLE. FIXATION ETAU.DIMENSIONS: 95 X54 CM CM. . 48 UNITES AU 4EME ETAGE G. 9 AU 5EME ETAGE G.14 AU 3EME ETAGE G
1657		LOT 1410. 5 UNITES. EXTINCTEUR DE MARQUE SICLI CO2 2 LITRES.. GUERSANT.
1658		LOT 1104 : 5 UNITES. LAMPE DE BUREAU MODELE TOLOMEO EDITION ARTEMIDE DESIGNER G. FASSINA ET M. DE LUCCHI. ABAT JOUR METAL DE PETITE TAILLE. FIXATION ETAU.DIMENSIONS: 95 X54 CM CM. . 48 UNITES AU 4EME ETAGE G. 9 AU 5EME ETAGE G.14 AU 3EME ETAGE G
1659		LOT 1104 : 1 UNITE. LAMPE DE BUREAU MODELE TOLOMEO EDITION ARTEMIDE DESIGNER G. FASSINA ET M. DE LUCCHI. ABAT JOUR METAL DE PETITE TAILLE. FIXATION ETAU.DIMENSIONS: 95 X54 CM CM. . 48 UNITES AU 4EME ETAGE G. 9 AU 5EME ETAGE G.14 AU 3EME ETAGE G

N°	Photo	Description
1660		LOT 1104 : 2 UNITES. LAMPE DE BUREAU MODELE TOLOMEO EDITION ARTEMIDE DESIGNER G. FASSINA ET M. DE LUCCHI. ABAT JOUR METAL DE PETITE TAILLE. FIXATION ETAU.DIMENSIONS: 95 X54 CM CM. . 48 UNITES AU 4EME ETAGE G. 9 AU 5EME ETAGE G.14 AU 3EME ETAGE G
1661		LOT 1105 : 2 UNITES. ABAT JOUR DE COULEUR CREME EN PAPIER ADAPTABLE ARTEMIDE GRAND FORMAT. DIMENSIONS: 27X36 CM. 9EME ETAGE G.
1662		LOT 1105 : 2 UNITES. ABAT JOUR DE COULEUR CREME EN PAPIER ADAPTABLE ARTEMIDE GRAND FORMAT. DIMENSIONS: 27X36 CM. 9EME ETAGE G.
1663		LOT 1107 : 2 UNITES. APPLIQUES MURALES GRAND MODELE TOLOMEO EDITION ARTEMIDE DESIGNER G.FASSINA ET M. DE LUCCHI. ABAT JOUR DE TAILLE MOYENNE .DIMENSIONS: 83 X52 CM. . 2 AU 6EME ETAGE G. 2 AU 7EME ETAGE G. 2 AU 4EME ETAGE G.
1664		LOT 1107 : 1 UNITE. APPLIQUES MURALES GRAND MODELE TOLOMEO EDITION ARTEMIDE DESIGNER G.FASSINA ET M. DE LUCCHI. ABAT JOUR DE TAILLE MOYENNE .DIMENSIONS: 83 X52 CM. . 2 AU 6EME ETAGE G. 2 AU 7EME ETAGE G. 2 AU 4EME ETAGE G.
1665		LOT 1107 : 2 UNITES. APPLIQUES MURALES GRAND MODELE TOLOMEO EDITION ARTEMIDE DESIGNER G.FASSINA ET M. DE LUCCHI. ABAT JOUR DE TAILLE MOYENNE .DIMENSIONS: 83 X52 CM. . 2 AU 6EME ETAGE G. 2 AU 7EME ETAGE G. 2 AU 4EME ETAGE G.
1666		LOT 17 : 11 UNITES. CHAISE EMPLILABLE. MODELE CAMPUS. DESIGN JOHANNES FOERSOM ET PETER HIORT-LORENZEN. EDITION LAMMHULTS. ASSISE ET DOSSIER VAGUE EN BOIS THERMOFORME GARNI DE LAINE COLORI ROUGE REPOSANT SUR PIETEMENT EN METAL CHROME. DIMENSIONS: 77 X 45 X 41 CM. AUDITORIUM MOINS 1 C. 1 SALLE INFORMATIQUE SOUS SOL C.
1667		LOT 610 : 5 UNITES. MONITEUR A ECRAN LCD 23 POUCES DE MARQUE DELL MODELE U2311HB AVEC BRAS ARTICULE. A DEMONTER. 10 UNITES. 58 RDC C. 113 AU 1ER ETAGE C. 112 AU DEUXIEME C. 110 AU TROISIEME C. 25 AU 4EME ETAGE C. 25 UNITES AU 5EME ETAGE.
1670		LOT 610 : 10 UNITES. MONITEUR A ECRAN LCD 23 POUCES DE MARQUE DELL MODELE U2311HB AVEC BRAS ARTICULE. A DEMONTER. 10 UNITES. 58 RDC C. 113 AU 1ER ETAGE C. 112 AU DEUXIEME C. 110 AU TROISIEME C. 25 AU 4EME ETAGE C. 25 UNITES AU 5EME ETAGE.
1671		LOT 610 : 5 UNITES. MONITEUR A ECRAN LCD 23 POUCES DE MARQUE DELL MODELE U2311HB AVEC BRAS ARTICULE. A DEMONTER. 10 UNITES. 58 RDC C. 113 AU 1ER ETAGE C. 112 AU DEUXIEME C. 110 AU TROISIEME C. 25 AU 4EME ETAGE C. 25 UNITES AU 5EME ETAGE.

N°	Photo	Description
1672		<p>LOT 610 : 5 UNITES. MONITEUR A ECRAN LCD 23 POUCES DE MARQUE DELL MODELE U2311HB AVEC BRAS ARTICULE. A DEMONTER. 10 UNITES. 58 RDC C. 113 AU 1ER ETAGE C. 112 AU DEUXIEME C. 110 AU TROISIEME C. 25 AU 4EME ETAGE C. 25 UNITES AU 5EME ETAGE.</p>
1673		<p>LOT 300 : 14 UNITES. PLANTE D'INTERIEUR DANS UN GRAND CACHE POT EN CERAMIQUE VERNISSEE COLORI BRUN DE FORME OVOIDE.</p>
1674		<p>LOT 11 : 26 UNITES. FAUTEUIL DE MARQUE SEDUS MODELE BLACK DOT. GARNITURE SIMILI CUIR NOIR, DOSSIER RESILLE COLORI REPOSANT SUR PIETEMENT LUGE EN METAL CHROME. DIMENSIONS: 93X57X60 CM. RDC C SALLE PRAGUE.BRUXELLES. MILAN. BERLIN. AUDITORIUM SOUS SOL C. 2EME ETAGE DIRECTION GENERALE C.</p>
1675		<p>LOT 1019. 3 UNITES. POUF EDITION ORANGE BOX BASE CYLINDRIQUE AVEC GARNITURE EN LAINE VERTE REPOSANT SUR ROULETTES. DIMENSIONS: 47X51 CM. . 5 AU 5EME ETAGE G. 4 AU 4EME ETAGE G.</p>
1676		<p>LOT DE CLAVIERS ET SOURIS</p>