






























N°	Photo	Description
1		TABLE RECTANGULAIRE PIETEMENT METALLIQUE MODELE SEGMENTED DESIGNER CHARLES & RAY EAMES EN ALUMINIUM POLI SUR 4 PIEDS, PLATEAU DE MARBRE VEINE BLANC. DIMENSIONS : 72 X 207 X 100 CM. SALON C - 6EME FACE SALLE CONSEIL
2		CANAPE 2 PLACES, STRUCTURE EN TUBE D'ALUMINIUM EXTRUDE, ASSISE ET DOSSIER GARNIS DE CUIR NOIR. MODELE TIRE THE AULENTI LOUNGE COLLECTION, DESIGNER GAE AULENTI (1927-2012), EDITION KNOLL INTERNATIONAL. DIMENSIONS : 80 X 152 X 90 CM. SALON C - 6EME FACE SALLE DU CONSEIL.
3		LOT 3. 3 UNITES. FAUTEUILS DE MARQUE WILKHahn, PIETEMENT EN BOIS LAQUE NOIR EN PORTE A FAUX, GARNIS DE CUIR NOIR. DIMENSIONS : 85 X 63 X 63 CM. C 6EME (6) - D 560 (14) - D 558 (1)
4		LOT 4. 2 UNITES. FAUTEUILS DE MARQUE MATTEO GRASSI REPOSANT SUR UNE STRUCTURE METALLIQUE LAQUEE NOIRE A 4 PIEDS, ASSISE ET DOSSIER GARNIS DE CUIR VERT ANGLAIS GRAINE. UNITES C 6EME
5		MOBILIER DE SALON DE MARQUE TECNO MODELE SERIE 142 DESIGNER EUGENIO GERLI (1966) GARNI DE SIMILI CUIR RETOURNE GRIS FONCE SUR ROULETTES COMPRENANT DEUX CANAPES 2 PLACES (DIMENSIONS : 61 X 138 X 70 CM), UN FAUTEUIL CRAPAUD (DIMENSIONS : 61 X 78 X 70 CM). SANS LES POUFS C 6EME
6		12 CHAISES DE SALLE A MANGER DE MARQUE MOBITEC, PIETEMENT EN BOIS TEINTE COULEUR WENGE, GARNIE DE TISSU TAUPE. DIMENSIONS : 95 X 47 X 63 CM.
7		ENFILADE EN BOIS ET BOIS TEINTE FONCE ET NOIR OUVRANT PAR 3 VANTAUX SUR UNE ETAGERE. EDITION MOBILIER INTERNATIONAL. DIMENSIONS : 72,5 X 200 X 60 CM. ON Y JOINT UN MEUBLE BAS TYPE CAISSON SUR ROULETTE OUVRANT PAR 4 TIROIRS. C 6EME
8		TABLE OVALE A PLATEAU DE VERRE SABLE REPOSANT SUR UN PIETEMENT METALLIQUE EN FORME DE PONT GARNI DE CUIR VERT. DIMENSIONS : 72,5 X 200 X 100 CM. C 6EME
9		LOT 9. 8 UNITES. FAUTEUILS VISITEUR DE MARQUE MATTEO GRASSI A STRUCTURE METALLIQUE LAQUEE NOIRE, ASSISE DOSSIER ET ACCOTOIRS GARNIS DE CUIR FAUVE, REPOSANT SUR 4 PIEDS. DIMENSIONS : 83 X 52,5 X 50 CM. C 6EME
10		TABLE BASSE CARREE, STRUCTURE EN TUBE D'ALUMINIUM EXTRUDE NOIR, PLATEAU EN COMPOSITE ARRONDI. MODELE TIRE THE AULENTI LOUNGE COLLECTION, DESIGNER GAE AULENTI (1927-2012), EDITION KNOLL INTERNATIONAL. DIMENSIONS : 32 X 86 X 86 CM. C 6EME









N°	Photo	Description
11		MOBILIER DE SALON GARNI DE SIMILI NUBUCK BLEU REPOSANT SUR DES PIETEMENTS METALLIQUES DE FORME TULIPE COMPRENANT UN CANAPE 2 PLACES (DIMENSIONS : 61 X 162 X 85 CM) ET 2 FAUTEUILS (DIMENSIONS : 61 X 102 X 85 CM). C 6EME
12		CANAPE 2 PLACES, STRUCTURE EN TUBE D'ALUMINIUM EXTRUDE, ASSISE ET DOSSIER GARNIS DE CUIR NOIR. MODELE TIRE THE AULENTI LOUNGE COLLECTION, DESIGNER GAE AULENTI (1927-2012), EDITION KNOLL INTERNATIONAL. DIMENSIONS : 80 X 152 X 90 CM. C 6EME
13		FAUTEUIL DE SALON, STRUCTURE EN TUBE D'ALUMINIUM EXTRUDE, ASSISE ET DOSSIER GARNIS DE CUIR NOIR. MODELE TIRE THE AULENTI LOUNGE COLLECTION, DESIGNER GAE AULENTI (1927-2012), EDITION KNOLL INTERNATIONAL. DIMENSIONS : 80 X 85 X 90 CM. C 6EME
14		FAUTEUIL DE SALON, STRUCTURE EN TUBE D'ALUMINIUM EXTRUDE, ASSISE ET DOSSIER GARNIS DE CUIR NOIR. MODELE TIRE THE AULENTI LOUNGE COLLECTION, DESIGNER GAE AULENTI (1927-2012), EDITION KNOLL INTERNATIONAL. DIMENSIONS : 80 X 85 X 90 CM. C 6EME
15		LOT 15. 4 UNITES. FAUTEUILS VISITEURS DE MARQUE MATTEO GRASSI A STRUCTURE METALLIQUE LAQUEE NOIR ET ENTIEREMENT GARNI DE CUIR GRIS CLAIR. DIMENSIONS : 96 X 52 X 55 CM. USURES ET RAYURES. C 6EME
16		CANAPE 2 PLACES, STRUCTURE EN TUBE D'ALUMINIUM EXTRUDE, ASSISE ET DOSSIER GARNIS DE CUIR NOIR. MODELE TIRE THE AULENTI LOUNGE COLLECTION, DESIGNER GAE AULENTI (1927-2012), EDITION KNOLL INTERNATIONAL. DIMENSIONS : 80 X 152 X 90 CM. C RDC
17		FAUTEUIL DE SALON, STRUCTURE EN TUBE D'ALUMINIUM EXTRUDE, ASSISE ET DOSSIER GARNIS DE CUIR NOIR. MODELE TIRE THE AULENTI LOUNGE COLLECTION, DESIGNER GAE AULENTI (1927-2012), EDITION KNOLL INTERNATIONAL. DIMENSIONS : 80 X 85 X 90 CM. C RDC
18		TABLE BASSE RECTANGULAIRE, STRUCTURE EN TUBE D'ALUMINIUM EXTRUDE, PLATEAU EN COMPOSITE ARRONDI. MODELE TIRE THE AULENTI LOUNGE COLLECTION, DESIGNER GAE AULENTI (1927-2012), EDITION KNOLL INTERNATIONAL. DIMENSIONS : 32 X 163 X 86 CM. C RDC
19		CANAPE 3 PLACES, STRUCTURE EN TUBE D'ALUMINIUM EXTRUDE, ASSISE ET DOSSIER GARNIS DE CUIR NOIR. MODELE TIRE THE AULENTI LOUNGE COLLECTION, DESIGNER GAE AULENTI (1927-2012), EDITION KNOLL INTERNATIONAL. DIMENSIONS : 80 X 228 X 90 CM. C RDC

N°	Photo	Description
20		COMPTOIR D'ACCUEIL EN DEMI-LUNE EN BOIS TEINTE, METAL CHROME ET PLATEAU DE VERRE SABLE FORMANT BUREAU. DIMENSIONS : 115 X 480 X 120 CM. C RDC
21		TABLE OVALE A PLATEAU DE MARBRE BLANC VEINE GRIS, PIETEMENT METALLIQUE CHROME A 4 PIEDS. MODELE TABLE DESK DESIGN FLORENCE KNOLL (1954) EDITION KNOLL INTERNATIONAL. DIMENSIONS : 69 X 200 X 120 CM. ACCIDENT AU PLATEAU. CAFETERIA C RDC.
22		12 CHAISES DE MARQUE PEDRALI MODELE KUADRA XL A STRUCTURE EN TUBE D'ACIER LAQUE GRIS CLAIR, DOSSIER ET ASSISE EN BOIS PLACAGE EN BOIS ZEBRE. DIMENSIONS : 84 X 43 X 50 CM. UNITES. CAFETERIA C RDC
24		TABLE RECTANGULAIRE MODELE GAMMA EN BOIS TEINTE NOIR, REPOSANT SUR 4 PIEDS METALLIQUES LAQUE NOIR. EDITION MOBILIER INTERNATIONAL. DIMENSIONS : 74 X 220 X 110 CM. C 6EME
25		IMPORTANTE TABLE RECTANGULAIRE EN GRANIT BRUT ET POLI REPOSANT SUR 6 PIEDS DE FORME TRIANGULAIRE CANNELES. DIMENSIONS : 73 X 300 X 110 CM. C 6EME
26		CANAPE 3 PLACES, STRUCTURE EN TUBE D'ALUMINIUM EXTRUDE, ASSISE ET DOSSIER GARNIS DE CUIR NOIR. MODELE TIRE THE AULENTI LOUNGE COLLECTION, DESIGNER GAE AULENTI (1927-2012), EDITION KNOLL INTERNATIONAL. DIMENSIONS : 80 X 228 X 90 CM, C 5EME
27		TABLE BASSE CARREE, STRUCTURE EN TUBE D'ALUMINIUM EXTRUDE NOIR, PLATEAU EN COMPOSITE ARRONDI. MODELE TIRE THE AULENTI LOUNGE COLLECTION, DESIGNER GAE AULENTI (1927-2012), EDITION KNOLL INTERNATIONAL. DIMENSIONS : 32 X 86 X 86 CM. C 5EME
28		SUITE DE 3 FAUTEUILS VISITEURS, STRUCTURE EN BOIS COULEUR ACAJOU, ASSISE GARNIE DE CUIR NOIR, DOSSIER EN COMPOSITE NOIR. DIMENSIONS : 76 X 53 X 46 CM. USURES ET ACCIDENTS.
29		TABLE BASSE CARREE, STRUCTURE EN TUBE D'ALUMINIUM EXTRUDE NOIR, PLATEAU EN COMPOSITE ARRONDI. MODELE TIRE THE AULENTI LOUNGE COLLECTION, DESIGNER GAE AULENTI (1927-2012), EDITION KNOLL INTERNATIONAL. DIMENSIONS : 32 X 86 X 86 CM. C 4EME
30		FAUTEUIL DE SALON, STRUCTURE EN TUBE D'ALUMINIUM EXTRUDE, ASSISE ET DOSSIER GARNIS DE CUIR NOIR. MODELE TIRE THE AULENTI LOUNGE COLLECTION, DESIGNER GAE AULENTI (1927-2012), EDITION KNOLL INTERNATIONAL. DIMENSIONS : 80 X 85 X 90 CM. C 4EME

N°	Photo	Description
31		FAUTEUIL DE SALON, STRUCTURE EN TUBE D'ALUMINIUM EXTRUDE, ASSISE ET DOSSIER GARNIS DE CUIR NOIR. MODELE TIRE THE AULENTI LOUNGE COLLECTION, DESIGNER GAE AULENTI (1927-2012), EDITION KNOLL INTERNATIONAL. DIMENSIONS : 80 X 85 X 90 CM. C - 4EME.
32		3 FAUTEUILS DE SALON SUR ROULETTES DE MARQUE TECNO MODELE SERIE 142 DESIGNER EUGENIO GERLI (1966) GARNI DE SIMILI CUIR RETOURNE POURPRE. DIMENSIONS : 67 X 67 X 60 CM.
33		LOT 33. 3 UNITES. TABOURETS DE BAR A STRUCTURE TUBULAIRE EN ACIER CHROME, COQUE EN COMPOSITE BLANC. DIMENSIONS : 90 X 44 X 54 CM. USURES ET ACCIDENTS.
34		LOT 34. 4 UNITES. FAUTEUILS DE REUNION PLIABLES DE MARQUE ARESLINE MODELE PAPILLON DESIGN GIOVANNI BACCOLINI SUR ROULETTES GARNIS DE TISSU OCRE. DIMENSIONS : 88 X 60 X 55 CM. C 6EME
35		IMPORTANTE TABLE DE REUNION DE FORME TONNEAU EN BOIS CERUSE ET BOIS LAQUE EN 5 PARTIES, PIETEMENT METALLIQUE ACIER CARRE AVEC PASSE CABLE CENTRAL. DIMENSIONS : 946 X 160 CM. C 6EME
36		SUITE DE 4 FAUTEUILS DE BUREAU DANS LE GOUT DU FAUTEUIL MG DESIGN CENTRO STUDI MATTEO GRASSI, STRUCTURE TUBULAIRE EN ACIER CHROME, GARNIS DE CUIR NOIR. DIMENSIONS : 77 X 55 X 57 CM. C 423
37		LOT 37. 10 UNITES. CHAISES DE REUNION EMPILABLES, STRUCTURE EN PVC GRIS, GARNIES DE TISSU BLEU. EDITION MOBILIER INTERNATIONAL. DIMENSIONS : 76 X 55 X 58 CM.
38		LOT 38. 3 UNITES. FAUTEUILS A STRUCTURE EN ACIER GARNIS DE CUIR SELLERIE VERT. DIMENSIONS : 84 X 64 X 53 CM. MODELE KORIUUM EDITION MATTEOGRASSI DESIGN TITO AGNOLI (1978). USURES ET MANQUES. D RDC (3) - D 573 (3)
39		TABLE BASSE CARREE EN BOIS COULEUR HETRE ET PIEDS LATERAUX TUBULAIRES EN METAL BROSSE. DIMENSIONS : 40 X 80 X 80 CM. D RDC




N°	Photo	Description
40		PORTE PARAPLUIE EN CUIVRE DORE. HAUTEUR : 87 CM. D RDC
41		COMPTOIR D'ACCUEIL EN L FORMANT BUREAU EN BOIS CLAIR, PATEAU DE VERRE SABLE ET DEVANTURE EN PANNEAUX METALLIQUES LAQUES GRIS. DIMENSIONS : 111 X 182 X 230 CM. D RDC
42		PAIRE DE FAUTEUILS A STRUCTURE EN ACIER GARNI DE CUIR FAUVE. MODELE KM2 DESIGN TITO AGNOLI (1978) EDITION MATTEOGRASSI. (USURES, TACHES ET MANQUES). DIMENSIONS : 82 X 79 X 63 CM. D 6EME
43		CHAUFFEUSE A STRUCTURE EN ACIER CHROME BRILLANT, LES COUSSINS GARNIS DE CUIR OCRE. MODELE BARCELONA DESIGNER LUDWIG MIES VAN DER ROHE (1886-1969) EDITION KNOLL INTERNATIONAL. DIMENSIONS : 77 X 75 X 77 CM. D 5EME
44		CHAUFFEUSE A STRUCTURE EN ACIER CHROME BRILLANT, LES COUSSINS GARNIS DE CUIR OCRE. MODELE BARCELONA DESIGNER LUDWIG MIES VAN DER ROHE (1886-1969) EDITION KNOLL INTERNATIONAL. DIMENSIONS : 77 X 75 X 77 CM. D 5EME
45		CHAUFFEUSE A STRUCTURE EN ACIER CHROME BRILLANT, LES COUSSINS GARNIS DE CUIR OCRE. MODELE BARCELONA DESIGNER LUDWIG MIES VAN DER ROHE (1886-1969) EDITION KNOLL INTERNATIONAL. DIMENSIONS : 77 X 75 X 77 CM. D 5EME
46		CHAUFFEUSE A STRUCTURE EN ACIER CHROME BRILLANT, LES COUSSINS GARNIS DE CUIR OCRE. MODELE BARCELONA DESIGNER LUDWIG MIES VAN DER ROHE (1886-1969) EDITION KNOLL INTERNATIONAL. DIMENSIONS : 77 X 75 X 77 CM. D 5EME
47		TABLE BASSE RECTANGULAIRE A PATEAU DE VERRE, PIETEMENT EN CUIVRE. DIMENSIONS : 37,5 X 120 X 50 CM. ACCIDENTS AU VERRE. D 5EME
48		SUITE DE 8 FAUTEUILS ET 2 CHAISES DE REUNION, PIETEMENT LUGE A ENTRETOISE METALLIQUE LAQUE NOIR, GARNIS DE CUIR NOIR. DIMENSIONS : 100 X 64 X 60 CM. D 558

N°	Photo	Description
49		LOT 49. 2 UNITES. FAUTEUILS A STRUCTURE EN PANNEAUX GARNIS DE CUIR ROUGE, SUR ROULETTES. MODELE 401 BREAK DESIGNER MARIO BELLINI EDITION CASSINA. DIMENSIONS : 85 X 56 X 51 CM. USURES ET GRIFFURES.
50		BUREAU CARRE EN BOIS CLAIR SOUS MAIN EN CUIR NOIR REPOSANT SUR 4 PIEDS CARRES. DIMENSIONS : 74 X 160 X 160 CM. ON Y JOINT UNE TABLE TONNEAU (DIMENSIONS : 180 X 110 CM), UN CAISSON A ROULETTES OUVRANT PAR 2 TIROIR, UNE ENFILADE OUVRANT PAR 4 PORTES (DIMENSIONS : 74 X 184 X 45 CM) ET UN FAUTEUIL DE DIRECTION EN CUIR NOIR. D579
51		BUREAU DE FORME TONNEAU, PIETEMENT EN METAL CHROME, PLATEAU EPAIS DE VERRE. DIMENSIONS : 200 X 100 CM. D 472
52		SUITE DE 6 FAUTEUILS A STRUCTURE METALLIQUE LAQUE NOIR, LE PIETEMENT DE FORME LUGE, GARNIS DE CUIR NOIR. DIMENSIONS : 76 X 56 X 55 CM. D 472
53		FAUTEUIL A STRUCTURE EN ACIER CHROME TUBULAIRE, GARNI DE CUIR NOIR. DANS LE GOUT DU FAUTEUIL WASSILY OU B3 DE MARCEL BREUER. DIMENSIONS : 72,5 X 79 X 66 CM. D 1ER
54		FAUTEUIL A STRUCTURE EN METAL CHROME TUBULAIRE, GARNI DE CUIR NOIR. DANS LE GOUT DU FAUTEUIL WASSILY OU B3 DE MARCEL BREUER. DIMENSIONS : 72,5 X 79 X 66 CM. D 1ER
55		PAIRE DE FAUTEUILS A STRUCTURE EN METAL CHROME TUBULAIRE, GARNI DE CUIR NOIR. DANS LE GOUT DU FAUTEUIL MG DESIGN CENTRO STUDI EDITION MATTEO GRASSI. DIMENSIONS : 79 X 55,5 X 57 CM. D 177
56		PAIRE DE CHAISES A STRUCTURE EN METAL CHROME TUBULAIRE, GARNI DE CUIR NOIR. DANS LE GOUT DU FAUTEUIL MG EDITION MATTEO GRASSI. DIMENSIONS : 80 X 49 X 58 CM. D 177
57		2 FAUTEUILS CRAPAUDS A STRUCTURE EN ACIER CHROME GARNI DE CUIR ROUGE. MODELE SEDIA SOLO DESIGNER ANTONIO CITTERIO DE 1999, EDITION MAXALTO B&B. DIMENSIONS : 70 X 65 X 58 CM. D
59		TABLE BASSE RONDE PIETEMENT METALLIQUE LAQUE GRIS A 4 PIEDS, PLATEAU EN MELAMINE GRIS ANTHRACITE. MODELE K4 DESIGNER BARTOLI DESIGN EDITION SEGIS. DIMENSIONS : 48 X 55 CM. D 2EME

N°	Photo	Description
60		TABLE BASSE CARREE, STRUCTURE EN TUBE D'ALUMINIUM EXTRUDE NOIR, PLATEAU EN COMPOSITE ARRONDI. MODELE TIRE THE AULENTI LOUNGE COLLECTION, DESIGNER GAE AULENTI (1927-2012), EDITION KNOLL INTERNATIONAL. USURES ET ACCIDENTS. DIMENSIONS : 32 X 86 X 86 CM. E 319
62		LOT 62. 4 UNITES. FAUTEUILS VISITEUR DE MARQUE KINNARPS GARNI DE TISSU GRIS CHINE SUR ROULETTES. DIMENSIONS : 83 X 60 X 64 CM. E 8EME (2) - E 1ER (2)
63		TABLE BASSE DE FORME MOUVEMENTEE REPOSANT SUR 4 PIEDS EN ACIER POLI, PLATEAU DE VERRE SABLE. DIMENSIONS : 37 X 65 CM. E 8EME
64		CANAPE 2 PLACES, STRUCTURE EN TUBE D'ALUMINIUM EXTRUDE, ASSISE ET DOSSIER GARNIS DE CUIR NOIR. MODELE TIRE THE AULENTI LOUNGE COLLECTION, DESIGNER GAE AULENTI (1927-2012), EDITION KNOLL INTERNATIONAL. DIMENSIONS : 80 X 152 X 90 CM. E 7EME
65		PAIRE DE FAUTEUILS VISITEUR EN CUIR DE MARQUE CONFORTO REPOSANT SUR UN PIETEMENT A 5 BRANCHES. DIMENSIONS : 90 X 63 X 75 CM. E 718
66		SUITE DE 4 CHAISES DE REUNION DE MARQUE STRAFOR PIETEMENT LUGE METALLIQUE NOIR, GARNIES DE CUIR NOIR. DIMENSIONS : 95 X 66 X 70 CM. E 718
67		SUITE DE 6 FAUTEUILS VISITEURS STRUCTURE EN ACIER CHROME TUBULAIRE, GARNIS DE CUIR NOIR. DIMENSIONS : 79 X 50 X 55 CM. USURES. E 617
68		TABLE RECTANGULAIRE A PLATEAU DE MARBRE DE COULEUR CAMEL ET ROSE, PIETEMENT A ENTRETOISE EN METAL CHROME. DIMENSIONS : 247 X 110 CM. E 662
69		TABLE EN PIERRE BLANCHE MOUCHETEE DE FORME TONNEAU. PRESENCE D'UNE PARTIE D'ETIQUETTE DE LA MARQUE POLTRONA FRAU SOUS LE PLATEAU. DIMENSIONS : 72,5 X 200 X 85 CM. E 622
72		TABLE BASSE CARREE, PIETEMENT METALLIQUE LAQUE GRIS, PLATEAU DE VERRE SABLE. DIMENSIONS : 40 X 55 CM. E 114










N°	Photo	Description
73		TABLE DE FORME TONNEAU, PLATEAU EN VERRE REPOSANT SUR DEUX PIEDS EN GRANIT CANNELES DE FORME TRIANGULAIRE. DIMENSIONS : 71,5 X 160 X 110 CM. A 303
74		TABLE A DESSIN D'ARCHITECTE DE MARQUE ULMICH PIETEMENT CARRE METALLIQUE. DIMENSIONS : 176 X 120 CM A 522
75		PAIRE DE FAUTEUILS A STRUCTURE EN PANNEAUX GARNIS DE CUIR FAUVE, SUR ROULETTES. MODELE 401 BREAK DESIGNER MARIO BELLINI EDITION CASSINA. USURES ET TACHES. DIMENSIONS : 84 X 56 X 50 CM. A 414
76		SUITE DE 4 FAUTEUILS DE MARQUE STRAFOR, PIETEMENT PLAQUE DE METAL CHROME, GARNIS DE CUIR NOIR. DIMENSIONS : 94 X 59 X 70 CM. A 412
77		CHAUFFEUSE A STRUCTURE EN ACIER CHROME BRILLANT, LES COUSSINS GARNIS DE CUIR FAUVE. MODELE BARCELONA DESIGNER LUDWIG MIES VAN DER ROHE (1886-1969) EDITION KNOLL INTERNATIONAL. DIMENSIONS : 77 X 75 X 77 CM. USURES. A 403
78		CHAUFFEUSE A STRUCTURE EN ACIER CHROME BRILLANT, LES COUSSINS GARNIS DE CUIR FAUVE. MODELE BARCELONA DESIGNER LUDWIG MIES VAN DER ROHE (1886-1969) EDITION KNOLL INTERNATIONAL. DIMENSIONS : 77 X 75 X 77 CM. USURES. A 403
79		OTTOMAN A STRUCTURE EN ACIER CHROME BRILLANT, LES LANIERES EN CUIR FAUVE. MODELE BARCELONA DESIGNER LUDWIG MIES VAN DER ROHE (1886-1969) EDITION KNOLL INTERNATIONAL. MANQUE LA GARNITURE. A 403
81		SUITE DE 6 FAUTEUILS VISITEUR REPOSANT SUR UN PIETEMENT EN METAL CHROME A 5 BRANCHES SUR ROULETTES, GARNIS DE CUIR NOIR. DIMENSIONS : 84 X 55 X 65 CM. D 573
83		BANQUETTE 2 PLACES D'ATTENTE STRUCTURE METALLIQUE TUBULAIRE LAQUEE NOIRE, ASSISE GARNIE DE TISSU ET SIMILI CUIR NOIR. DIMENSIONS : 74 X 127 X 80 CM. D CABINET MEDICAL
84		FAUTEUIL DE SALON, STRUCTURE EN TUBE D'ALUMINIUM EXTRUDE, ASSISE ET DOSSIER GARNIS DE CUIR NOIR. MODELE TIRE THE AULENTI LOUNGE COLLECTION, DESIGNER GAE AULENTI (1927-2012), EDITION KNOLL INTERNATIONAL. DIMENSIONS : 80 X 85 X 90 CM. USURES ET ACCIDENTS. C -1


N°	Photo	Description
85		TABLE BASSE CARREE EN ALUMINIUM BROSSE, PLATEAU DE VERRE. DIMENSIONS : 42,5 X 82 X 82 CM. USURES, TACHES ET PETITS ACCIDENTS AU VERRE. C -1
86		FAUTEUIL DE SALON, STRUCTURE EN TUBE D'ALUMINIUM EXTRUDE, ASSISE ET DOSSIER GARNIS DE CUIR NOIR. MODELE TIRE THE AULENTI LOUNGE COLLECTION, DESIGNER GAE AULENTI (1927-2012), EDITION KNOLL INTERNATIONAL. DIMENSIONS : 80 X 85 X 90 CM. USURES ET ACCIDENTS. C -1
87		PAIRE DE FAUTEUILS DE REUNION EDITION VITRA MODELE VISAVIS DESIGNER EUGENIO CITTERIO, ASSISES GARNIES DE TISSU NOIR. DIMENSIONS : 80 X 55 X 55 CM.
88		TABLE RONDE A PLATEAU DE VERRE REPOSANT SUR UN PIETEMENT EN ALUMINIUM VERNI NOIR ET PROFILS EN INOX BROSSE. MODELE T69 DESIGNER OSVALDO BORSANI ET EUGENIO GERLI (1963) EDITION TECNO. DIMENSIONS : 64,5 X 120 CM. C -1
89		SUITE DE TROIS CHAIRES DE MARQUE MATTEO GRASSI, STRUCTURE EN BOIS LAQUE NOIR, ASSISE ET DOSSIER GARNIS DE CUIR ROUGE. USURES ET ACCIDENTS. DIMENSIONS : 82 X 47 X 50 CM. C -1
90		FAUTEUIL DE SALON, STRUCTURE EN TUBE D'ALUMINIUM EXTRUDE, ASSISE ET DOSSIER GARNIS DE CUIR NOIR. MODELE TIRE THE AULENTI LOUNGE COLLECTION, DESIGNER GAE AULENTI (1927-2012), EDITION KNOLL INTERNATIONAL. DIMENSIONS : 80 X 85 X 90 CM. USURES ET ACCIDENTS. C -1
91		TABLE BASSE CARREE, STRUCTURE EN TUBE D'ALUMINIUM EXTRUDE NOIR, PLATEAU EN COMPOSITE ARRONDI. MODELE TIRE THE AULENTI LOUNGE COLLECTION, DESIGNER GAE AULENTI (1927-2012), EDITION KNOLL INTERNATIONAL. DIMENSIONS : 32 X 86 X 86 CM. C - 1
92		TABLE BASSE RECTANGULAIRE, STRUCTURE EN TUBE D'ALUMINIUM EXTRUDE, PLATEAU EN COMPOSITE ARRONDI. MODELE TIRE THE AULENTI LOUNGE COLLECTION, DESIGNER GAE AULENTI (1927-2012), EDITION KNOLL INTERNATIONAL. DIMENSIONS : 32 X 163 X 86 CM. C - 1
93		TABLE RONDE A PIETEMENT EN ACIER CHROME PLATEAU EN BOIS DE COULEUR CHENE FONCE. MODELE TABLE DESK DESIGNER FLORENCE KNOLL (1961) EDITION KNOLL INTERNATIONAL. DIMENSIONS : 71 X 137 CM. USURES ET ACCIDENTS AU PLATEAU. PIETEMENT PIQUE. C -1










N°	Photo	Description
94		SUITE DE 2 FAUTEUILS ET 8 CHAISES DE STYLE LOUIS XVI EN BOIS NATUREL MOULURE ET SCUPLTE, LAQUE BLANC ET GRIS, GARNIS DE TISSU BLEU CLAIR. USURES ET TACHES. DIMENSIONS : 96 X 50 X 50 CM. C - 1
96		LOT 96. 6 UNITES. FAUTEUILS DE REUNION EDITION KNOLL GARNIS DE CUIR BLEU, STRUCTURE EN PVC DE COULEUR GRIS SOURIS, DOSSIER ARTICULE. USURES ET ACCIDENTS. A BRUXELLES
97		TABLE RECTANGULAIRE A PLATEAU DE VERRE BISEAUTE REPOSANT SUR 2 PIEDS EN MARBRE DE FORME TRIANGULAIRE. DIMENSIONS : 240 X 100 CM. A BRUXELLES
98		COMPTOIR D'ACCUEIL EN BOIS MELAMINE PLAQUE BLANC ET BOIS CLAIR, FORMANT BUREAU AVEC SON RETOUR. DIMENSIONS : 110 X 320 X 230 CM. ROUSSEAU RDC.
99		TABLE BASSE RONDE A PIETEMENT EN ALUMINIUM MAT ROND, PLATEAU EN BOIS LAQUE BLANC. MODELE 252 ON-OFF DESIGNER PIERO LISSONI EDITION CASSINA. DIMENSIONS : 45 X 50 CM. ROUSSEAU RDC
100		LOT 100. 2 BANCS DE TERRASSE EN TECK DE MARQUE LES JARDINS AU BOUT DU MONDE. DIMENSIONS : 94 X 148 X 67 CM.
101		LOT 101. 8 UNITES. FAUTEUILS DE TERRASSE EN TECK DE MARQUE LES JARDINS AU BOUT DU MONDE. DIMENSIONS : 86 X 64 X 60 CM. DONT UN ACCOTOIR CASSE. ROUSSEAU 2
102		3 TABLES BASSES CARRES DE TERRASSE EN TECK DE MARQUE LES JARDINS AU BOUT DU MONDE. DIMENSIONS : 42 X 60 X 60 CM. ROUSSEAU 2
103		LOT 103. 4 UNITES. FAUTEUILS A STRUCTURE EN ALUMINIUM ET COQUE EN POLYPROPYLENE DE COULEUR SAUMON. MODELE DR NO DESIGNER PHILIPPE STARCK EDITION KARTELL. ASSISES PERCEES. EN L'ETAT. DIMENSIONS : 78 X 55 X 50 CM. ROUSSEAU 2
105		LOT 105. 6 UNITES. TABOURET DE BAR AJUSTABLE DE MARQUE CEGIS ROUGE MODELE NOON DESIGN ARCHIRIVOLTO, PIETEMENT METALLIQUE LAQUE GRIS. DIMENSIONS : 65 A 87 X 50 CM. ROUSSEAU 1

N°	Photo	Description
109		PAIRE DE FAUTEUILS A STRUCTURE EN ACIER GARNIS DE CUIR SELLERIE VERT, COUSSINS EN CUIR SOUPLE. DIMENSIONS : 85 X 78 X 63 CM. MODELE KORIMUM KM2 EDITION MATTEOGRASSI DESIGNER TITO AGNOLI (1978). USURES ET TACHES. C -1
110		CONSOLE RECTANGULAIRE EN BOIS ET METAL CHROME, PATEAU DE VERRE. C -1
111		CONSOLE RECTANGULAIRE EN BOIS ET METAL CHROME. MANQUE LE PATEAU DE VERRE. C -1
112		TABLE D'APPOINT EN BOIS CLAIR LES PIEDS GAINES, PATEAU CIRCULAIRE EN VERRE. C -1
113		TABLE DE SALLE A MANGER, PATEAU DE FORME TONNEAU EN TRAVERTIN ROMAIN ET CEINTURE DE LAITON, LE PIETEMENT OVALISE A PANS COUPES HABILLE DE LAMES DE TRAVERTIN A PLAINTÉ EN RETRAIT CERCLEE DE LAITON. MODELE TP-ELLIPTIQUE EDITION JC POUR JEAN CHARLES DESIGNER WILLY RIZZO (1928-2013), VERS 1968. DIMENSIONS : 250 X 110 X 75 CM. ACCIDENT A LA CEINTURE DE LAITON DU PIETEMENT. C -1
114		TABLE BASSE CARREE EN BOIS CLAIR, PIEDS GAINES, PATEAU DE VERRE SABLE. C -1
115		TABLE A PATEAU ROND EN VERRE REPOSANT SUR PIETEMENT QUADRIPODE EN METAL LAQUE VERT. DIMENSIONS : 74 X 120 CM. D
116		2 POICONNEUSES EN FONTE, 11 EMPORTEES PIECES ET PLAQUE EN LAITON DE LA COMPAGNIE GENERALE DE L'OZONE. C -1
117		5 ANCIENS COMPTEURS A EAU. C -1
118		LOT 118. 1 UNITE. FAUTEUIL DE MARQUE COMFORTO A GARNITURE DE CUIR VERT, PIETEMENT EN METAL CHROME A 5 BRANCHES. DIMENSIONS : 87 X 58 X 60 CM. USURES.
119		SUITE DE 6 FAUTEUILS DE REUNION EDITION VITRA MODELE VISAVIS DESIGNER EUGENIO CITTERIO, ASSISES GARNIES DE CUIR NOIR DONT 5 A STRUCTURE TUBULAIRE EN METAL CHROME ET UN A STRUCTURE TUBULAIRE EN METAL LAQUE NOIR. USURES AUX CUIRS. DIMENSIONS : 80 X 55 X 55 CM.

N°	Photo	Description
120		SUITE DE 17 CHAISES ET UN FAUTEUIL A PIETEMENT LUGE METALLIQUE LAQUE NOIR, ASSISE ET DOSSIER GARNIES DE SIMILI CUIR NOIR. D 662 - D 581
122		SUITE DE 4 FAUTEUILS DE BUREAU DE MARQUE STRAFOR A STRUCTURE METALLIQUE TUBULAIRE EN METAL CHROME, GARNIES DE CUIR NOIR. DIMENSIONS : 89 X 57 X 60 CM. D581
123		LOT 123. 2 UNITES. FAUTEUILS A STRUCTURE EN PANNEAUX GARNIS DE CUIR FAUVE, SUR ROULETTES. MODELE 401 BREAK DESIGNER MARIO BELLINI EDITION CASSINA. DIMENSIONS : 85 X 56 X 51 CM. USURES ET GRIFFURES. D 574
124		TABLE RONDE A PLATEAU DE MARBRE BLANC VEINE GRIS, PIETEMENT EN METAL BROSSE. DIMENSIONS : 74 X 131 CM. D351
125		3 FAUTEUILS CRAPAUD EN SIMILI CUIR NOIR. DIMENSIONS : 74 X 66 X 60 CM. D 370
126		SUITE DE 11 CHAISES ET UN FAUTEUIL A ROULETTES DE DIRECTION, A STRUCTURE EN BOIS VERNI TEINTE ACAJOU, GARNIS DE SIMILI CUIR NOIR. C403 - A512
127		FAUTEUIL DE DIRECTION A ROULETTE DE MARQUE KINNARPS GARNI DE CUIR NOIR AVEC APPUI-TETE. DIMENSIONS : 120 X 66 X 70 M. C 402
128		CANAPE 2 PLACES ET FAUTEUIL DE MARQUE ARFA EN CUIR GRAINE FAUVE. DIMENSIONS CANAPE : 73 X 136 X 70 CM. DIMENSIONS FAUTEUIL : 73 X 80 X 70 CM. C 402
129		TABLE A MANGER CARREE REPOSANT SUR UNE STRUCTURE METALLIQUE LAQUEE NOIRE, PLATEAU EN BOIS DE COULEUR NOIR S'OUVRANT EN EVENTAIL ET PIVOTANT PERMETTANT D'AUGMENTER SA TAILLE. DIMENSIONS REPLIEE : 73,5 X 105 X 105 CM. DIMENSIONS OUVERTES : 71.5 X 148,5 X 148,5 CM. C 4EME
130		SUITE DE 6 FAUTEUILS DE BUREAU A STRUCUTRE METALLIQUE TUBULAIRE CHROME, GARNIES DE CUIR BORDEAUX. DIMENSIONS : 83 X 55 X 55 CM. USURES ET GRIFFURES. A516
163		LAVE VERRE DE MARQUE DHIR MODELE G35. VENDU AVEC UN PANIER.

N°	Photo	Description
200		TAPISSERIE FIGURANT UN COUCHER DE SOLEIL SUR LES MONTAGNES.
202		PHOTOGRAPHIE DE LA PLACE SAINT MARC A VENISE, VUE SUR LA BASILIQUE SAN MARCO. ENCADREE, SOUS-VERRE. PORTE UNE INSCRIPTION TARDIVE AU CRAYON AU DOS "23 JUIN 1883" C -1
203		NAZARIO NAZARI (1724-1793), D'APRES. ALOYSIUS MOCENICUS VENETARIUM DUC CXIX ESTAMPE, PORTRAIT DE ALVISE 1ER MOCENIGO, DOGE DE VENISE DE 1570 A 1577. GRAVEUR PITTERI MARCO ALVISE. QUELQUES ROUSSEURS, MANQUES ET TACHES. CADRE EN BOIS NOIRCI ET DORE, SOUS VERRE. PORTE UNE ETIQUETTE AU DOS : "ANTONIO COLPO" C -1
269		COFFRE-FORT DE MARQUE FICHET MODELE CARENA 40, FERMETURE A COMBINAISON. 174 KG. VENDU OUVERT. D 676
270		COFFRE-FORT DE MARQUE FORESTIER PETITJEAN. FERMETURE A CLE ET COMBINAISON. VENDU AVEC 2 CLES. DIMENSIONS : 100 X 120 X 54 CM. D 370
271		RAYONNAGE METALLIQUE LAQUE GRIS COMPRENANT 5 BAIES, DONT 4 DE 97,5 CM DE LARGEUR ET UNE DE 76 CM DE LARGEUR, HAUTEUR : 250 CM, PROFONDEUR : 40 CM. COMPRENANT : 32 ETAGERES ET 9 ECHELLES. D 165
272		PRESENTOIR A DOCUMENTATION TOURNANT SUR ROULETTES. DIMENSIONS : 170 X 50 X 50 CM. ACCIDENT. C 4EME
273		CLOISON GRILLAGEE COMPOSEE DE 3 ELEMENTS. DIMENSIONS : 588 CM LINEAIRES, HAUTEUR : 280 CM. C -1
274		DESTRUCTEUR DE DOCUMENT FELLOWES MODELE SB 85C. VENDU AVEC SON MODE D'EMPLOI ET SA PETITE BOUTEILLE D'HUILE. D169








N°	Photo	Description
500		LOT 500. 2 UNITES. LAMPES DE BUREAU NOIRES, DIFFERENTES TAILLES, DIFFERENTS MODELES.
501		LOT 501. 2 UNITES. LAMPES DE BUREAU A STRUCTURE EN ALUMINIUM POLI, DIFFUSEUR BLANC. MODELE TOLOMEO DESIGNER MICHELE DE LUCCHI ET GIANCARLO FASSINA EDITION ARTEMIDE.
502		LOT 502. 3 UNITES. SPOTS AJUSTABLES DE MARQUE MOLE-RICHARDSON LAQUE BLANC. D VISIO (5) - D REUNION 7 (2) - D REUNION 8 (2)
503		SUITE DE 4 APPLIQUES MURALES EN PLASTIQUE. HAUTEUR : 25 CM. C ACCEUIL
504		LOT 504. 2 UNITES. LAMPE DE BUREAU, PIETEMENT AJUSTABLE EN ALUMINIUM MAT ET CHROME, ABAT-JOUR EN PORCELAINE BLANCHE. MODELE HERA DESIGNER PHILIPPE STEPHANT EDITION MANADE, ROUSSEAU
505		PIED DE LAMPE EN LAITON FORMANT UNE COLONNE IONNIQUE. VENDUE AVEC SON ABAT-JOUR. C -1
506		LAMPE DE PARQUET DE MARQUE SKIPPER MODELE MEZZALUNA DESIGNER BRUNO GECHELIN, STRUCTURE TUBULAIRE EN ACIER CHROME, TETE DEMI-LUNE EN ACIER LAQUE BEIGE, PIETEMENT ROND EN MARBRE BLANC VEINE. USURES ET ACCIDENTS. HAUTEUR : 180 CM. E819.
507		LAMPE DE PARQUET DE MARQUE SKIPPER MODELE MEZZALUNA DESIGNER BRUNO GECHELIN, STRUCTURE TUBULAIRE EN ACIER CHROME, TETE DEMI-LUNE EN ACIER LAQUE BEIGE, PIETEMENT ROND EN MARBRE BLANC VEINE. USURES ET ACCIDENTS. HAUTEUR : 180 CM. E819.








N°	Photo	Description
508		LAMPE DE TABLE EN BOIS A PIETEMENT CARRE, ABAT- JOUR EN TISSU MARRON. HAUTEUR : 70CM. D 4
800		PLANTE VERTE DE TYPE KENTIA DANS SON BAC EN PVC BRILLANT NOIR. HAUTEUR : ENVIRON 130 CM. SALON C - 6EME.
801		PLANTE VERTE DE TYPE KENTIA DANS SON BAC ROND EN PVC BRILLANT NOIR. HAUTEUR : ENVIRON 230 CM. SALON C - 6EME.
802		PLANTE VERTE DE TYPE SCHEFFLERA DANS SON BAC EN BOIS TEINTE RECTANGULAIRE. HAUTEUR : ENVIRON 174 CM. SALON C - 6EME.
803		PLANTES VERTES D'INTERIEUR TYPE DRACAENA ET SANSEVIERIA DANS SON BAC EN BOIS TEINTE RECTANGULAIRE. HAUTEUR : ENVIRON 180 CM. SALON C - 6EME.
804		PLANTE VERTE D'INTERIEUR DANS SON BAC EN PVC BEIGE CIRCULAIRE. HAUTEUR : ENVIRON 150 CM. SALON C - 6EME.
806		PLANTE VERTE D'INTERIEUR TYPE KENTIA DANS SON BAC EN PVC CIRCULAIRE BRILLANT NOIR. HAUTEUR : ENVIRON 160 CM. COULOIR C - 6EME.
807		PLANTE VERTE D'INTERIEUR TYPE KENTIA DANS SON BAC EN PVC CIRCULAIRE BRILLANT NOIR. HAUTEUR : ENVIRON 170 CM. COULOIR C - 6EME.
808		PLANTE VERTE D'INTERIEUR DE TYPE PACHIRA DANS SON BAC PVC CIRCULAIRE BEIGE. HAUTEUR : ENVIRON 200 CM. COULOIR C - 6EME.

N°	Photo	Description
809		PLANTE VERTE D'INTERIEUR DE TYPE DRACAENA DANS SON BAC EN PVC CIRCULAIRE BLANC. HAUTEUR : ENVIRON 160 CM. SALON C - 6EME.
810		PLANTE VERTE D'INTERIEUR DE TYPE SCHEFFLERA DANS SON BAC EN PVC CIRCULAIRE NOIR BRILLANT. HAUTEUR : ENVIRON 170 CM. SALON C - 6EME.
811		PLANTE VERTE D'INTERIEUR DANS SON BAC EN PVC CIRCULAIRE NOIR BRILLANT. HAUTEUR : ENVIRON 220 CM. SALON C - 6EME.
812		JARDINIERE RECTANGULAIRE EN PVC COULEUR BRIQUE CONTENANT DES PLANTES DIVERSES. DIMENSIONS : 39 X 97 X 45 CM. TERRASSE C - 6EME.
813		JARDINIERE RECTANGULAIRE EN PVC COULEUR BRIQUE CONTENANT DES PLANTES DIVERSES. DIMENSIONS : 39 X 97 X 45 CM. TERRASSE C - 6EME.
814		JARDINIERE RECTANGULAIRE EN PVC COULEUR BRIQUE CONTENANT DES PLANTES DIVERSES. DIMENSIONS : 39 X 97 X 45 CM. TERRASSE C - 6EME.
815		JARDINIERE RECTANGULAIRE EN PVC COULEUR BRIQUE CONTENANT DES PLANTES DIVERSES. DIMENSIONS : 39 X 97 X 45 CM. TERRASSE C - 6EME.
816		JARDINIERE RECTANGULAIRE EN PVC COULEUR BRIQUE CONTENANT DES PLANTES DIVERSES. DIMENSIONS : 39 X 97 X 45 CM. TERRASSE C - 6EME.
817		JARDINIERE RECTANGULAIRE EN PVC COULEUR BRIQUE CONTENANT DES PLANTES DIVERSES. DIMENSIONS : 39 X 97 X 45 CM. TERRASSE C - 6EME.

N°	Photo	Description
818		JARDINIÈRE RECTANGULAIRE EN PVC COULEUR BRIQUE CONTENANT DES PLANTES DIVERSES. DIMENSIONS : 39 X 97 X 45 CM. TERRASSE C - 6ÈME.
819		JARDINIÈRE RECTANGULAIRE EN PVC COULEUR BRIQUE CONTENANT DES PLANTES DIVERSES. DIMENSIONS : 39 X 97 X 45 CM. TERRASSE C - 6ÈME.
820		JARDINIÈRE RECTANGULAIRE EN PVC COULEUR BRIQUE CONTENANT DES PLANTES DIVERSES. DIMENSIONS : 39 X 97 X 45 CM. TERRASSE C - 6ÈME.
821		JARDINIÈRE RECTANGULAIRE EN PVC COULEUR BRIQUE CONTENANT DES PLANTES DIVERSES. DIMENSIONS : 39 X 97 X 45 CM. TERRASSE C - 6ÈME.
822		JARDINIÈRE RECTANGULAIRE EN PVC COULEUR BRIQUE CONTENANT DES PLANTES DIVERSES. DIMENSIONS : 39 X 97 X 45 CM. TERRASSE C - 6ÈME.
823		JARDINIÈRE RECTANGULAIRE EN PVC COULEUR BRIQUE CONTENANT DES PLANTES DIVERSES. DIMENSIONS : 39 X 97 X 45 CM. TERRASSE C - 6ÈME.
824		JARDINIÈRE RECTANGULAIRE EN PVC COULEUR BRIQUE CONTENANT DES PLANTES DIVERSES. DIMENSIONS : 39 X 97 X 45 CM. TERRASSE C - 6ÈME.
825		JARDINIÈRE RECTANGULAIRE EN PVC COULEUR BRIQUE CONTENANT DES PLANTES DIVERSES. DIMENSIONS : 39 X 97 X 45 CM. TERRASSE C - 6ÈME.
826		JARDINIÈRE RECTANGULAIRE EN PVC COULEUR BRIQUE CONTENANT DES PLANTES DIVERSES. DIMENSIONS : 39 X 97 X 45 CM. TERRASSE C - 6ÈME.
827		JARDINIÈRE RECTANGULAIRE EN PVC COULEUR BRIQUE CONTENANT DES PLANTES DIVERSES. DIMENSIONS : 39 X 97 X 45 CM. TERRASSE C - 6ÈME.












N°	Photo	Description
828		JARDINIERE RECTANGULAIRE EN PVC COULEUR BRIQUE CONTENANT DES PLANTES DIVERSES. DIMENSIONS : 39 X 97 X 45 CM. TERRASSE C - 6EME.
829		JARDINIERE RECTANGULAIRE EN PVC COULEUR BRIQUE CONTENANT DES PLANTES DIVERSES. DIMENSIONS : 39 X 97 X 45 CM. TERRASSE C - 6EME.
830		JARDINIERE RECTANGULAIRE EN PVC COULEUR BRIQUE CONTENANT DES PLANTES DIVERSES. DIMENSIONS : 39 X 97 X 45 CM. TERRASSE C - 6EME.
831		JARDINIERE RECTANGULAIRE EN PVC COULEUR BRIQUE CONTENANT DES PLANTES DIVERSES. DIMENSIONS : 39 X 97 X 45 CM. TERRASSE C - 6EME.
832		JARDINIERE RECTANGULAIRE EN PVC COULEUR BRIQUE CONTENANT DES PLANTES DIVERSES. DIMENSIONS : 39 X 97 X 45 CM. TERRASSE C - 6EME.
833		JARDINIERE RECTANGULAIRE EN PVC COULEUR BRIQUE CONTENANT DES PLANTES DIVERSES. DIMENSIONS : 39 X 97 X 45 CM. TERRASSE C - 6EME.
834		JARDINIERE RECTANGULAIRE EN PVC COULEUR BRIQUE CONTENANT DES PLANTES DIVERSES. DIMENSIONS : 39 X 97 X 45 CM. TERRASSE C - 6EME.
835		JARDINIERE RECTANGULAIRE EN PVC COULEUR BRIQUE CONTENANT DES PLANTES DIVERSES. DIMENSIONS : 39 X 97 X 45 CM. TERRASSE C - 6EME.
836		BAC EN PVC ROND COULOIR NOIR BRILLANT. DIAMETRE : 50 CM. TERRASSE C - 6EME.

N°	Photo	Description
837		PLANTE VERTE D'INTERIEUR TYPE DRACAENA DANS SON POT EN PVC GRIS. HAUTEUR AVEC BAC : 160 CM. ACCUEIL RDC.
838		PLANTE VERTE D'INTERIEUR DE TYPE DRACAENA DANS SON BAC EN PVC GRIS. HAUTEUR AVEC BAC : 180 CM. ACCUEIL C - RDC
839		PLANTE VERTE D'INTERIEUR TYPE ZAMIOCULCAS DANS SON BAC EN PVC GRIS. HAUTEUR AVEC BAC : 140 CM. ACCUEIL C - RDC
840		6 BACS JARDINIÈRES EN BOIS TEINTE CONTENANT DIVERSES PLANTES DONT KENTIAS, DRACAENAS... ENVIRON 150 CM DE HAUTEUR. ACCUEIL C - RDC
841		PLANTE VERTE D'INTERIEUR DE TYPE DRACAENA DANS SON POT EN PVC BORDEAUX. HAUTEUR AVEC BAC : ENVIRON 160 CM. CAFETERIA C - RDC
843		PLANTE VERTE DANS SON POT EN PVC NOIR ROND. HAUTEUR : ENVIRON 140 CM. C - 2 EME CAFET
844		PLANTE VERTE D'INTERIEUR DE TYPE DRACAENA DANS SON BAC EN PVC VERT RECTANGULAIRE. HAUTEUR : ENVIRON 130 CM. D ACCUEIL









N°	Photo	Description
845		PLANTE VERTE D'INTERIEUR DE TYPE DRACAENA DANS SON POT EN TERRE CUITE VERNISSEE ROUGE. HAUTEUR : ENVIRON 200 CM. D 1ER
846		PLANTE ARTIFICIELLE SIMULANT DES BAMBOUS DANS SON POT EN PVC GRIS. HAUTEUR : ENVIRON 200 CM. D 2EME
847		PLANTE VERT D'INTERIEUR DANS SON GRAND BAC EN PVC GRIS CARRE. HAUTEUR : ENVIRON 140 CM. E 319
848		PLANTE VERTE D'INTERIEUR DE TYPE FICUS DANS SON POT EN PVC BEIGE. HAUTEUR : ENVIRON 220 CM. A 516
849		10 JARDINIERES RECTANGULAIRES EN CIMENT. DIMENSIONS : 34 X 100 X 34 CM. 8EME E
850		8 JARDINIERES CARREES EN CIMENT. DIMENSIONS : 50 X 50 X 50. ON Y JOINT UNE JARDINIERE HEXAGONALE. 8 EME E
851		JARDINIERE EN PVC LAQUE VERT. DIMENSIONS : 40 X 98 X 38 CM. E718
852		PLANTE GRASSE DANS SON POT. HAUTEUR : ENVIRON 220 CM. E



N°	Photo	Description
853		PLANTE VERTE DANS SON POT EN RESINE GRISE. HAUTEUR : ENVIRON 180CM. C401
854		PLANTE VERTE DANS SON POT EN RESINE ROUGE. HAUTEUR : ENVIRON 220 CM. C 401
855		FICUS DANS SON POT EN PLASTIQUE NOIR. ENVIRON 220 CM DE HAUTEUR. ON Y JOINT UNE SECONDE PLANTE DANS SON BAC BLANC. C 401
856		FICUS DANS SON POT EN PLASTIQUE BLANC. ENVIRON 200 CM DE HAUTEUR. C 303
857		PLANTE VERTE A FEUILLAGES ROUGES DANS SON POT EN RESINE GRIS. HAUTEUR : ENVIRON 120 CM AVEC LE POT. C 302
858		PLANTE VERTE DANS SON POT EN TERRE VERNISSE BLEU A DECOR DE FLEURS DE LYS. ENVIRON 160 CM DE HAUTEUR. ON Y JOINT UN DRACAENA DANS SON POT EN PLASTIQUE BLANC. HAUTEUR ENVIRON 180 CM. C 325
859		PLANTE VERTE DANS SON POT EN PLASTIQUE BLANC. ENVIRON 220 CM DE HAUTEUR.
860		PLANTE VERTE DANS SON POT ROND EN PLASTIQUE. HAUTEUR : ENVIRON 120 CM. C 108

N°	Photo	Description
861		PLANTE VERTE DANS SON POT EN RESINE DE COULEUR GRISES. HAUTEUR : ENVIRON 170 CM. A 516
862		FICUS DANS SON POT EN TERRE CUITE. HAUTEUR : ENVIRON 140 CM. A 514
863		FICUS DANS SON POT EN PLASTIQUE. ENVIRON 180 CM DE HAUTEUR. A 3EME
864		6 JARDINIERES RECTANGULAIRES EN BOIS TEINTE. DIMENSIONS : 48 X 101 X 40 CM. TERRASSE CAFETERIA.
875		JARDINIERE D'INTERIEUR CONTENANT 2 PLANTES VERTES ET QUELQUES PIERRES. DIMENSIONS BAC : 49 X 136 X 55 CM. CAFETERIA.
876		YUCCA DANS SON POT EN PLASTIQUE DE COULEUR CREME. HAUTEUR : ENVIRON 200 CM. ON Y JOINT UNE SECONDE PLUS PETITE. D 169
1000		2 TABLES PLIANTES DE TRAITEUR EN BOIS, PIETEMENT METALLIQUE CHROME, FORMANT UN GRANDE TABLE RECTANGULAIRE AUX ANGLES ARRONDIS. DIMENSIONS TOTALES : 73 X 500 X 134 CM. SALON C - 6EME.
1001		LOT 1001. 1 UNITE. MANGE-DEBOUT RONDS DE MARQUE INDECASA A PIETEMENT METALLIQUE, LE CENTRE DU PLATEAU EN VERRE SABLE. DIMENSIONS : 112 X 60 CM. ACCUEIL C (1) - C 2EME CAFETERIA (2)
1002		LOT 1002. 2 UNITES. TABLES HAUTES CARREES, PIETEMENT METALLIQUE BROSSE, PLATEAU EN MELAMINE PLAQUE WENGE. DIMENSIONS : 112 X 69 CM. C CAFETERIA

N°	Photo	Description
1003		LOT 1003. 6 UNITES. TABLES CARREES, PIETEMENT METALLIQUE BROSEE, PLATEAU EN MELAMINE PLAQUE WENGE. DIMENSIONS : 75 X 69,5 CM. C CAFETERIA
1004		LOT 1004. 2 UNITES. MANGE-DEBOUT ROND A 2 PLATEAUX, EN BOIS ET METAL, REPOSE PIED METALLIQUE. DIMENSIONS : 110 X 70 CM. L C CAFETERIA
1005		LOT 1005. 2 UNITES. 2 MANGE-DEBOUT RONDS, PIETEMENT EN FONTE ET PLATEAU METALLIQUE. DIMENSIONS : 110 X 60 CM. TERRASSE RDC C
1006		BAR COMPTOIR EN BOIS ET INOX, AVEC REPOSE PIED. ENVIRON : 114 X 520 X 167 CM. C CAFETERIA
1007		TABLE PLIANTE DE TRAITEUR, PIETEMENT METALLIQUE CHROME, PLATEAU EN BOIS MELAMINE LAQUE BLANC (ACCIDENTS). DIMENSIONS : 74 X 150 X 110 CM. C - 6EME
1008		CAVE A VIN DE MARQUE IDEAL CAVE, OUVRANT SUR 3 ETAGERES ET UN TIROIR. DIMENSIONS : 143 X 60 X 60 CM. CUISINE C - 6EME.
1009		CHAMBRE POSITIVE DE MARQUE ELECTROLUX EN INOX ALIMENTAIRE OUVRANT PAR UNE PORTE . DIMENSIONS : 200 X 70 X 78 CM. CUISINE C - 6EME.
1010		CHAMBRE NEGATIVE DE MARQUE FOSTER MODELE XTRA SERIES OUVRANT PAR UNE PORTE. DIMENSIONS : 195 X 67 X 70 CM. CUISINE C - 6EME.
1011		CHAMBRE POSITIVE DE MARQUE FOSTER MODELE XTRA SERIES OUVRANT PAR UNE PORTE. DIMENSIONS : 195 X 67 X 70 CM. CUISINE C - 6EME.
1012		ARMOIRE EN INOX ALIMENTAIRE OUVRANT PAR DEUX PORTES COULISSANTES SUR 4 ETAGERES. DIMENSIONS : 180 X 120 X 40 CM. CUISINE C - 6EME.
1013		ETAGERE CHAUFFANTE DE MARQUE CONTI MONTE CARLO EN INOX ALIMENTAIRE AVEC UNE ETAGERE INTERIEURE. DIMENSIONS : 67 X 33 X 42 CM. CUISINE C - 6EME.

N°	Photo	Description
1014		ETAGERE EN INOX ALIMENTAIRE. DIMENSIONS : 120 X 30 CM. CUISINE C - 6EME.
1015		PLONGE A UN BAC A DOSSERET EN INOX ALIMENTAIRE (DIMENSIONS : 90 X 120 X 70 CM). ON Y JOINT 2 SUR ETAGERES EN INOX ALIMENTAIRES. CUISINE - C 6EME
1016		LAVE-VAISSELLE DE MARQUE COMENDA MODELE LF 322A. DIMENSIONS : 82 X 60 X 60 CM. CUISINE C - 6EME.
1017		DESSERTER EN INOX ALIMENTAIRE A UNE ETAGERE EN ENTRETOISE ET UN TIROIR. DIMENSIONS : 84 X 100 X 60 CM. CUISINE C - 6EME.
1018		LAVE-MAIN SYSTEME POUSSOIR A GENOUX DE MARQUE TOURNUS EQUIPEMENT. CUISINE C - 6EME.
1019		ETAGERE EN INOX ALIMENTAIRE. DIMENSIONS : 50 X 40 CM. CUISINE C - 6EME.
1020		ETUVE DE MARQUE AMBASSADE OUVRANT PAR UNE PORTE SUR 2 ETAGERES. DIMENSIONS : 88 X 40 X 70 CM. CUISINE C - 6EME.
1021		TOASTER GRILL DE MARQUE SOFRACA MODELE TOASTOMATIC. DIMENSIONS : 35 X 56 X 34 CM. CUISINE C - 6EME.
1022		ETAGERE EN INOX ALIMENTAIRE. DIMENSIONS : 50 X 40 CM. CUISINE C - 6EME.
1023		PIANO DE CUISSON ELECTRIQUE DE MARQUE PAUL CHARVET MODELE 850E4PL COMPRENANT 4 FEUX ET UN FOUR. ON Y JOINT UN MEUBLE DE PREPARATION OUVRANT PAR UNE PORTE EN INOX ALIMENTAIRE. DIMENSIONS : 90 X 128 X 83 CM. CUISINE C - 6EME
1024		FOUR MIXTE ELECTRIQUE DE MARQUE LAINOX MODELE MIX VAPOR TYPE VE 106 LITRES. VENDU AVEC SON MEUBLE PORTE GRILLES A 10 RAYONS. DIMENSIONS TOTALES : 152 X 90 X 73 CM. CUISINE C - 6EME.

N°	Photo	Description
1025		LAVE-VAISSELLE DE MARQUE HOBART MODELE EXOMAX 500. DIMENSIONS : 86 X 57 X 62 CM. CUISINE C - 6EME.
1026		PLONGE A UN BAC EN INOX ALIMENTAIRE A DOSSERET HAUT. DIMENSIONS : 117 X 200 X 62 CM. CUISINE C - 6EME.
1027		2 ETAGERES EN INOX ALIMENTAIRES. DIMENSION PATEAU : 170 X 33 CM. CUISINE C - 6EME.
1028		ADOUCCISSEUR D'EAU DE MARQUE CTA. HAUTEUR : 80 CM. CUISINE C - 6EME.
1029		TOUR REFRIGERE DE MARQUE ACTIF A DOSSERET OUVRANT PAR 3 PORTES. DIMENSIONS : 89 X 230 X 70 CM. CUISINE C - 6EME.
1030		CHAMBRE FROIDE NEGATIVE DE MARQUE ZANUSSI OUVRANT PAR UNE PORTE. CUISINE C - 6EME.
1031		PLACARD EN INOX ALIMENTAIRE OUVRANT PAR DEUX PORTES COULISSANTES. DIMENSIONS : 58 X 120 X 40 CM. CUISINE C - 6EME.
1032		TOUR REFRIGERE A DOSSERET OUVRANT PAR 3 PORTES. DIMENSIONS : 88 X 135 X 70 CM. CUISINE C - 6EME.
1033		MEUBLE D'ANGLE EN INOX ALIMENTAIRE A DOSSERET, OUVRANT PAR UNE PORTE. DIMENSIONS : 117 X 89 X 67 CM. CUISINE C - 6EME.
1034		STERILISATEUR A COUTEAUX DE MARQUE TOURNUS EQUIPEMENT. SANS SON CONTENU. CUISINE C - 6EME
1035		POUBELLE A PEDALE METALLIQUE. HAUTEUR ENVIRON : 100 CM. CUISINE C - 6EME.












N°	Photo	Description
1036		PLAN DE TRAVAIL LAQUE NOIR EN 3 PARTIES (EPAISSEUR 5 MM - LONGUEUR 5,88 METRES) VENDU AVEC 6 PIEDS TUBULAIRES. C - 2EME CAFET
1037		LOT 1037. 2 UNITES. MANGE-DEBOUT ROND, PIETEMENT EN FONTE LAQUEE GRIS CLAIR, DOUBLE PLATEAU EN MELAMINE GRIS. DIMENSIONS : 108 X 60 CM. C - 1ER CAFET
1038		LOT 1038. 3 UNITES. MANGE-DEBOUT ROND NOIR, PIETEMENT EN FONTE NOIR, DOUBLE PLATEAUX. DIMENSIONS : 111 X 60 CM. D ACCUEIL
1039		PLAN DE TRAVAIL LAQUE NOIR EN 3 PARTIES (EPAISSEUR 5 MM - LONGUEUR 6,08 METRES). ON Y JOINT 4 PIEDS METALLIQUE TUBULLAIRE EN ACIER. D - 6 EME CAFET
1040		LOT 1040. 4 UNITES. MANGE-DEBOUT CARRE A PIETEMENT METALLIQUE GRIS, PLATEAU EN BOIS MELAMINE BLANC. DIMENSIONS : 108 X 65 X 65 CM. ROUSSEAU 1
1041		MOBILIER DE CAFETERIA COMPRENANT UN GRAND PLAN DE TRAVAIL EN MELAMINE ROUGE COMPOSE DE 4 PARTIES, 2 CREDENCES EN MELAMINE ROUGE, DEUX CASIERS A FIXER EN MELAMINE ROUGE ET UN MEUBLE A DESSERVIR EN INOX ET MELAMINE ROUGE AVEC VENTAIL PIVOTANT. ROUSSEAU 1
1042		LOT 1042. 2 UNITES. MANGE-DEBOUT ROND DE MARQUE SEGIS A PIETEMENT METALLIQUE LAQUE GRIS REPOSANT SUR 4 PIEDS, PLATEAU EN BOIS MELAMINE. DIMENSIONS : 108 X 69 CM. ROUSSEAU RDC
1043		LOT 1043. 2 UNITES. MANGE-DEBOUT ROND DE MARQUE SEGIS, PIETEMENT METALLIQUE REPOSANT SUR 4 PIEDS, PLATEAU DE COULEUR HETRE. DIMENSIONS : 108 X 80 CM. ROUSSEAU RDC
1044		TABLE RONDE A PIETEMENT METALLIQUE ET PLATEAU DE BOIS FONCE. DIAMETRE : 140 CM SALON ROUGE 6EME
2001		REFRIGERATEUR DE MARQUE FAGOR. DIMENSIONS : 81 X 55 X 55 CM. D 6EME CAFET

N°	Photo	Description
2002		REFRIGERATEUR GRIS DE MARQUE LADEN. DIMENSIONS : 84 X 50 X 55 CM. E 114
2003		REFRIGERATEUR DE MARQUE INDESIT AVEC COMPARTIEMENT CONGELATEUR. DIMENSIONS : 140 X 54 X 60 CM. E 001
2005		REFRIGERATEUR DE MARQUE FAGOR. DIMENSIONS : 108 X 55 X 60 CM. A 403
2006		REFRIGERATEUR DE MARQUE PROLINE. DIMENSIONS : 81 X 47 X 50 CM. ROUSSEAU RDC
2007		REFRIGERATEUR DE MARQUE FAURE. DIMENSIONS : 85 X 50 X 50 CM. ROUSSEAU RDC
2009		MINIBAR DE MARQUE DOMETIC MODELE EA0602. EN L'ETAT, NON TESTE. D 676
2010		REFRIGERATEUR DE MARQUE FAGOR MODELE FA1504. RDC
2011		FOUR A MICRO-ONDES DE MARQUE DELONGHI. RDC
2012		REFRIGERATEUR DE MARQUE PROLINE MODELE PF190W. CAFETERIA

N°	Photo	Description
2013		FOUR A MICRO-ONDES DE MARQUE LG MODELE WAVEDOM. CAFETERIA
2014		MINI BAR DE MARQUE KAYSU. D169
2015		FOUR A MICRO-ONDES DE MARQUE PROLINE. ACCUEIL ROUSSEAU
2016		2 MINIS BARS NOIR DE MARQUE TECHNO FROID. ROUSSEAU 1
2500		2 ENCEINTES AMPLIFIEES DE MARQUE KH AUDIO MODELE DUOTILT. 2 TREPIEDS AJUSTABLES. ON Y JOINT UN PIED DE MICRO. ON Y JOINT UNE AUTRE ENCEINTE EN L'ETAT ET 2 HOUSSES. D REUNION
2501		BROYEUR DE DOCUMENTS DE MARQUE FELLOWER POWERSHRED C-220. HAUTEUR : 78 CM. E 628
2502		BROYEUR DE DOCUMENTS DE MARQUE HSM MODELE CLASSIC 108.2. HAUTEUR : 70 CM. A 226
2503		BROYEUR DE DOCUMENTS DE MARQUE REXEL. HAUTEUR : 52 CM. A 214
2506		BROYEUR DE DOCUMENTS DE MARQUE IDEAL MODELE 2400. C -1
2508		ECRAN DE PROJECTION SUR PIED MANUEL. DIMENSIONS : 180 CM. LOT VENDU A L'UNITE AVEC FACULTE DE REUNION. QUANTITE : 2 UNITES. E713 BIS - E401

N°	Photo	Description
2509		VISIO-CONFERENCE COMPRENANT : 2 ECRANS DE MARQUE NEC MODELE V461, 2 HAUTS PARLEURS LATERAUX, SYSTEME DE VISIO-CONFERENCE MODELE HDX7000, CAMERA ROBOTISEE DE MARQUE POLYCOM MODELE HDX, POSTE ARAIGNEE DE MARQUE POLYCOM MODELE SOUNDSTATION 2 ET MICRO-DEPORTE. D560
2510		VIDEO-PROJECTEUR DE MARQUE NEC MODELE M230X. VENDU AVEC SA TELECOMMANDE ET SON SUPPORT PLAFOND. RDC.
2511		ECRAN DE PROJECTION ELECTRIQUE DE MARQUE CELEXON. DIMENSIONS : 250 CM. VENDU AVEC SA TELECOMMANDE SANS FIL. D 560
2512		TELEVISEUR 42 POUCES DE MARQUE LG MODELE 42PX4RV. VENDU AVEC SON ATTACHE MURALE, SANS TELECOMMANDE. CAFETERIA
2513		LECTEUR DVD DE MARQUE LG MODELE DVT699H, SANS TELECOMMANDE. ON Y JOINT UN DECODEUR TNT DE MARQUE VISIOSAT MODELE TVT250USB ET UN ADAPTATEUR DE MARQUE BRANDT BTR1203HD AVEC LEURS TELECOMMANDES. CAFETERIA
2514		VIDEO PROJECTEUR DE MARQUE SONY MODELE VPLX 30. VENDU AVEC SON ATTACHE MURALE ET SA TELECOMMANDE. CAFETERIA
2515		ECRAN DE PROJECTION ELECTRIQUE DE MARQUE ORAY A DEMONTER. DIMENSIONS : 315 CM. SALLE C
2516		ECRAN DE PROJECTION DE MARQUE TEC. DIMENSIONS : 295 CM. SALLE C
2517		ECRAN DE PROJECTION ELECTRIQUE. DIMENSIONS : 240 CM. SALLE C
2518		VIDEO PROJECTEUR DE MARQUE VIDIKRON MODELE TGS 200. NON FONCTIONNANT, EN L'ETAT. SALLE C

N°	Photo	Description
2519		VISIO CONFERENCE DE MARQUE POLYCOM MODELE HDX 7000 COMPRENANT : LE MODULE POLYCOM HDX 7000, CAMERA ROBIOTISEE, 2 ECRANS 42 POUCES DE MARQUE PHILIPS MODELE 4225E, SUPPORT A ROULETTES DE MARQUE AXEOS ET UN SWITCH 4 PORTS DE MARQUE POLYCOM, UN MICRO DEPORTE DE MARQUE POLYCOM, UN POSTE ARAIGNEE DE MARQUE POLYCOM. VENDU AVEC UNE TELECOMMANDE POUR LES ECRANS ET UNE TELECOMMANDE POUR LA VISIO CONFERENCE. C 6EME
2520		VIDEO PROJECTEUR DE MARQUE NEC MODELE NP905. VENDU AVEC SA TELECOMMANDE, SON MODE D'EMPLOI ET SON SUPPORT MURAL. C 6EME
2521		ECRAN DE PROJECTION ELECTRIQUE SANS TELECOMMANDE. DIMENSIONS : 205 CM. C 6EME
2522		VISIO CONFERENCE DE MARQUE POLYCOM COMPRENANT : ECRAN PLASMA 50 POUCES DE MARQUE NEC MODELE PX-50XR4G, CAMERA ROBOTISEE MODELE VSX 7000, MICRO DEPORTE, ENCEINTE, BOITIER VISUAL CONCERT. VENDU AVEC SES CABLES ET SON CHARIOT SUR ROULETTES DE MARQUE UNICOL. NON TESTE, EN L'ETAT. C 6EME
2523		4 ENCEINTES DE MARQUE TANNOY LIMITED MODELE CPA6, 60 WATTS, 6 HOMS. VENDUES AVEC SUPPORTS MURAUX ORIENTABLES. SALLE DU CONSEIL
2524		TELEVISEUR 42 POUCES DE MARQUE NEC MODELE PX42BP5HG. VENDU AVEC SON SUPPORT MURAL. ACCEUIL C
2525		VIDEO PROJECTEUR DE MARQUE PANASONIC MODELE VX 400 XGAA. VENDU AVEC SON SUPPORT MURAL ET SA TELECOMMANDE. ROUSSEAU RDC
2526		ECRAN DE PROJECTION ELECTRIQUE DE MARQUE PROCOLOR. DIMENSIONS : 200 CM. ROUSSEAU RDC
2527		VIDEO PROJECTEUR DE MARQUE VIVITEK MODELE D510. VENDU AVEC SON SUPPORT PLAFOND ORIENTABLE ET SA TELECOMMANDE. ROUSSEAU RDC
2528		ECRAN DE PROJECTION MANUEL DE MARQUE COMIL. DIMENSIONS : 180 CM. ROUSSEAU RDC

N°	Photo	Description
2529		VIDEO PROJECTEUR DE MARQUE VIVITEK MODELE D510. VENDU AVEC SON SUPPORT PLAFOND ORIENTABLE ET SA TELECOMMANDE. ROUSSEAU RDC
2530		ECRAN DE PROJECTION MANUEL DE MARQUE COMIL. DIMENSIONS : 180 CM. ROUSSEAU RDC
2531		VISIO CONFERENCE DE MARQUE TANDBERG MODELE TTC7-14 COMPRENANT : MODULE DE TRANSMISSION, CAMERA ROBOTISEE A DETECTEUR DE MOUVEMENT MODELE TTC8-01, UN MICRO DEPORTE ET UNE TELECOMMANDE. ROUSSEAU 1
2532		VIDEO PROJECTEUR DE MARQUE PANASONIC MODELE VX 400 XGA. VENDU AVEC SON SUPPORT PLAFOND ET A TELECOMMANDE. ROUSSEAU 1
2533		ECRAN DE PROJECTION ELECTRIQUE DE MARQUE PROCOLOR. DIMENSIONS : 240 CM. ROUSSEAU 1
2534		INSTALLATION DE CONFERENCE COMPRENANT : UNE TABLE OVALE MULTIMEDIA AVEC PRISES CENTRALES, VISIO CONFERENCE DE 2014 DE MARQUE CISCO MODELE CTS-SX20CODEC (MODULE DE TRANSMISSION RECEPTION, CAMERA ROBOTISEE, MICRO DEPORTE), 2 ELEMENTS AUDIO DE MARQUE EXTRON, UN AMPLIFICATEUR DE MARQUE AUDIO POLE MODELE P.A. AMPLIFIER A-112 ET LA BAIE EN BOIS SUR ROULETTES.
2535		VIDEO PROJECTEUR DE MARQUE NEC MODELE M260X. VENDU AVEC SON SUPPORT MURAL ET SA TELECOMMANDE. ROUSSEAU 1
2536		ECRAN DE PROJECTION MANUEL. DIMENSIONS : 180 CM. ROUSSEAU 1
2537		PAIRE D'ENCEINTES DE MARQUE FOCAL MODELE SID, 75 WATTS ET 8 HOMS. VENDUES AVEC LEURS SUPPORTS MURAUX.
2538		BROYEUR DE MARQUE FELLOWES MODELE 60CS.
2539		ECRAN DE PROJECTION MANUEL DE MARQUE LEGAMASTER. DIMENSIONS : 160 CM. ROUSSEAU 1

N°	Photo	Description
2540		DESTRUCTEUR DE DOCUMENTS DE MARQUE IDEAL MODELE 20402. ROUSSEAU 1
2541		VIDEO PROJECTEUR DE MARQUE EPSON MODELE EB-X25 . VENDU SANS TELECOMMANDE ET AVEC SUPPORT PLAFOND. BAT D
2542		ECRAN DE PROJECTION DE MARQUE PROCOLOR MANUEL SUR TREPIED PLIABLE. ACCIDENTS. DIMENSIONS : 160 CM.
2543		2 ECRANS DE PROJECTION DE MARQUE ORAY SUR SUPPORT. LARGEUR : 160 CM.
2544		ECRAN DE PROJECTION SUR TREPIED PLIABLE. DIMENSIONS : 174 CM.
2545		105 CARTES TELEPHONIQUES (2 UNITES BRA 2, 2 UNITES CMP, 3 UNITES CPU 7-2, 11 UNITES DECT 4, 2 UNITES eUA 32, 3 UNITES GPA 1, 11 UNITES INTOF, 2 UNITES IO2N, 1 UNITE MMS FD, 1 UNITE MS BI, 1 UNITES NDDI, 7 UNITES PRA 2, 2 UNITES SPA 3, 1 UNITES SU VG, 43 UNITES UA 32, 1 UNITES VPM 35, 12 UNITES Z 24). C -1. ENLEVEMENT A PARTIR DU 1ER DECEMBRE.
2546		ENVIRON 100 POSTES TELEPHONIQUES NUMERIQUES DE MARQUE ALCATEL MODELE ADVANCED REFLEXES 4035, 18 TOUCHES PROGRAMMABLES. UNITES. C -1. ENLEVEMENT A PARTIR DU 1ER DECEMBRE.
2547		ENVIRON 250 ECRANS POUR ORDINATEUR DONT LENOVO 22 POUCHES, DELL 19 POUCHES... ON Y JOINT ENVIRON 120 CLAVIERS ET 5 CARTONS DE CABLES DIVERS. ROUSSEAU
2548		ENVIRON 45 IMPRIMANTES DE DIVERS MARQUES ET MODELES.









N°	Photo	Description
3000		PRESENTOIR A REVUES METALLIQUE LAQUE BLANC CREME SUR ROULETTES. DIMENSIONS : 172 X 103 X 49 CM. C ACCUEIL
3001		PRESENTOIR A REVUES A 4 RAYONS EN PVC SUR ROULETTES. DIMENSIONS : 170 X 80 X 40 CM. C CAFETERIA
3002		LOT 3002. 2 UNITES. 2 PRESENTOIRS A REVUES A 5 RAYONS SUR ROULETTES, STRUCTURE METALLIQUE LAQUEE GRISE, ETAGERES PLASTIQUES NOIR. DIMENSIONS : 162 X 80 X 50 CM.
3003		LOT 3003. 2 UNITES. PRESENTOIRS A REVUES A 5 RAYONS SUR ROULETTES, STRUCTURE PVC NOIR. DIMENSIONS : 165 X 80 X 40 CM. C 4EME (1) - C 3EME (1) - D 6EME (1)
3004		LOT 3004. 1 UNITE. PETIT PRESENTOIR A REVUES EN PVC NOIR A 9 ETAGES. DIMENSIONS : 108 X 44 X 35 CM. C 3EME (1) - C 2EME (1) - C 1ER (1)
3005		PORTE-REVUE A 5 RAYONS SUR ROULETTES EN PVC NOIR. DIMENSIONS : 169 X 34 X 39 CM. LOT VENDU A L'UNITE AVEC FACULTE DE REUNION. QUANTITE : 1 UNITE. D ACCUEIL (1) - E 319 (1) - E 3EME (2) - D REUNION 9 (1)
3006		COFFRE FORT NOIR A FERMETURE A COMBINAISON. DIMENSIONS : 104 X 60 X 50 CM. D ACCUEIL




N°	Photo	Description
3007		LOT 3007. 4 UNITES. TABLES PLIANTES, PIETEMENT METALLIQUE NOIR ET PLATEAU DE COULEUR BOIS CLAIR. DIMENSIONS : 73,5 X 160 X 80 CM. D SALLES DE REUNION (23 UNITES)
3008		LOT 3008. 4 UNITES. TABLES PLIANTES EN ARC DE CERCLE, PIETEMENT METALLIQUE NOIR ET PLATEAU DE COULEUR BOIS CLAIR. DIMENSIONS : 72 X 120 X 120 CM. D SALLES DE REUNION
3009		LOT 3009. 4 UNITES. CHARIOT METALLIQUE A 4 ROULETTES POUR LE TRANSPORT DE CHAISES EMPILABLES.
3010		PORTANT A VETEMENT METALLIQUE CHROME SUR ROULETTES. DIMENSIONS : 170 X 150 CM. ON Y JOINT UN SECOND EN L'ETAT. D CONFERENCE
3011		PLAN DE TRAVAIL EN 2 PARTIES EN BOIS MELAMINE BLANC ET 4 PIEDS METALLIQUES TUBULAIRES. LONGUEUR PLAN DE TRAVAIL : 4,8 METRES LINEAIRES. D 6EME CAFET
3012		PLAN DE TRAVAIL EN 2 PARTIES EN BOIS MELAMINE BLANC ET 4 PIEDS METALLIQUES TUBULAIRES. LONGUEUR DU PLAN DE TRAVAIL : ENVIRON 5 METRES LINEAIRES. LARGEUR 50 CM. D 5EME CAFET
3013		PLAN DE TRAVAIL EN 4 PARTIES LAQUE NOIR. VENDU AVEC 5 PIEDS TUBULAIRES METALLIQUES. ENVIRON : 6,5 METRES LINEAIRES. D 4EME CAFET
3014		PLAN DE TRAVAIL EN 3 PARTIES LAQUE NOIR. VENDU AVEC 6 PIEDS TUBULAIRES METALLIQUES. LONGUEUR : 5,70 METRES LINEAIRES. D 1ER CAFET
3015		PRESENTOIR A REVUES SUR ROULETTES EN PVC NOIR. DIMENSIONS : 165 X 30 X 38 CM. E 319



N°	Photo	Description
3016		PRESENTOIR A REVUES A 5 RAYONS METALLIQUES. DIMENSIONS : 106 X 47 X 40 CM. E 8EME
3017		PLAN DE TRAVAIL EN BOIS MELAMINE LAQUE NOIR (EPAISSEUR : 5 MM) AVEC UN PASSE CABLE, VENDU AVEC SES 3 PIEDS METALLIQUES ACIER TUBULAIRE. ENVIRON 190 CM LINEAIRES. E 7EME
3018		LOT 3018. 6 UNITES. TABLES PLIANTES RECTANGULAIRES PIETEMENT METALLIQUE LAQUE GRIS SUR ROULETTES, PLATEAU DE BOIS CLAIR. DIMENSIONS : 71 X 140 X 70 CM. E 401
3021		CHAUFFAGE ELECTRIQUE DE MARQUE ATLANTIC. LONGUEUR : ENVIRON 100 CM. E 004
3022		3 VESTIAIRES METALLIQUES LAQUE GRIS INDIVIDUELS. DIMENSIONS : 180 X 33 X 50 CM. E 004
3023		6 BLOCS DE 4 VESTIAIRES METALLIQUES LAQUES GRIS. DIMENSIONS : 185 X 120 X 50 CM. LOT VENDU A L'UNITE AVEC FACULTE DE REUNION. QUANTITE : 6 UNITES. E 007
3024		LOT 3024. 5 UNITES. BLOCS DE 2 VESTIAIRES METALLIQUES LAQUES GRIS ET BLEU. DIMENSIONS : 180 X 80 X 50 CM. UNITES. E 006
3025		8 BAIES DE RAYONNAGES METALLIQUES LAQUES GRIS, PLATEAU EN MELAMINE DE BOIS. HAUTEUR : 178 CM - PROFONDEUR : 60 CM - LARGEUR : 2 EN 90 CM ET 7 EN 140 CM. SOIT ENVIRON 11,6 METRES LINEAIRES. E 008

N°	Photo	Description
3026		PRESENTOIR A REVUES A 4 RAYONS EN PLASTIQUE TRANSPARENT, STRUCTURE EN PVC GRIS SUR ROULETTES. DIMENSIONS : 170 X 80 X 34 CM. A 5EME
3027		SUITE DE TROIS CLASSEURS METALLIQUES OUVRANT PAR 4 TIROIRS DE MARQUE BISLEY. DIMENSIONS : 132 X 47 X 62 CM. D 025
3031		CLOISON GRILLAGE EN 5 PARTIES COMPRENANT UNE PORTE A SERRURE. HAUTEUR : 201 ET 227 CM. 377 CM LINEAIRES. D-2
3032		PORTE BLINDEE METALLIQUE VENDUE DEMONTEE COMPRENANT 2 PORTES ET UN CHASSIS. DIMENSIONS CHASSIS A ENCASTRER : 204 X 184,5 CM. DIMENSIONS EXTERIEUR DU CHASSIS : 207,5 X 191,5 CM. DIMENSIONS PORTES : 203 X 93,5 ET 203 X 91,5 CM. VENDUS SANS CLE NI CANON DE SERRURE. D -2
3034		CHARIOT METALLIQUE LAQUE BLEU ET GRIS SUR ROULETTES, FORMANT TRIBUNE DE MARQUE FIMM. DIMENSIONS : 130 X 63 X 55 CM. D -2
3035		CLOISON GRILLAGEE COMPRENANT : 7 PARTIES DONT UNE PORTE. HAUTEUR : 200 ET 227 CM. ENVIRON 6,8 METRES LINEAIRES. D-2
3036		13 BAIES DE RAYONNAGE A ARCHIVES EN ACIER LAQUE GRIS. DIMENSION PAR BAIE : 125 X 202 X 35 CM. SOIT ENVIRON 16 METRES LINEAIRES. C -1
3038		3 ARCEAUX DE SECURITE A FIXER AU SOL. DIMENSIONS : 101 X 63 CM. C-1
3039		CLIMATISEUR MOBILE DE MARQUE YORK MODEL ECS12ECM AVEC SON GROUPE, EN L'ETAT. C -1

N°	Photo	Description
3040		CLIMATISEUR MOBILE DE MARQUE YORK MODEL ECS12ECM AVEC SON GROUPE, EN L'ETAT. C -1
3041		ARMOIRE FORTE DE MARQUE LAMPERTZ MODELE DIS-DATASAFE S. DE 1994. 631 KG. VENDUE AVEC 1 CLE. DIMENSIONS : 185 X 80 X 95 CM. A BRUXELLES
3042		2 CASIERS METALLIQUES LAQUE BEIGE OUVRANT PAR 10 CLAPETS. C -1
3043		CASIER METALLIQUE LAQUE GRIS OUVRANT PAR 5 CLAPETS. DIMENSIONS : 105 X 46 X 33 CM. ROUSSEAU
3044		GRILLAGE METALLIQUE BLEU COMPRENANT 8 MONTANTS ET 9 GRILLAGES SOIT ENVIRON 22 METRES LINEAIRES (250 X 125 CM). ROUSSEAU -1
3045		GARDE-CORPS METALLIQUE LAQUE JAUNE COMPRENANT 12 SUPPORTS ET 16 TRAVERSESES. HAUTEUR : 101 CM. ENVIRON 10 METRES LINEAIRES. ROUSSEAU -1
3046		PORTE MANTEAU EN METAL LAQUE NOIR ET PVC A 5 BRANCHES. HAUTEUR : 180 CM. E518










N°	Photo	Description
3047		LOT 3047. 3 UNITES. VENTILATEUR SUR PIED DE MARQUE IMPEGA.
3048		LOT 3048. 6 UNITES. TABLES PLIANTES DE MARQUE WERNDI SUR ROULETTES. DIMENSIONS : 71 X 160 X 80 CM.
3049		CLIMATISEUR MODELE MCM 350. VENDU EN L'ETAT NON TESTE. LOT VENDU A L'UNITE AVEC FACULTE DE REUNION. QUANTITE : 3 UNITES. E-2
3051		2 CLIMATISEURS PORTABLES DE MARQUE AIRWELL. VENDU EN L'ETAT, NON TESTE
3052		CHARIOT A 4 ROULETTES DE MARQUE THE TUFFY WILSON COMPANY. C 6EME
3053		16 SOUS-MAINS EN CUIR NOIR. C 6EME
3054		TABLE PLIANTE DE MARQUE WERNDI SUR ROULETTES. DIMENSIONS : 71 X 200 X 80 CM.
3055		LOT 3055. 2 UNITES. VENTILATEUR SUR PIED DE MARQUE S&P MODELE ARTIC. E812 - E609 - E529
5000		3 STORES BATEAU BLANC EN TISSU. LARGEUR : 120 CM. SALON C - 6EME FACE SALLE CONSEIL.
5001		5 STORES VENITIENS METALLIQUE LAQUE GRIS. LARGEUR : 127 CM. SALON C - 6EME.

N°	Photo	Description
5002		3 STORES VENITIENS METALLIQUES LAQUE BLANC. LARGEUR : 127 CM. SALON C - 6EME.
5003		4 STORES BATEAU EN TISSU BLANC. LARGEUR : 40, 74, 120 ET 130 CM. SALON C - 6EME.
5005		NICOIR A OISEAU EN BOIS. DIMENSIONS : 32 X 19 X 22 CM. TERRASSE C - 6EME
5006		NICOIR A OISEAU EN BOIS. DIMENSIONS : 32 X 19 X 15 CM. TERRASSE C - 6EME
5008		NICOIR A OISEAU EN BOIS. DIMENSIONS : 28 X 22 X 15 CM. TERRASSE C - 6EME
5009		ABRI DE JARDIN EN BOIS TEINTE A DEMONTER, OUVRANT PAR UNE DOUBLE PORTE ET UNE FENETRE. ENVIRON 13 METRES CARRES. DIMENSIONS : 415 X 345 X 270 CM. C - RDC.
5010		10 STORES VENITIENS METALLIQUES LAQUE BLANC DE DIFFERENTES DIMENSIONS DONT 9 DE ENVIRON 125 CM DE LARGEUR. C 6EME SALLE DU CONSEIL.
5011		HOTEL A INSECTES.
5012		NICOIR A OISEAUX SUR UN TREPIED EN BOIS. HAUTEUR : ENVIRON 220 CM.

N°	Photo	Description
5013		NICOIR A OISEAUX SUR UN TREPIED EN BOIS. HAUTEUR : ENVIRON 220 CM. MANQUE.
5014		NICOIR A OISEAUX SUR UN TREPIED EN BOIS. HAUTEUR : ENVIRON 220 CM.
6021		FAUTEUIL SUR ROULETTES A GARNITURE DE TISSU DE COULEUR BLEU, DIFFERENTES MARQUES, 3 MODELES. QUANTITE : 67 UNITES.
6022		FAUTEUIL PIETEMENT LUGE, A GARNITURE DE TISSU DE COULEUR BLEU. QUANTITE : 10 UNITES
6024		FAUTEUIL DE MARQUE VOKO PHYSIO, A GARNITURE DE TISSU DE COULEUR ROUGE, PIETEMENT ETOILE NOIR (SANS ROULETTES). QUANTITE : 50 UNITES.
6025		FAUTEUIL SUR ROULETTES DE MARQUE STEELCASE, A GARNITURE DE TISSU DE COULEUR ROUGE (AVEC OU SANS ACCOUDOIR). QUANTITE : 46 UNITES.
6030		LOT 6030. 3 UNITES. FAUTEUIL SUR ROULETTES DE MARQUE STEELCASE, A GARNITURE DE CUIR DE COULEUR CREME.

N°	Photo	Description
6042		LOT 6042. 32 FAUTEUILS. CHAISE OU FAUTEUILS DIFFERENTES MARQUES, A GARNITURE DE TISSU DE COULEUR NOIR, PIETEMENT LUGE. 5 MODELES.
6043		CHAISE DE DIFFERENTES MARQUES, A GARNITURE DE TISSU DE COULEUR BLEU, PIETEMENT LUGE. 3 MODELES. QUANTITE : 245 UNITES.
6044		CHAISE DE MARQUE VOKO PHYSIO, A GARNITURE DE TISSU DE COULEUR ROUGE, PIETEMENT ETOILE. QUANTITE : 160 UNITES.
6046		LOT 6046. 6 UNITES. CHAISE DE MARQUE SEDUS MODELE YEAH, A GARNITURE DE TISSU DE COULEUR ROUGE, PIETEMENT LUGE.
6047		CHAISE OU FAUTEUIL DE MARQUE STEELCASE PAR GERD LANGE, GARNIE DE TISSU DE COULEUR BLEU MOUCHETE OU BLEU UNI, PIETEMENT ETOILE SUR ROULETTES ET LUGE. QUANTITE : 30 UNITES.
6062		BENCH DE 4 QUANTITE : 5 UNITES.
6063		BENCH DE 2 QUANTITE : 2 UNITES.
6090		ARMOIRE BASSE, OUVRANT PAR 2 PORTES EN BOIS DE COULEUR CLAIR. DIM : 75 X 80 X 44 CM. QUANTITE : 12 UNITES.
6091		ARMOIRE MI- HAUTE, OUVRANT PAR 2 PORTES EN BOIS DE COULEUR CLAIR. DIM : 150 X 80 X 44 CM. QUANTITE : 60 UNITES.

N°	Photo	Description
6092		LOT 6092. 15 UNITES. ARMOIRE HAUTE, OUVRANT PAR 2 PORTES EN BOIS DE COULEUR CLAIR. DIM : 190 X 100 X 44 CM.
6100		LOT 6100. 2 UNITES. POUBELLE HAUTE METALLIQUE RONDE DE MARQUE HAILO. C RDC - C 6EME - D 2EME - E 1ER
6101		LOT 3. 18 UNITES. FAUTEUILS DE MARQUE WILKHAHN, PIETEMENT EN BOIS LAQUE NOIR EN PORTE A FAUX, GARNIS DE CUIR NOIR. DIMENSIONS : 85 X 63 X 63 CM. C 6EME (6) - D 560 (14) - D 558 (1)
6102		LOT 4. 5 UNITES. FAUTEUILS DE MARQUE MATTEO GRASSI REPOSANT SUR UNE STRUCTURE METALLIQUE LAQUEE NOIRE A 4 PIEDS, ASSISE ET DOSSIER GARNIS DE CUIR VERT ANGLAIS GRAINE. UNITES C 6EME
6103		LOT 9. 6 UNITES. FAUTEUILS VISITEUR DE MARQUE MATTEO GRASSI A STRUCTURE METALLIQUE LAQUEE NOIRE, ASSISE DOSSIER ET ACCOTOIRS GARNIS DE CUIR FAUVE, REPOSANT SUR 4 PIEDS. DIMENSIONS : 83 X 52,5 X 50 CM. C 6EME
6104		LOT 15. 3 UNITES. FAUTEUILS VISITEURS DE MARQUE MATTEO GRASSI A STRUCTURE METALLIQUE LAQUEE NOIR ET ENTIEREMENT GARNI DE CUIR GRIS CLAIR. DIMENSIONS : 96 X 52 X 55 CM. USURES ET RAYURES. C 6EME
6105		LOT 15. 6 UNITES. FAUTEUILS VISITEURS DE MARQUE MATTEO GRASSI A STRUCTURE METALLIQUE LAQUEE NOIR ET ENTIEREMENT GARNI DE CUIR GRIS CLAIR. DIMENSIONS : 96 X 52 X 55 CM. USURES ET RAYURES. C 6EME
6106		LOT 15. 2 UNITES. FAUTEUILS VISITEURS DE MARQUE MATTEO GRASSI A STRUCTURE METALLIQUE LAQUEE NOIR ET ENTIEREMENT GARNI DE CUIR GRIS CLAIR. DIMENSIONS : 96 X 52 X 55 CM. USURES ET RAYURES. C 6EME










N°	Photo	Description
6107		LOT 15. 1 UNITE. FAUTEUILS VISITEURS DE MARQUE MATTEO GRASSI A STRUCTURE METALLIQUE LAQUEE NOIR ET ENTIEREMENT GARNI DE CUIR GRIS CLAIR. DIMENSIONS : 96 X 52 X 55 CM. USURES ET RAYURES. C 6EME
6108		LOT 15. 4 UNITES. FAUTEUILS VISITEURS DE MARQUE MATTEO GRASSI A STRUCTURE METALLIQUE LAQUEE NOIR ET ENTIEREMENT GARNI DE CUIR GRIS CLAIR. DIMENSIONS : 96 X 52 X 55 CM. USURES ET RAYURES. C 6EME
6109		LOT 33. 8 UNITES. TABOURETS DE BAR A STRUCTURE TUBULAIRE EN ACIER CHROME, COQUE EN COMPOSITE BLANC. DIMENSIONS : 90 X 44 X 54 CM. USURES ET ACCIDENTS.
6110		LOT 34. 14 UNITES. FAUTEUILS DE REUNION PLIABLES DE MARQUE ARESLINE MODELE PAPILLON DESIGN GIOVANNI BACCOLINI SUR ROULETTES GARNIS DE TISSU OCRE. DIMENSIONS : 88 X 60 X 55 CM. C 6EME
6111		LOT 34. 7 UNITES. FAUTEUILS DE REUNION PLIABLES DE MARQUE ARESLINE MODELE PAPILLON DESIGN GIOVANNI BACCOLINI SUR ROULETTES GARNIS DE TISSU OCRE. DIMENSIONS : 88 X 60 X 55 CM. C 6EME
6112		LOT 37. 40 UNITES. CHAISES DE REUNION EMPILABLES, STRUCTURE EN PVC GRIS, GARNIES DE TISSU BLEU. EDITION MOBILIER INTERNATIONAL. DIMENSIONS : 76 X 55 X 58 CM.
6113		LOT 37. 20 UNITES. CHAISES DE REUNION EMPILABLES, STRUCTURE EN PVC GRIS, GARNIES DE TISSU BLEU. EDITION MOBILIER INTERNATIONAL. DIMENSIONS : 76 X 55 X 58 CM.
6114		LOT 37. 40 UNITES. CHAISES DE REUNION EMPILABLES, STRUCTURE EN PVC GRIS, GARNIES DE TISSU BLEU. EDITION MOBILIER INTERNATIONAL. DIMENSIONS : 76 X 55 X 58 CM.
6115		LOT 38. 2 UNITES. FAUTEUILS A STRUCTURE EN ACIER GARNIS DE CUIR SELLERIE VERT. DIMENSIONS : 84 X 64 X 53 CM. MODELE KORIUUM EDITION MATTEOGRASSI DESIGN TITO AGNOLI (1978). USURES ET MANQUES. D RDC (3) - D 573 (3)
6116		LOT 38. 3 UNITES. FAUTEUILS A STRUCTURE EN ACIER GARNIS DE CUIR SELLERIE VERT. DIMENSIONS : 84 X 64 X 53 CM. MODELE KORIUUM EDITION MATTEOGRASSI DESIGN TITO AGNOLI (1978). USURES ET MANQUES. D RDC (3) - D 573 (3)

N°	Photo	Description
6117		LOT 49. 4 UNITES. FAUTEUILS A STRUCTURE EN PANNEAUX GARNIS DE CUIR ROUGE, SUR ROULETTES. MODELE 401 BREAK DESIGNER MARIO BELLINI EDITION CASSINA. DIMENSIONS : 85 X 56 X 51 CM. USURES ET GRIFFURES.
6118		LOT 96. 2 UNITES. FAUTEUILS DE REUNION EDITION KNOLL GARNIS DE CUIR BLEU, STRUCTURE EN PVC DE COULEUR GRIS SOURIS, DOSSIER ARTICULE. USURES ET ACCIDENTS. A BRUXELLES
6119		LOT 96. 1 UNITE. FAUTEUILS DE REUNION EDITION KNOLL GARNIS DE CUIR BLEU, STRUCTURE EN PVC DE COULEUR GRIS SOURIS, DOSSIER ARTICULE. USURES ET ACCIDENTS. A BRUXELLES
6120		LOT 96. 3 UNITES. FAUTEUILS DE REUNION EDITION KNOLL GARNIS DE CUIR BLEU, STRUCTURE EN PVC DE COULEUR GRIS SOURIS, DOSSIER ARTICULE. USURES ET ACCIDENTS. A BRUXELLES
6121		LOT 96. 2 UNITES. FAUTEUILS DE REUNION EDITION KNOLL GARNIS DE CUIR BLEU, STRUCTURE EN PVC DE COULEUR GRIS SOURIS, DOSSIER ARTICULE. USURES ET ACCIDENTS. A BRUXELLES
6122		LOT 103. 7 UNITES. FAUTEUILS A STRUCTURE EN ALUMINIUM ET COQUE EN POLYPROPYLENE DE COULEUR SAUMON. MODELE DR NO DESIGNER PHILIPPE STARCK EDITION KARTELL. ASSISES PERCEES. EN L'ETAT. DIMENSIONS : 78 X 55 X 50 CM. ROUSSEAU 2
6123		LOT 118. 6 UNITES. FAUTEUIL DE MARQUE COMFORTO A GARNITURE DE CUIR VERT, PIETEMENT EN METAL CHROME A 5 BRANCHES. DIMENSIONS : 87 X 58 X 60 CM. USURES.
6124		LOT 118. 2 UNITES. FAUTEUIL DE MARQUE COMFORTO A GARNITURE DE CUIR VERT, PIETEMENT EN METAL CHROME A 5 BRANCHES. DIMENSIONS : 87 X 58 X 60 CM. USURES.
6125		LOT 118. 2 UNITES. FAUTEUIL DE MARQUE COMFORTO A GARNITURE DE CUIR VERT, PIETEMENT EN METAL CHROME A 5 BRANCHES. DIMENSIONS : 87 X 58 X 60 CM. USURES.
6126		LOT 123. 2 UNITES. FAUTEUILS A STRUCTURE EN PANNEAUX GARNIS DE CUIR FAUVE, SUR ROULETTES. MODELE 401 BREAK DESIGNER MARIO BELLINI EDITION CASSINA. DIMENSIONS : 85 X 56 X 51 CM. USURES ET GRIFFURES. D 574

N°	Photo	Description
6127		LOT 123. 1 UNITE. FAUTEUILS A STRUCTURE EN PANNEAUX GARNIS DE CUIR FAUVE, SUR ROULETTES. MODELE 401 BREAK DESIGNER MARIO BELLINI EDITION CASSINA. DIMENSIONS : 85 X 56 X 51 CM. USURES ET GRIFFURES. D 574
6128		LOT 500. 6 UNITES. LAMPES DE BUREAU NOIRES, DIFFERENTES TAILLES, DIFFERENTS MODELES.
6129		LOT 500. 4 UNITES. LAMPES DE BUREAU NOIRES, DIFFERENTES TAILLES, DIFFERENTS MODELES.
6130		LOT 500. 1 UNITE. LAMPES DE BUREAU NOIRES, DIFFERENTES TAILLES, DIFFERENTS MODELES.
6131		LOT 500. 2 UNITES. LAMPES DE BUREAU NOIRES, DIFFERENTES TAILLES, DIFFERENTS MODELES.
6132		LOT 500. 2 UNITES. LAMPES DE BUREAU NOIRES, DIFFERENTES TAILLES, DIFFERENTS MODELES.
6133		LOT 500. 6 UNITES. LAMPES DE BUREAU NOIRES, DIFFERENTES TAILLES, DIFFERENTS MODELES.
6134		LOT 500. 1 UNITE. LAMPES DE BUREAU NOIRES, DIFFERENTES TAILLES, DIFFERENTS MODELES.
6135		LOT 500. 11 UNITES. LAMPES DE BUREAU NOIRES, DIFFERENTES TAILLES, DIFFERENTS MODELES.
6136		LOT 500. 2 UNITES. LAMPES DE BUREAU NOIRES, DIFFERENTES TAILLES, DIFFERENTS MODELES.
6137		LOT 500. 2 UNITES. LAMPES DE BUREAU NOIRES, DIFFERENTES TAILLES, DIFFERENTS MODELES.








N°	Photo	Description
6138		LOT 500. 2 UNITES. LAMPES DE BUREAU NOIRES, DIFFERENTES TAILLES, DIFFERENTS MODELES.
6139		LOT 500. 4 UNITES. LAMPES DE BUREAU NOIRES, DIFFERENTES TAILLES, DIFFERENTS MODELES.
6140		LOT 500. 10 UNITES. LAMPES DE BUREAU NOIRES, DIFFERENTES TAILLES, DIFFERENTS MODELES.
6141		LOT 500. 10 UNITES. LAMPES DE BUREAU NOIRES, DIFFERENTES TAILLES, DIFFERENTS MODELES.
6142		LOT 500. 20 UNITES. LAMPES DE BUREAU NOIRES, DIFFERENTES TAILLES, DIFFERENTS MODELES.
6143		LOT 500. 10 UNITES. LAMPES DE BUREAU NOIRES, DIFFERENTES TAILLES, DIFFERENTS MODELES.
6144		LOT 500. 20 UNITES. LAMPES DE BUREAU NOIRES, DIFFERENTES TAILLES, DIFFERENTS MODELES.
6145		LOT 500. 10 UNITES. LAMPES DE BUREAU NOIRES, DIFFERENTES TAILLES, DIFFERENTS MODELES.
6146		LOT 500. 25 UNITES. LAMPES DE BUREAU NOIRES, DIFFERENTES TAILLES, DIFFERENTS MODELES.
6147		LOT 500. 10 UNITES. LAMPES DE BUREAU NOIRES, DIFFERENTES TAILLES, DIFFERENTS MODELES.
6148		LOT 501. 1 UNITE. LAMPES DE BUREAU A STRUCTURE EN ALUMINIUM POLI, DIFFUSEUR BLANC. MODELE TOLOMEO DESIGNER MICHELE DE LUCCHI ET GIANCARLO FASSINA EDITION ARTEMIDE.
6149		LOT 501. 1 UNITE. LAMPES DE BUREAU A STRUCTURE EN ALUMINIUM POLI, DIFFUSEUR BLANC. MODELE TOLOMEO DESIGNER MICHELE DE LUCCHI ET GIANCARLO FASSINA EDITION ARTEMIDE.

N°	Photo	Description
6150		LOT 501. 1 UNITE. LAMPES DE BUREAU A STRUCTURE EN ALUMINIUM POLI, DIFFUSEUR BLANC. MODELE TOLOMEO DESIGNER MICHELE DE LUCCHI ET GIANCARLO FASSINA EDITION ARTEMIDE.
6151		LOT 502. 6 UNITES. SPOTS AJUSTABLES DE MARQUE MOLE-RICHARDSON LAQUE BLANC. D VISIO (5) - D REUNION 7 (2) - D REUNION 8 (2)
6152		LOT 504. 5 UNITES. LAMPE DE BUREAU, PIETEMENT AJUSTABLE EN ALUMINIUM MAT ET CHROME, ABAT-JOUR EN PORCELAINE BLANCHE. MODELE HERA DESIGNER PHILIPPE STEPHANT EDITION MANADE, ROUSSEAU
6153		LOT 504. 2 UNITES. LAMPE DE BUREAU, PIETEMENT AJUSTABLE EN ALUMINIUM MAT ET CHROME, ABAT-JOUR EN PORCELAINE BLANCHE. MODELE HERA DESIGNER PHILIPPE STEPHANT EDITION MANADE, ROUSSEAU
6154		LOT 504. 6 UNITES. LAMPE DE BUREAU, PIETEMENT AJUSTABLE EN ALUMINIUM MAT ET CHROME, ABAT-JOUR EN PORCELAINE BLANCHE. MODELE HERA DESIGNER PHILIPPE STEPHANT EDITION MANADE, ROUSSEAU
6155		LOT 504. 4 UNITES. LAMPE DE BUREAU, PIETEMENT AJUSTABLE EN ALUMINIUM MAT ET CHROME, ABAT-JOUR EN PORCELAINE BLANCHE. MODELE HERA DESIGNER PHILIPPE STEPHANT EDITION MANADE, ROUSSEAU
6156		LOT 504. 2 UNITES. LAMPE DE BUREAU, PIETEMENT AJUSTABLE EN ALUMINIUM MAT ET CHROME, ABAT-JOUR EN PORCELAINE BLANCHE. MODELE HERA DESIGNER PHILIPPE STEPHANT EDITION MANADE, ROUSSEAU
6157		LOT 504. 4 UNITES. LAMPE DE BUREAU, PIETEMENT AJUSTABLE EN ALUMINIUM MAT ET CHROME, ABAT-JOUR EN PORCELAINE BLANCHE. MODELE HERA DESIGNER PHILIPPE STEPHANT EDITION MANADE, ROUSSEAU
6158		LOT 504. 2 UNITES. LAMPE DE BUREAU, PIETEMENT AJUSTABLE EN ALUMINIUM MAT ET CHROME, ABAT-JOUR EN PORCELAINE BLANCHE. MODELE HERA DESIGNER PHILIPPE STEPHANT EDITION MANADE, ROUSSEAU








N°	Photo	Description
6159		LOT 504. 3 UNITES. LAMPE DE BUREAU, PIETEMENT AJUSTABLE EN ALUMINIUM MAT ET CHROME, ABAT-JOUR EN PORCELAINE BLANCHE. MODELE HERA DESIGNER PHILIPPE STEPHANT EDITION MANADE, ROUSSEAU
6160		LOT 504. 6 UNITES. LAMPE DE BUREAU, PIETEMENT AJUSTABLE EN ALUMINIUM MAT ET CHROME, ABAT-JOUR EN PORCELAINE BLANCHE. MODELE HERA DESIGNER PHILIPPE STEPHANT EDITION MANADE, ROUSSEAU
6161		LOT 504. 4 UNITES. LAMPE DE BUREAU, PIETEMENT AJUSTABLE EN ALUMINIUM MAT ET CHROME, ABAT-JOUR EN PORCELAINE BLANCHE. MODELE HERA DESIGNER PHILIPPE STEPHANT EDITION MANADE, ROUSSEAU
6162		LOT 504. 1 UNITE. LAMPE DE BUREAU, PIETEMENT AJUSTABLE EN ALUMINIUM MAT ET CHROME, ABAT-JOUR EN PORCELAINE BLANCHE. MODELE HERA DESIGNER PHILIPPE STEPHANT EDITION MANADE, ROUSSEAU
6163		LOT 504. 4 UNITES. LAMPE DE BUREAU, PIETEMENT AJUSTABLE EN ALUMINIUM MAT ET CHROME, ABAT-JOUR EN PORCELAINE BLANCHE. MODELE HERA DESIGNER PHILIPPE STEPHANT EDITION MANADE, ROUSSEAU
6164		LOT 1001. 2 UNITES. MANGE-DEBOUT RONDS DE MARQUE INDECASA A PIETEMENT METALLIQUE, LE CENTRE DU PLATEAU EN VERRE SABLE. DIMENSIONS : 112 X 60 CM. ACCUEIL C (1) - C 2EME CAFETERIA (2)
6165		LOT 1004. 6 UNITES. MANGE-DEBOUT ROND A 2 PLATEAUX, EN BOIS ET METAL, REPOSE PIED METALLIQUE. DIMENSIONS : 110 X 70 CM. L C CAFETERIA
6166		LOT 1004. 1 UNITE. MANGE-DEBOUT ROND A 2 PLATEAUX, EN BOIS ET METAL, REPOSE PIED METALLIQUE. DIMENSIONS : 110 X 70 CM. L C CAFETERIA
6167		LOT 1038. 1 UNITE. MANGE-DEBOUT ROND NOIR, PIETEMENT EN FONTE NOIR, DOUBLE PLATEAUX. DIMENSIONS : 111 X 60 CM. D ACCUEIL


N°	Photo	Description
6168		LOT 3003. 1 UNITE. PRESENTOIRS A REVUES A 5 RAYONS SUR ROULETTES, STRUCTURE PVC NOIR. DIMENSIONS : 165 X 80 X 40 CM. C 4EME (1) - C 3EME (1) - D 6EME (1)
6169		LOT 3004. 2 UNITES. PETIT PRESENTOIR A REVUES EN PVC NOIR A 9 ETAGES. DIMENSIONS : 108 X 44 X 35 CM. C 3EME (1) - C 2EME (1) - C 1ER (1)
6170		LOT 3005. 1 UNITE. PORTE-REVUE A 5 RAYONS SUR ROULETTES EN PVC NOIR. DIMENSIONS : 169 X 34 X 39 CM. D ACCUEIL (1) - E 319 (1) - E 3EME (2) - D REUNION 9 (1)
6171		LOT 3005. 4 UNITES. PORTE-REVUE A 5 RAYONS SUR ROULETTES EN PVC NOIR. DIMENSIONS : 169 X 34 X 39 CM. D ACCUEIL (1) - E 319 (1) - E 3EME (2) - D REUNION 9 (1)
6172		LOT 3007. 8 UNITES. TABLES PLIANTES, PIETEMENT METALLIQUE NOIR ET PLATEAU DE COULEUR BOIS CLAIR. DIMENSIONS : 73,5 X 160 X 80 CM. D SALLES DE REUNION (23 UNITES)
6173		LOT 3007. 4 UNITES. TABLES PLIANTES, PIETEMENT METALLIQUE NOIR ET PLATEAU DE COULEUR BOIS CLAIR. DIMENSIONS : 73,5 X 160 X 80 CM. D SALLES DE REUNION (23 UNITES)
6174		LOT 3007. 7 UNITES. TABLES PLIANTES, PIETEMENT METALLIQUE NOIR ET PLATEAU DE COULEUR BOIS CLAIR. DIMENSIONS : 73,5 X 160 X 80 CM. D SALLES DE REUNION (23 UNITES)
6175		LOT 3008. 1 UNITE. TABLES PLIANTES EN ARC DE CERCLE, PIETEMENT METALLIQUE NOIR ET PLATEAU DE COULEUR BOIS CLAIR. DIMENSIONS : 72 X 120 X 120 CM. D SALLES DE REUNION

N°	Photo	Description
6176		LOT 3008. 4 UNITES. TABLES PLIANTES EN ARC DE CERCLE, PIETEMENT METALLIQUE NOIR ET PLATEAU DE COULEUR BOIS CLAIR. DIMENSIONS : 72 X 120 X 120 CM. D SALLES DE REUNION
6177		LOT 3008. 5 UNITES. TABLES PLIANTES EN ARC DE CERCLE, PIETEMENT METALLIQUE NOIR ET PLATEAU DE COULEUR BOIS CLAIR. DIMENSIONS : 72 X 120 X 120 CM. D SALLES DE REUNION
6178		LOT 3008. 1 UNITE. TABLES PLIANTES EN ARC DE CERCLE, PIETEMENT METALLIQUE NOIR ET PLATEAU DE COULEUR BOIS CLAIR. DIMENSIONS : 72 X 120 X 120 CM. D SALLES DE REUNION
6179		LOT 3008. 1 UNITE. TABLES PLIANTES EN ARC DE CERCLE, PIETEMENT METALLIQUE NOIR ET PLATEAU DE COULEUR BOIS CLAIR. DIMENSIONS : 72 X 120 X 120 CM. D SALLES DE REUNION
6180		LOT 3048. 3 UNITES. TABLES PLIANTES DE MARQUE WERNDI SUR ROULETTES. DIMENSIONS : 71 X 160 X 80 CM.
6181		LOT 3048. 6 UNITES. TABLES PLIANTES DE MARQUE WERNDI SUR ROULETTES. DIMENSIONS : 71 X 160 X 80 CM.
6182		LOT 6021. 12 UNITES. FAUTEUIL SUR ROULETTES A GARNITURE DE TISSU DE COULEUR BLEU, DIFFERENTES MARQUES, 3 MODELES.
6183		LOT 6021. 1 UNITE. FAUTEUIL SUR ROULETTES A GARNITURE DE TISSU DE COULEUR BLEU, DIFFERENTES MARQUES, 3 MODELES.
6184		LOT 6025. 1 UNITE. FAUTEUIL SUR ROULETTES DE MARQUE STEELCASE, A GARNITURE DE TISSU DE COULEUR ROUGE (AVEC OU SANS ACCOUDOIR).

N°	Photo	Description
6185		LOT 6025. 2 UNITES. FAUTEUIL SUR ROULETTES DE MARQUE STEELCASE, A GARNITURE DE TISSU DE COULEUR ROUGE (AVEC OU SANS ACCOUDOIR).
6186		LOT 6025. 5 UNITES. FAUTEUIL SUR ROULETTES DE MARQUE STEELCASE, A GARNITURE DE TISSU DE COULEUR ROUGE (AVEC OU SANS ACCOUDOIR).
6187		LOT 6025. 2 UNITES. FAUTEUIL SUR ROULETTES DE MARQUE STEELCASE, A GARNITURE DE TISSU DE COULEUR ROUGE (AVEC OU SANS ACCOUDOIR).
6188		LOT 6025. 5 UNITES. FAUTEUIL SUR ROULETTES DE MARQUE STEELCASE, A GARNITURE DE TISSU DE COULEUR ROUGE (AVEC OU SANS ACCOUDOIR).
6189		LOT 6025. 10 UNITES. FAUTEUIL SUR ROULETTES DE MARQUE STEELCASE, A GARNITURE DE TISSU DE COULEUR ROUGE (AVEC OU SANS ACCOUDOIR).
6190		LOT 6025. 6 UNITES. FAUTEUIL SUR ROULETTES DE MARQUE STEELCASE, A GARNITURE DE TISSU DE COULEUR ROUGE (AVEC OU SANS ACCOUDOIR).
6191		LOT 6025. 3 UNITES. FAUTEUIL SUR ROULETTES DE MARQUE STEELCASE, A GARNITURE DE TISSU DE COULEUR ROUGE (AVEC OU SANS ACCOUDOIR).

N°	Photo	Description
6192		LOT 6030. 2 UNITES. FAUTEUIL SUR ROULETTES DE MARQUE STEELCASE, A GARNITURE DE CUIR DE COULEUR CREME.
6193		LOT 6043. 5 UNITES. CHAISE DE DIFFERENTES MARQUES, A GARNITURE DE TISSU DE COULEUR BLEU, PIETEMENT LUGE. 3 MODELES.
6194		LOT 6090. 1 UNITE. ARMOIRE BASSE, OUVRANT PAR 2 PORTES EN BOIS DE COULEUR CLAIR. DIM : 75 X 80 X 44 CM.
6195		LOT 6090. 12 UNITES. ARMOIRE BASSE, OUVRANT PAR 2 PORTES EN BOIS DE COULEUR CLAIR. DIM : 75 X 80 X 44 CM.
6196		LOT 6091. 4 UNITES. ARMOIRE MI- HAUTE, OUVRANT PAR 2 PORTES EN BOIS DE COULEUR CLAIR. DIM : 150 X 80 X 44 CM.
6197		LOT 6091. 1 UNITE. ARMOIRE MI- HAUTE, OUVRANT PAR 2 PORTES EN BOIS DE COULEUR CLAIR. DIM : 150 X 80 X 44 CM.
6198		LOT 6091. 6 UNITES. ARMOIRE MI- HAUTE, OUVRANT PAR 2 PORTES EN BOIS DE COULEUR CLAIR. DIM : 150 X 80 X 44 CM.
6199		LOT 6091. 4 UNITES. ARMOIRE MI- HAUTE, OUVRANT PAR 2 PORTES EN BOIS DE COULEUR CLAIR. DIM : 150 X 80 X 44 CM.

N°	Photo	Description
6200		LOT 6091. 2 UNITES. ARMOIRE MI- HAUTE, OUVRANT PAR 2 PORTES EN BOIS DE COULEUR CLAIR. DIM : 150 X 80 X 44 CM.
6201		LOT 6091. 3 UNITES. ARMOIRE MI- HAUTE, OUVRANT PAR 2 PORTES EN BOIS DE COULEUR CLAIR. DIM : 150 X 80 X 44 CM.
6202		LOT 6092. 8 UNITES. ARMOIRE HAUTE, OUVRANT PAR 2 PORTES EN BOIS DE COULEUR CLAIR. DIM : 190 X 100 X 44 CM.
6203		LOT 6092. 1 UNITE. ARMOIRE HAUTE, OUVRANT PAR 2 PORTES EN BOIS DE COULEUR CLAIR. DIM : 190 X 100 X 44 CM.
6204		LOT 6092. 5 UNITES. ARMOIRE HAUTE, OUVRANT PAR 2 PORTES EN BOIS DE COULEUR CLAIR. DIM : 190 X 100 X 44 CM.
6205		LOT 6100. 1 UNITE. POUBELLE HAUTE METALLIQUE RONDE DE MARQUE HAILO. AVEC FACULTE DE REUNION. C RDC - C 6EME - D 2EME - E 1ER
6206		LOT 6. 2 UNITES. CHAISES DE SALLE A MANGER DE MARQUE MOBITEC, PIETEMENT EN BOIS TEINTE COULEUR WENGE, GARNIE DE TISSU TAUPE. DIMENSIONS : 95 X 47 X 63 CM.

N°	Photo	Description
6207		LOT DE CIMAISES
6208		12 LAMPADAIRES DE MARQUE REGENT.
6209		LOT 49. 4 UNITES. FAUTEUILS A STRUCTURE EN PANNEAUX GARNIS DE CUIR ROUGE, SUR ROULETTES. MODELE 401 BREAK DESIGNER MARIO BELLINI EDITION CASSINA. DIMENSIONS : 85 X 56 X 51 CM. USURES ET GRIFFURES.
6210		2 PLANTES VERTES
6211		LOT DE MOBILIER COMPRENANT: 350 ARMOIRES HAUTES 200 X 100 ET MI-HAUTES 100 X 120CM, 250 FAUTEUILS NOIRS SUR ROULETTES, 50 FAUTEUILS ROUGES SUR ROULETTES, 140 FAUTEUILS SEDUS ROUGES LUGE ET ROULETTES, 100 CHAISES OU FAUTEUILS BLEUS, 50 BUREAUX DROITS CHENE, 25 BUREAUX D'ANGLE BOIS CLAIR, 15 TABLES DE REUNION DIVERSES (PLATEAU ROND OU OVALE), 50 CAISSONS, 20 PORTE-MANTEAUX.
6212		LOT DE MOBILIER COMPRENANT: 75 FAUTEUILS SEDUS OU SOKOA ROUGES ET NOIRS, 140 CHAISES EMPILABLES NOIRES, 50 BUREAUX DROITS BOIS CLAIR, 5 TABLES RONDES, 80 CAISSON, 20 PORTE-MANTEAUX.
6213		LOT DE MOBILIER COMPRENANT: 50 ARMOIRES HAUTES METALLIQUES 200 X 80 CM, 10 ARMOIRES BASSES METALLIQUES 70 X 80 CM, 200 FAUTEUILS OU CHAISES DE MARQUES DIVERSES, PIETEMENT LUGE, SUR ROULETTES OU EMPILABLE, DIFFERENTES COULEURS. DIFFERENTES MARQUES