







N°	Photo	Description
1		MESURE TELESCOPIQUE STANLEY Marque : STANLEY
2		MACHINE OUTIL MULTI PERFORATRICE POUR ALUMINIUM Modèle : MULTI PERFORATRICE POUR ALUMINIUM, Energie : PN
3		SUPPORT A PIECES DE GRANDE LONGUEUR Couleur : BLEU, Observations : 2 SUPPORTS. UN A ROULEAUX ET UN EN "V".
4		ASPIRATEUR CHANTIER Modèle : CHANTIER, Energie : EL, Couleur : ROUGE ET NOIR, Observations : CUVE INOX.
5		CERCLEUSE CRC CLARKE et CO HOT WIRE STRIP HEATER 1000 ELECTRIQUE Marque : CRC CLARKE et CO, Modèle : HOT WIRE STRIP HEATER 1000, Version : ELECTRIQUE, Energie : EL, Couleur : BLANC
6		MARTEAU PERFORATEUR HITACHI H55SA Marque : HITACHI, Modèle : H55SA, Energie : EL, Couleur : JAUNE
7		COMPTEUR DE CHANTIER CAHORS Marque : CAHORS, Energie : EL, Couleur : BLANC
8		MEULEUSE 230 MM Version : 230 MM, Energie : EL, Observations : ON Y JOINT UNE MEULEUSE D'ANGLE DE 115 MM.
9		MEULEUSE 115 MM Version : 115 MM, Energie : EL, Observations : ON Y JOINT UNE MEULEUSE D'ANGLE DE 115 MM.

N°	Photo	Description
10		MEULEUSE BOSCH PROFESSIONNEL 115 MM Marque : BOSCH PROFESSIONNEL, Version : 115 MM, Energie : EL, Couleur : BLEU, Observations : ON Y JOINT UNE MEULEUSE D'ANGLE DE 115 MM.
11		MARTEAU PERFORATEUR HITACHI H55SA Marque : HITACHI, Modèle : H55SA, Energie : EL, Couleur : VERT
12		MEULEUSE METABO 115 MM Marque : METABO, Version : 115 MM, Energie : EL, Couleur : VERT, Observations : ON Y JOINT UNE MEULEUSE D'ANGLE DE MARQUE BLACK ET DECKER 230 MM.
13		PERCEUSE MILWAUKEE HEAVY DUTY MARTEAU Marque : MILWAUKEE, Modèle : HEAVY DUTY, Version : MARTEAU, Energie : EL, Couleur : ROUGE, Observations : ON Y JOINT UN PERCEUSE MARTEAU BLACK AND DECKER.
14		MEULEUSE RYOBI 115 MM Marque : RYOBI, Version : 115 MM, Energie : EL, Couleur : VERT, Observations : AVEC COFFRET.
15		MARTEAU PERFORATEUR HITACHI H60KA Marque : HITACHI, Modèle : H60KA, Energie : EL, Couleur : GRIS
16		CHANFREINEUSE HOLZHER VRT ELECTRONIC 50 MM Marque : HOLZHER, Modèle : VRT ELECTRONIC, Version : 50 MM, Energie : EL, Couleur : NOIR, Observations : ON Y JOINT UNE MEULE D'AFFUTAGE A DEUX MEULES DE MARQUE PROSTART MODELE MD150S ET SON MEUBLE SUPPORT.
17		POIGNEE VENTOUSE STANLEY VERIBOR Marque : STANLEY, Modèle : VERIBOR, Couleur : JAUNE ET NOIR, Observations : AVEC COFFRET
17 bis		MARTEAU PIQUEUR ELECTRIQUE HITACHI H60KA Marque : HITACHI, Modèle : H60KA, Energie : EL, Couleur : GRIS
18		OUTIL DE TYPE DREMEL PARAPLOW Marque : PARAPLOW, Energie : EL, Observations : AVEC COFFRET ET ACCESSOIRES. ON Y JOINT UNE PONCEUSE VIBRANTE DE MARQUE BLACK AN DECKER.

N°	Photo	Description
19		PERCEUSE BLACK AND DEKER Marque : BLACK AND DEKER, Energie : EL, Couleur : ORANGE, Observations : ON Y JOINT UNE AUTRE PERCEUSE 500W.
20		PERCEUSE COLONNE CONSTAN NEW STAR NS Marque : CONSTAN, Modèle : NEW STAR NS, Energie : EL, Couleur : VERT
21		SCIE CIRCULAIRE ULUDAG Marque : ULUDAG, Energie : EL, Couleur : BLEU, Observations : 220 VOLTS. MOTEUR ELECTRIQUE 1.5 CV. DIAMETRE DU DISQUE 300 MM. ANGLES DE COUPE 45°. MATERIEL NEUF.
22		SCIE CIRCULAIRE ULUDAG Marque : ULUDAG, Energie : EL, Couleur : BLEU, Observations : 220 VOLTS. MOTEUR ELECTRIQUE 1.5 CV. DIAMETRE DU DISQUE 300 MM. ANGLE DE COUPE 45°. MATERIEL NEUF.
23		SCIE CIRCULAIRE ELECTRO DIESEL Marque : ELECTRO DIESEL, Energie : EL, Couleur : ORANGE ET BLANC
24		SCIE CIRCULAIRE Energie : EL, Couleur : NOIR
25		POSTE A SOUDER A L ARC GYS SPECIALISTE 175 Marque : GYS, Modèle : SPECIALISTE 175, Energie : EL, Couleur : BLEU ET GRIS
26		POSTE A SOUDER A L ARC SAF SAFEX H 200 Marque : SAF, Modèle : SAFEX H 200, Energie : EL, Couleur : JAUNE ET BLEU
27		POSTE A SOUDER A L ARC SAF SAFRAC M210 Marque : SAF, Modèle : SAFRAC M210, Energie : EL, Couleur : JAUNE ET BLEU

N°	Photo	Description
28		POSTE A SOUDER MIG SAF SAFMIG 360 BLS Marque : SAF, Modèle : SAFMIG 360 BLS, Energie : EL, Couleur : BLEU, Observations : ON Y JOINT UNE BOBINE DE CUIVRE.
29		POSTE A SOUDER MIG SAF SAFMIG 380 BL Marque : SAF, Modèle : SAFMIG 380 BL, Energie : EL, Couleur : BLEU
30		TRETEAU PAIRE DE GRANDS TRETEAUX EN BOIS Modèle : PAIRE DE GRANDS TRETEAUX EN BOIS, Observations : 160 CM DE LONG ET 80 CM DE HAUT.
31		TRETEAU PAIRE DE TRETEAUX EN ALUMINIUM Modèle : PAIRE DE TRETEAUX EN ALUMINIUM, Observations : 90 CM DE LONG ET 80 CM HAUT.
32		TRETEAU PAIRE DE TRETEAUX AVEC ETAU SUR GLISSIERE Modèle : PAIRE DE TRETEAUX AVEC ETAU SUR GLISSIERE, Observations : EN BOIS ET ACIER. 331 CM DE LONG ET 100 CM DE HAUT.
33		TRETEAU PAIRE DE TRETEAUX EN ACIER Modèle : PAIRE DE TRETEAUX EN ACIER, Observations : 200 CM DE LONG ET 100 CM DE HAUT.
34		SCIE CIRCULAIRE JEPSON 95/5 Marque : JEPSON, Modèle : 95/5, Energie : EL, Couleur : JAUNE ET NOIR
35		POSTE A SOUDER PVC PLASTMAK SC121 Marque : PLASTMAK, Modèle : SC121, Energie : EL, Couleur : ORANGE ET BLANC, Observations : 230 VOLTS. PERMET LA SOUDURE EN ANGLE DE 60° A 180°. POIDS DE LA MACHINE 165 KG. PRESSION DU COMPRESSEUR 6.8 BAR. ETAUX PNEUMATIQUE. MOTEUR ELECTRIQUE DE 2 KW SOIT 2.6 CV. HAUTEUR 1 METRE 35 CM, LARGEUR 85 CM ET PROFONDEUR 60 CM. UTILISATION 2 MOIS UNIQUEMENT.

N°	Photo	Description
36		FRAISEUSE PLASTMAK SC201 FRAISEUSE AUTOMATIQUE PVC Marque : PLASTMAK, Modèle : SC201 FRAISEUSE AUTOMATIQUE, Version : PVC, Energie : EL, Couleur : ORANGE ET BLANC, Observations : 380 VOLTS. POIDS DE LA MACHINE 85 KG. PRESSION DU COMPRESSEUR 6.8 BAR. ETAUX PNEUMATIQUES. MOTEUR ELECTRIQUE DE 1.1 KW SOIT 1.5 CV. HAUTEUR 1 METRE 10 CM, LARGEUR 58 CM ET PROFONDEUR 58 CM. UTILISATION 2 MOIS UNIQUEMENT.
37		SCIE A RUBAN PLASTMAK SC301 SCIE A PARECLOSE AUTOMATIQUE 45° Marque : PLASTMAK, Modèle : SC301 SCIE A PARECLOSE AUTOMATIQUE, Version : 45°, Energie : EL, Couleur : ORANGE ET BLANC, Observations : 380 VOLTS. DE 45° A 135°. DIAMETRE DE 200 MM. POIDS DE LA SCIE SEULE 160 KG. PRESSION DU COMPRESSEUR 6.8 BAR. ETAUX PNEUMATIQUES. SOUFFLETTE. MOTEUR ELECTRIQUE DE 1.5 KW SOIT 2 CV. HAUTEUR 1 METRE 15 CM, LARGEUR 55 CM ET PROFONDEUR 1 METRE 25. UTILISATION 2 MOIS UNIQUEMENT. VENDUE AVEC SA RAMPE GUIDE DE 2 METRES.
38		SCIE A GUIDE INCLINABLE PLASTMAK SC401 SCIE A PROFILE PVC ET ALUMINIUM Marque : PLASTMAK, Modèle : SC401 SCIE A PROFILE PVC ET ALUMINIUM, Energie : EL, Couleur : ORANGE ET BLANC, Observations : 380 VOLTS. DE 45° A 135°. DIAMETRE DE 450 MM. POIDS DE LA SCIE SEULE 170 KG. PRESSION DU COMPRESSEUR 6.8 BAR. ETAUX PNEUMATIQUE. SOUFFLETTE. MOTEUR ELECTRIQUE DE 1.5 KW SOIT 2 CV. HAUTEUR 1 METRE 25 CM, LARGEUR 75 CM ET PROFONDEUR 60 CM. UTILISATION 2 MOIS UNIQUEMENT. VENDUE AVEC SES RAMPES GUIDES DE 4 METRES 70 CM.
39		FRAISEUSE PLASTMAK SC501 FRAISEUSE A COPIER 3 TETES PVC Marque : PLASTMAK, Modèle : SC501 FRAISEUSE A COPIER 3 TETES, Version : PVC, Energie : EL, Couleur : ORANGE ET BLANC, Observations : 380 VOLTS. POIDS DE LA MACHINE 155 KG. PRESSION DU COMPRESSEUR 6.8 BAR. SOUFFLETTE. MOTEUR ELECTRIQUE DE 1.3 KW SOIT 1.7 CV. HAUTEUR 1 METRE 45 CM, LARGEUR 55 CM ET PROFONDEUR 95 CM. UTILISATION 2 MOIS UNIQUEMENT.
40		CHANFREINEUSE PLASTMAK SC601 NETTOYEUSE DE SOUDURES D'ANGLES PVC Marque : PLASTMAK, Modèle : SC601 NETTOYEUSE DE SOUDURES D'ANGLES, Version : PVC, Energie : EL, Couleur : ORANGE ET BLANC, Observations : 380 VOLTS. POIDS DE LA MACHINE 285 KG. PRESSION DU COMPRESSEUR 6.8 BAR. MOTEUR ELECTRIQUE DE 1.1 KW SOIT 1.5 CV. HAUTEUR 1 METRE 40 CM, LARGEUR 1 METRE 5 CM ET PROFONDEUR 75 CM. UTILISATION 2 MOIS UNIQUEMENT.
41		SCIE CIRCULAIRE HOLZTECH TZ3.0 SUR CHASSIS Marque : HOLZTECH, Modèle : TZ3.0, Version : SUR CHASSIS, Energie : EL, Couleur : GRIS, Observations : VENDU AVEC 2 LAMES NEUVES DE 305 MM DE DIAMETRE.
42		GUILLOTINE A TRINGLES SOMATEC UNI-POWER Marque : SOMATEC, Modèle : UNI-POWER, Energie : PN, Couleur : ROUGE ET GRIS


N°	Photo	Description
43		TABLE DE DECOUPE Couleur : ROUGE
44		TABLE DE DECOUPE SOCOMIA TMR3522 500 KG Marque : SOCOMIA, Modèle : TMR3522, Version : 500 KG, Couleur : BLEU, Observations : 2 METRES 20 CM DE LARGE ET 3 METRES 50 CM DE LONG. POIDS DE LA TABLE 250 KG. POIDS TOTAL EN CHARGE 500 KG.
45		CADREUSE HYDRAULIQUE JORDEX MS65C 743 Marque : JORDEX, Modèle : MS65C, Version : 743, Couleur : VERT, Observations : LARGEUR 4 METRES. HAUTEUR 3 METRES.
46		THERMOSOUDEUSE ROTHENBERGER P160 SANILINE Marque : ROTHENBERGER, Modèle : P160 SANILINE, Energie : EL, Couleur : ROUGE, Observations : MOTEUR ELECTRIQUE 230 VLOTS 1650 WATT. SUR CHASSIS.
47		THERMOSOUDEUSE ROTHENBERGER P160 SANILINE Marque : ROTHENBERGER, Modèle : P160 SANILINE, Energie : EL, Couleur : ROUGE, Observations : MOTEUR ELECTRIQUE 230 VOLTS 1650 WATT. SUR CHASSIS AVEC UNE MALETTE D'ACCESSOIRES.
48		POSTE A SOUDER A POINTE ARO N 304A Marque : ARO, Modèle : N 304A, Energie : EL, Couleur : VERT
49		FILIERE REMS MAGNUM 2010 Marque : REMS MAGNUM, Modèle : 2010, Energie : EL, Couleur : JAUNE, Observations : MOTEUR ELECTRIQUE 230 VOLTS. IP 44.
50		CHARGEUR CHLORIDE DE BATTERIES Marque : CHLORIDE, Modèle : DE BATTERIES, Energie : EL, Couleur : NOIR ET BLEU
51		CHARGEUR SAUMMO DE BATTERIES CP 24M80 Marque : SAUMMO, Modèle : DE BATTERIES CP 24M80, Energie : EL, Couleur : BLEU ET GRIS
52		CLIMATISATION ZENITH AF-SRPAP-352 REVERSIBLE Marque : ZENITH, Modèle : AF-SRPAP-352, Version : REVERSIBLE, Energie : EL, Observations : ON Y JOINT 1 SPLIT ET 1 TELECOMMANDE.








N°	Photo	Description
53		GRUPE ELECTROGENE RASSANT TL2500 2 KVA Marque : RASSANT, Modèle : TL2500, Version : 2 KVA, Energie : ES, Couleur : VERT ET GRIS, Observations : DOUBLE SORTIE EN 220 VOLTS. POID 44.5 KG.
54		GRUPE ELECTROGENE ROBIN SUBARU WORMS LEADER 6010 6 KVA Marque : ROBIN SUBARU, Modèle : WORMS LEADER 6010, Version : 6 KVA, Energie : ES, Couleur : JAUNE, Observations : MOTEUR ESSENCE SANS PLOMB ROBIN EH41D 404 CM3 DE 9.9 KW SOIT 13 CV. SORITE 220 VOLTS A 26 AMPERES ET 115 VOLTS A 52 AMPERES. MONO PHASE. SUR CHASSIS. RESERVOIR DE 27 LITRES. POIDS 86 KG. MACHINE NEUVE.
55		COMPRESSEUR A AIR AIR INDUSTRIE Q100X SUR ROUES. 11 BARS Marque : AIR INDUSTRIE, Modèle : Q100X SUR ROUES., Version : 11 BARS, Energie : EL, Couleur : GRIS, Observations : MOTEUR MONOCYLINDRES. 11 BARS. CUVE DE 100 LITRES.
56		COMPRESSEUR A AIR AIR INDUSTRIE 1421-500 14 BARS Marque : AIR INDUSTRIE, Modèle : 1421-500, Version : 14 BARS, Energie : EL, Couleur : GRIS, Observations : MOTEUR BICYLINDRES. 14 BARS. CUVE DE MARQUE SIAP 500 LITRES. ON Y JOINT UN ASECHEUR D'AIR DE MARQUE HITEMA MODEL ECODRYER.
57		COMPRESSEUR A AIR DEVILBISS ET10H509 11 BARS Marque : DEVILBISS, Modèle : ET10H509, Version : 11 BARS, Energie : EL, Couleur : ROUGE, Observations : MOTEUR MONOCYLINDRES 1.5 CV. 11 BARS. CUVE DE 50 LITRES. ON Y JOINT UN CHARIOT A ROULETTES.
58		COMPRESSEUR A AIR NUAIR REVOLUTION AIR SQUIRREL 8 BARS Marque : NUAIR, Modèle : REVOLUTION AIR SQUIRREL, Version : 8 BARS, Energie : EL, Couleur : ORANGE, Observations : MOTEUR ELECTRIQUE DE 1.5 CV DE 1100 WATT. CUVE 6 LITRES.
59		SCIE CIRCULAIRE MAKITA MAKTEC MT240 Marque : MAKITA, Modèle : MAKTEC MT240, Energie : EL, Couleur : ORANGE
60		SCIE A SOL NORTON CLIPPER CS1 D10 (?) SCIE A BETON ET SOL Marque : NORTON CLIPPER, Modèle : CS1 D10 (?) SCIE A BETON ET SOL, Energie : GO, Couleur : JAUNE, Observations : MOTEUR DIESEL LOMBARDINI.
61		ROULEAU COMPRESSEUR TANDEM STV DH65 Marque : STV, Modèle : DH65, Energie : GO, Couleur : ROUGE ET JAUNE, Observations : MOTEUR HATZ DIESEL TYPE E780.
61 bis		ROULEAU COMPRESSEUR TANDEM AMMANN AV20 1900 KG Marque : AMMANN, Modèle : AV20, Version : 1900 KG, Energie : GO, Couleur : JAUNE ET BLEU, Heures compteur : 929, Observations : MOTEUR DIESEL 20 CV OU 14.9KW.

N°	Photo	Description
62		RALLONGE Energie : EL, Observations : APPROX 10 RALLONGES. ON Y JOINT UNE DOLLY A ROULETTES.
63		CHARIOT A PORTE A FAUX VITRES OU PLAQUES Modèle : VITRES OU PLAQUES
64		CHARIOT A PORTE A FAUX VITRES OU PLAQUES Modèle : VITRES OU PLAQUES, Couleur : GRIS
65		CHARIOT A PLAQUES MANUTAN VITRES OU PLAQUES Marque : MANUTAN, Modèle : VITRES OU PLAQUES, Couleur : BLEU
65 bis		CHARIOT A PLAQUES MANUTAN VITRES OU PLAQUES MPG 687 Marque : MANUTAN, Modèle : VITRES OU PLAQUES MPG 687, Couleur : BLEU
66		CHARIOT A PLAQUES VITRES OU PLAQUES Modèle : VITRES OU PLAQUES, Couleur : ORANGE
67		ECLAIRAGE PANASONIC Marque : PANASONIC, Energie : EL, Couleur : NOIR, Observations : APPROX 5 ECLAIRAGES DE CHANTIER DONT UNE TORCHE HALOGENE PANASONIC SUR ACCU RECHARGEABLE.
68		2 ELINGUES PLATES EN KEVLAR ET DEUX CHAINES DE MANUTENTION AVEC MANILLES ET CROCHETS.
69		FOURCHE LEVE-PALETTES POUR GRUE

N°	Photo	Description
70		POINCONNEUSE DELSEY AIR COMPRIME Marque : DELSEY, Modèle : AIR COMPRIME, Energie : PN, Couleur : GRIS, Observations : AIR COMPRIMEE.
71		GERBEUR NISSAN CS125 1250 KG Marque : NISSAN, Modèle : CS125, Version : 1250 KG, Energie : EL, Couleur : ROUGE ET NOIR, Heures compteur : 497, Observations : DUPLEX HAUTEUR DE LEVEE 3 METRES 20 CM. VENDU AVEC SON CHARGEUR.
72		GERBEUR LOC EU.160 1600 KG Marque : LOC, Modèle : EU.160, Version : 1600 KG, Energie : EL, Couleur : ROUGE ET NOIR, Heures compteur : 2561, Observations : DUPLEX HAUTEUR DE LEVEE 2 METRES 80 CM.
73		TRANSPALETTE LOC E20C 2000 KG Marque : LOC, Modèle : E20C, Version : 2000 KG, Energie : EL, Couleur : ROUGE, Heures compteur : 1447
74		CHARIOT ELEVATEUR KOMATSU FB18M-2R 1800 KG Marque : KOMATSU, Modèle : FB18M-2R, Version : 1800 KG, Energie : EL, Couleur : VERT ET JAUNE, Observations : TRIPLEX HAUTEUR DE LEVEE 4 METRES 47 CM. TABLIER A DEPLACEMENT LATERAL. POSITIONNEUR DE FOURCHES. LEVEE LIBRE. 4 VALVES. RETROVISEUR PANORAMIQUE. 3 ROUES. VENDU AVEC FOURCHES ET SON CHARGEUR.
75		CHARIOT ELEVATEUR OM FIAT G25 2500 KG Marque : OM FIAT, Modèle : G25, Version : 2500 KG, Energie : GZ, Couleur : JAUNE, Heures compteur : 1221, Observations : TRIPLEX HAUTEUR DE LEVEE 4 METRES 80 CM. TABLIER A DEPLACEMENT LATERAL. LEVEE LIBRE. PHARE DE TRAVAIL AVANT. RETROVISEUR PANORAMIQUE. VENDU AVEC FOURCHES.
75 bis		CHARIOT ELEVATEUR OM FIAT G18 1800 KG Marque : OM FIAT, Modèle : G18, Version : 1800 KG, Energie : GZ, Couleur : JAUNE, Heures compteur : 2521, Observations : TRIPLEX HAUTEUR DE LEVEE 4 METRES 40 CM. TABLIER A DEPLACEMENT LATERAL. PNEUS PLEINS SOUPLES. 3 VALVES. FOURCHES.
76		CHARIOT ELEVATEUR FENWICK H40D 4000 KG Marque : FENWICK, Modèle : H40D, Version : 4000 KG, Energie : GO, Observations : DUPLEX. HAUTEUR DE LEVEE 4 METRES 45 CM. POSITIONNEUR ET ECARTEUR DE FOURCHES. ROUES JUMELEES. 4 VALVES. BOITE HYD. PNEUS PLEINS SOUPLES.



N°	Photo	Description
77		CHARIOT ELEVATEUR CATERPILLAR M70B 3500 KG Marque : CATERPILLAR, Modèle : M70B, Version : 3500 KG, Energie : EL, Couleur : JAUNE ET NOIR, Observations : DUPLEX HAUTEUR DE LEVEE 4 METRES 70 CM. TABLIER A DEPLACEMENT LATERAL. QUATRE VALVES AU TABLIER. POSITIONNEUR DE FOURCHES. LEVEE LIBRE. VENDU AVEC FOURCHES ET CHARGEUR. BATTERIES FAIBLE.
78		CHARIOT ELEVATEUR LATERAL BAUMANN DX50/14/40 5000 KG Marque : BAUMANN, Modèle : DX50/14/40, Version : 5000 KG, Energie : GO, Observations : DUPLEX. HAUTEUR DE LEVEE 4 METRES.
78 bis		CHARIOT ELEVATEUR TELESCOPIQUE JCB 528-70 2800 KG Marque : JCB, Modèle : 528-70, Version : 2800 KG, Energie : GO, Couleur : JAUNE, Heures compteur : 4718, Observations : HAUTEUR DE LEVEE 7 METRES. CABINE. GYROPHARE. GARDE-BOUE. VENDU AVEC FOURCHES.
79		MATERIEL DE SECURITE DONT 6 HARNAIS D'ESCALADE AVEC MOUSQUETON ET GLISSIERES DE RAPPEL. 6 CASQUES DE CHANTIER. 3 VISIERES DE PROTECTION. ON Y JOINT UN CADDIE.
80		NACELLE CISEAUX HAULOTTE COMPACT 12 12 METRES Marque : HAULOTTE, Modèle : COMPACT 12, Version : 12 METRES, Energie : EL, Couleur : JAUNE, Heures compteur : 34, Observations : HAUTEUR DE TRAVAIL 12 METRES 10 CM. POIDS DE LEVAGE MAXIMUM 300 KG. PNEUS BANDAGE BLANC NON MARQUANT. PLATEFORME EXTENSIBLE. POID DE LA NACELLE 2630 KG.
80 bis		NACELLE CISEAUX GENIE V18-32 8 METRES Marque : GENIE, Modèle : V18-32, Version : 8 METRES, Energie : EL, Couleur : BLEU, Observations : HAUTEUR DE TRAVAIL 8 METRES. PLATEAU EXTENSIBLE. PNEUS PLEIN SOUPLES.
81		NACELLE CISEAUX GENIE GS-3246 8 METRES Marque : GENIE, Modèle : GS-3246, Version : 8 METRES, Energie : EL, Couleur : JAUNE, Observations : HAUTEUR DE TRAVAIL 8 METRES 10 CM. POIDS DE LEVAGE MAXIMUM 318 KG. PNEUS BANDAGE BLANC NON MARQUANT. PLATEFORME EXTENSIBLE.
82		NACELLE ARTICULEE HAULOTTE HA15I 15 METRES Marque : HAULOTTE, Modèle : HA15I, Version : 15 METRES, Energie : EL, Couleur : JAUNE, Observations : POIDS DE LA NACELLE 6600 KG. HAUTEUR DE TRAVAIL 15 METRES. PNEUS PLEINS SOUPLES BLANC NON MARQUANT.
83		NACELLE CISEAUX MANITOU D80ERS 8 METRES Marque : MANITOU, Modèle : D80ERS, Version : 8 METRES, Energie : EL, Couleur : JAUNE ET GRIS, Observations : HAUTEUR DE TRAVAIL 8 METRES 10 CM. POIDS DE LA NACELLE 200 KG. POIDS DE LEVAGE MAXIMUM 318 KG. PNEUS BANDAGE BLANC NON MARQUANT. PLATEFORME EXTENSIBLE.

N°	Photo	Description
84		NACELLE A MAT TELESCOPIQUE GENIE Z40 (?) 18 METRES Marque : GENIE, Modèle : Z40 (?), Version : 18 METRES, Energie : GO, Couleur : TURQUOISE, Observations : HAUTEUR DE LEVEE 18 METRES.
85		POLISSEUSE SUR COLONNE Modèle : SUR COLONNE, Energie : EL, Couleur : GRIS, Observations : MOTEUR ELECTRIQUE DE 380 VOLTS.
86		REMORQUE MOIROUD PLATEAU ET RAMPES 1250 KG Marque : MOIROUD, Modèle : PLATEAU ET RAMPES, Version : 1250 KG, Couleur : VERT, Observations : TIMON A ANNEAUX AJUSTABLES DE MARQUE AL-KO.
87		MEULEUSE MAPE MA 200 SUR COLONNE Marque : MAPE, Modèle : MA 200 SUR COLONNE, Energie : EL, Observations : MOTEUR ELECTRIQUE TRIPHASE 1 CV. 3000 TOURS MINUTES.
88		PETITES PIECES DETACHEES. IMPORTANTE QUANTITE. ON Y JOINT UNE ARMOIRE METALLIQUE ET DEUX RACKS A PIECES EN ACIER PEINT ET BACS/SEPARATIONS EN BOIS.
89		TRINGLES. IMPORTANTE QUANTITE.
90		JOINTS, FILS ELECTRIQUE, PETITES FOURNITURES, VISSERIE ETC. ON Y JOINT UNE ARMOIRE METALLIQUE ET UN RACK EN ACIER.
91		PROFILES EN PVC BLANC. IMPORTANTE QUANTITE.

N°	Photo	Description
92		CADRES DE FENETRES, FENETRES DOUBLE VITRAGE, VITRES OPAQUES, VERRE. IMPORTANTE QUANTITE.
93		STOCK DE CADRES DE FENETRES ET PORTES FENETRES EN ALUMINIUM PEINT. ENVIRONS 15 PIECES.
94		CADRES DE FENETRES, FENETRES DOUBLE VITRAGE, PROFILES, POUTRES EN BOIS. IMPORTANTE QUANTITE.
95		POMPE A PEINTURE WAGNER F270 FINISH Marque : WAGNER, Modèle : F270 FINISH, Energie : EL, Couleur : JAUNE, Observations : MOTEUR ELECTRIQUE DE 1.3 KW A 230 VOLTS. ON Y JOINT UNE AUTRE POMPE A PEINTURE PNEUMATIQUE DE MARQUE LARIUS MODELE 8215, NO DE SERIE 27866, ANNEE 2004.
96		CARRELAGE ITALIEN INTERIEUR DONT : 950 M ² DE 30 CM X 30 CM. 350M ² DE 20 CM X 20 CM. 75M ² DE 25 CM X 25 CM ET 1 PALETTE DE PLINTHES. ENVIRONS 20 PALETTES. ENVIRON 1350 M ² TOTAL.
97		PRESSE PLIEUSE VACHERAND ET CIE Marque : VACHERAND ET CIE, Energie : EL, Couleur : VERT
98		RACK EN PORT A FAUX Modèle : EN PORT A FAUX
99		MEZZANINE APPROX 90 M ² DONT : ESCALIER 13 MARCHES EN CAILLEBOTTIS ACIER GALVANISE ET ALGECO DEUX PIECES. MEZZANINE SUR POTEAUX DE 3 METRES DE HAUT. EN TROIS PARTIES DE 15 METRES PAR 3 METRES, 20 METRES PAR 2 METRES ET 9 METRES PAR 50 CM. DEMONTAGE A LA CHARGE ET SOUS LA RESPONSABILITE DE L'ACHETEUR SOUS LA SUPERVISION DU PERSONNEL DE L'ETUDE OU DU VENDEUR.

N°	Photo	Description
100		ABRI PREFABRIQUE MOBILE ALGECO 8.7 M ² Marque : ALGECO, Version : 8.7 M ² , Couleur : BLANC, Observations : 8.7 M2. 6 METRES 20 CM DE LONG PAR 2 METRES 50 CM DE LARGE ET 2 METRES 70 CM DE HAUT. CLOISONNE EN DEUX PIECES. DEMONTAGE A LA CHARGE DE L'ACHETEUR SOUS LA SUPERVISION D'UN REPRESENTANT DE LA SOCIETE MC MENUISERIE.
101		POLISSEUSE MEULEUSE D'ANGLE A AIR 230 MM Version : 230 MM, Energie : PN, Couleur : JAUNE, Observations : ON Y JOINT UNE AUTRE IDENTIQUE.
102		POLISSEUSE MEULEUSE D'ANGLE A AIR G RENAULT 230 MM Marque : G RENAULT, Version : 230 MM, Energie : PN, Couleur : ROUGE, Observations : ON Y JOINT UNE AUTRE IDENTIQUE.
103		POLISSEUSE MEULEUSE D'ANGLE A AIR 230 MM Version : 230 MM, Energie : PN, Couleur : VERT, Observations : ON Y JOINT DEUX AUTRES IDENTIQUES.
104		POLISSEUSE MEULEUSE D'ANGLE A AIR G RENAULT 230 MM Marque : G RENAULT, Version : 230 MM, Energie : PN, Couleur : ROUGE, Observations : ON Y JOINT UNE AUTRE EN ACIER POLI DE MARQUE INGERSOL RAND.
105		SCOOTER APRILIA ATLANTIC 125 CM3 Marque : APRILIA, Modèle : ATLANTIC, Version : 125 CM3, Energie : ES, DMEC : 23 562, Couleur : BEIGE, Observations : TOP CASE. JEUX DE CLEFS. ON Y JOINT UN ANTIVOL " U " AVEC SES CLEF, UN ANTIVOL BLOCK DISQUE AVEC SES CLEFS, UNE PAIRE DE GANTS ET UN GILET FLUO.
106		VOITURE CITROËN DIANE 6 AY CB Marque : CITROËN, Modèle : DIANE 6, Version : AY CB, Energie : ES, DMEC : 18 859, Couleur : BEIGE, Puissance : 2, Observations : 4 PORTES. LE VENDEUR NOUS ASSURE QUE LA VOITURE FONCTIONNE CORRECTEMENT. VENDUE SANS CARTE GRISE. VENDUE POUR PIECES.
107		VOITURE CITROËN C3 1.5 HDI SOCIETE 2008 Marque : CITROËN, Modèle : C3 1.5 HDI, Version : SOCIETE, Genre : CTTE, DMEC : 03/11/2008, Energie : GO, DMEC : 191 000, Couleur : BLANC, Puissance : 6, Puissance Din : 65, Observations : 5 PORTES. BOITE 5 VITESSES. CHARGE UTILE 491 KG.
108		SCOOTER PIAGGIO X9 125 CM3 2000 Marque : PIAGGIO, Modèle : X9, Version : 125 CM3, Genre : MTL, DMEC : 06/10/2000, Energie : ES, Couleur : NOIR, Puissance : 1, Observations : PIECES DANS LE COFFRE. VENDUE AVEC CARTE GRISE. VENDUE POUR PIECES.
109		VOITURE FIAT BRAVO GT 1.8 16V 1996 Marque : FIAT, Modèle : BRAVO GT 1.8 16V, Genre : VP, DMEC : 28/10/1996, Energie : ES, DMEC : 210 720, Couleur : VIOLET, Puissance : 9, Observations : 3 PORTES. BOITE 5 VITESSES VENDUE AVEC CARTE GRISE. VENDU SANS CONTROLE TECHNIQUE. PROBLEME MOTEUR.

N°	Photo	Description
110		CAMION PORTE MATERIELS IVECO 175-24 TURBO 1991 Marque : IVECO, Modèle : 175-24 TURBO, Genre : CAM, DMEC : 27/05/1991, Energie : GO, DMEC : 530 341, Couleur : VERT, Puissance : 25, Observations : CHARGE UTILE DE 8180 KG. POIDS A VIDE DE 9320 KG. PATEAU A RIDELLES ET RAMPES HYDRAULIQUES DE MARQUE CURIOZ. GRUE DE LEVAGE SIVEMAT PK9700A 3600 KG.
111		CAMION PATEAU RENAULT G260 TURBO GRUE 1986 Marque : RENAULT, Modèle : G260 TURBO, Version : GRUE, Genre : CAM, DMEC : 22/12/1986, Energie : GO, DMEC : 453 045, Couleur : BLANC, Puissance : 26, Observations : PATEAU FIXE ET RIDELLES. CHARGE UTILE 9230 KG. GRUE DE MARQUE MITRA MODELE F4/6 4500 KG. CARTE GRISE REMISE ULTERIEUREMENT A L'ACHETEUR. VEHICULE EN COURS DE RE IMMATRICULATION.
112		LOT DE SANGLES ET 10 CLIQUETS. ON Y JOINT UNE CANTINE EN TOLLE BLUE.
113		IMPORTANTE QUANTITE DE PETITS OUTILLAGES, CAISSES A OUTILS, PAPIER DE VERRE, DISQUES DIAMANT, TRUELLES, NIVEAUX, VISSSES...ETC.
114		CAMIONNETTE CITROËN JUMPER 2005 Marque : CITROËN, Modèle : JUMPER, Genre : CTTE, DMEC : 09/06/2005, Energie : GO, DMEC : 241 792, Couleur : BLANC, Puissance : 7, Observations : CHARGE UTILE 1070 KG. AMENAGEMENT INTERIEUR EN ATELIER. GRANDE GALLERIE. FENETRES ELECTRIQUES. AIRBAG. PROBLEME ELECTRIQUE. VENDUE AVEC CARTE GRISE. VENDU SANS CONTROLE TECHNIQUE. CARTE GRISE REMISE ULTERIEUREMENT A L'ACHETEUR. VEHICULE EN COURS DE RE IMMATRICULATION.
115		PHOTOCOPIEUR RICOH AFICIO 1224C MULTIFONCTION COULEUR Marque : RICOH, Modèle : AFICIO 1224C MULTIFONCTION, Version : COULEUR, Energie : EL, Observations : LASER. 24 PAGES MINUTES. A3. COULEUR. FAX. RESEAU. SCANNER.
116		IMPRIMANTE FAX SAMSUNG SF-560 LASER Marque : SAMSUNG, Modèle : SF-560, Version : LASER, Energie : EL, Observations : A4
117		IMPRIMANTE FAX BROTHER FAX-T104 THERMIQUE Marque : BROTHER, Modèle : FAX-T104, Version : THERMIQUE, Energie : EL, Observations : A4

N°	Photo	Description
118		VIDEO SURVEILLANCE ICEM 4 CAMERAS Marque : ICEM, Version : 4 CAMERAS, Energie : EL, Observations : SYSTEME ENREGISTREUR 8 VOIES. ON Y JOINT 4 CAMERAS A INFRAROUGE. UN MONITEUR LCD 20 POUCES DE MARQUE FUJITSU ET 1 ONDULEUR MCE.
119		IMPRIMANTE HEWLETT PACKARD OFFICEJET PRO K8600 A3/COULEUR Marque : HEWLETT PACKARD, Modèle : OFFICEJET PRO K8600, Version : A3/COULEUR, Energie : EL, Observations : 35 PAGES MINUTES.
120		ORDINATEUR TOUT EN UN PACKARD BELL ONE TWO 20 POUCES Marque : PACKARD BELL, Modèle : ONE TWO, Version : 20 POUCES, Energie : EL, Couleur : NOIR, Observations : WINDOWS 7 HOME PREMIUM. ON Y JOINT SON CLAVIER ET SA SOURIS.
121		TUYAUX POUR DECOUPEUSES OU SOUDEUSES OXY-ACETYLENE. TORCHE A DECOUPER OXY-ACETYLENE. MANOMETRES...
123		ENSEMBLE DE BUREAUX NEUFS DU REZ-DE-CHAUSSEE COMPRENANT 3 BUREAUX, 3 FAUTEUILS DE DIRECTION, UNE TABLE BASSE, QUATRE FAUTEUILS DESIGN, UNE PETITE ET UNE GRANDE ARMOIRE.
124		ENSEMBLE DE BUREAUX NEUFS DU 1ER ETAGE COMPRENANT UN BUREAU AVEC RETOUR, 1 FAUTEUIL DE DIRECTION, UNE TABLE BASSE, DEUX FAUTEUILS, UNE ETAGERE, 1 ARMOIRE HAUTE ET 2 BASSES, 1 TABLE DE REUNION ET 6 CHAISES. ON Y JOINT 3 TABOURETS DE BAR ET 2 TAPIS.
125		REFRIGERATEUR LIEBHERR POSE LIBRE Marque : LIEBHERR, Modèle : POSE LIBRE, Energie : EL, Couleur : BLANC, Observations : 50 CM DE LARGE ET 75 CM DE HAUT.
126		CAISSON LUMINEUX 1 METRES SUR 2 METRES. LETTRES ADHESIVES.
127		TUYAUX ET ACCESSOIRES POUR SYSTEME A AIR COMPRIE. ON Y JOINT UNE CANTINE EN TOLLE BLEUE.
128		12 PANNEAUX DE COFFRAGE EN METAL POUR CONSTUCTION EN BETON.