




























| N° | Photo   | Description   |
|----|---|---|
| 1  |    | <p>GRUPE ELECTROGENE ROLLS-ROYCE / LEROY SOMER CV124000 550 KVA<br/>           Marque : ROLLS-ROYCE / LEROY SOMER, Modèle : CV124000, Version : 550 KVA, Energie : GO, Couleur : BLEU, Puissance : 705, Heures compteur : 1023, Observations : GROUPE ELECTROGENE ROLLS-ROYCE LEROY SOMER DE 550KVA. MOTEUR ROLLS-ROYCE DIESEL MODELE CV124000 12 CYLINDRES BI-TURBO DE 26.11 LITRES. POIDS DU MOTEUR : 2120KG. ALTERNATEUR LEROY SOMER MODELE ARES TA4002VS2. POIDS DE L'ALTERNATEUR 1810 KG. LOT COMPLET AVEC BATTERIES DE DEMARRAGE AUTOMATIQUE, CUVE JOURNALIERE, TABLEAU ELECTRIQUE, CAISSON INSONORISE, DOCUMENTATION...</p> <p>LOT VENDU SUR DESIGNATION. VISIBLE SUR RDV LUNDI 24 JUILLET 2017 DE 10H A 12H. DEMONTAGE NECESSAIRE SUR RDV. ATTESTATION D'ASSURANCE PROFESSIONNELLE ET RESPONSABILITE CIVILE A JOUR. DEMONTAGE PAR ELECTRICIEN ET MANUTENTIONNAIRES QUALIFIES AVEC ASSURANCES.</p> |
| 2  |    | <p>COMPRESSEUR ATLAS COPCO GA 508 PACK 8 BAR<br/>           Marque : ATLAS COPCO, Modèle : GA 508 PACK, Version : 8 BAR, Energie : EL, Couleur : GRIS, Heures compteur : 4211, Observations : MOTEUR ELECTRIQUE 380 VOLTS. ENSEMBLE COMPLET COMPRENANT : ASSECHEUR D'AIR, CUVE 1500 LITRES A 8 BAR EN ACIER GALVANISE DE MARQUE X-PAUCHARD MODELE L.1215. ON Y JOINT DE LA DOCUMENTATION.</p> <p>LOT VENDU SUR DESIGNATION. VISIBLE SUR RDV LUNDI 24 JUILLET 2017 DE 10H A 12H. DEMONTAGE EVENTUEL SUR RDV. ATTESTATION D'ASSURANCE PROFESSIONNELLE ET RESPONSABILITE CIVILE A JOUR. DEMONTAGE PAR ELECTRICIEN ET MANUTENTIONNAIRES QUALIFIES AVEC ASSURANCES.</p>  |
| 3  |  | <p>PALANS ELECTRIQUE VERLINDE 2500 KG<br/>           Marque : VERLINDE, Version : 2500 KG, Energie : EL, Couleur : JAUNE, Observations : PALAN A CABLES. LOT VENDU AVEC SA TELECOMMANDE ET SON CHASSIS.</p> <p>LOT VENDU SUR DESIGNATION. VISIBLE SUR RDV LUNDI 24 JUILLET 2017 DE 10H A 12H. DEMONTAGE NECESSAIRE SUR RDV. ATTESTATION D'ASSURANCE PROFESSIONNELLE ET RESPONSABILITE CIVILE A JOUR. DEMONTAGE PAR ELECTRICIEN ET MANUTENTIONNAIRES QUALIFIES AVEC ASSURANCES.</p>  |
| 4  |  | <p>BALAYEUSE AUTOLAVEUSE OMM LALAPAVIMENTI 700 STILE AUTOPORTEE SH<br/>           Marque : OMM LALAPAVIMENTI, Modèle : 700 STILE, Version : AUTOPORTEE SH, Energie : EL, Couleur : ROUGE ET NOIR, Observations : MOTEUR ELECTRIQUE DE 2210 WATTS. IPX3. 24 VOLTS. POIDS DE LA MACHINE 265 KG. LAVAGE MAX 3800M2 PAR HEURE. DIAMETRE BROSSES 2 X 350MM. PRESSION DE LA BROSSE 50-90 KG. DIMENSIONS 1570 X 750 X 1450MM. MACHINE COMMERCIALISEE PAR TODEMINS.</p> <p>MACHINE VENDUE NON TESTEE EN L'ETAT. MACHINE VENDUE SANS CHARGEUR.</p>   |
| 5  |  | <p>6000 LITRES (ENVIRON) DE GASOIL ROUGE / DIESEL ROUGE / MAZOUT. POMPAGE ET RESPONSABILITE A LA CHARGE DE L'ACQUEREUR.</p>   |
| 6  |  | <p>CAMION MAGASIN CITROËN JUMPER 4-35 L4 HDI 150 BV6 CONFORT 2013<br/>           Marque : CITROËN, Modèle : JUMPER 4-35 L4 HDI 150 BV6, Version : CONFORT, Genre : CTTE, DMEC : 21/12/2013, Energie : GO, DMEC : 20 500, Couleur : BLANC, Puissance : 7, Puissance Din : 150, Observations : RETROVISEURS EXTERIEURS ELECTRIQUES ET DEGIVRANTS, CLIMATISATION AVANT AVEC BOITE A GANTS REFRIGEREE, SUSPENSION EXTRA SERIE BILAME, PROJECTEURS ANTI-BROUILLARD, REGULATEUR DE VITESSE, CONNECTING BOX ET AUDIO CD AVEC COMMANDES AU VOLANT, GPS MOBILE GARMIN, OUVERTURE LATERALE EN BAIE COULISSANTE VITREE AVEC AUVENT RETRACTABLE.</p>  |




| N° | Photo   | Description  |
|----|---|--|
| 7  |    | PROJECTEUR DE CINEMA DE MARQUE BAUER MODEL U4. HAUTEUR 1 METRE 90CM X LARGEUR 50CM X PROFONDEUR 125CM.   |
| 10 |    | TABLE AVEC PLATEAU DE MARBRE BLANC DE CALACATTA DE FORME RONDE. MODELE DINING TABLE . DESIGN EERO SAARINEN. PIETEMENT TULIPE LAQUE BLANC. EDITION KNOLL. (QUELQUES EGRENURES AU PLATEAU). DIAM : 120. H : 72 CM. |
| 11 |    | CANAPE 2 PLACES AVEC GARNITURE EN CUIR DE COULEUR CREME DE MARQUE POLTRONA FRAU. 90 X 215 X 90 CM.   |
| 12 |    | CANAPE DE MARQUE MDF AVEC GARNITURE DE TISSU GRIS, 2 COUSSINS DEHOUSSABLES. DIM: 69 X 223 X 87 CM.   |
| 13 |    | LOT 13. 4 UNITES. PAOLA LENTI. TABOURET FORMANT CUBE GARNI DE LAINE COULEUR OCRE (DEHOUSSABLE) REPOSANT SUR QUATRE PETITS PIEDS. 41 X 41 X 41 CM.  |
| 15 |   | 4 CHAISES DE MARQUE SAWAYA & MORONI MODELE DIVA DESIGN WILLIAM SAWAYA. EN BOIS LAQUE NOIR. ASSISE AVEC GARNITURE SIMILI CUIR. 87 X 43 X 44 CM. ACCIDENTS ET USURES.  |
| 16 |  | CANAPE DE MARQUE CASSINA AVEC ACOTTOIRS DE COULEUR BEIGE. 76 X 230 X 86 CM.  |
| 17 |  | TABLE AVEC PLATEAU EN VERRE. MONTURE EN METAL CHROME. ACCIDENT A UN ANGLE DU PLATEAU DE VERRE. 48 X 75 X 75 CM.  |
| 18 |  | TABLE AVEC PLATEAU EN VERRE. MONTURE EN METAL CHROME. 48 X 51 X 51 CM.   |
| 19 |  | TABLE AVEC TROIS PLATEAUX EN VERRE FUME AVEC STRUCTURE EN METAL LAQUE NOIR.MANQUE. 62 X 52 X 43 CM.  |
| 20 |  | "PRISMATIC TABLE". DESIGN ISAMU NOGUCHI (1957). EDITION VITRA. METAL LAQUE BLANC. 38 X 47 CM.  |
| 21 |  | "PRISMATIC TABLE". DESIGN ISAMU NOGUCHI (1957). EDITION VITRA. METAL LAQUE NOIR. 36 X 47 CM.   |
| 22 |  | "NELSON BENCH". DESIGN GEORGES NELSON. EDITION VITRA. BANC 2 PLACES AVEC ASSISE AJOUREE EN BOIS CLAIR. PIETEMENT LAQUE NOIR. 36 x 122 x 47 CM.   |









| N° | Photo   | Description  |
|----|---|--|
| 23 |    | LOT 23. 2 UNITES. BANQUETTE AVEC GARNITURE DE LAINE BEIGE (MANQUE COUSSINS). REPOSANT SUR PIEDS ET MENTONNIERE A SECTION CARREE EN METAL. USURES ET TACHES. DIM: 74 X 270 X 90 CM.REUNION.   |
| 24 |    | TABLE BASSE EN METAL LAQUE BLANC AJOURE DE FORME CARREE. 24 X 100 X 100 CM.  |
| 25 |    | GUERIDON. MODELE "CHANTACO B". DESIGN BERNARD DEQUET. EDITION PROTIS DESIGN. PLATEAU ROND EN VERRE BISEaute, PIETEMENT EN METAL CHROME SINUEUX REPOSANT SUR BASE RONDE ANIMEE DE MOTIFS GODRONNES RAYONNANTS. EDITION PROTIS DESIGN. DIM: 73 X130 CM                           |
| 26 |    | CANAPE DEUX PLACES EN CUIR GRAINE BLEU AVEC PIETEMENT EN METAL CHROME. DE MARQUE GIULIO MARELLI. 70 X 174 X 70 CM.   |
| 27 |    | CANAPE TROIS PLACES EN CUIR GRAINE BLEU GRIS FONCE. REPOSANT SUR PIETEMENT EN METAL CHROME. EDITION GIULIO MARELLI. 70 X 196 X 71 CM.  |
| 28 |   | LOT 28. USM HALLER. CAISSON OUVRANT PAR 2 TIROIRS. STRUCTURE EN METAL CHROME A SECTIONS RONDRES ET PANNEAUX EN METAL LAQUE GRIS ANTHRACITE, REPOSANT SUR 4 ROULETTES. USURES ET RAYURES. DIMENSIONS : 61 x 42 x 52,5 CM. 0 UNITES. A VENDRE A L'UNITE AVEC FACULTE DE REUNION. |
| 29 |  | CHAISE MODELE LA MARIE EDITION KARTELL DESIGNER PHILIPPE STARCK. DIMENSIONS: 86X39X50 CM. RAYURES D'USAGE. 2 UNITES A VENDRE A L'UNITE AVEC FACULTE DE REUNION.  |
| 30 |  | LOT 30. 2 UNITES. CASSINA. PETIT GUERIDON EN METAL BROSE. PLATEAU ROND. RAYURES. 44 X 50 X CM.   |
| 31 |  | CASSINA. TABLE BASSE EN METAL BROSE A PLATEAU RECTANGULAIRE. 37 X 140 X 50 CM.   |
| 32 |  | LOT 32. 5 UNITES. FAUTEUIL A GARNITURE SIMILI CUIR DE COULEUR CREME REPOSANT SUR PIETEMENT EN METAL.   |
| 33 |  | LOT 33. 24 UNITES. FAUTEUILS A GARNITURE SIMILI CUIR CREME A DOSSIER ET ACCOTOIR PLEIN REPOSANT SUR PIETEMENT ETOILE CHROME SUR ROULETTE. MODELE ONA LOUNGE. EDITION KUSH AND CO.  |
| 34 |  | 2 FAUTEUILS A GARNITURE SIMILI CUIR CREME A DOSSIER ET ACCOTOIR PLEIN REPOSANT SUR PIETEMENT ETOILE CHROME SUR PATIN. MODELE ONA LOUNGE. EDITION KUSH AND CO.  |

| N° | Photo   | Description   |
|----|---|---|
| 50 |    | BUREAU DE STYLE AMERICAIN EN BOIS NATUREL OUVRANT PAR 9 TIROIRS DONT 1 EN CEINTURE ET 8 REPARTIS SUR 2 CAISSONS LATERAUX PLEINS. TRAVAIL DES ANNEES 50. ALTERATIONS ET ACCIDENTS. PLATEAU DESOLIDARISE. DIM: 77 X 150 X 75 CM.  |
| 51 |    | MEUBLE BAR DE STYLE ART DECO OUVRANT PAR FACADE PIVOTANTE DEVOILANT 2 TABLETTES DEMI- LUNES SURLIGNEES D'ELEMENTS EN METAL CHROMES. FACADE ANIMEE DE BANDEAUX DE METAL ET D'UNE POIGNEE RONDE. ACCIDENTS TRACES D'HUMIDITE ET BRULURES. DIM: 73 X 65 X 38 CM.   |
| 52 |    | PAIRE DE FAUTEUIL DES ANNEES 30 EN CHENE MASSIF. MOULURES ET SCULPTES. ACCOTOIRS PLEINS. SYSTEME BASCULANT. GARNITURE DE TISSU FACON NUBUCK BEIGE CLAIR. TRAVAIL FRANCAIS. USURES. DIM: 82 X 69 X 90 CM.  |
| 53 |    | HUGUE CHEVALIER. CANAPE 2 PLACES ACCOTOIRS EN PLACAGE SATINE CLAIR GARNITURE D'ALCANTARA DE COULEUR CREME. TRAVAIL FRANCAIS DES ANNEES 70 DIM: 70 X 178 X 85 CM   |
| 54 |    | 4 FAUTEUILS BRIDGE EN BOIS NATUREL. GARNITURE SIMILI AUTRUCHE DE COULEUR FRAMBOISE. TRAVAIL FRANCAIS DES ANNEES 50. DIM: 80 X 58 X 52 CM.   |
| 55 |  | COMMUNE DE STYLE LOUIS XVI EN BOIS NATUREL OUVRANT PAR 3 TIROIRS EN FACADE A CEINTURE APPARENTE. MONTANT FORMANT COLONNE CANNELLEE SEMI-DEGAGEE REPOSANT SUR PIETEMENT BALUSTRE CANNELE. XX EME SIECLE DIM: 81 X 113 X 53 CM. TRACE D'HUMIDITE SUR LE PLATEAU. USURES.  |
| 56 |  | VITRINE AVEC INSTRUMENTS MEDICAUX : 2 MALLETES CUIR CONTENANT 2 STETOSCOPIES 1 MARTEAU PINCES ET CISEAUX DE CHIRURGIE ACCESSOIRES D'OPTICIEN DONT LUNETTES ET INSTRUMENTS DE MESURES TEST DE MONNOYER RECIPIENTS ET CLOCHES STERILISATEUR ELECTRIQUE INCOMPLET PLATEAU EN METAL EMAILLE ET INSTRUMENTS DIVERS . 151 X 83 X 40 CM. |
| 80 |  | APPLE. I-PHONE 5. VITRE ACCIDENTEE. VENDU EN L'ETAT. AVEC SA BOITE D'ORIGINE.   |
| 81 |  | APPLE. I-POD NANO. 8 GB. MODELE A1285. COQUE NOIRE.   |
| 82 |  | ORDINATEUR DE MARQUE SAMSUNG. MODELE R730. LICENCE WINDOWS 7. PROCESSEUR INTEL PENTIUM INSIDE. AVEC SON CABLE DE CHARGEMENT. COQUE GRENAT.  |
| 83 |  | SAMSUNG. TELEPHONE PORTABLE GALAXY POCKET. MODELE GT-S5301. AVEC SON CHARGEUR AVEC ADAPTEUR DE VOYAGE, BATTERIE. ENCORE SOUS ETUI PLASTIQUE. AVEC SA BOITE D'ORIGINE ET SA NOTICE D'UTILISATION.  |

| N°  | Photo   | Description   |
|-----|---|---|
| 84  |    | AUTORADIO DE MARQUE JVC MODELE KD-G152. CD RW. 45WX4. MODELE INTEGRE DANS LE TABLEAU DE BORD A FACADE AMOVIBLE. COULEUR NOIRE. ON JOINT UNE PAIRE DE FACADE D'ENCEINTES DE COULEUR NOIRE.           |
| 85  |    | CARDIOFREQUENCEMETRE DE MARQUE POLAR. MODELE TEMPO. RESISTANT A L'EAU. AVEC SA NOTICE EXPLICATIVE; LECTEUR MP3 A MEMOIRE INTERNE AMOVIBLE DE MARQUE THOMSON LYRA. MODELE PDP 2456. VENDU EN L'ETAT. |
| 86  |    | TOM TOM ONE. MODELE N14644. AVE CABLE PORT USB.   |
| 87  |    | APPAREIL PHOTO NUMERIQUE DE MARQUE SONY. MODLE CYBER SHOT. COQUE EN METAL CUIVRE. MANQUES. VENDU EN L'ETAT. ON JOINT UN CHARGEUR DE BATTERIE.   |
| 100 |    | 107 TELEPHONES IP DE MARQUE CISCO DONT MODELE CISCO IP PHONE 7961 AVEC LEUR EXTENSION MODELE CISCO IP PHONE 7914 MODULE MODELE CISCO IP PHONE 7961 MODELE CISCO IP PHONE 7941.                      |
| 101 |   | 3 UNITES CENTRALES DE MARQUE HP. SOUS LICENCE WINDOWS XP PROCESSEUR PENTIUM 4 HT ET PENTIUM 4.  |
| 102 |  | 2 UNITES CENTRALES DE MARQUE HP MODELE ELITE DESK SOUS WINDOWS 7 ET CORP I4. 1 UNITE CENTRALE DE MARQUE DELL MODELE OPTIPLEX 780 SOUS LICENCE WINDOWS VISTA INTEL CORP VPRO                         |
| 103 |  | 60 ECRANS DE MARQUE PHILIPS, MODELE 220BW, 22 POUCES, AVEC SON CORDON D'ALIMENTATION. ECRAN GRIS METALISE ET PIED DE COULEUR NOIRE.   |
| 104 |  | 4 ECRANS DE MARQUE HP. MODELE ELITE DISPLAY MODELE ED231. ECRAN ET PIETEMENT DE COLORATION NOIRE.   |
| 105 |  | 13 ECRANS DE MARQUE HP, MODELE P22VA. ECRAN DE 22 POUCES. ECRAN ET PIED DE COLORATION NOIRE   |
| 106 |  | 8 ECRANS DE MARQUE HP MODELE COMPAQ LA2306X, 23 POUCES. ECRAN ET PIED DE COLORATION NOIRE. 8 UNITES. A VENDRE A L'UNITE AVEC FACULTE DE REUNION.  |
| 107 |  | 3 ECRANS DE MARQUE HP MODELE ELITE DISPLAY E232. ECRAN DE 23 POUCES DE COLORATION NOIRE ET PIED DE COLORATION METALLIQUE. AVEC CORDON D'ALIMENTATION.   |


| N°  | Photo   | Description  |
|-----|---|--|
| 108 |    | ECRAN DE MARQUE PHILIPS. 3 UNITES MODELES 220BW ECRAN 22 POUCES ET 5 UNITES MODELE 190S DE 19 POUCES . ECRANS ET PIEDS DE COLORATION GRIS METALLISE.   |
| 109 |    | 6 ECRANS DE MARQUE PHILIPS GAMME BRILLANCE COMPRENANT 4 MODELES 220 B DE 22 POUCES ECRAN ET PIED COLORATION GRIS METALLISE, 1 MODELE 190 P DE 19 POUCES ECRAN COLORATION GRIS METALLISE ET PIED DE COLORATION NOIRE, 1 MODELE DE 17 POUCES ECRAN COLORATION GRIS METALLISE ET PIED DE COLORATION NOIRE.  |
| 110 |    | 5 ECRANS DE MARQUE PHILIPS MODELE BRILLANCE 220P. ECRAN ET PIED DE COLORATION GRIS METALLISE ET NOIR. AVEC CABLE D'ALIMENTATION.   |
| 111 |    | ECRAN DE MARQUE PHILIPS MODELE BRILLANCE 231 P. ECRAN IPS LED DE 23 POUCES. ECRAN ET PIED COLORATION GRIS METALLISE.   |
| 112 |    | 6 ECRANS DE MARQUE PHILIPS DE 19 POUCES. 190 B, 190S, 190 P.   |
| 113 |   | LOT COMPRENANT 22 CLAVIERS FILAIRES DE MARQUE HP, 15 DOCKS STATION DE MARQUE HP ET 10 SOURIS DE MARQUE HP ET DIVERS.   |
| 114 |  | VIDEO MEDIA PLAYER DE MARQUE SYMON. MODELE SDA830. 3GHZ. CORE.   |
| 115 |   | 2 SWITCHS GIGABITS DE MARQUE NETGEAR DONT UN 24 PORTS MODELE JGS524 ET UN 16 PORTS MODELE GS116. VENDUS AVEC LEUR CABLE D'ALIMENTATION.  |
| 116 |  | 14 SWITCHS DONT 13 SWITCHS 4 PORTS DE MARQUE DEXLAN MODELE 5-P GIGABIT SWITCH W/4POE, ET 1 SWITCH DE MARQUE NETGEAR MODELE FS116E. VENDU AVEC LEURS ALIMENTATIONS.   |
| 117 |  | 36 TONERS DONT 3 X CANON MODELE 724H, 1 X CANON MODELE FX10, 2 X HP MODELE 05X, 1 X HP MODELE 64A, 6 X HP MODELE 128A 52 NOIRS (DONT 2 MAGENTA, 1 CYAN, 1 JAUNE), 13 X CANON MODELE C-EXV 28 (DONT 7 NOIRS, 1 MAGENTA, 3 CYAN, 2 JAUNES), 6 X HP MODELE 11 (DONT 2 CYAN, 2 MAGENTA, 2 JAUNE), 3 X HP MODELE 342, 1 X CARTOUCHE DE MAINTENANCE DE MARQUE CANON MODELE MC-04, 13 RECUPERATEURS DE TONER CANON POUR IMPRIMANTES SERIRE C50** ET 18 RECUPERATEURS DE TONER DE MARQUE CANON POUR IMPRIMANTE SERIES C20** ET 12 BOITES D'AGRAFES DE MARQUE CANON MODELE J1. VENDU SUR DESIGNATION. ENLEVEMENT SUR RENDEZ-VOUS A RUEIL MALMAISON. |

| N°  | Photo   | Description  |
|-----|---|--|
| 118 |    | <p>53 TONERS DONT 20 X RICOH MODELE MP C5502 ( 8 NOIR 7 JAUNE 5 MAGENTA) , 11 X RICOH MODELE MP C2551 ( 3 CYAN 2 JAUNE 4 NOIR 1 MAGENTA), 3 RICOH MODELE MP C2551 HE ( 2 CYAN 1 MAGENTA), 9 RICOH MODELE MP C3502 ( 2 MAGENTA 4 JAUNE 1 CYAN 2 NOIR), ), 1 x RICOH MODELE MP C5000E MAGENTA, 2 X RICOH MODELE 8200 E BLACK, 5 RICOH MODELE 4100 220 BLACK, ON Y JOINT 2 TONERS MAGENTA ET 1 TONER BLACK, 1 TONER HP LASERJET MODELE Q2612A BLACK, 2 KITS DE MAINTENANCE SP 4100 220 ET UN FOUR</p> |
| 119 |    | <p>NESPRESSO. MACHINE A CAFE. MODELE GEMINI 200. GAMME PROFESSIONEL. DOUBLE BECS AVEC 6 RESERVOIRS A CAPSULES. DIM : 110 X 60 X 50 CM. A VENDRE A L'UNITE AVEC FACULTE DE REUNION. 1 UNITES.</p>   |
| 120 |    | <p>REFRIGERATEUR TABLE TOP ENCASTRABLE DE MARQUE WHIRLPOOL. 86 X 54 X 54 CM.</p>   |
| 121 |   | <p>BALANCE DE MARQUE TESTUT. PORTEE MAXIMUM DE 120 KG. AVEC TABLE DE PESEE ET BARRE DE MESURE EN METAL CHROME ET METAL LAQUE CREME. ETIQUETTE EN METAL "TESTUT 8 RUE POPICOURT PARIS XI".</p>  |
| 122 |  | <p>BASCULE PESE PERSONNE DE MARQUE TESTUT. DE TYPE 4628-32. PESEE MAXIMALE : 120 KG. PORTEE MINIMALE DE 10KG. GRADUATION PAR 200GR. 50 X 37 X 51 CM.</p>   |
| 123 |  | <p>REFRIGERATEUR DE MARQUE SIEMENS. TABLE TOP AVEC GLACE DE PROTECTION EN PARTIE SUPERIEURE. BAC A GLACON. 84 X 60 X 61 CM.</p>  |
| 130 |  | <p>4 TALKIES WALKIES DE MARQUE MOTOROLA MODELE T5422 AVEC CHARGEUR. (MANQUES). ON Y JOINT 3 FACADES (2 BLEUES 1 NOIRE) 2 PILES 9V DE MARQUE VALTA. AVEC NOTICE EXPLICATIVE.</p>  |
| 151 |  | <p>ACCESSOIRES POUR SOLIDARISER DES CHAISES EMPILABLES ENTRE ELLES. CONTENUS DANS 4 CAISSES EN BOIS.</p>   |

| N°  | Photo   | Description  |
|-----|---|--|
| 154 |    | CHARIOT POUR CHAISES EMPILABLES A 4 ROULETTES. 4 UNITES. A VENDRE A L'UNITE AVEC FACULTE DE REUNION. 40 X 52 X 61 CM.  |
| 155 |    | CHAISE EMPILABLE A PIETEMENT METALLIQUE NOIR ET ASSISE EN TISSU GRISFONCE OU GRIS CLAIR. 135 UNITES. VENDU A L'UNITE AVEC FACULTE DE REUNION. USURES, ALTERATION ET MANQUES. 77 X 60 X 48 CM.              |
| 156 |    | LOT 156. 6 UNITES. CHAISE EMPILABLE A GARNITURE SIMILI CUIR CREME REPOSANT SUR PIETEMENT EN METAL CHROME A SECTION CARREE.   |
| 157 |    | LOT 157. 4 UNITES. FAUTEUIL DE MARQUE CONFORTO. ASSISE EN TISSUS GRIS. DOSSIER RESILLE NOIRE ET BEIGE. HAUTEUR ET ACCOTOIR AJUSTABLE. 108 X 63 X 51 CM.  |
| 158 |    | TABLE DE MARQUE WILKHAHN DE FORME RONDE EN PLACAGE DE BOIS CLAIR REPOSANT SUR 8 PIEDS METAL A SECTION CARREE. DIAMETRE: 140 CM. USURES. VENDU A L'UNITE AVEC FACULTE DE REUNION. QUANTITE: 2 UNITES.       |
| 159 |  | 13 PLATEAUX DE MARQUE WILKHAHN DE FORME RECTANGULAIRE EN PLAQUAGE DE BOIS CLAIR. REPOSANT SUR PIETEMENT METAL A SECTION CARREE. VENDU AVEC 34 PIEDS. DIM: 74 X 140 X 120 CM. ACCIDENTS ET ALTERATIONS.     |
| 161 |  | LOT 161. 2 UNITES. FAUTEUIL EMPILABLE AVEC GARNITURE DE TISSU GRIS. STRUCTURE EN METAL GRIS. 81 X 59 X 49 CM.  |
| 162 |  | LOT 162. 3 UNITES. FAUTEUIL LUGE AVEC GARNITURE DE CUIR GRAINE BLEU GRIS EDTION BLUE BERGER. PIETEMENT LUGE. ACCOTOIR GARNI. 90 X 59 X 50 CM.  |
| 163 |  | 120 CHAISES EN BOIS THERMOFORME DE MARQUE ALUTEC.  |
| 164 |  | LOT 164. 2 UNITES. TABLE PLIANTE A PLATEAU DROIT SIMILI BOIS CLAIR REPOSANT SUR PIETEMENT EN METAL CHROME SUR ROULETTE; 70 X 140 CM.   |
| 165 |  | TABLE PLIANTE AVEC BOITIER DE CONNECTIQUE CRESTRON PLATEAU DROIT SIMILI BOIS CLAIR REPOSANT SUR PIETEMENT EN METAL CHROME SUR ROULETTE. 70 X 140 CM. 2 UNITES. A VENDRE A L'UNITE AVEC FACULTE DE REUNION. |



| N°  | Photo   | Description  |
|-----|---|--|
| 200 |    | ARMOIRE FORTE A COMBINAISON CODEE OUVRANT A 2 PORTES DE MARQUE ACIAL. DIM: 200 X 120 X 45 CM.                        |
| 201 |    | CHARIOT MEDICAL EN PLASTIQUE A TROIS PLATEAUX, 1 TIROIRS ET ACCESSOIRES DE RETENUE EN METAL CHROME. 96 X 70 X 50 CM. |
| 202 |    | CASIER EN METAL LAQUE NOIR OUVRANT PAR QUATRE VENTAUX. DE MARQUE BISLEY. 132 X 41.5 X 62 CM.                         |
| 203 |    | CASIER EN METAL LAQUE GRIS OUVRANT PAR QUATRE VENTAUX. DE MARQUE BISLEY. 132 X 41 X 62 CM.                           |
| 208 |   | LOT 208. 2 UNITES. CACHE POT EN PIERRE RECONSTITUEE A SECTION CARREE ET FUT FUSELE. GRAND MODELE.                    |
| 209 |  | LOT 209. 2 UNITES. CACHE POT EN PIERRE RECONSTITUEE A SECTION CARREE ET FUT FUSELE. PETIT MODELE.                    |
| 210 |  | 45 PLANTES VERTES D'INTERIEUR AVEC CACHE POT EN TERRE CUITE DE COULEUR BLEUE OU BLEU CIEL.                           |
| 304 |  | COFFRE FORT DE MARQUE HARTMAN. SYSTEME A COMBINAISON ET CLEF. VENDU AVEC SA CLEF. LAQUE CREME.                       |

| N°  | Photo   | Description  |
|-----|---|--|
| 305 |  | STRUCTURES EN ALUMINIUM TRIANGULAIRE POUR EVENEMENTIEL DE TROIS TAILLES DIFFERENTES : 6 EMBOUT TRIANGULAIRES. 460 CM 334 CM 265 CM.  |
| 306 |   | LOT 13. 6 UNITES. PAOLA LENTI. TABOURET FORMANT CUBE GARNI DE LAINE COULEUR OCRE (DEHOUSSABLE) REPOSANT SUR QUATRE PETITS PIEDS. 41 X 41 X 41 CM.  |
| 307 |   | LOT 13. 3 UNITES. PAOLA LENTI. TABOURET FORMANT CUBE GARNI DE LAINE COULEUR OCRE (DEHOUSSABLE) REPOSANT SUR QUATRE PETITS PIEDS. 41 X 41 X 41 CM.  |
| 308 |   | LOT 28. 10 UNITES. USM HALLER. CAISSON OUVRANT PAR 2 TIROIRS. STRUCTURE EN METAL CHROME A SECTIONS RONDES ET PANNEAUX EN METAL LAQUE GRIS ANTHRACITE, REPOSANT SUR 4 ROULETTES. USURES ET RAYURES. DIMENSIONS : 61 x 42 x 52,5 CM. 4 UNITES. A VENDRE A L'UNITE AVEC FACULTE DE REUNION. |
| 309 |   | LOT 28. 5 UNITES. USM HALLER. CAISSON OUVRANT PAR 2 TIROIRS. STRUCTURE EN METAL CHROME A SECTIONS RONDES ET PANNEAUX EN METAL LAQUE GRIS ANTHRACITE, REPOSANT SUR 4 ROULETTES. USURES ET RAYURES. DIMENSIONS : 61 x 42 x 52,5 CM. 4 UNITES. A VENDRE A L'UNITE AVEC FACULTE DE REUNION.  |
| 310 |   | LOT 119. NESPRESSO. MACHINE A CAFE. MODELE GEMINI 200. GAMME PROFESSIONEL. DOUBLE BECS AVEC 6 RESERVOIRS A CAPSULES. DIM : 110 X 60 X 50 CM. A VENDRE A L'UNITE AVEC FACULTE DE REUNION. 2 UNITES.   |
| 311 |   | LOT 156. 10 UNITES. CHAISE EMPILABLE A GARNITURE SIMILI CUIR CREME REPOSANT SUR PIETEMENT EN METAL CHROME A SECTION CARREE.  |
| 312 |   | LOT 156. 6 UNITES. CHAISE EMPILABLE A GARNITURE SIMILI CUIR CREME REPOSANT SUR PIETEMENT EN METAL CHROME A SECTION CARREE.   |
| 313 |   | LOT 156. 20 UNITES. CHAISE EMPILABLE A GARNITURE SIMILI CUIR CREME REPOSANT SUR PIETEMENT EN METAL CHROME A SECTION CARREE.  |
| 314 |   | LOT 156. 10 UNITES. CHAISE EMPILABLE A GARNITURE SIMILI CUIR CREME REPOSANT SUR PIETEMENT EN METAL CHROME A SECTION CARREE.  |
| 315 |   | LOT 156. 26 UNITES. CHAISE EMPILABLE A GARNITURE SIMILI CUIR CREME REPOSANT SUR PIETEMENT EN METAL CHROME A SECTION CARREE.  |
| 316 |   | LOT 161. 65 UNITES. FAUTEUIL EMPILABLE AVEC GARNITURE DE TISSU GRIS. STRUCTURE EN METAL GRIS. 81 X 59 X 49 CM.   |

| N°  | Photo | Description  |
|-----|-------|--|
| 317 |       | LOT 164. 6 UNITES. TABLE PLIANTE A PLATEAU DROIT SIMILI BOIS CLAIR REPOSANT SUR PIETEMENT EN METAL CHROME SUR ROULETTE; 70 X 140 CM. |