










N°	Photo	Description
10030		25 UNITES. LAMPE DE BUREAU ARTICULEE DESIGN DELUCCHI ET FASSINA MODELE TOLOMEO TAVOLO EDITION ARTEMIDE. H: 128 CM. 8 RUE DELCASSE. 8EME, 7EME, 6EME, 5EME, 4EME, 3EME, 2EME, 1ER, MEZZ
10030.0 1		60. UNITES. LAMPE DE BUREAU ARTICULEE DESIGN DELUCCHI ET FASSINA MODELE TOLOMEO TAVOLO EDITION ARTEMIDE. H: 128 CM. 8 RUE DELCASSE. 8EME, 7EME, 6EME, 5EME, 4EME, 3EME, 2EME, 1ER, MEZZ
10030.0 2		2 UNITES. LAMPE DE BUREAU ARTICULEE DESIGN DELUCCHI ET FASSINA MODELE TOLOMEO TAVOLO EDITION ARTEMIDE. H: 128 CM. 8 RUE DELCASSE. 8EME, 7EME, 6EME, 5EME, 4EME, 3EME, 2EME, 1ER, MEZZ
10030.0 3		1 UNITE. LAMPE DE BUREAU ARTICULEE DESIGN DELUCCHI ET FASSINA MODELE TOLOMEO TAVOLO EDITION ARTEMIDE. H: 128 CM. 8 RUE DELCASSE. 8EME, 7EME, 6EME, 5EME, 4EME, 3EME, 2EME, 1ER, MEZZ
10030.0 4		20 UNITES. LAMPE DE BUREAU ARTICULEE DESIGN DELUCCHI ET FASSINA MODELE TOLOMEO TAVOLO EDITION ARTEMIDE. H: 128 CM. 8 RUE DELCASSE. 8EME, 7EME, 6EME, 5EME, 4EME, 3EME, 2EME, 1ER, MEZZ
10030.0 5		4 UNITES. LAMPE DE BUREAU ARTICULEE DESIGN DELUCCHI ET FASSINA MODELE TOLOMEO TAVOLO EDITION ARTEMIDE. H: 128 CM. 8 RUE DELCASSE. 8EME, 7EME, 6EME, 5EME, 4EME, 3EME, 2EME, 1ER, MEZZ
10030.0 6		15 UNITES. LAMPE DE BUREAU ARTICULEE DESIGN DELUCCHI ET FASSINA MODELE TOLOMEO TAVOLO EDITION ARTEMIDE. H: 128 CM. 8 RUE DELCASSE. 8EME, 7EME, 6EME, 5EME, 4EME, 3EME, 2EME, 1ER, MEZZ
10030.0 7		19 UNITES. LAMPE DE BUREAU ARTICULEE DESIGN DELUCCHI ET FASSINA MODELE TOLOMEO TAVOLO EDITION ARTEMIDE. H: 128 CM. 8 RUE DELCASSE. 8EME, 7EME, 6EME, 5EME, 4EME, 3EME, 2EME, 1ER, MEZZ
10030.0 8		20 UNITES. LAMPE DE BUREAU ARTICULEE DESIGN DELUCCHI ET FASSINA MODELE TOLOMEO TAVOLO EDITION ARTEMIDE. H: 128 CM. 8 RUE DELCASSE. 8EME, 7EME, 6EME, 5EME, 4EME, 3EME, 2EME, 1ER, MEZZ

N°	Photo	Description
10031		BUREAU, PLATEAU EN BOIS CONTREPLAQUE COULEUR CHENE CLAIR, PIETEMENT ET CEINTURE EN METAL CHROME. TRAPPE POUR PRISES ELECTRIQUE ET SUPPORT INTEGRE POUR UNITE CENTRALE. 73 X 180 X 90 CM. 8 UNITES. VENDU A L'UNITE AVEC FACULTE DE REUNION. 8 RUE DELCASSE. 7EME, 6EME, 5EME, 4EME,
10033		LAMPADAIRE A HALOGENE DE TYPE REGENT EN METAL GRIS. DIVERS MODELES. H: 190 CM. 10 UNITES. VENDU A L'UNITE AVEC FACULTE DE REUNION. 8 RUE DELCASSE. 7EME, 6EME, 5EME, 4EME, 2EME, 1ER, MEZZ
10038		TABLE DE REUNION RECTANGULAIRE, PLATEAU EN VERRE OPAQUE COMPOSE DE 6 MODULES AVEC TRAPPES PASSE CABLES, 4 PIEDS ET CEINTURE EN METAL CHROME, ET 2 SUPPORTS EN METAL PERFORE. 73 X 540 X 180 CM. 8 RUE DELCASSE. 444
10039		TABLE DE REUNION RECTANGULAIRE, PLATEAU EN VERRE OPAQUE COMPOSE DE 4 MODULES AVEC TRAPPES PASSE CABLES, 4 PIEDS ET CEINTURE EN METAL CHROME, ET 1 SUPPORT EN METAL PERFORE. 73 X 300 X 150 CM. 7 UNITES. VENDU A L'UNITE AVEC FACULTE DE REUNION. 8 RUE DELCASSE. 5EME, 3EME, 1ER, -1
10048		FAUTEUIL DESIGN ANTONIO CITTERIO ET GLEN OLIVER LOW, MODELE VIS-À-VIS VISASOFT, EDITION VITRA, ASSISE EN TISSU DE COULEUR BLEUE, DOSSIER EN PLASTIQUE BLANC CASSE, PIETEMENT EN PORTE A FAUX EN ACIER CHROME. 80 X 54 X 52 CM. 24 UNITES. VENDU A L'UNITE AVEC FACULTE DE REUNION. 8 RUE DELCASSE. 423, 413, 409, 408, 404, 401, 543, RJ, -1
10054		FAUTEUIL DESIGN ANTONIO CITTERIO MODELE VIS-À-VIS VISASOFT EDITION VITRA, ASSISE EN TISSU DE COULEUR BLEU, DOSSIER EN PLASTIQUE BLANC CASSE, PIETEMENT EN METAL CHROME. 80 X 54 X 52 CM. 21 UNITES. VENDU A L'UNITE AVEC FACULTE DE REUNION. 8 RUE DELCASSE. 7EME, 440, 426, 250, 202, 229, 120, 138, M08, -1
10063		BUREAU A PLATEAU EN BOIS CONTREPLAQUE DE COULEUR CHENE CLAIR, PIETEMENT ET CEINTURE EN METAL CHROME. 73 X 210 X 90 CM. ON Y JOINT 1 CAISSON 3 TIROIRS. 5 UNITES. VENDU A L'UNITE AVEC FACULTE DE REUNION. 8 RUE DELCASSE. 514,513, 220, 108, 102
10065		BUREAU, PLATEAU EN BOIS CONTREPLAQUE COULEUR CHENE CLAIR, PIETEMENT ET CEINTURE EN METAL CHROME. 73 X 210 X 90 CM. 5 UNITES. VENDU A L'UNITE AVEC FACULTE DE REUNION. 8 RUE DELCASSE. 230, 522, 520. -1
10160		20 UNITES. CHAISE EMPILABLE EN BOIS COULEUR MIEL, ASSISE EN TISSU DE COULEUR OCRE ET PIETEMENT EN METAL CHROME. 87 X 52 X 52 CM. 8 RUE DELCASSE. -1 SALLE DE LANCEMENT.
10160.0 1		5 UNITES. CHAISE EMPILABLE EN BOIS COULEUR MIEL, ASSISE EN TISSU DE COULEUR OCRE ET PIETEMENT EN METAL CHROME. 87 X 52 X 52 CM. 8 RUE DELCASSE. -1 SALLE DE LANCEMENT.










N°	Photo	Description
20003		3 FAUTEUILS DE MARQUE HAWORTH MODELE COMFORTO ART COLLECTION, ASSISE ET DOSSIER EN CUIR COULEUR CHOCOLAT ET RESILLE, PIETEMENT EN PORTE-A-FAUX EN ACIER CHROME. 90 X 58 X 50 CM. 6 RUE PENTHIEVRE 1ER
20004		FAUTEUIL DE DIRECTION DE MARQUE HAWORTH MODELE COMFORTO, DOSSIER ET ASSISE EN CUIR COULEUR CHOCOLAT, PIETEMENT ETOILE EN ACIER SUR ROULETTES. 131 X 57,5 X 57 CM. 6 RUE PENTHIEVRE 1ER
20005		POT EN TOLE PEINTE DE COULEUR NOIRE AVEC PLANTES ARTIFICIELLES. DIMENSION POT: 90 X 40 X 40 CM. HAUTEUR AVEC PLANTE: 240 CM. 6 RUE PENTHIEVRE 1ER
20018		2 UNITES. FAUTEUIL DE MARQUE HAWORTH MODELE DEMI-HUIT EN CUIR DE COULEUR NOISETTE, DOSSIER CAPITONNE ET MONTANTS CINTRES, PIETEMENT PATINS. 73 X 67 X 62 CM. 6 RUE PENTHIEVRE 2EME, 1ER
20018.0 1		1 UNITE. FAUTEUIL DE MARQUE HAWORTH MODELE DEMI-HUIT EN CUIR DE COULEUR NOISETTE, DOSSIER CAPITONNE ET MONTANTS CINTRES, PIETEMENT PATINS. 73 X 67 X 62 CM. 6 RUE PENTHIEVRE 2EME, 1ER
20019		LAMPE DE TABLE DE MARQUE LUCE PLAN LUCE MODELE COSTANZA D13, PIETEMENT EN ACIER BROSSE, ABAT-JOUR EN PLASTIQUE ROUGE. HAUTEUR REGLABLE: 75 A 115 CM. 6 RUE PENTHIEVRE RDC
20021		2 UNITES. PAIRE DE SUSPENSIONS DE MARQUE MODISS MODELE 01/100, ABAT-JOUR CIRCULAIRE DE COULEUR CREME. 40 X 26 CM. 6 RUE PENTHIEVRE 3EME, 2EME
20022		4 UNITES. TABOURET HAUT EMPILABLE MODELE KUADRA 1126 EDITION PEDRALI, ASSISE ET DOSSIER EN TISSU NOIR, PIETEMENT EN ACIER CHROME A SECTION CARREE. 106 X 45 X 55 CM. 6 RUE PENTHIEVRE 3EME












N°	Photo	Description
20023		10 UNITES. APPLIQUE MURALE DE MARQUE WEVER & DUCRE DE COULEUR GRISE. 80 X 10 CM. 6 RUE PENTHIEVRE 3EME, 2EME, 1ER, ES
20023.0 1		5 UNITES. APPLIQUE MURALE DE MARQUE WEVER & DUCRE DE COULEUR GRISE. 80 X 10 CM. 6 RUE PENTHIEVRE 3EME, 2EME, 1ER, ES
20023.0 2		1 UNITE. APPLIQUE MURALE DE MARQUE WEVER & DUCRE DE COULEUR GRISE. 80 X 10 CM. 6 RUE PENTHIEVRE 3EME, 2EME, 1ER, ES
20024		2 UNITES. POT EN ALUMINIUM MARTELE CONTENANT DES BAMBOUS ARTIFICIELS. DIMENSION POT: 80 X 38 CM. HAUTEUR AVEC PLANTE : 220 CM. 6 RUE PENTHIEVRE 3EME, 2EME, 1ER








N°	Photo	Description
20024.0 1		1 UNITE. POT EN ALUMINIUM MARTELE CONTENANT DES BAMBOUS ARTIFICIELS. DIMENSION POT: 80 X 38 CM. HAUTEUR AVEC PLANTE : 220 CM. 6 RUE PENTHIEVRE 3EME, 2EME, 1ER
20027		3 UNITES. SUSPENSION DESIGN FERRUCCIO LAVIANI MODELE FL/Y EDITION KARTELL ABAT-JOUR EN METHACRYLATE TRANSLUCIDE DE COULEUR ROUGE K3. HAUTEUR REGLABLE. DIAM: 52 CM. 6 RUE PENTHIEVRE SHOWROOM
20028		5 UNITES. CHAISE EMPILABLE DESIGN THIBAUT DESOMBRE MODELE PAULINE EDITION SOFTLINE-ALLKIT, COQUE EN METHACRYLATE TRANSLUCIDE DE COULEUR GRISE, PIETEMENT EN ACIER TUBULAIRE CHROME. 85 X 42 X 50 CM. 6 RUE PENTHIEVRE SHOWROOM
20028.0 1		3 UNITES. CHAISE EMPILABLE DESIGN THIBAUT DESOMBRE MODELE PAULINE EDITION SOFTLINE-ALLKIT, COQUE EN METHACRYLATE TRANSLUCIDE DE COULEUR GRISE, PIETEMENT EN ACIER TUBULAIRE CHROME. 85 X 42 X 50 CM. 6 RUE PENTHIEVRE SHOWROOM
20028.0 2		1 UNITE. CHAISE EMPILABLE DESIGN THIBAUT DESOMBRE MODELE PAULINE EDITION SOFTLINE-ALLKIT, COQUE EN METHACRYLATE TRANSLUCIDE DE COULEUR GRISE, PIETEMENT EN ACIER TUBULAIRE CHROME. 85 X 42 X 50 CM. 6 RUE PENTHIEVRE SHOWROOM
20029		5 UNITES. CHAISE EMPILABLE DESIGN THIBAUT DESOMBRE MODELE PAULINE EDITION SOFTLINE-ALLKIT, COQUE EN METHACRYLATE TRANSLUCIDE DE COULEUR FRAMBOISE, PIETEMENT EN ACIER TUBULAIRE CHROME. 85 X 42 X 50 CM. 6 RUE PENTHIEVRE SHOWROOM
20029.0 1		3 UNITES. CHAISE EMPILABLE DESIGN THIBAUT DESOMBRE MODELE PAULINE EDITION SOFTLINE-ALLKIT, COQUE EN METHACRYLATE TRANSLUCIDE DE COULEUR FRAMBOISE, PIETEMENT EN ACIER TUBULAIRE CHROME. 85 X 42 X 50 CM. 6 RUE PENTHIEVRE SHOWROOM
20029.0 2		3 UNITES. CHAISE EMPILABLE DESIGN THIBAUT DESOMBRE MODELE PAULINE EDITION SOFTLINE-ALLKIT, COQUE EN METHACRYLATE TRANSLUCIDE DE COULEUR FRAMBOISE, PIETEMENT EN ACIER TUBULAIRE CHROME. 85 X 42 X 50 CM. 6 RUE PENTHIEVRE SHOWROOM
20030		12 UNITES. LAMPE DE TABLE DE MARQUE LUCE PLAN LUCE MODELE COSTANZA D13, PIETEMENT EN ACIER BROSSE, ABAT-JOUR EN PLASTIQUE DE COULEUR ROUGE. H: 50 CM. 4 RUE PENTHIEVRE, 6 RUE PENTHIEVRE 3EME, 2EME, 1ER, ES

N°	Photo	Description
20030.0 1		6 UNITE. LAMPE DE TABLE DE MARQUE LUCE PLAN LUCE MODELE COSTANZA D13, PIETEMENT EN ACIER BROSE, ABAT-JOUR EN PLASTIQUE DE COULEUR ROUGE. H: 50 CM. 4 RUE PENTHIEVRE, 6 RUE PENTHIEVRE 3EME, 2EME, 1ER, ES
20030.0 2		4 UNITES. LAMPE DE TABLE DE MARQUE LUCE PLAN LUCE MODELE COSTANZA D13, PIETEMENT EN ACIER BROSE, ABAT-JOUR EN PLASTIQUE DE COULEUR ROUGE. H: 50 CM. 4 RUE PENTHIEVRE, 6 RUE PENTHIEVRE 3EME, 2EME, 1ER, ES
20030.0 3		1 UNITE. LAMPE DE TABLE DE MARQUE LUCE PLAN LUCE MODELE COSTANZA D13, PIETEMENT EN ACIER BROSE, ABAT-JOUR EN PLASTIQUE DE COULEUR ROUGE. H: 50 CM. 4 RUE PENTHIEVRE, 6 RUE PENTHIEVRE 3EME, 2EME, 1ER, ES
20030.0 4		1 UNITE. LAMPE DE TABLE DE MARQUE LUCE PLAN LUCE MODELE COSTANZA D13, PIETEMENT EN ACIER BROSE, ABAT-JOUR EN PLASTIQUE DE COULEUR ROUGE. H: 50 CM. 4 RUE PENTHIEVRE, 6 RUE PENTHIEVRE 3EME, 2EME, 1ER, ES
20031		2 UNITES. FAUTEUIL SUR ROULETTES DE MARQUE HAWORTH MODELE DEMI-HUIT EN CUIR DE COULEUR CHOCOLAT, DOSSIER CAPITONNE ET MONTANTS CINTRES. 73 X 67 X 62 CM. 4 RUE PENTHIEVRE, 6 RUE PENTHIEVRE SHOWROOM, 4EME
20031.0 1		2 UNITES. FAUTEUIL SUR ROULETTES DE MARQUE HAWORTH MODELE DEMI-HUIT EN CUIR DE COULEUR CHOCOLAT, DOSSIER CAPITONNE ET MONTANTS CINTRES. 73 X 67 X 62 CM. 4 RUE PENTHIEVRE, 6 RUE PENTHIEVRE SHOWROOM, 4EME
20031.0 2		1 UNITE. FAUTEUIL SUR ROULETTES DE MARQUE HAWORTH MODELE DEMI-HUIT EN CUIR DE COULEUR CHOCOLAT, DOSSIER CAPITONNE ET MONTANTS CINTRES. 73 X 67 X 62 CM. 4 RUE PENTHIEVRE, 6 RUE PENTHIEVRE SHOWROOM, 4EME
20032		1 UNITE. FAUTEUILS SUR ROULETTES DE MARQUE HAWORTH MODELE DEMI-HUIT EN CUIR DE COULEUR NOISETTE, DOSIER CAPITONNE ET MONTANTS CINTRES. 73 X 67 X 62 CM. 4 RUE PENTHIEVRE, 6 RUE PENTHIEVRE RDC
20032.0 1		2 UNITES. FAUTEUILS SUR ROULETTES DE MARQUE HAWORTH MODELE DEMI-HUIT EN CUIR DE COULEUR NOISETTE, DOSIER CAPITONNE ET MONTANTS CINTRES. 73 X 67 X 62 CM. 4 RUE PENTHIEVRE, 6 RUE PENTHIEVRE RDC
20036		2 UNITES TABLE CARREE, PLATEAU EN BOIS STRATIFIE EXOTIQUE SUR PIETEMENT EN ACIER LAQUE GRIS. 72 X 140 X 140 CM.. 6 RUE PENTHIEVRE SHOWROOM

N°	Photo	Description
20037		4 UNITES TABOURET HAUT PIVOTANT DESIGN FRANCESCO SCANSETTI MODELE SAMBA EDITION SOFTLINE-ALLKIT, COQUE EN POLYCARBONATE TRANSLUCIDE DE COULEUR FRAMBOISE SUR PIETEMENT TUBULAIRE EN ACIER CHROME AVEC REPOSE-PIED. HAUTEUR MAXI: 95 CM X 40 CM. HAUTEUR MINI: 70 CM. 6 RUE PENTHIEVRE SHOWROOM
20038		1 UNITE. TABLE RECTANGULAIRE MODELE QUADRA EDITION PEDRALI, PLATEAU EN BOIS STRATIFIE EXOTIQUE REPOSANT SUR UN PIETEMENT COLONNE A SECTION CARREE EN ACIER BROSE. 76 X 119 X 79 C. 6 RUE PENTHIEVRE SHOWROOM
20038.0 1		3 UNITESTABLE RECTANGULAIRE MODELE QUADRA EDITION PEDRALI, PLATEAU EN BOIS STRATIFIE EXOTIQUE REPOSANT SUR UN PIETEMENT COLONNE A SECTION CARREE EN ACIER BROSE. 76 X 119 X 79 CM. 6 RUE PENTHIEVRE SHOWROOM
20039		2 UNITES. TABOURET HAUT PIVOTANT DESIGN FRANCESCO SCANSETTI MODELE SAMBA EDITION SOFTLINE-ALLKIT, COQUE EN POLYCARBONATE TRANSLUCIDE DE COULEUR GRISE SUR PIETEMENT TUBULAIRE EN ACIER CHROME AVEC REPOSE-PIED. HAUTEUR MAXI: 95 CM X 40 CM. HAUTEUR MINI: 70 CM. 6 RUE PENTHIEVRE SHOWROOM
20039.0 1		2 UNITES. TABOURET HAUT PIVOTANT DESIGN FRANCESCO SCANSETTI MODELE SAMBA EDITION SOFTLINE-ALLKIT, COQUE EN POLYCARBONATE TRANSLUCIDE DE COULEUR GRISE SUR PIETEMENT TUBULAIRE EN ACIER CHROME AVEC REPOSE-PIED. HAUTEUR MAXI: 95 CM X 40 CM. HAUTEUR MINI: 70 CM. 6 RUE PENTHIEVRE SHOWROOM
20040		3 SUSPENSIONS EN VERRE SABLE ET TIGE EN ACIER CHROME. 70 X 7,5 CM. 6 RUE PENTHIEVRE SHOWROOM
20041		PAIRE DE SUSPENSIONS DESIGN DIEGO ROSSI ET RAFAELE TEDESCO MODELE SUPER GIU EDITION LUCE PLAN, ABAT-JOUR EN TOLE LAQUEE BLANC. 70 X 36 CM. 6 RUE PENTHIEVRE SHOWROOM
20042		TABLE RONDE DE MARQUE PEDRALI, PLATEAU EN BOIS STRATIFIE EXOTIQUE REPOSANT SUR UN PIETEMENT COLONNE A SECTION CARREE EN ACIER BROSE. 75,5 X 119 CM. 6 RUE PENTHIEVRE SHOWROOM
20043		MIROIR RETRO-ECLAIRE A 2 LUMIERES DE MARQUE CHENE VERT MODELE 5237, CADRE EN ALUMINIUM. 121 X 70 CM. 6 RUE PENTHIEVRE SHOWROOM

N°	Photo	Description
20063		1 UNITE. POT EN GRES EMAILLE CONTENANT DES BAMBOUS ARTIFICIELS. DIMENSION DU POT: 66 X 35 CM. HAUTEUR AVEC PLANTE: 190 CM. 6 RUE PENTHIEVRE SHOWROOM, 4EME, 3EME, 2EME, 1ER, ES
20063.0 1		1 UNITE. POT EN GRES EMAILLE CONTENANT DES BAMBOUS ARTIFICIELS. DIMENSION DU POT: 66 X 35 CM. HAUTEUR AVEC PLANTE: 190 CM. 6 RUE PENTHIEVRE SHOWROOM, 4EME, 3EME, 2EME, 1ER, ES
20063.0 2		7 UNITES. POT EN GRES EMAILLE CONTENANT DES BAMBOUS ARTIFICIELS. DIMENSION DU POT: 66 X 35 CM. HAUTEUR AVEC PLANTE: 190 CM. 6 RUE PENTHIEVRE SHOWROOM, 4EME, 3EME, 2EME, 1ER, ES
20063.0 3		1 UNITE. POT EN GRES EMAILLE CONTENANT DES BAMBOUS ARTIFICIELS. DIMENSION DU POT: 66 X 35 CM. HAUTEUR AVEC PLANTE: 190 CM. 6 RUE PENTHIEVRE SHOWROOM, 4EME, 3EME, 2EME, 1ER, ES
20065		1 UNITE. TABLE BASSE CARREE, PATEAU EN VERRE SABLE REPOSANT SUR UN PIED COLONNE EN ACIER LAQUE GRIS SUR BASE CARREE. 31,5 X 70 X 70 CM.. . 6 RUE PENTHIEVRE SHOWROOM, 2EME
20065.0 1		1 UNITE. TABLE BASSE CARREE, PATEAU EN VERRE SABLE REPOSANT SUR UN PIED COLONNE EN ACIER LAQUE GRIS SUR BASE CARREE. 31,5 X 70 X 70 CM.. . 6 RUE PENTHIEVRE SHOWROOM, 2EME
20067		4 UNITES. LAMPE ARTICULEE DE MARQUE ALBA MODELE ARCHI EN ACIER LAQUE NOIR. HAUTEUR 85 CM. 6 RUE PENTHIEVRE SHOWROOM, 4EME, 3EME, 2EME, RDC, ES-1
20067.0 1		1 UNITE. LAMPE ARTICULEE DE MARQUE ALBA MODELE ARCHI EN ACIER LAQUE NOIR. HAUTEUR 85 CM. 6 RUE PENTHIEVRE SHOWROOM, 4EME, 3EME, 2EME, RDC, ES-1
20067.0 2		7 UNITES. LAMPE ARTICULEE DE MARQUE ALBA MODELE ARCHI EN ACIER LAQUE NOIR. HAUTEUR 85 CM. 6 RUE PENTHIEVRE SHOWROOM, 4EME, 3EME, 2EME, RDC, ES-1

N°	Photo	Description
20067.0 3		1 UNITE. LAMPE ARTICULEE DE MARQUE ALBA MODELE ARCHI EN ACIER LAQUE NOIR. HAUTEUR 85 CM. 6 RUE PENTHIEVRE SHOWROOM, 4EME, 3EME, 2EME, RDC, ES-1
20068		18 PIECES ENCADREES, CADRES EN ALUMINIUM. 101 X 71 CM. 6 RUE PENTHIEVRE SHOWROOM
20069		3 PIECES ENCADREES, CADRES EN ALUMINIUM. 85 X 65 CM. 6 RUE PENTHIEVRE SHOWROOM
20070		PIECE ENCADREE CADRE EN ALUMINIUM. 161 X 100,5 CM. 6 RUE PENTHIEVRE SHOWROOM
20082		2 UNITES. TABLE BASCULANTE DE MARQUE HOWE, PATEAU EN BOIS STRATIFIE EXOTIQUE, PIETEMENT EN ACIER CHROME SEMI ROULANT. 73 X 140 X 70 CM. 6 RUE PENTHIEVRE SHOWROOM
20082.0 1		3 UNITES. TABLE BASCULANTE DE MARQUE HOWE, PATEAU EN BOIS STRATIFIE EXOTIQUE, PIETEMENT EN ACIER CHROME SEMI ROULANT. 73 X 140 X 70 CM. 6 RUE PENTHIEVRE SHOWROOM
20082.0 2		1 UNITE. TABLE BASCULANTE DE MARQUE HOWE, PATEAU EN BOIS STRATIFIE EXOTIQUE, PIETEMENT EN ACIER CHROME SEMI ROULANT. 73 X 140 X 70 CM. 6 RUE PENTHIEVRE SHOWROOM
20083		11 UNITES. FAUTEUIL PLIABLE ET EMBOITABLE DE MARQUE HAWORTH MODELE CONFORTO 99 SEMINAR, DOSSIER ET ASSISE EN TISSU ROUGE ET ANTHRACITE, PIETEMENT EN ACIER CHROME. 93 X 58 X 56 CM. 6 RUE PENTHIEVRE SHOWROOM.
20083.0 1		6 UNITES. FAUTEUIL PLIABLE ET EMBOITABLE DE MARQUE HAWORTH MODELE CONFORTO 99 SEMINAR, DOSSIER ET ASSISE EN TISSU ROUGE ET ANTHRACITE, PIETEMENT EN ACIER CHROME. 93 X 58 X 56 CM. 6 RUE PENTHIEVRE SHOWROOM.
20083.0 2		6 UNITES. FAUTEUIL PLIABLE ET EMBOITABLE DE MARQUE HAWORTH MODELE CONFORTO 99 SEMINAR, DOSSIER ET ASSISE EN TISSU ROUGE ET ANTHRACITE, PIETEMENT EN ACIER CHROME. 93 X 58 X 56 CM. 6 RUE PENTHIEVRE SHOWROOM.
20083.0 3		7 UNITES. FAUTEUIL PLIABLE ET EMBOITABLE DE MARQUE HAWORTH MODELE CONFORTO 99 SEMINAR, DOSSIER ET ASSISE EN TISSU ROUGE ET ANTHRACITE, PIETEMENT EN ACIER CHROME. 93 X 58 X 56 CM. 6 RUE PENTHIEVRE SHOWROOM.

N°	Photo	Description
20083.0 4		8 UNITES. FAUTEUIL PLIABLE ET EMBOITABLE DE MARQUE HAWORTH MODELE COMFORTO 99 SEMINAR, DOSSIER ET ASSISE EN TISSU ROUGE ET ANTHRACITE, PIETEMENT EN ACIER CHROME. 93 X 58 X 56 CM. 6 RUE PENTHIEVRE SHOWROOM.
20083.0 5		12 UNITES. FAUTEUIL PLIABLE ET EMBOITABLE DE MARQUE HAWORTH MODELE COMFORTO 99 SEMINAR, DOSSIER ET ASSISE EN TISSU ROUGE ET ANTHRACITE, PIETEMENT EN ACIER CHROME. 93 X 58 X 56 CM. 6 RUE PENTHIEVRE SHOWROOM.
20085		APPLIQUE MODELE CIRRUS EDITION WEVER & DUCRE EN PLASTIQUE TRANSLUCIDE BLANC. 73 X 66 CM X 7 CM. 6 RUE PENTHIEVRE SHOWROOM
20086		BUREAU DROIT DE FORME RECTANGULAIRE, PLATEAU EN BOIS STRATIFIE GRIS ANTHRACITE AVEC TRAPPE PASSE-CABLES, PIETEMENT EN ACIER LAQUE BLANC. 74 X 140 X 60 CM. 6 RUE PENTHIEVRE SHOWROOM
20092		PIECES ENCADREES. 51 X 71 CM. 4 UNITES. VENDU A L'UNITE AVEC FACULTE DE REUNION. 6 RUE PENTHIEVRE 3EME
20095		PIECES ENCADREES CADRE EN BOIS. 65 X 85 CM. 3 UNITES. VENDU A L'UNITE AVEC FACULTE DE REUNION. 6 RUE PENTHIEVRE 3EME
20097		PIECE ENCADREE CADRE EN ALU. 71 X 51 CM. 8 UNITES. VENDU A L'UNITE AVEC FACULTE DE REUNION. 6 RUE PENTHIEVRE 2EME
20098		4 TABLES BASCULANTES EN FORME DE 1/4 DE CERCLE DE MARQUE HOWE, PLATEAU EN BOIS STRATIFIE, PIETEMENT EN ACIER CHROME SEMI ROULANT. 71 X 250 X 90 CM (AU PLUS LARGE). 6 RUE PENTHIEVRE 2EME
20099		4 FAUTEUILS EMPILABLES, DOSSIER RESILLE ET ASSISE EN TISSU DE COULEUR GRIS ANTHRACITE, PIETEMENT EN PORTE A FAUX EN ACIER TUBULAIRE CHROME. 89 X 59 X 60 CM. 6 RUE PENTHIEVRE 2EME
20099.0 1		4 FAUTEUILS EMPILABLES, DOSSIER RESILLE ET ASSISE EN TISSU DE COULEUR GRIS ANTHRACITE, PIETEMENT EN PORTE A FAUX EN ACIER TUBULAIRE CHROME. 89 X 59 X 60 CM. 6 RUE PENTHIEVRE 2EME

N°	Photo	Description
20099.0 2		4 FAUTEUILS EMPILABLES, DOSSIER RESILLE ET ASSISE EN TISSU DE COULEUR GRIS ANTHRACITE, PIETEMENT EN PORTE A FAUX EN ACIER TUBULAIRE CHROME. 89 X 59 X 60 CM. 6 RUE PENTHIEVRE 2EME
20099.0 3		4 FAUTEUILS EMPILABLES, DOSSIER RESILLE ET ASSISE EN TISSU DE COULEUR GRIS ANTHRACITE, PIETEMENT EN PORTE A FAUX EN ACIER TUBULAIRE CHROME. 89 X 59 X 60 CM. 6 RUE PENTHIEVRE 2EME
20100		4 FAUTEUILS DE MARQUE HAWORTH MODELE COMFORTO, GARNITURE EN CUIR CHOCOLAT, PIETEMENT LUGE EN ACIER LAQUE NOIR. 87 X 59 X 70 CM. 6 RUE PENTHIEVRE 1ER
20102		PIECE ENCADREE CADRE EN ALU. 71 X 51 CM. 2 UNITES. VENDU A L'UNITE AVEC FACULTE DE REUNION. 6 RUE PENTHIEVRE ES
20103		CANAPE DE MARQUE HAWORTH MODELE DEMI-HUIT EN CUIR DE COULEUR PRUNE, DOSSIER CAPITONNE ET MONTANTS CINTRES. 70 X 125 X 76 CM. (USURES). 6 RUE PENTHIEVRE RDC
20305		ECRAN DE PROJECTION ELECTRIQUE. ON Y JOINT SA TELECOMMANDE MURALE. LARGEUR 240 CM. 6 RUE PENTHIEVRE SHOWROOM
20309		ECRAN DE PROJECTION ELECTRIQUE. ON Y JOINT SA TELECOMMANDE. LARGEUR 300 CM. 6 RUE PENTHIEVRE SHOWROOM
20310		6 ENCEINTES PLAFONNIERS DE MARQUE AUDIOPOLE. DIAM 20 CM. 6 RUE PENTHIEVRE SHOWROOM
20312		AMPLI MULTIMEDIA DE MARQUE SHERWOOD MODELE RD8500. ON Y JOINT SA TELECOMMANDE. 6 RUE PENTHIEVRE 2EME
20800		COFFRE FORT DE MARQUE FICHET BAUCHE MODELE ENIGMA 45 M3B, A COMBINAISON ET CLEF, OUVRANT PAR 2 PORTES SUR 2 ETAGERES. 105 X 114 X 50 CM. 4 RUE PENTHIEVRE
20801		POUBELLE DE FORME CIRCULAIRE DE MARQUE ROSSIGNOL EN ACIER LAQUE NOIR. 78 X 30 CM. 6 RUE PENTHIEVRE SHOWROOM

N°	Photo	Description
20802		2 UNITES. CORBEILLE A PAPIER INCLINEE DESIGN JEAN-YVES MISSIR MODELE ARTHEO EDITION MANADE EN PLASTIQUE ABS GRIS. 39 X 36 X 20 CM. 6 RUE PENTHIEVRE SHOWROOM, 4EME, 3EME, 2EME, 1ER, ES
20802.0 1		2 UNITES. CORBEILLE A PAPIER INCLINEE DESIGN JEAN-YVES MISSIR MODELE ARTHEO EDITION MANADE EN PLASTIQUE ABS GRIS. 39 X 36 X 20 CM. 6 RUE PENTHIEVRE SHOWROOM, 4EME, 3EME, 2EME, 1ER, ES
20802.0 2		2 UNITES. CORBEILLE A PAPIER INCLINEE DESIGN JEAN-YVES MISSIR MODELE ARTHEO EDITION MANADE EN PLASTIQUE ABS GRIS. 39 X 36 X 20 CM. 6 RUE PENTHIEVRE SHOWROOM, 4EME, 3EME, 2EME, 1ER, ES
20802.0 3		23 UNITES. CORBEILLE A PAPIER INCLINEE DESIGN JEAN-YVES MISSIR MODELE ARTHEO EDITION MANADE EN PLASTIQUE ABS GRIS. 39 X 36 X 20 CM. 6 RUE PENTHIEVRE SHOWROOM, 4EME, 3EME, 2EME, 1ER, ES
20803		REFRIGERATEUR CONGELATEUR DE MARQUE LIEBHERR MODELE CTPESF2913 EN INOX. VOLUME 276 LITRES. 155 X 60 X 62 CM. 6 RUE PENTHIEVRE SHOWROOM
20807		CUISINE EN POSE LIBRE EN BOIS STRATIFIE BLANC ET ROUGE COMPRENANT 5 PLACARDS EN PARTIE SUPERIEURE, 1 EVIER EN INOX ET SON MITIGEUR GROHE REPOSANT SUR 1 PLACARD OUVRANT PAR 2 PORTES, UN AMENAGEMENT POUR 10 BOUTEILLES ET UN COMPTOIR. 244 X 278 X 92,5 CM. 6 RUE PENTHIEVRE SHOWROOM
20816		RADIATEUR MURAL 1000 WATTS DE MARQUE ATLANTIC MODELE RSGHEP10. 45 X 59 CM. 9 UNITES. VENDU A L'UNITE AVEC FACULTE DE REUNION. 6 RUE PENTHIEVRE SHOWROOM
20817		RADIATEUR MURAL 1250 WATTS DE MARQUE ATLANTIC MODELE RSGHEP10. 45 X 74 CM. 4 UNITES. VENDU A L'UNITE AVEC FACULTE DE REUNION. 6 RUE PENTHIEVRE SHOWROOM
20818		RADIATEUR MURAL 1500 WATTS DE MARQUE ATLANTIC MODELE RSGHEP10. 45 X 81 CM. 3 UNITES. VENDU A L'UNITE AVEC FACULTE DE REUNION. 6 RUE PENTHIEVRE SHOWROOM
20819		RADIATEUR MURAL 2000 WATTS DE MARQUE ATLANTIC MODELE RSGHEP10. 45 X 103 CM. 6 UNITES. VENDU A L'UNITE AVEC FACULTE DE REUNION. 6 RUE PENTHIEVRE SHOWROOM
20821		VASQUE DE MARQUE DURAVIT REPOSANT SUR UNE TABLETTE EN BOIS STRATIFIE BEIGE. VENDUE AVEC SES 2 MITIGEURS ET 2 MIROIRS. 14 X 119 X 50 CM. 6 RUE PENTHIEVRE SHOWROOM

N°	Photo	Description
20822		SYSTÈME DE WC SUSPENDU, CHASSE DE MARQUE GEBERIT, CUVETTE DE MARQUE DURAVIT. 6 RUE PENTHIEVRE SHOWROOM
20823		SYSTÈME DE WC SUSPENDU, CHASSE DE MARQUE GEBERIT, CUVETTE DE MARQUE DURAVIT. 6 RUE PENTHIEVRE SHOWROOM
20824		3 PORTES ET BATIS AVEC POIGNEE, SERRURE ET GROOM. 212,5 X 93 CM. 6 RUE PENTHIEVRE SHOWROOM
20825		PORTE ET BATI AVEC POIGNEE ET SERRURE. 205 X 93 CM. 10 UNITES. VENDU A L'UNITE AVEC FACULTE DE REUNION. 6 RUE PENTHIEVRE SHOWROOM
20826		PORTE ET BATI VENDUE SANS POIGNEE ET SERRURE. 203 X 82 CM. 2 UNITES. VENDU A L'UNITE AVEC FACULTE DE REUNION. 6 RUE PENTHIEVRE SHOWROOM
20827		PORTE ET BATI VENDUE SANS POIGNEE ET SERRURE. 205 X 81 CM. 6 RUE PENTHIEVRE SHOWROOM
20870		1 UNITE. CHARIOT A CHAISES EN ACIER LAQUE NOIR. 78 X 65 CM. 6 RUE PENTHIEVRE SHOWROOM
20870.0 1		1 UNITE. CHARIOT A CHAISES EN ACIER LAQUE NOIR. 78 X 65 CM. 6 RUE PENTHIEVRE SHOWROOM



N°	Photo	Description
20871		SYSTÈME DE CHASSE DE WC SUSPENDU DE MARQUE KOHLER JACOB DELAFON MODELE E4311-NF. VENDU DANS SON EMBALLAGE D'ORIGINE. 6 RUE PENTHIEVRE SHOWROOM
20872		MACHINE A CAFE DE MARQUE NESPRESSO MODELE ES100PRO. (MANQUE CACHE). 6 RUE PENTHIEVRE SHOWROOM
20880		REFRIGERATEUR DE MARQUE ESSENTIEL B MODELE ERT12-4S AVEC COMPARTIMENT CONGELATION. 85,5 X 54,5 X 56,5 CM. 6 RUE PENTHIEVRE 3EME
20882		2 UNITES. PIED D'ELEPHANT, DIVERS MODELES. 6 RUE PENTHIEVRE 3EME, 2EME, 1ER
20882.0 1		1 UNITE. PIED D'ELEPHANT, DIVERS MODELES. 6 RUE PENTHIEVRE 3EME, 2EME, 1ER
20889		2 UNITES. MACHINE A CAFE DE MARQUE NESPRESSO KRUPS MODELE XN100 DE COULEUR BLANCHE. 6 RUE PENTHIEVRE 2EME, RDC
20898		REFRIGERATEUR DE MARQUE KING D'HOME MODELE A+48CM95L AVEC COMPARTIMENT CONGELATION. 85 X 48 X 49 CM. 6 RUE PENTHIEVRE RDC
30010		2 UNITES. FAUTEUIL DE MARQUE PROSTORIA, ASSISE ET DOSSIER EN TISSU VIOLET, ARMATURE EN ACIER LAQUE BLANC MAT, ACCOUDOIRS EN CHENE CLAIR. 75 X 75 X 72 CM. BERCY
30012		2 UNITES. FAUTEUIL DE MARQUE PROSTORIA, ASSISE ET EN DOSSIER TISSU ANIS, ARMATURE EN ACIER LAQUE JAUNE MAT, ACCOUDOIRS EN CHENE CLAIR. 75 X 75 X 72 CM. BERCY
30014		TABLE BASSE OCTOGONALE EN ACIER LAQUE JAUNE MAT. 27 X 58 X 40 CM. (ECLAT). BERCY
30017		2 UNITES. PORTE MANTEAU MURAL A 4 BRAS ET 8 BOULES EN METAL LAQUE BLANC ET BOULES MULTICOLORES EN BOIS. BERCY

N°	Photo	Description
30017.0 1		1 UNITE. PORTE MANTEAU MURAL A 4 BRAS ET 8 BOULES EN METAL LAQUE BLANC ET BOULES MULTICOLORES EN BOIS. BERCY
30017.0 2		4 UNITES. PORTE MANTEAU MURAL A 4 BRAS ET 8 BOULES EN METAL LAQUE BLANC ET BOULES MULTICOLORES EN BOIS. BERCY
30017.0 3		5 UNITES. PORTE MANTEAU MURAL A 4 BRAS ET 8 BOULES EN METAL LAQUE BLANC ET BOULES MULTICOLORES EN BOIS. BERCY
30019		TABLE BASSE OCTOGONALE EN ACIER LAQUE ORANGE MAT. 27 X 58 X 40 CM. (ECLAT). BERCY
30020		9 UNITES CHAISE EMPILABLE EN TISSU BLEU JEAN ET PIETEMENT EN METAL CHROME.TACHES. DIM: 82X48X55 CM.. BERCY
30030		2 UNITES POUF ROND EN TISSU CORAIL DE MARQUE ANDREW WORLD. DIM: 43 CM DE HAUT ET 55 CM DE DIAMETRE.. BERCY. SALLE REUNION FACE CUISINE BUREAU DU FOND.
30032		PORTE MANTEAUX DESIGN A 4 BRANCHES EN BOIS NATUREL TYPE CHENE CLAIR. HAUTEUR: 180 CM. BERCY
31000		MONITEUR SAMSUNG LED MODELE UE60KU6000 60 POUCES VENDU AVEC SON ATTACHE MURALE. BERCY ACCUEIL.
31001		MONITEUR SHARP LED MODELE AQUOS 55 POUCES. VENDU AVEC SA FIXATION MURALE. BERCY
31002		2 UNITES. MONITEUR SHARP LED MODELE AQUOS 48 POUCES. VENDU AVEC SA FIXATION MURALE. BERCY
31003		MONITEUR SHARP LED MODELE AQUOS 55 POUCES. VENDU AVEC SA FIXATION MURALE. BERCY

N°	Photo	Description
32000		REFRIGERATEUR 1 PORTE GRIS DE MARQUE SIEMENS MODELE KG KSVV30A. DIM: 185X60X72 CM. BERCY. CUISINE
32003		FOUR MICRO ONDE 800 WATTS DE MARQUE SAMSUNG. DIM: 27 X 49 X 40 CM. BERCY. CUISINE.
40032		CHAISE HAUTE DE MARQUE MOODS, DOSSIER ET ASSISE EN TISSU DE COULEUR VERT POMME, PIETEMENT EN BOIS MASSIF AVEC MARCHE PIED EN METAL NOIR, 100 X 45 X 52 CM. 3 UNITÉS. VENDU À L'UNITÉ AVEC FACULTÉ DE RÉUNION. BOÉTIE SUD PHONE BOX - OUEST BUREAU - OUEST OPENSACE - 21 DISTRICT - EST BUREAU
40032.0 1		4 UNITÉS. CHAISE HAUTE DE MARQUE MOODS, DOSSIER ET ASSISE EN TISSU DE COULEUR VERT POMME, PIETEMENT EN BOIS MASSIF AVEC MARCHE PIED EN METAL NOIR, 100 X 45 X 52 CM. BOÉTIE SUD PHONE BOX - OUEST BUREAU - OUEST OPENSACE - 21 DISTRICT - EST BUREAU
40033		CHAISE HAUTE DE MARQUE MOODS, DOSSIER ET ASSISE EN TISSU DE COULEUR MARRON MOUCHETÉ, PIETEMENT EN BOIS MASSIF AVEC MARCHE PIED EN METAL NOIR, 100 X 45 X 52 CM. BOÉTIE SUD PHONE BOX
40034		CHAISE HAUTE DE MARQUE MOODS, DOSSIER ET ASSISE EN TISSU DE COULEUR JAUNE, PIETEMENT EN BOIS MASSIF AVEC MARCHE PIED EN METAL NOIR, 100 X 45 X 52 CM. BOÉTIE SUD TERRASSE DES SABLONS
50009		2 UNITÉS. FAUTEUIL DE MARQUE HAY MODÈLE AAC20, COQUE EN PLASTIQUE BLEU PÉTROLE, PIETEMENT EN MÉTAL LAQUÉ BLANC. 81 X 57 X 50 CM. PACIFIC REPOS
50010		2 UNITÉS. POUF DE MARQUE ANDREU WORLD EN TISSU MARRON DÉLAVÉ, 44 X 55 X 55 CM. PACIFIC REPOS - OPENSACE

N°	Photo	Description
50010.0 1		1 UNITÉ. POUF DE MARQUE ANDREU WORLD EN TISSU MARRON DÉLAVÉ, 44 X 55 X 55 CM. PACIFIC REPOS - OPENSPLACE
50011		FAUTEUIL DE MARQUE PROSTORIA ASSISE ET DOSSIER EN TISSU DE COULEUR MOUTARDE ACCOUDOIRS EN BOIS STRUCTURE EN MÉTAL LAQUÉ NOIR. 74 X 72 X 76 CM. PACIFIC REPOS
50012		FAUTEUIL DE MARQUE PROSTORIA ASSISE ET DOSSIER EN TISSU DE COULEUR BLEU ACCOUDOIRS EN BOIS STRUCTURE EN MÉTAL LAQUÉ ROUGE. 74 X 72 X 76 CM. PACIFIC REPOS
50013		FAUTEUIL DE MARQUE PROSTORIA ASSISE ET DOSSIER EN TISSU DE COULEUR VERT ACCOUDOIRS EN BOIS STRUCTURE EN MÉTAL LAQUÉ JAUNE. 74 X 72 X 76 CM. PACIFIC REPOS
50041		PORTE-MANTEAU EN CONTREPLAQUÉ THERMOMOULÉ, 178 X 64 X 64 CM. PACIFIC OPENSPLACE
50061		VESTAIRE DE MARQUE MEGABLOK À 6 COMPARTIMENTS FERMANT À CLÉ, EN MÉTAL LAQUÉ BLANC ET MARRON, 180 X 120 X 50 CM. 2 UNITÉS. VENDU À L'UNITÉ AVEC FACULTÉ DE RÉUNION. PACIFIC OPENSPLACE -
50062		MEUBLE DE RANGEMENT DE MARQUE BISLEY, EN PLASTIQUE ARGENTÉ, OUVRANT SUR 9 TIROIRS, 98 X 28 X 42 CM. PACIFIC OPENSPLACE

N°	Photo	Description
50063		VESTAIRE DE MARQUE MEGABLOK À 4 COMPARTIMENTS FERMANT À CLÉ, EN MÉTAL LAQUÉ BLANC ET MARRON, 180 X 80 X 50 CM. PACIFIC OPENSACE
50100		6 UNITÉS. LAMPE DE BUREAU DE MARQUE KONCEPT MODÈLE AR3100-WD-PUR, LED AVEC VARIATEUR D'INTENSITÉ, STRUCTURE ARTICULÉE EN ALUMINIUM LAQUÉ VIOLET, 96 X 19 CM. PACIFIC BUREAU - OPENSACE
50101		5 UNITÉS. LAMPE DE BUREAU DE MARQUE KONCEPT MODÈLE AR3100-WD-PUR, LED AVEC VARIATEUR D'INTENSITÉ, STRUCTURE ARTICULÉE EN ALUMINIUM LAQUÉ BLANC, 96 X 19 CM. PACIFIC BUREAU - OPENSACE
50101.0 1		3 UNITÉS. LAMPE DE BUREAU DE MARQUE KONCEPT MODÈLE AR3100-WD-PUR, LED AVEC VARIATEUR D'INTENSITÉ, STRUCTURE ARTICULÉE EN ALUMINIUM LAQUÉ BLANC, 96 X 19 CM. PACIFIC BUREAU - OPENSACE
50102		1 UNITÉ. LAMPE DE BUREAU DE MARQUE KONCEPT MODÈLE AR3100-WD-PUR, LED AVEC VARIATEUR D'INTENSITÉ, STRUCTURE ARTICULÉE EN ALUMINIUM LAQUÉ ORANGE, 96 X 19 CM. PACIFIC OPENSACE
50102.0 1		1 UNITÉ. LAMPE DE BUREAU DE MARQUE KONCEPT MODÈLE AR3100-WD-PUR, LED AVEC VARIATEUR D'INTENSITÉ, STRUCTURE ARTICULÉE EN ALUMINIUM LAQUÉ ORANGE, 96 X 19 CM. PACIFIC OPENSACE
50102.0 2		3 UNITÉS. LAMPE DE BUREAU DE MARQUE KONCEPT MODÈLE AR3100-WD-PUR, LED AVEC VARIATEUR D'INTENSITÉ, STRUCTURE ARTICULÉE EN ALUMINIUM LAQUÉ ORANGE, 96 X 19 CM. PACIFIC OPENSACE
50103		1 UNITÉ. LAMPE DE BUREAU DE MARQUE KONCEPT MODÈLE AR3100-WD-PUR, LED AVEC VARIATEUR D'INTENSITÉ, STRUCTURE ARTICULÉE EN ALUMINIUM LAQUÉ VERT POMME, 96 X 19 CM. PACIFIC BUREAU - OPENSACE
50103.0 1		2 UNITÉS. LAMPE DE BUREAU DE MARQUE KONCEPT MODÈLE AR3100-WD-PUR, LED AVEC VARIATEUR D'INTENSITÉ, STRUCTURE ARTICULÉE EN ALUMINIUM LAQUÉ VERT POMME, 96 X 19 CM. PACIFIC BUREAU - OPENSACE
50202		VIDEO-PROJECTEUR DE MARQUE EPSON MODELE EB-1985WU, AVEC SON ATTACHE AU PLAFOND. PACIFIC VERSAILLES

N°	Photo	Description
50250		FOUR MICRO-ONDE DE MARQUE BUFFALO MODELE GK643, 1100 WATT, 30 X 52 X 45 CM. PACIFIC CAFET
50251		LAVE VAISSELLE DE MARQUE BOCH MODELE SERIE 2 AQUASTOP, 85 X 45 X 63 CM. PACIFIC CAFET