








































| N° | Photo | Description |
|----|---|---|
| 1 |  | <p>PALANS A CHAINE ELECTRIQUE ABUS GM3 125.10-121 F4 125 KG Marque : ABUS, Modèle : GM3 125.10-121 F4, Version : 125 KG, Energie : EL, Couleur : ORANGE ET BLEU, Observations : CHARGE DE LEVEE 125KG. LONGUEUR DE LA CHAINE : ENVIRON 4 METRES. PORTEE DE 3 METRES 50 CM. TELECOMMANDE AVEC BOUTON D'ARRET DE SECURITE. POTENCE ARTICULEE DE MARQUE STANDLEV. MOTEUR ELECTRIQUE. ON Y JOINT 4 ELINGUES A CABLE D'ENVIRON 60CM. DEMONTAGE DANS LES REGLES DE SECURITE A LA CHARGE DE L'ACHETEUR. PALAN VENDU AVEC SA DOCUMENTATION. RDC NORD.</p> |
| 2 |  | <p>MACHINE D'EMBALLAGE GONFLABLE DE COTE DE TABLE DE MARQUE SEALED AIR GAMME FILL-AIR NTS. RDC NORD.</p> |
| 3 |  | <p>TAPIS DE CONVOYAGE A ROULEAUX DE MARQUE RAPISTAN LANDE. EN METAL LAQUE VERT CLAIR. LARGEUR : 40 CM. LONGUEUR : ENVIRON 38 METRES LINEAIRES. ON JOINT UN TAPIS DE CONVOYAGE A BANDE D'ENVIRON 15 METRES DE LONG. AVEC 2 COUDES A RONDELLES. CHAMBRE FROIDE 2EME ETAGE.</p> |
| 4 |  | <p>2 TAPIS DE CONVOYAGE A ROULEAUX DE MARQUE RAPISTAN LANDE. ENVIRON 5 METRES LINEAIRES. LARGEUR DE TAPIS : 40 CM. LONGUEUR : 305 CM. ET LARGEUR : 40 CM. LONGUEUR : 214 CM. CHAMBRE FROIDE 2EME ETAGE NORD.</p> |
| 5 |  | <p>TAPIS DE CONVOYAGE A RONDELLES FORMANT COUDE DE MARQUE RAPISTAN LANDE. ENVIRON 3,3 METRES LINEAIRES. LARGEUR DE TAPIS : 40 CM. DIMENSIONS : 330 X 120 CM. CHAMBRE FROIDE 2EME ETAGE.</p> |
| 6 |  | <p>TAPIS DE CONVOYAGE A ROULEAUX DE MARQUE RAPISTAN LANDE. EN METAL LAQUE VERT CLAIR. LARGEUR : 40 CM. LONGUEUR : 190 CM. 2EME ETAGE NORD.</p> |
| 7 |  | <p>TAPIS DE CONVOYAGE A ROULEAUX EN COUDE. LARGEUR : 40 CM. LONGUEUR : 3,9 M ON JOINT 3,75 DE TAPIS DE CONVOYAGE A BANDE A BANDE. SOIT 7,65 METRES LINEAIRES. 2EME ETAGE NORD.</p> |
| 8 |  | <p>TAPIS DE CONVOYAGE A BANDE MOTORISEES DE MARQUE RAPISTAN LANDE. LARGEUR : 40 CM. LONGUEUR : ENVIRON 44 METRES LINEAIRES ON Y JOINT 8 LUMINAIRES AVEC LES ARCS DE PORTEE. 2EME ETAGE AILE GAUCHE.</p> |
| 9 |  | <p>TAPIS DE CONVOYAGE A ROULEAUX DE MARQUE RAPISTAN LANDE. LARGEUR : 40 CM. LONGUEUR : ENVIRON 51,7 METRES LINEAIRES. 2EME ETAGE AILE GAUCHE.</p> |
| 10 |  | <p>TAPIS DE CONVOYAGE DE MARQUE RAPISTAN LANDE. A ROULEAUX. AVEC 3 TAPIS COURTS A BANDE. 17 METRE LINEAIRE DE LONGUEUR. 2EME ETAGE AILE GAUCHE.</p> |

| N° | Photo | Description |
|----|---|---|
| 11 |  | BALANCE DE MARQUE SARTORIUS. MODELE COMBICS 1. CISL1. AVEC TAPIS DE CONVOYAGE ROULEAUX DOUBLE. ET TAPIS DE DE CONVOYAGE A BANDE POUR PESEE. LARGEUR : 40 CM . ENVIRON 8,25 METRES LINEAIRES. 2EME ETAGE SUD. |
| 12 |  | SCOTCHEUSE FULL AUTOMATIQUE DE MARQUE SIAT MODELE SM44 PLC TYPE A AVEC TETE K11. AVEC SON CONVOYEUR AS24 PERMETTANT DE CENTRER ET DE CADENCER LES COLIS. ANNEE 2005. NO DE SERIE : 50041. CHASSIS AJUSTABLE SUR ROULETTES AVEC PIEDS AJUSTABLES. CONSOLE DE CONTROLE. AVEC SOUFFLEUSE. ENVIRON 2,50 METRES. C27. VENDUE AVEC SA DOCUMENTATION. 2EME ETAGE SUD. |
| 13 |  | SCOTCHEUSE FULL AUTOMATIQUE DE MARQUE SIAT MODELE SM44 PLC TYPE A AVEC TETE K11. AVEC SON CONVOYEUR AS24 PERMETTANT DE CENTRER ET DE CADENCER LES COLIS. ANNEE 2001. NO DE SERIE : 37407. CHASSIS AJUSTABLE SUR ROULETTES AVEC PIEDS AJUSTABLES. CONSOLE DE CONTROLE. AVEC SOUFFLEUSE. ENVIRON 2,50 METRES. C27 . ON JOINT UN TAPIS DE MARQUE SIA : 293 X 58 CM. AVEC PIEDS AJUSTABLES. MACHINE VENDUE AVEC SA DOCUMENTATION. 2EME ETAGE SUD. |
| 14 |  | TAPIS DE CONVOYAGE DE MARQUE RAPISTAN LANDE. AVEC LECTEUR DE CODE BARRE DE MARQUE SICK MODELE CLV430-1010. COMPRENANT : 8 MODULES DONT 2 A BANDES MOTORISEES , 1 A GALLET ET LE RESTE A ROULEAUX. FORMANT UN U. 22 METRES LINEAIRE. 2EME ETAGE SUD. |
| 15 |  | FARDELEUSE DE MARQUE EQUIMAT MODELE BFB500MS OU MS500. 189 X 220 X 88 CM. ON JOINT LA CLOISON D'ACHEMINEMENT EN METAL ET PLEXI. 124 X 239. MACHINE VENDUE AVEC SA DOCUMENTATION. 2EME ETAGE SUD. |
| 16 |  | VIGNETEUSE DE MARQUE COSERM MODELE COS-060 AVEC IMPRIMANTE DE MARQUE ZEBRA MODELE 110PAX4. AVEC DEUX TAPIS. VENDU AVEC SA DOCUMENTATION. 2EME ETAGE SUD. |
| 17 |  | 18 PALLETES DE PIECES DETACHEES DE TAPIS DE CONVOYAGES DONT ANGLES A GALLES, VISSERIE, CHAISES, ROULEAUX DE TAILLES DIVERSES, TAPIS DE CONVOYAGE A ROULEAUX, PIECES DETACHEES POUR RACK, MOTEURS DE MARQUE VECTOR, TAPIS. 2EME ETAGE AILE DROITE. |
| 18 |  | CHARIOT ELEVATEUR STILL R50-15 1500 KG Marque : STILL, Modèle : R50-15, Version : 1500 KG, Energie : EL, Couleur : ORANGE ET NOIR, Heures compteur : 1007, Observations : TRIPLEX HAUTEUR DE LEVEE 4 METRES 20 CM. LEVEE LIBRE. 3 ROUES. PNEUS PLEINS SOUPLE NON MARKING. CABINE OUVERTE. PHARE DE TRAVAIL DIRECTIONEL. MIRROIR PANORAMIQUE. CHARIOT VENDU AVEC SON CHARGEUR DE MARQUE WESTINGHOUSE SGTE MODELE CP24-100 ET SON SUPPORT. DERNIERE VERIFICATION NOVEMBRE 2017. CHARIOT VENDU AVEC 2 CLEFS ET SA DOCUMENTATION, MANUEL TECHNIQUE ETC. RDC NORD. |










| N° | Photo | Description |
|----|---|--|
| 19 |  | GERBEUR JUNGHEINRICH EJC Z14 ? 1400 KG Marque : JUNGHEINRICH, Modèle : EJC Z14 ?, Version : 1400 KG, Energie : EL, Couleur : JAUNE ET NOIR, Heures compteur : 5682, Observations : MATS DUPLEX, HAUTEUR DE LEVEE : 2 METRES 90 CM. N°INTERNE 134. VENDU SANS CHARGEUR. DEUX CLES. RDC AILE GAUCHE. |
| 20 |  | GERBEUR JUNGHEINRICH EJC Z12 ? 1250 KG Marque : JUNGHEINRICH, Modèle : EJC Z12 ?, Version : 1250 KG, Energie : EL, Couleur : JAUNE ET NOIR, Heures compteur : 7152, Observations : MATS DUPLEX. HAUTEUR DE LEVEE : 2 METRES 90 CM. N°INTERNE121. VENDU SANS CHARGEUR. DEUX CLES. RDC AILE GAUCHE. |
| 21 |  | GERBEUR JUNGHEINRICH EJC Z14 ? 1400 KG Marque : JUNGHEINRICH, Modèle : EJC Z14 ?, Version : 1400 KG, Energie : EL, Couleur : JAUNE ET NOIR, Heures compteur : 8125, Observations : MATS DUPLEX. HAUTEUR DE LEVEE : 2 METRES 90 CM. N°INTERNE : 135.VENDU SANS CHARGEUR. DEUX CLES. RDC AILE GAUCHE. |
| 22 |  | GERBEUR JUNGHEINRICH EJC Z12 ? 1250 KG Marque : JUNGHEINRICH, Modèle : EJC Z12 ?, Version : 1250 KG, Energie : EL, Couleur : JAUNE ET NOIR, Heures compteur : 7458, Observations : MATS DUPLEX. HAUTEUR DE LEVEE 2 METRES 90 CM N°INTERNE 122. VENDU SANS CHARGEUR. VENDU AVEC DEUX CLES. RDC AILE GAUCHE. |
| 23 |  | TRANSPALETTE JUNGHEINRICH ELE 18 1800 KG Marque : JUNGHEINRICH, Modèle : ELE 18 , Version : 1800 KG, Energie : EL, Couleur : JAUNE ET NOIR, Heures compteur : 8668, Observations : N° INTERNE : 136. VENDU SANS CHARGEUR. VENDU AVEC 1CLE. VENDU AVEC SA DOCUMENTATION. RDC AILE GAUCHE. |
| 24 |  | TRANSPALETTE JUNGHEINRICH ELE 18 1800 KG Marque : JUNGHEINRICH, Modèle : ELE 18, Version : 1800 KG, Energie : EL, Couleur : JAUNE ET NOIR, Heures compteur : 3702, Observations : N° INTERNE : 149. VENDU SANS CHARGEUR. VENDU AVEC UNE CLE. VENDU AVEC SA DOCUMENTATION. RDC AILE GAUCHE. |
| 25 |  | TRANSPALETTE JUNGHEINRICH EJE R20 2000 KG Marque : JUNGHEINRICH, Modèle : EJE R20, Version : 2000 KG, Energie : EL, Couleur : JAUNE ET NOIR, Heures compteur : 179, Observations : N°INTERNE : 109. VENDU SANS CHARGEUR AVEC UNE CLE. VENDU AVEC SA DOCUMENTATON. RDC AILE GAUCHE. |
| 26 |  | GERBEUR JUNGHEINRICH EJC Z12 ? 1250 KG Marque : JUNGHEINRICH, Modèle : EJC Z12 ?, Version : 1250 KG, Energie : EL, Couleur : JAUNE ET NOIR, Heures compteur : 2011, Observations : MATS DUPLEX. HAUTEUR DE LEVEE MAXIMALE 3 METRES 60CM N°INTERNE : 110 . VENDU SANS CHARGEUR. VENDU AVEC UNE CLE. VENDU AVEC SA DOCUMENTATION. RDC AILE GAUCHE. |
| 27 |  | PAIRE D'EXTENSION DE FOURCHES. 1 METRES 70CM. RDC SUD. |







| N° | Photo | Description |
|----|---|---|
| 28 |  | GERBEUR JUNGHEINRICH EJC Z14 1400 KG Marque : JUNGHEINRICH, Modèle : EJC Z14, Version : 1400 KG, Energie : EL, Couleur : JAUNE ET NOIR, Heures compteur : 147, Observations : MATS DUPLEX. HAUTEUR DE LEVEE MAXIMALE : 2 METRES 90CM. LEVEE LIBRE. N°INTERNE : 60. VENDU SANS CHARGEUR. VENDU AVEC 3 CLE. VENDU AVEC SA DOCUMENTATION. RDC AILE GAUCHE. |
| 29 |  | GERBEUR JUNGHEINRICH EJC Z14 1400 KG Marque : JUNGHEINRICH, Modèle : EJC Z14, Version : 1400 KG, Energie : EL, Heures compteur : 557, Observations : MATS DUPLEX. HAUTEUR DE LEVEE MAXIMALE 2 METRES 90 CM. LEVEE LIBRE N°INTERNE 61. VENDU SANS CHARGEUR. AVEC UNE CLE. RDC AILE GAUCHE. |
| 30 |  | GERBEUR JUNGHEINRICH EJC 10 1000 KG Marque : JUNGHEINRICH, Modèle : EJC 10 , Version : 1000 KG, Couleur : JAUNE ET NOIR, Heures compteur : 5693, Observations : MATS DUPLEX. HAUTEUR DE LEVEE MAXIMALE : 2 METRES 90CM. N°INTERNE : 148. VENDU SANS CHARGEUR. VENDU AVEC 2 CLES. VENDU AVEC SA DOCUMENTATION. RDC AILE GAUCHE. |
| 31 |  | TRANSPALETTE MANUEL A FOURCHE LONGUE 2 METRES 10CM, DE MARQUE JUNGHEINRICH MODELE AM30. CHARGE DE LEVEE 3000 KG. N° DE SERIE 14544919. RDC NORD. |
| 32 |  | LOT 32. 1 UNITE. TRANSPALETTE MANUEL A FOURCHE STANDARD, DE MARQUE JUNGHEINRICH MODELE AM2200. CHARGE DE LEVEE 2200 KG. . RDC NORD. |
| 33 |  | TRANSPALETTE MANUEL DE MARQUE MIC MODELE TM200. FOURCHE LARGE. CHARGE DE LEVEE 2000 KG. RDC NORD. |
| 34 |  | TRANSPALETTE MANUEL DE MARQUE STILL SAXBY. MODELE TTH20-45-S. CHARGE DE LEVEE 2000 KG. FOURCHE STANDARD. RDC NORD. |
| 35 |  | GERBEUR BT SWE120L 1200 KG Marque : BT, Modèle : SWE120L, Version : 1200 KG, Energie : EL, Couleur : ROUGE ET NOIR, Heures compteur : 1139, Observations : MATS. DUPLEX. HAUTEUR DE LEVEE : 2 METRES 70 CM. FONCTION TRANSPALETTE. DEMARRAGE PAR CODE : 01VERT. N° INTERNE 150. VENDU AVEC SA DOCUMENTATION Y COMPRIS CERTICAT DE CONFORMITE ET SON CHARGEUR HAWKER MODELE LIFETECH MODULAR 24D 36A MODELE TC1LT. RDC NORD. |
| 36 |  | GERBEUR BT SWE120L 1200 KG Marque : BT, Modèle : SWE120L, Version : 1200 KG, Energie : EL, Couleur : ROUGE ET NOIR, Heures compteur : 1078, Observations : MATS DUPLEX. HAUTEUR DE LEVEE 2 METRES 70CM. FONCTION TRANSPALETTE. DEMARRAGE PAR CODE : 01VERT. N°INTERNE : 151. GERBEUR VENDU AVEC SON CERTIFICAT DE CONFORMITE ET CHARGEUR HAWKER MODELE LIFETECH MODULAR 24D 35A MODELE TC1LT. RDC NORD. |






| N° | Photo | Description |
|----|---|--|
| 37 |  | LOT 37. 2 UNITES. TRANSPALETTE MANUEL A FOURCHE STANDARD DE MARQUE PINON EN METAL LAQUE JAUNE, SERIE 2000 MODEL 2012 BP. CHARGE DE LEEVEE 2000 KG.RDC NORD. |
| 39 |  | TRANSPALETTE MANUEL A FOURCHE STANDARD DE MARQUE CAMAEROSA MODELE TE1000. STABILISATEURS. CHARGE DE LEEVEE 1000 KG. FUIITE D'HUILE AU VERIN PRINCIPAL. RDC NORD. |
| 40 |  | CERCLEUSE DE MARQUE GEPAC MODELE TY7 OU CERCLEUSE DE MARQUE STRAPACK SHIMOJIMA MODELE SS80 EN METAL LAQUE JAUNE SUR ROULETTES. ON Y JOINT UNE BOBINE DE RUBAN DE CERCLAGE. DIMENSIONS : 152 X 140 X 70 CM. VENDUE AVEC SA DOCUMENTATION. RDC SUD. |
| 41 |  | NACELLE COMABI M95 REPLIABLE 9 METRES 50 CM Marque : COMABI, Modèle : M95 REPLIABLE, Version : 9 METRES 50 CM, Energie : EL, Couleur : ROUGE ET NOIR, Observations : NACELLE OU PLATEFORME DE TRAVAIL ELEVATRICE. HAUTEUR DE LEEVEE 7 METRES 50 CM. HAUTEUR DE TRAVAIL 9 METRES 50 CM. CHARGE DE LEEVEE 165 KG. LEEVEE ELECTRIQUE. MONTEE SUR UN CHARTIOT MANUEL A 4 ROUES ET 4 STABILISATEURS. MOTEUR ELECTRIQUE 220V. HAUTEUR REPLIEE 1 METRE 91 CM, HAUTEUR DEPLIEE 2 METRES 24 CM. POIDS DE LA MACHINE 560 KG. VENDU AVEC SA DOCUMENTATION . RDC NORD. |
| 42 |  | VIGNETEUSE DE MARQUE COSERM MODELE COS-058 AVEC IMPRIMANTE DE MARQUE ZEBRA MODELE 110PAX4. AVEC DEUX TAPIS MOTORISES LARGEUR DE 35 CM. LONGUEUR DE 297 CM. MACHINE VENDUE AVEC SA DOCUMENTATION. RDC SUD. |
| 43 |  | SYSTÈME DE FABRICATION DE COUSSINS D'EMBALLAGE DE MARQUE SEALED AIR MODELE FILL-AIR 1000 FAKT7098. 167 X 75 X 95 CM. VENDU AVEC SA DOCUMENTATION. RDC NORD. |
| 44 |  | FARDELEUSE DE MARQUE MULTIPACK. AVEC TAPIS D'ACHEMINEMENT ET CONSOLE DE COMMANDE.AVEC ACCESSOIRES. RDC SUD. |
| 45 |  | CHARGEUR POUR OUTIL DE MANUTENTION DE MARQUE FULMEN MODEL TONIC 12. 24V 40A. N° SERIE 82191//0021/05/5 ET 75662/0099/3/6. QUANTITE 2. A VENDRE A L'UNITE AVEC FACULTE DE REUNION. RDC NORD. |
| 46 |  | CHARGEUR POUR OUTIL DE MANUTENTION DE MARQUE HAWKER TYPE ME 24V 30A. N° SERIE 0S0536 ET 0S0537.QUANTITE 2. A VENDRE A L'UNITE AVEC FACULTE DE REUNION. 1 JEUX DE DOCUMENTATION. RDC NORD. |






| N° | Photo | Description |
|----|---|--|
| 47 |  | CHARGEUR POUR OUTIL DE MANUTENTION DE MARQUE JUGENGHEINRICH MODELE TIMETRONIC ECO. 24V 50A. N° SERIE 93153116 ET 93152910. QUANTITE 2. A VENDRE A L'UNITE AVEC FACULTE DE REUNION. VENDU AVEC LEURS NOTICES. RDC NORD. |
| 48 |  | CERCLEUSE DE MARQUE STRAPEX. ON Y JOINT SON PISTOLET THERMIQUE DE MARQUE STRAPEX MODELE 200. RDC SUD. |
| 49 |  | BALANCE DE PRECISION DE MARQUE EXA MODELE DEXAL 3, AFFICHAGE DEPORTE. BALANCE ET AFFICHAGE EN INOX. BALANCE VENDUE AVEC SA DOCUMENTATION. RDC SUD. |
| 50 |  | 4 ROULEAUX DE CORDE EN NYLON BLANC. LONGUEUR D'ENVIRON 100M. ON Y JOINT 26 CORDES DE DIFFERENTES LONGUEURS. RDC NORD. |
| 51 |  | POMPE MANUELLE IMMERGEE. 6 FLEXIBLES. 1 PISTOLET DE POMPE, FILTRES ET UNE CAISSE. RDC NORD. |
| 52 |  | BALANCE AFRANCHISSEUSE DE MARQUE SATAS GAMME TEP 102. MODELE EPS64-6. ELECTRONIQUE. AVEC SON CABLE D'ALIMENTATION. RDC NORD. |
| 53 |  | ENROULEUR MURAL DE RALLONGE ELECTRIQUE DE MARQUE NORMAF LONGUEUR D'ENVIRON 11 METRES. RDC NORD. |
| 54 |  | 3 BACHES DONT : 1 BACHE EN INTISSE COLORI BLANC. 1 BACHE DE SOL COLORI VERT SAPIN. 1 BACHE TRAME NYLON COLORI BLANC. ON JOINT UNE CAISSE EN PLASTIQUE COLORI ROUGE. RDC NORD. |
| 55 |  | 37 ROULEAUX DE SAC POUBELLES GENERIQUES ET SPECIFIQUES. RDC NORD. |
| 56 |  | ASPIRATEUR A EAU ET POUSSIERE DE MARQUE NUMATIC (HENRI) MODELE MF 300 CR . MAX 1100 WATT. RDC NORD. |
| 57 |  | ASPIRATEUR A EAU ET POUSSIERE DE MARQUE REIMA MODELE 371 S 100. 700W. ON Y JOINT UN TUYAU. MANQUE. RDC NORD. |
| 58 |  | POSTE A SOUDER A L'ARC DE MARQUE SAF SAFOR MODELE T20. VENDU AVEC SUR CHARIOT A ROULETTES. RDC SUD. |






| N° | Photo | Description |
|----|---|---|
| 59 |  | 32 CARTOUCHES DE MASTIC SILICONE DONT 27 CARTOUCHES DE MASTIC ALIMENTAIRE DE MARQUE EURISOL POUR CONSTRUCTION FRIGORIFIQUE ET SALLE BLANCHE ET 5 CARTOUCHES DE MASTIC SILICONE NEUTRE MULTIUSAGE DE MARQUE UNISIL TYPE N ISO. RDC NORD. |
| 60 |  | LOT 60 : 3 UNITES. BACS DE RETENTION DE MARQUE MANUTAN MODELE EKWO EN METAL LAQUE ORANGE. CAPACITE 15 LITRES. DIMENSIONS : 10 X 53 X 33 CM. RDC NORD. |
| 62 |  | MITIGEUR DE CUISINE DE MARQUE GROHE. BEC HAUT AVEC DOUCHETTE PROFESSIONNELLE STARLIGHT. MODELE 32950000. DANS SA BOITE AVEC SA NOTICE D'USAGE. NEUF. RDC NORD. |
| 63 |  | 15 PIECES FORMANT PONT EN METAL LAQUE JAUNE A FIXER, 3 CALLES-PORTE EN METAL LAQUE JAUNE, 1 ELEMENT A FIXER AU SOL POUR POUTRELLE METALIQUE. 1 POTEAU DE PARKING DE MARQUE FLEXY (DEMANDER LA CLE AU BUREAU). RDC NORD. |
| 64 |  | ENVIRON UNE CENTAINE DE ROUES TAILLES DIFFERENTES, CHARGES DIFFERENTES, Y COMPRIS GALETS POUR TRANSPALLETTE OU CHARIOT ELEVATEUR. 45 ROUES A FIXER AVEC 10 EMBOUTS. TAILLES ET MODELES DIVERS. ON JOINT UN CARTON D'ENVIRON 25 ROULETTES POUR MOBILIER DE BUREAU DONT CERTAINS MODELES EN ROULEMENT A BILLES. RDC NORD. |
| 65 |  | FOURNITURE ELECTRIQUE COMPRENANT GOULOTTES CERTAINES DE MARQUE LEGRAND, PASSE CABLE, FERAILLE DIVERS, IMPORTANTE QUANTITE DE NEONS NEUFS : TOUTES TAILLES DE MARQUE OSRAM, 6 TOURETS DE CABLE ELECTRIQUE DONT CERTAIN DE GROS CALIBRE. 3EME ETAGE NORD. RESERVE 411 |
| 66 |  | 16 CAISSES ROUGES ON JOINT 6 SEAUX ET 4 BACS DE FORME RONDE. RDC NORD. |
| 67 |  | 4 ECHELLES EN ALUMINIUM DE 9 MARCHES AVEC CROCHET D'ARRIMAGE. H 253 CM. 4 UNITES. VENDUE A L'UNITE AVEC FACULTE DE REUNION. RDC NORD. |

| N° | Photo | Description |
|----|---|--|
| 68 |  | EQUIPEMENT DE PLOMBERIE DE MARQUE VIRAX DONT : FURET, DEBOUCHEUR MANUEL A TAMBOUR DANS SON EMBALLAGE D'ORIGINE, DEBOUCHEUR ASPIRANT ET FOULANT DE MARQUE ROTHENBERGER ET VENTOUSE DE TOILETTES. RDC SUD. |
| 69 |  | CHARIOT DE MARQUE CADDIE EN METAL. PLATEAU ET DOSSERET GRILLAGE. AVEC DEUXIEME PLATEAU ESCAMOTABLE. DIMENSIONS : 102 X 100 X 51 CM. SALLE RESTAURANT 1ER. |
| 70 |  | BAC PLASTIQUE BLEU SUR ROULETTES DE MARQUE FRANKEL. 51 X 90 X 57 CM. RESTAURANT 1ER. |
| 71 |  | FERAILLE DONT CHARGEUR JUNGHEINRICH AKKUMAT TIMETRONIC 24V/40A. PLAQUES EN ACIER, PLAQUES EN ACIER GALVANISE, BARRES D'ETAGERES, TRANSFORMATEURS MONO POUR 230 V, TIGES EN METAL, PIECES DETACHEES, CHAINE... RDC NORD. |
| 72 |  | MEUBLE INDUSTRIEL CHARGE LOURDE OU MEUBLE A PLANS EN METAL LAQUE GRIS OUVRANT PAR 20 TIROIRS EN FACADE. COMPRENANT VISSERIE, BOULONS, PIECES ELECTRIQUE DONT DIODE, PANNEAUX DE SECURITE INTER ENTREPRISE ET DE SIGNALISATION, JOINT TORIQUE. 146 X 90 X 60 CM. RDC NORD. |
| 73 |  | 10 ETAGERES MURALES D'ATELIER EN METAL LAQUE ROUGE COMPRENANT 40 A 60 CASIERS DE TRI EN PLASTIQUE. COMPRENANT VIS, BOULONS, PETITES PIECES DETACHEES, RONDELLES, CHEVILLES. 44 X 41 CM. ON Y JOINT UNE LAMPE D'ATELIER. ATELIER RDC NORD. |
| 74 |  | ENVIRON 55 CAISSES EN PLASTIQUE ROUGE COMPRENANT : VISSERIE, ELEMENTS NORGREEN, PRISES, TUYAUTERIE, DISJONCTEURS, PRISES ET FUSIBLES DE MARQUE LEGRAND, CADENAS DE MARQUE CATU...ON Y JOINT 2 ARMOIRES METALLIQUES A RIDEAUX. RDC NORD. |
| 75 |  | 1 ARMOIRE EN METAL LAQUE GRIS A RIDEAUX CONTENANT : COLLE BOIS SADER, DESODORISANT CARLYCLIM, RENOVATEURS POUR MOBILIER DE BUREAU DE MARQUE KF, DETECTEUR DE FUITE DE GAZ ET D'AIR COMPRI ME DE MARQUE DST, GRAISSE POUR CABLE METALLIQUE DE MARQUE WURTH, NETTOYANT DES CONTACTS ELECTRIQUES DE MARQUE EJELT ET KF, DESINFECTANT DE CASQUE DE MARQUE JLF, TUE RAMPANT DE MARQUE FURY, STOP ROUILLE WURTH.... RDC NORD. |
| 76 |  | 3 ETAGERES D'ATELIER EN METAL LAQUE GRIS. 44 BARRES INTERMEDIARIES AVEC 22 PLANCHES D'AGGLOMERE. CONTENANT BOITE DE DEVIATION, CABLES, VENTOUSE POUR CYLINDRE DIGITAL, BOITE DE DERIVATION LEGRAND, MODULE DE CONNEXION DE MARQUE SICK, APPAREILLAGE ELECTRIQUE CONTACTEUR AUXILIAIRE LEGRAND, MOTEUR DE FARDELEUSE, INTERPHONE, PINCEAUX ET ROULEAUX NEUFS. TOUT LE CONTENU DE LA PIECE. 6 ECHELLES DE 227 X 41 CM. 22 PLATEAUX DE 130 CM. SOIT ENVIRON 4 METRES LINEAIRES. RDC NORD. |





| N° | Photo | Description |
|----|---|--|
| 77 |  | <p>ARMOIRE EN METAL LAQUE GRIS OUVRANT PAR PORTES PLEINES AVEC 197 X 121 X 144 CM. 5 ETAGERES GARNIES DE MOTEURS, LAMPE DE CHANTIER BOSCH, ELEMENTS DE TAPIS DE CONVOYAGE, VISSERIE, PIECES DETACHEES EN ACIER, CONTACTEUR TELEMECANIQUE LC1 F265, LECTEUR OPTIQUE DE MARQUE SICK. RDC NORD.</p> |
| 78 |  | <p>MARCHEPIED DE CHANTIER OU ESCABEAU DE MARQUE TUBESCA EN ALU. PLIABLE. 150 KG MAX. 2X3 MARCHES. 2 UNITES A VENDRE A L'UNITE AVEC FACULTE DE REUNION. RDC SUD.</p> |
| 79 |  | <p>ESCABEAU EN ALU DE MARQUE TUBESCA. 4 MARCHES. MANQUE RDC SUD.</p> |
| 80 |  | <p>ESCABEAU EN ALU DE MARQUE TUBESCA. 4 MARCHES ET TABLETTE AVEC BOITIER REFERMABLE. RDC SUD.</p> |
| 81 |  | <p>ESCABEAU EN ALU DE MARQUE TUBESCA. 6 MARCHES ET TABLETTE AVEC BOITIER REFERMABLE. RDC SUD.</p> |
| 82 |  | <p>ESCABEAU EN ALU DE MARQUE TUBESCA. 8 MARCHES ET TABLETTE AVEC BOITIER REFERMABLE. RDC SUD.</p> |


| N° | Photo | Description |
|----|---|---|
| 83 |  | <p>ESCABEAU EN ALU DE MARQUE TUBESCA. 8 MARCHES ET TABLETTE AVEC BOITIER REFERMABLE. RDC SUD.</p> |
| 84 |  | <p>ESCABEAU EN ALU DE MARQUE CENTAURE MODELE CONCORDE 3 MARCHES AVEC TABLETTE. ACCIDENT. RDC SUD.</p> |
| 85 |  | <p>ESCABEAU EN ALU DE MARQUE EKWO/MANUTAN MODELE COMPACT. 3 MARCHES. RDC SUD.</p> |
| 86 |  | <p>GIRAFE OU ESCABEAU MOBILE A 3 MARCHES AVEC PLATEFORME EN ALU DE MARQUE FIMM. MODELE 830005703. EN METAL LAQUE BLEU. 150 KG MAX. RDC SUD.</p> |
| 87 |  | <p>GIRAFE OU ESCABEAU MOBILE 5 MARCHES EN METAL LAQUE VERT AVEC PLATEFORME EN ALU. AVEC PLATEFORME. RDC SUD.</p> |












| N° | Photo | Description |
|----|---|--|
| 88 |  | <p>GIRAFE OU GRAND ESCABEAU MOBILE EN METAL ET BOIS 13 MARCHES AVEC PLATEFORME EN BOIS. HAUT : 4 M. RDC SUD.</p> |
| 89 |  | <p>ECHELLE A POSER EN METAL LAQUE ORANGE A 19 DEGRES. ENVIRON 4,5M. RDC SUD.</p> |
| 90 |  | <p>ECHELLE DOUBLE EN ALU. 2 X 13 MARCHES. ENVIRON 3,5 METRES. RDC SUD.</p> |
| 91 |  | <p>ECHELLE DOUBLE EN ALU. 2 X 10 MARCHES. ENVIRON 2,8 METRES. RDC SUD.</p> |
| 92 |  | <p>PONT ROULANT EN ACIER LAQUE NOIR ET JAUNE SUR QUATRE ROUES. 27 X 208 X 43 CM. RDC SUD.</p> |









| N° | Photo | Description |
|----|---|--|
| 93 |  | LOT 93 . 1 UNITE. ECHELLE A POSER EN ALU A 9 MARCHES. RDC SUD. |
| 94 |  | ECHELLE A POSER EN ALU A 5 MARCHES. 3 UNITES A VENDRE A L'UNITE AVEC FACULTE DE REUNION. RDC SUD. |
| 95 |  | ECHELLE DOUBLE EN ALU A 2 X 5 MARCHES. RDC SUD. |
| 96 |  | ECHELLE A POSER EN ALU A 10 MARCHES. RDC SUD. |
| 97 |  | PALOX MONOBLOC SUR ROULETTES DE MARQUE MARTINI ALFREDO MODELE CARGO PALLET 600 PLUS. TARE : 25 30 27 KG. PAROI PLEINE COLORI VERT FONCE. 101 X 80 X 122 CM. 15 UNITES A VENDRE A L'UNITE AVEC FACULTE DE REUNION. RDC SUD. |

| N° | Photo | Description |
|-----|---|---|
| 98 |  | LOT 98 : 1 UNITE. PALOX MONOBLOC SUR ROULETTES DE MARQUE MARTINI ALFREDO MODELE CARGO PALLET 600 PLUS. TARE : BASE NORMALE 25 KG, AVEC ROUES : 30 KG, EN VOYAGE : 27 KG. PAROI PLEINE COLORI ANTHRACITE. 85 X 79 X 118 CM .RDC SUD. |
| 99 |  | PALOX MONOBLOC SUR ROULETTES DE MARQUE CAPP-PLAS. TARE : 22 KG, EN TRANSPORT : 23 KG, SUR ROUES : 24 KG. PAROI PLEINE COLORI GRIS CLAIR. 95 X 116 X 79 CM. 9 UNITES A VENDRE A L'UNITE AVEC FACULTE DE REUNION. RDC SUD. |
| 100 |  | LOT 100 : 15 UNITES. CAISSES EMPILABLES OU CLAYETTES EN PLASTIQUE VERT ET BLEU. DE MARQUE ALLIBERT. 12 X 39 X 60 CM. ENVIRON 1550 PIECES. LOTS DE 20 CAISSES. RDC SUD. |
| 101 |  | CAISSES EMPILABLES EN PLASTIQUE ROUGE AVEC COUVERCLES. 30 X 40 X 60 CM. 14 UNITES A VENDRE A L'UNITE AVEC FACULTE DE REUNION. RDC SUD. |
| 102 |  | CLOISON GRILLAGEE SUR ROULETTES EN ACIER LAQUE BLEU. H : 2,10 METRE L : 3M. RDC SUD |
| 103 |  | DOLLY OU PLAQUE SUR ROULETTES RENFORCEE POUR CHARGES LOURDES EN BOIS AVEC DESSUS EN ALU ANTIDERAPANT AVEC ANNEAU DE TIRAGE. 12 X 80 X 50 CM. RDC SUD. |
| 104 |  | CUVE OU BAC DE TRANSPORT MONOBLOC SUR ROULETTES EN PVC COLORI GRIS. 73 X 98,5 X 68 CM. RDC SUD. |
| 105 |  | CUVE BAC DE TRANSPORT MONOBLOC SUR ROULETTES EN PVC COLORI BLANC. 84 X 78 X 60 CM. RDC SUD. |
| 106 |  | PALLOX OU CAISSE PALETTE GRILLAGEE GERBABLE. AGREE EPAL. 1/2 PORTES AVEC ECRITOIRES. PLANCHER BOIS. ACIER LAQUE GRIS. 835 X 1240 X 970 MM. 10 UNITES A VENDRE A L'UNITE AVEC FACULTE DE REUNION. RDC SUD. |
| 107 |  | CHARIOT EN METAL LAQUE GRIS SUR ROULETTES. POIGNET METALLIQUE. PLATEAU EN BOIS. 106 X 152 X 74 CM. RDC NORD. |
| 108 |  | CHARIOT EN METAL LAQUE ROUGE SUR ROULETTES PLATEAU EN BOIS. 109 X 107 X 62 CM. RDC NORD. |
| 109 |  | CHARIOT EN METAL LAQUE GRIS SUR ROULETTES PAROIS ET FOND PLEINS EN BOIS. 104 X 134 X 72 CM. RDC NORD. |



| N° | Photo | Description |
|-----|---|--|
| 110 |  | CHARIOT EN METAL LAQUE GRIS SUR ROULETTES A DEUX PLATEAUX SUPERPOSES EN BOIS. 84 X 85 X 54 CM. RDC NORD. |
| 111 |  | CHARIOT EN METAL LAQUE BLEU AVEC FOND ET 2 PAROIS PLEINE EN BOIS. 100 X 121 X 68 CM. RDC NORD. |
| 112 |  | CHARIOT EN METAL LAQUE BLEU SUR ROULETTES AVEC FON BOIS. 102 X 65 X 121 CM. RDC NORD. |
| 113 |  | CHARIOT EN METAL LAQUE BLEU SUR ROULETTES A DOUBLE PLATEAUX EN BOIS. 89 X 130 X 80 CM. RDC NORD. |
| 114 |  | LOT 114 : 2 UNITES. DOLLY A CAISSE DE MARQUE ALLIBERT PLASTIQUE ROUGE ET ROUES BLANCHE. DIMENSIONS : 15 X 61 X 40 CM. RDC SUD. |
| 115 |  | LOT 115 : 2 UNITES. CAISSE PALETTE GRILLAGEE GERBABLE REPLIABLES EN ACIER. 98 X 84,5 X 108 CM. RDC NORD. |
| 116 |  | DEUX RIDEAUX DE SOUDURE EN PVC TRANSPARENT COLORI ROUGE SUR SUPPORT METALLIQUE. 194 X 198 CM. VENDU EN L'ETAT. RDC SUD. |
| 117 |  | 14 CAISSES EN PLASTIQUE DIVERS MODELES DIVERSES TAILLES. CERTAINES EMPILABLES ET CERTAINES AVEC BATTANTS. RDC SUD. |
| 118 |  | CHARIOT A ROULETTES DE TRANSPORT EN PORTE-A-FAUX SUR TROIS NIVEAUX EN ACIER GALVANISE. 177 X 118 X 68 CM. RDC SUD. |
| 119 |  | ROLL OU CHARIOT GRILLAGE A ROULETTES EN METAL DE MARQUE CADDIE. CHARGE MAXIMALE 500 KG. 187 X 80 X 70 CM. RDC NORD. |








| N° | Photo | Description |
|-----|---|---|
| 120 |  | ROLL OU CHARIOT A ROULETTES GRILLAGE EN METAL DE MARQUE CADDIE.1 PATEAU INTERMEDIAIRE. CHARGE MAXIMALE 500 KG. 187 X 80 X 70 CM. RDC NORD. |
| 121 |  | CHARIOT A ROULETTES EN METAL LAQUE VERT A DEUX MONTANTS. PATEAU EN BOIS. 99 X 150 X 80 CM. RDC NORD. |
| 122 |  | CHARIOT A ROULETTES DONT 2 DIRECTIONELLES EN METAL LAQUE GRIS A PATEAU FOND BOIS. 1 POIGNEE LATERALE. 104 X 145 X 75 CM. RDC NORD. |
| 123 |  | CHARIOT A DOUBLE PATEAUX EN METAL LAQUE BLEU. FOND BOIS. POIGNEE LATERALE. 4 ROUES DIRECTIONELLES. 90 X 130 X 80 CM. RDC NORD. |
| 124 |  | CHARIOT EN ACIER A DOUBLE PATEAUX DONT LE SUPERIEUR AMOVIBLE. 4 ROUES DIRECTIONELLES. 99 X 85 X 50 CM. RDC NORD. |
| 125 |  | CHARIOT EN METAL A 1 MONTANT FOND BOIS 2 ROUES DIRECTIONELLES. 91 X 110 X 54 CM. RDC NORD. |
| 126 |  | CHARIOT EN METAL LAQUE BLEU A DEUX PATEAUX FOND ISOREL 4 ROUES DIRECTIONNELLES. 93 X 108 X 51 CM. RDC NORD. |
| 127 |  | LOT 127 : 1 UNITE. CHARIOT EN METAL LAQUE BLEU A DEUX MONTANTS FOND ET PAROI LATERALE EN BOIS. 2 ROUES DIRECTIONNELLES. 100 X 125 X 70 CM.. RDC NORD. |
| 128 |  | LOT 128 : 1 UNITE. CHARIOT EN METAL LAQUE BLEU A DOUBLE PATEAUX FOND BOIS 1 POIGNEE LATERALE 4 ROUES DIRECTIONNELLES. 102 X 120 X 57 CM. RDC NORD. |
| 129 |  | CHARIOT EN METAL LAQUE ROUGE A DEUX MONTANTS. FOND BOIS. 2 ROUES DIRECTIONNELLES. 108 X 107 X 65 CM. 3 UNITES A VENDRE A L'UNITE AVEC FACULTE DE REUNION. RDC NORD. |
| 130 |  | CHARIOT EN METAL LAQUE BLEU A FOND BOIS 2 ROUES DIRECTIONNELLES. 96 X 95 X 63 CM. RDC NORD. |

| N° | Photo | Description |
|-----|---|---|
| 131 |  | CHARIOT EN METAL LAQUE GRIS A 2 ROUES DIRECTIONNELLES. PLATEAU FOND BOIS. 1 POIGNEE LATERALE. 104 X 145 X 75 CM. RDC NORD. |
| 132 |  | CHARIOT EN METAL LAQUE BLANC A PLATEAU DOUBLE FOND MELAMINE A 4 ROUES DIRECTIONNELLES. 76 X 114 X 63 CM. RDC NORD. |
| 133 |  | PETIT CHARIOT EN METAL CHROME A TROIS PLATEAUX EN PLASTIQUE COLORIS BLEU ET CREME. 2 ROUES DIRECTIONNELLES. 2 MONTANTS. 88 X 74 X 49 CM. RDC NORD. |
| 134 |  | PALLOX OU CHARIOT GRILLAGE A COLIS A QUATRE PAROIS GRILLAGEES EN METAL LAQUE GRIS DONT UNE DEMIE LATERALE MOBILE. 2 ROUES DIRECTIONNELLES. 2 ANNEAUX DE PRISE POUR LEVEE. 111 X 121 X 80 CM. 2 UNITES A VENDRE A L'UNITE AVEC FACULTE DE REUNION. RDC NORD. |
| 135 |  | CHARIOT COLIS EN METAL RELAQUE GRIS A QUATRE PAROIS GRILLAGEES DONT UNE DEMIE LATERALE MOBILE. 2 ROUES DIRECTIONNELLES. 111 X 121 X 80 CM. 2 UNITES A VENDRE A L'UNITE AVEC FACULTE DE REUNION. RDC NORD. |
| 136 |  | CHARIOT EN METAL LAQUE ROUGE A DEUX PLATEAUX A NIVEAUX MODULABLES. PLATEAUX EN BOIS DONT LE SUPERIEUR GARNI D'UNE PLAQUE DE METAL. 2 ROUES DIRECTIONNELLES. 108 X 107 X 64 CM. 2 UNITES A VENDRE A L'UNITE AVEC FACULTE DE REUNION. RDC NORD. |
| 137 |  | CHARIOT EN METAL LAQUE ROUGE A DEUX PLATEAUX A NIVEAUX MODULABLES. PLATEAUX EN BOIS. 2 ROUES DIRECTIONNELLES. 108 X 107 X 64 CM. RDC NORD. |
| 138 |  | CHARIOT EN METAL LAQUE ROUGE A 1 MONTANT. PLATEAU FOND BOIS. 2 ROUES DIRECTIONNELLES. 108 X 104 X 63 CM. RDC NORD. |
| 139 |  | CHARIOT EN METAL LAQUE GRIS A PLATEAU FOND BOIS. ALTERATIONS. 105 X 110 X 65 CM. RDC NORD. |
| 140 |  | PALLOX OU CAISSE PALETTE GRILLAGEE GERBABLE REPLIABLES EN ACIER. 97 X 79 X 114 CM. 5 UNITES A VENDRE A L'UNITE AVEC FACULTE DE REUNION. RDC SUD. |
| 141 |  | PALLOX OU CAISSES PALETTE GRILLAGEES GERBABLES REPLIABLES EN ACIER. 98 X 85 X 109 CM. 3 UNITES A VENDRE A L'UNITE AVEC FACULTE DE REUNION. RDC NORD. |








| N° | Photo | Description |
|-----|---|---|
| 142 |  | ROLL OU CHARIOT EN METAL A TROIS PAROIS GRILLAGEES. 2 ROUES DIRECTIONNELLES. 2 SANGLES D'ATTACHE. 147 X 49 X 69 CM. RDC NORD. |
| 143 |  | BANDEROLLEUSE (OU FILMEUSE) SEMI AUTOMATIQUE A PLATEAU TOURNANT DE MARQUE AMECA MODELE MAJOR AVEC CONVERTISSEUR DE FREQUENCE EN METAL LAQUE BLEU ET JAUNE. PLATEAU DE 150 CM. UNE RAMPE. ON Y JOINT 6 ROULEAUX DE FILM BLANC DONT UN ENTAME. MACHINE VENDUE AVEC SA DOCUMENTATION. DEMONTAGE ET ENLEVEMENT A LA CHARGE DE L'ACHETEUR EN RESPECTANT LES REGLES DE SECURITES ET L'INTEGRITE DU SITE. RDC SUD. |
| 144 |  | DEROULEUR EN METAL AVEC 5 ROULEAUX DE FILMS PLASTIQUE DE 130 A 150 CM DE LARGE. RDC SUD. |
| 145 |  | BANDEROLLEUSE (OU FILMEUSE) SEMI AUTOMATIQUE A PLATEAU TOURNANT DE MARQUE AMECA MODELE MAJOR AVEC CONVERTISSEUR DE FREQUENCE EN METAL LAQUE BLEU ET JAUNE. PLATEAU DE 160 CM. ON Y JOINT 7 ROULEAUX DE FILM NOIR DONT UN ENTAME. DEMONTAGE ET ENLEVEMENT A LA CHARGE DE L'ACHETEUR EN RESPECTANT LES REGLES DE SECURITES ET L'INTEGRITE DU SITE. MACHINE VENDUE AVEC SA DOCUMENTATION. RDC SUD. |
| 146 |  | LOT 146 : 1 UNITE. PLUS DE 7500 CARTONS CONDITIONNES PAR LOT DE 360 PIECES. PRET A MONTER. DIMENSION : C3 SOIT 21X22,5X31CM. VENDU SANS LES PALETTES. RDC NORD. |
| 147 |  | 19 PALETTES EN CARTON DE MARQUE KAYPAL. VENDU SANS LA PELLETTTE DE SUPPORT EN BOIS. DIMENSIONS : 80X120CM. RDC NORD. |
| 148 |  | 6 PALETTES DE CARTONS DE RANGEMENT, DE CARTONS PREPLIES TAILLES C1,C2, 25X30X10 CM , 35X30X20 CM, CARTONS A GRANDES EPAISSEURS, RAJABOX, DIVERSES TAILLES ET MODELES. VENDU SANS LES PALETTES DE SUPPORT. RDC NORD. |
| 149 |  | ENVIRON 11 000 PAPIERS DE CALAGE EN BOX DE MARQUE FILLPAK. VENDU SANS LA PALETTE DE SUPPORT. RDC NORD. |
| 150 |  | CONTENU DE 10 PALETTES DE CLASSEURS ET OBJETS DE RANGEMENT DE BUREAU, CLASSEMENT DU COURRIER, POCHETTES PLASTIQUES, INTERCALAIRES, DOSSIERS SUSPENDUS, ROULEAUX TELEX. VENDU SANS LES PALETTES DE SUPPORT. RDC SUD. |











| N° | Photo | Description |
|-----|---|--|
| 151 |  | CONTENU DE 2 PALETTES DE CARTONS DE TAILLE 20,5X22X31 CM ET 5,5X25X19CM. VENDU SANS LES PALETTES DE SUPPORT. RDC SUD. |
| 152 |  | 18 BLOCS DE PAPIER ADHESIF TYPE POSITIF POUR PAPERBOARD NEUFS DANS LEUR EMBALLAGE D'ORIGINE. DIMENSIONS 76,2X63,5 CM. RDC NORD. |
| 153 |  | KIT DE VIDANGE DE FLUIDES AVEC POMPE DE RELEVAGE ET RESERVOIR COMPLET AVEC SA BATTERIE, SON CHARIOT ET SON PISTOLET D'ASPIRATION. |
| 154 |  | CERCLEUSE DE MARQUE STRAPEX. ON Y JOINT SON PISTOLET THERMIQUE DE MARQUE STRAPEX MODELE TYPE 361. RDC SUD. |
| 155 |  | BALANCE DE PRECISION DE MARQUE EXA MODELE DEXAL 3, AFFICHAGE DEPORTE. BALANCE ET AFFICHAGE EN INOX. BALANCE VENDUE AVEC SA DOCUMENTATION. RDC SUD. |
| 156 |  | BALANCE A PALETTE DE MARQUE PRECIA MODELE PM 804. AFFICHAGE DEPORTE. RDC SUD. |
| 157 |  | BALANCE DE PRECISION DE MARQUE BASCULES AUTOMATIQUES SCO. RDC SUD. |
| 158 |  | ETEAU DE MARQUE DOLEX. RDC SUD. |
| 159 |  | ETEAU DE MARQUE FACOM MODELE 1222-125. RDC SUD. |
| 160 |  | BALANCE DE PRECISION DE MARQUE PRECIA MOLEN MODELE M7STD , AFFICHAGE DEPORTE. COMPLET AVEC CABLES. QUANTITE 2. VENDU A L'UNITE AVEC FACULTE DE REUNION. RDC SUD. |
| 161 |  | MEULE ELECTRIQUE DE MARQUE PROMAC MODELE 316 E. DISQUE NEUF. ON Y JOINT 2 AUTRES DISQUES NEUFS. RDC SUD. |











| N° | Photo | Description |
|-----|---|--|
| 162 |  | CHARIOT SUR ROULETTES A DEUX PLATEAUX EN INOX. DIMENSIONS : 86 X 60 X 40 CM RDC SUD. |
| 163 |  | BARRE A DEROULER. DIMENSIONS : 30,5 X 191 CM. DIAMETRE : 5 CM. RDC SUD |
| 164 |  | RALLONGE ELECTRIQUE EXTERIEURE. ENVIRON 100 METRES. RDC SUD. |
| 165 |  | BALANCE DE PRECISION DE MARQUE PRECIA LABO MODELE SAFIR, AFFICHAGE DEPORTE. BALANCE EN INOX. RDC SUD. |
| 166 |  | ENRUBANNEUSE DE MARQUE COM MODELE JD-300PF -30, EN INOX. ON Y JOINT 39 RUBANS NEUFS. RDC SUD. |
| 167 |  | ASPIRATEUR INDUSTRIEL DE MARQUE NILFISK MODELE IVB 9 MOTEUR ELECTRIQUE DE 3000W. RDC SUD. |
| 168 |  | 2 BARRES D'ARRIMAGE OU DE CALAGE DE CHARGEMENT DE MARQUE SCHMITZ CARGOBULL. MANQUE UNE BARRE. RDC SUD. |
| 169 |  | 3 MANCHES A ROULEAUX DE PEINTURE, 1 ROULEAU, 9 SCEAUX POUR LA PEINTURE. |
| 170 |  | BALANCE DE PRECISION DE MARQUE EXA MODELE ECO. BALANCE EN INOX. BALANCE VENDUE AVEC SA DOCUMENTATION. RDC SUD. |
| 171 |  | RALLONGE ELECTRIQUE EXTERIEURE AVEC MULTIPRISE. RDC SUD. |

| N° | Photo | Description |
|-----|---|---|
| 172 |  | POMPE IMMERGEE DE MARQUE ARVEN MODELE REGAL 60 AUT .160 LITRES/MINUTE. 4500W. ON Y JOINT TUYAU, RALLONGE ELECTRIQUE... RDC SUD. |
| 173 |  | PLUSIEURS ROULEAUX DE SCOTCH, SCOTCH DE MASCAGE, ET RUBALISE. BANDES REFLECHISSANTES. ON Y JOINT 2 DEROULEURS. RDC SUD. |
| 174 |  | 7 MATERIELS DE JARDINAGE DONT : RATEAU, PELLE, BINETTE, PELLE A NEIGE... RDC SUD. |
| 175 |  | BALANCE A PALETTES DE MARQUE EXA MODELE DEXAL. AFFICHAGE DEPORTE RDC SUD. |
| 176 |  | ASPIRATEUR D'ATELIER DE MARQUE NILFISK MODELE VP300. 900W. RDC SUD. |
| 178 |  | ASPIRATEUR POUSSIERE ET EAU DE MARQUE SIDAMO MODELE JET15. EN ACIER ET PLASTIQUE VIOLET. 1000W. VENDU AVEC SA DOCUMENTATION. RDC SUD. |
| 179 |  | IMPORTANTE QUANTITE DE MATERIEL,EQUIPEMENT D'ENTRETIEN ET FOURNITURE DONT BALAYETTES, PELLES, PULVERISATEURS, BROSSES, PANNEAUX DE SIGNALISATION, ROULEAUX DE PAPIER, SCEAUX, SACS POUBELLE, DEROULEUR DE PAPIER, DISTRIBUTEUR DE SAVON POUR LES MAINS, SODIUM HYDROXIDE SOLUTION, 20L DE DESINFECTANT, BALAIS, SERPILLERES. RDC SUD. |
| 180 |  | ASPIRATEUR POUSSIERE ET EAU DE MARQUE ECOLAB MODELE FLORMATIC PLUE WET VAC 12. 1100W. RDC SUD. |
| 181 |  | DIABLE DE MARQUE CADDIE EN ACIER LAQUE ORANGE. DIMENSIONS 122 X 50 X 50 CM. RDC SUD. |



| N° | Photo | Description |
|-----|---|---|
| 182 |  | MATERIEL D'ESCALADE COMPRENANT MOUSQUETONS, LONGES AVEC CONNECTEURS, HARNAIS DE MARQUE WURTH, USANG, TRACTEL. ON Y JOINT DES S DE LEVAGE. RDC SUD. |
| 183 |  | DEROULER DE PAPIER EN METAL. RDC SUD. |
| 184 |  | BROC 3L DE MARQUE WURTH, 2 BACHES, ET 1 BIDON ET 1 JERRYCAN. RDC SUD. |
| 185 |  | DIABLE EN ACIER LAQUE ROUGE A 3 ROUES. DIMENSIONS : 120 X 58 X 92 CM. RDC SUD. |
| 186 |  | 3 CHALUMEAUX DE PLOMBERIE DE MARQUE SAF DONT UN VOLCAN S400 COMPACT AVEC SES ACCESSOIRES, DANS SON EMBALLAGE D'ORIGINE, UN VARIAL G1 AVEC SES ACCESSOIRES, ET UN PICARD VARIAL GO. RDC SUD. |
| 187 |  | PONT DE CHARGEMENT OU RAMPE DE CHARGEMENT OU PLAQUE DE QUAI DE CHARGEMENT EN ALUMINIUM DE MARQUE EXPRESSO MONTEE SUR DEUX ROULETTES. 180 X 125,5 CM. RDC SUD. |
| 188 |  | 6 PLOTS DE SIGNALISATION, 1 BARRIERE DE SECURITE. RDC NORD. |
| 189 |  | RALLONGE DE MARQUE BRENNENSTUHL AVEC ENROULEUR A 4 PRISES GUIDE CABLE. RDC SUD. |
| 190 |  | SERVANTE A ROULETTES DE MARQUE FACOM. OUVRANT SUR DEUX TIROIRS ET COMPARTIMENT INTERIEUR AVEC SYSTEME DE POIGNET DE TYPE BROUETTE. DIMENSIONS : 87 X 80 X 50 CM. RDC NORD. |







| N° | Photo | Description |
|-----|---|--|
| 191 |  | MASSE D'ATELIER DE MARQUE FACOM. MODELE 1263A. ON Y JOINT UNE DAME CARREE DE MARQUE REVEX DE 5 KGS. RDC SUD. |
| 192 |  | 3 PAQUETS DE TOILE EN PVC JAUNE. ON Y JOINT 3 ELINGUES A CLIQUET. |
| 193 |  | PULVERISATEUR DE MARQUE WURTH. CAPACITE 5 LITRES. SANGLE POUR PORTER. RDC SUD. |
| 194 |  | CHANDELLE D'ATELIER A ROULEAU SUR PIED REGLABLE. HAUTEUR MINIMUM 78CM, HAUTEUR MAXIMUM 98CM. LARGEUR : 37CM. RDC SUD. |
| 195 |  | DISTRIBUTEUR DE SEL DE MARQUE EARTHWAY MODELE EV-N-SPREAD. REGULATEUR DE DEBIT. RDC SUD. |
| 196 |  | POSTE A SOUDER A L'ARC DE MARQUE CEMONT MODELE PUMA S 1700 G. AIR LIQUIDE. ON Y JOINT UN MASQUE DE SOUDURE UN TABLIER EN CUIR ET DES TIGES. RDC SUD. |
| 197 |  | 2 BOITES EN METAL ROUGE CONTENANT CHIFFRES ET APPAREILLAGE ELECTRIQUE. RDC SUD. |
| 198 |  | COFFRET DE SUPPRESSOR KIT DE MARQUE FAIR RITE. RDC SUD. |











| N° | Photo | Description |
|-----|---|---|
| 199 |  | DECAPEUR THERMIQUE DE MARQUE BOSCH MODELE PHG 600-2 CE. VENDU DANS SON COFFRET ET EMBOUTS |
| 200 |  | MOTOREDUCTEUR DE MARQUE SEW USOCOM MODELE KA76A. 3EME. RESERVE 411 |
| 201 |  | 12 MOTEURS AVEC REDUCTEURS. 12 MOTEURS. DE MARQUES LEROY SOMED, VECTOR, SEW USOCOM, ABB MOTORS, ROSSI MODOTURORI. ROULEAUX DE CONVOYEUR, TAPIS DE CONVOYEURS. PIECES DETACHEES. COURROIES. PANNEAU DE SIGNALISATION. 3EME. RESERVE 411. |
| 206 |  | POMPE MOBILE MONTEE SUR UN CHARIOT A ROULETTES DE MARQUE UNICOL. AVEC TUYAUX ET CREPINE. BOUTON D'ARRET D'URGENCE DE MARQUE TELEMECANIQUE. VENDU AVEC SA RALLONGE. RDC SUD. |
| 207 |  | BALANCE DE PRECISION A PALETTE, ENCASTREE DE MARQUE SARTORIUS MODELE MIDRIES 2. PORTEE 1500 KG PAR 100 GRMS. DIMENSIONS 150X125CM. RDC SUD. |
| 208 |  | ELEMENTS DE FIXATION POUR MACHINE OUTIL DE MARQUE EUREKA-TRIS (6 ELEMENTS) RDC SUD. |
| 209 |  | PERCEUSE SUR COLONNE DE MARQUE SYDERIC MODELE 14 VENDU AVEC UN CARTON D'ACCESSOIRES, ET UN DOLLY. |
| 210 |  | CERCLEUSE DE MARQUE GEPAC MODELE GC70 OU CERCLEUSE DE MARQUE STRAPACK SHIMOJIMA MODELE 7-0L EN METAL LAQUE JAUNE SUR ROULETTES VENDU AVEC UN ROULEAU DE FOURNITURE. DIMENSIONS : 152 X 140 X 70 CM. RDC SUD. |
| 211 |  | CERCLEUSE DE MARQUE GEPAC MODELE GC70 OU CERCLEUSE DE MARQUE STRAPACK SHIMOJIMA MODELE SS80 EN METAL LAQUE JAUNE SUR ROULETTES. ON Y JOINT UNE BOBINE DE RUBAN DE CERCLAGE. DIMENSIONS : 152 X 140 X 70 CM. RDC SUD. |
| 212 |  | BALANCE DE MARQUE BASCULE AUTOMATIQUE CSO AVEC REGLAGE DE GRADUATION. RDC SUD. |









| N° | Photo | Description |
|-----|---|--|
| 213 |  | BALANCE DE PRECISION AFFICHAGE DEPORTE DE MARQUE PRECIA MOLEN MODELE X242TC. ON Y JOINT SON SUPPORT EN ACIER LAQUE BLANC. RDC SUD. |
| 214 |  | DEBROUSSAILLEUSE ELECTRIQUE DE MARQUE BOSCH MODELE ART 26 COMBITRIM. 550W. RDC SUD. |
| 215 |  | TAILLE-HAIE ELECTRIQUE DE MARQUE BOSCH MODELE AHS 480-24T. 550W. PROTEGE LAME. RDC SUD. |
| 216 |  | TRONCONNEUSE DE MARQUE STIHL MODELE E 180 C. 1800W. PROTEGE LAME. ON Y JOINT UNE CHAINE DE RECHANGE DE MARQUE STIHL MODELE OIL O MATIC. VENDUE AVEC SA NOTICE. RDC AILE GAUCHE |
| 217 |  | COFFRET ISOLEC II DE MARQUE SIMEL. RDC SUD. |
| 218 |  | COFFRET DE GOUPILLES DE SERRAGE DE MARQUE WURTH. ON Y JOINT UN COFFRET DE CLAPETS PERCES DE MARQUE NEOPAN. RDC AILE GAUCHE. |
| 219 |  | MALETTE DE BAGUES DE MARQUE CLEMENCON INDUSTRIE ON Y JOINT UNE MALETTE DE TUBING KIT. RDC AILE GAUCHE. |
| 220 |  | BALANCE DE MARQUE TESTUT MODELE T400. AFFICHAGE DEPORTE. ON Y JOINT SON SUPPORT. RDC SUD. |
| 221 |  | COFFRET DE TARAUDAGE DE MARQUE FACOM. RDC SUD. |
| 222 |  | COFFRET ELECTRICITE AUTOMOBILE DE MARQUE FACOM MODELE 450 Z1 A. RDC SUD. |










| N° | Photo | Description |
|-----|---|---|
| 223 |  | CEINTURE D'OUTIL EN CUIR TAILAPAST. ON Y JOINT 3 POCHETTES. RDC SUD. |
| 224 |  | 6 PISTOLETS A GRAISSE POUR L'HUILE, LE FUEL, GAZOLE, PETROLE DE MARQUE PRESSOL ET WURTH NOTAMMENT. RDC SUD. |
| 225 |  | DESSERTES EN INOX SUR ROULETTES A DEUX PLATEAUX. DIMENSIONS 90 X 63 X 43 CM. RDC SUD. |
| 226 |  | KIT CHALUMEAU ET GAZ BRASURE FORTE DE MARQUE WURTH. ON Y JOINT 2 LUNETTES DE PROTECTION ET 2 CARTOUCHES SUPPLEMENTAIRES DE GAZ POUR BRASURE FORTE. RDC SUD. |
| 227 |  | ENVIRON 35 CUTTERS DE MARQUE MARTOR, STANLEY DONT 15 NEUFS DANS LEUR EMBALLAGE D'ORIGINE. ON Y JOINT UNE IMPORTANTE QUANTITE DE LAMES DE CUTTER. RDC SUD. |
| 228 |  | DISQUEUSE PNEUMATIQUE DE MARQUE WURTH MODELE DWS 115 PLUS. RDC SUD. |
| 229 |  | 5 SERRES-JOINTS DE MARQUE BESSEY. JOINTS A SERRAGE RAPIDE. ON Y JOINT UNE BOITE D'AGRAPHES DE SURETES. RDC SUD. |
| 230 |  | PISTOLET OU PINCE A RIVETER DE MARQUE FACOM MODELE Y 116. VENDUE AVEC SA NOTICE. RDC SUD. |
| 231 |  | DETECTEUR DE TENSION A ECLATS DE MARQUE FAMECA. RDC SUD. |
| 232 |  | IMPORTANTE QUANTITE DE MECHEs, EMBOUTS DE FORAGE, PORTE-OUTIL, NOTAMMENT DE MARQUE WURTH, TIVOLY, TITEX PUS, TWILL, TRIANGLE. RDC SUD. |
| 233 |  | 2 SERRES-JOINT DE MARQUE FACOM. RDC AILE GAUCHE. |
| 234 |  | DOLLY EN ACIER GALVANISE. RDC AILE GAUCHE. |
| 235 |  | DEROULEUR/ENROULEUR DE TUYAU A AIR COMPRI ME MARQUE RS. LONGUEUR 7 METRES 50CM. DIAMETRE 8MM. 12 BAR. RDC SUD. |







| N° | Photo | Description |
|-----|---|--|
| 236 |  | 2 SCIES A METAUX ON Y JOINT 12 LAMES ET SA CAISSE EN PLASTIQUE. ON Y JOINT 2 SCIES A BOIS. RDC SUD. |
| 237 |  | DEROULEUR/ENROULEUR DE TUYAU A AIR COMPRI ME MARQUE PREVOST. LONGUEUR 15 METRES. DIAMETRE 8MM. 20 BAR. VENDU AVEC SA NOTICE. RDC SUD. |
| 238 |  | MULTIMETRES DE PLUSIEURS GENERATIONS, APPAREIL DE MESURE PINCES CROCODILES. RDC SUD. |
| 239 |  | ENROULEUR/DEROULEUR DE CABLE DE MARQUE PROTECTA. RDC SUD |
| 240 |  | ENROULEUR/DEROULEUR DE MARQUE LEGRAND ET ENROULEUR/DEROULEUR MULTIPRISE A 4 PRISES DE MARQUE BRENNENSTUHL DIMENSIONS : 10 METRES. PUISSANCE 230V. RDC SUD. |
| 241 |  | CAISSE A OUTILS DE MARQUE FACOM. EN METAL LAQUE ROUGE A 5 CASES, OUVRANT PAR DEUX COTES. . VENDUE VIDE. DIMENSIONS : 29 X 47 X 23 CM. RDC SUD. |
| 242 |  | ENROULEUR EQUILIBREUR DE MARQUE AUTOSTAT MOELE 7221-01. LONGUEUR DE CABLE : 19 METRES 50. CAPACITE 2 A 5 KGS. VENDU AVEC FIXATIONS. QUANTITE 2. RDC SUD. |
| 243 |  | 2 SERRE-JOINTS, JEU D'ENTONNOIRS, 5 BURINS, CLE SERRE-TUBEMACHOIRE, DEMONTE FILTRE ARTISANAL. RDC SUD. |
| 244 |  | INSTRUMENTS DE MESURE : REGLET, METRE, NIVEAU, EQUERRE, COMPAS, CORDEAU A POUDRE. RDC SUD. |
| 245 |  | 2 LAMPES FRONTALES DONT L'UNE DE MARQUE PETZEL, ET L'AUTRE DE MARQUE YUASA. RDC SUD. |
| 246 |  | 20 LIMES DONT : LIMES RONDES, LIMES PLATES, MANCHE A LIME. RDC SUD. |
| 247 |  | CRIC HYDRAUIQUE BOUTEILLE 3 TONNES DE MARQUE PELLETIER. RDC SUD. |









| N° | Photo | Description |
|-----|---|--|
| 248 |  | CAISSE A OUTILS EN METAL LAQUE ROUGE DE MARQUE FACOM OUVRANT SUR UN DOUBLE COMPARTIMENT REMPLI D'OUTILS : MIROIR, MECHE, CLE A LAINE, PORTE-OUTIL, POIRES, PINCE COUPANTE, AGRAPHEUSE, MANILLE, TOURNEVIS, SERINGUE. RDC SUD. |
| 249 |  | ELINGUES RONDES DE MARQUE SPANSET. MODELE TWINTEX 2000. LONGUEUR 4 METRES. RESISTANCE 2000 KGS. RDC NORD. |
| 250 |  | DISTRIBUTEUR DE SEL DE MARQUE CHEMO AVEC CONTROLE DE DOSAGE. ON Y JOINT UN SCEAU DE DEVERGLASSANT DENEIGANT DE MARQUE WURTH MODELE BIONEIGE ENVIRON 4 KGS. RDC SUD. |
| 251 |  | TRACEUR A 4 ROUES POUR PEINTURE DE MARQUE EASYLINE. RDC SUD. |
| 252 |  | 2 CABLES EN ACIER MESURANT ENVIRON 30 METRES CHACUN. RDC SUD. |
| 253 |  | CAISSE POUR OUTIL ELECTRIQUE DE MARQUE MAKITA BOCH ET WURTH. ON Y JOINT UNE SCIE ELECTRIQUE BOSCH ET UNE PERCEUSE ELECTRIQUE BOSCH EN L'ETAT, AVEC DIVERS CHARGEURS, BATTERIES. VENDU AVEC DIVERS DOCUMENTATION. RDC SUD. |
| 254 |  | COMPRESSEUR A AIR POWAIR INDUSTRIE J2047 Marque : POWAIR INDUSTRIE, Modèle : J2047, Energie : EL, Couleur : GRIS, Puissance Din : 3,5, Observations : CUVE EN ACIER DE 24 LITRES ON Y JOINT DE NOMBREUX ACCESSOIRES ET RALLONGE |
| 255 |  | BOITES ET ACCROCHES PERMETTANT DE RANGER LES OUTILS DE MARQUE FACOM. RDC SUD. |
| 256 |  | 2 CLES SERRE-TUBES DE MARQUE FACOM MODELE 131A.24 ET 134A.36. RDC SUD. |
| 257 |  | COFFRET DE CIRCLIPS DE MARQUE VIRAX MODELE 3322. GRANDE VARIETE. ON Y JOINT 2 PINCES. RDC SUD. |
| 258 |  | 3 PINCES COUPANTES DE MARQUE FACOM : COUPE-CABLE, COUPE BOULON ET UNE CISAILLE. RDC AILE GAUCHE. |










| N° | Photo | Description |
|-----|---|---|
| 259 |  | CAISSE A OUTILS DE MARQUE FACOM ON Y JOINT UN JEU DE TOURNEVIS TETE HEXAGONALE FEMELLE DE MARQUE FACOM, 3 PINCES FACOM, DES PINCES SPECIFIQUES DE MARQUE FACOM, WURTH ET DIVERS ET UN DE. RDC SUD. |
| 260 |  | 21 CLES MIXTES DE MARQUE FACOM DONT LES TAILLES 5,5 ; 6 ; 7 ; 8 ; 9 ; 11; 15 ; 16 ; 17; 18 ; 19 ; 21 ; 22 ; 23 ; 24 ; 26 ; 27 ; 28 ; 29 ; 30 ; 32. RDC AILE GAUCHE. |
| 261 |  | 3 FERS A SOUDER DONT 2 DE MARQUE FACOM. ON Y JOINT 2 BOBINES POUR SOUDURE EN ETAIN. VENDU AVEC SA BOITE DE RANGEMENT D'OUTILS EN PLASTIQUE ORANGE. RDC SUD. |
| 262 |  | JEU DE 4 PINCES A USAGES SPECIFIQUES DE MARQUE FACOM ET DIVERS. RDC SUD. |
| 263 |  | CHAINE DE SECURITE DE MARQUE ABUS ET 4 CADENAS DE MARQUE FONTAINE AVEC LEURS CLES. VENDU AVEC 3 LONGUEURS DE CHAINE. RDC AILE GAUCHE. |
| 264 |  | 10 CLES SIMPLES, CLES MIXTES, CLES A PIPE DE MARQUE FACOM, ZEBRA ET WURTH DONT : CLE A PIPE DE MARQUE WURTH TAILLE 24 ; CLES MIXTES DE MARQUE ZEBRA TAILLES 24 ET 36 ; CLES PLATES DE MARQUE FACOM 28/26,24/22, 15/14, 11/13, 13/17 CASSEE, ET CLE A PIPE FACOM TAILLE 16. RDC SUD. |
| 265 |  | CAISSE A OUTILS DE MARQUE FACOM. EN METAL LAQUE ROUGE A 5 CASES, OUVRANT PAR DEUX COTES. VENDUE VIDE. DIMENSIONS : 29 X 47 X 23 CM. RDC SUD. |
| 266 |  | MARTEAU DE MARQUE MOB, CLE HEXAGONALE AVEC EMBOUTS ET SERRE-JOINT DE MARQUE VIRAX. RDC SUD. |
| 267 |  | JEU DE 5 MARTEAUX DE MARQUE FACOM, MOB ET DIVERS. DIVERS MODELES ET TAILLES. RDC SUD. |
| 268 |  | CLES 6 PANS OU CLE ALLEN DE MARQUE FACOM, 2 JEUX DE CHASSE-GOUPILLES DE MARQUE FACOM? ON Y JOINT UN TOURNEVIS RONDER DE REMPLACEMENT. VENDU DANS UNE CAISSE DE RANGEMENT EN PLASTIQUE VERT. RDC SUD. |
| 269 |  | CASQUE DE SOUDURE DE MARQUE WURTH MODELE WSH II 3/11. RDC NORD. |













| N° | Photo | Description |
|-----|---|---|
| 270 |  | JEU DE 9 TOURNEVIS PORTE EMBOUT DE MARQUE FACOM. TAILLES DIFFERENTES. RDC NORD. |
| 271 |  | JEU DE 16 TOURNEVIS PLATS, CRUCIFORME ET ELECTRICITE DE MARQUE FACOM ET IBOST. RDC NORD. |
| 272 |  | JEU DE 10 TOURNEVIS DE MARQUE FACOM ET DIVERS. TOURNEVIS CRUCIFORME ET 1 ELECTRICITE. RDC AILE GAUCHE. |
| 273 |  | JEU DE 7 TOURNEVIS PLATS ET CRUCIFORMES DE MARQUE FACOM. RDC SUD. |
| 274 |  | PINCE, PINCE A CIRCLIPS ET PINCE POUR SERRER LES DISQUES DE MEULEUSE D'ANGLE. RDC SUD. |
| 275 |  | CHANDELLE D'ATELIER A LA CAPACITE DE 15 000 KGS DE MARQUE BSM MONTEE SUR CHASSIS A ROULETTES RETRACTABLES. POIDS 75KGS. HAUTEUR MINIMUM 1 METRE 05 CM. HAUTEUR MAXIMUM : 1 METRE 26CM. LARGUEUR : 1 METRE 20 CM. PROFONDEUR : 58CM. RDC NORD. |
| 276 |  | DOLLY A CAISSE EN PLASTIQUE ROUGE ET ROUES NOIR. 15 X 61 X 40 CM. CHARGE MAXIMALE : 250 KGS. 33 UNITES. A VENDRE A L'UNITE AVEC FACULTE DE REUNION. RDC SUD. |
| 277 |  | LOT 277 : 5 UNITES. DOLLY A CAISSE EN PLASTIQUE GRIS ET RPUES BLANCHE. 15 X 61 X 40 CM. RDC SUD. |
| 278 |  | 112 PALETTES DONT : EURO, STANDARD, PLASTIQUE, AGLOMERE... RDC. |
| 300 |  | USM HALLER. BIBLIOTHEQUE OU CLOISON DE SEPARATION. MODULE AVEC STRUCTURE EN METAL CHROME ET PANNEAUX PLEIN OU RESILLE EN METAL LAQUE ANTHRACITE. COMPRENANT 2 CASIERS MEDIA AVEC PASSE CABLE SURMONTE DE DEUX CASIERS PLEINS SUR DEUX CLOISONS PLEINES. PARTIE BASSE AJOUREE SEPREE PAR UNE COLONNE. 160 X 177 X 27 CM. RDC NORD. |
| 301 |  | USM HALLER. CLOISON. MODULE AVEC STRUCTURE EN METAL CHROME ET PANNEAUX PLEIN OU RESILLE EN METAL LAQUE ANTHRACITE. PARTIE SUPERIEURE EN PANNEAUX RESILLE. PARTIE INFERIEURE EN PANNEAUX PLEIN. ANIME D'UNE COLONNE CENTRALE. 124 X 78 X 12 CM. RDC NORD. |






| N° | Photo | Description |
|-----|---|--|
| 302 |  | SIEGE D'ATELIER AVEC ASSISE ET DOSSIER EN BOIS THERMOFORME GARNITURE SIMILI CUIR FAUVE REPOSANT SUR PIETEMENT METAL AVEC BARRE D'APPUI. HAUTEUR AJUSTABLE. 91 X 40 X 47 CM. RDC NORD. |
| 303 |  | 2 SIEGES D'ATELIER AVEC ASSISE ET DOSSIER EN BOIS THERMOFORME GARNITURE SIMILI CUIR MARRON REPOSANT SUR PIETEMENT METAL AVEC BARRE D'APPUI. HAUTEUR AJUSTABLE. 91 X 40 X 47 CM. RDC NORD. |
| 304 |  | USM HALLER. BUREAU DROIT PLATEAU EN BOIS CLAIR. REPOSANT SUR PIETEMENT EN METAL CHROME AVEC PIED AUX ANGLES A SECTION RONDE. 74 X 175 X 75 CM. 7 UNITES A VENDRE A L'UNITE AVEC FACULTE DE REUNION. RDC NORD. |
| 305 |  | SIEGES EN BOIS THERMOFORME ET NATUREL GARNIS DE TISSU CHINE BORDEAUX ET CORAIL. EDITION MOBILIER INTERNATIONAL. 72 X 55 X 53 CM. 10 UNITES A VENDRE A L'UNITE AVEC FACULTE DE REUNION. RDC NORD. |
| 306 |  | LOT 306 : 3 UNITES. TABLE A PLATEAU CARRE EN MELAMINE CREME REPOSANT SUR STRUCTURE EN BOIS NATUREL. EDITION MOBILIER INTERNATIONAL. 40 X 56 X 53 CM. RDC NORD. |
| 307 |  | CAISSON D'ATELIER DE MARQUE YAC EN METAL LAQUE GRIS CLAIR, GRIS FONCE ET CHROME. PLATEAU SUPERIEUR AMOVIBLE. TIROIR INFERIEUR AVEC OUVERTURE SECURISEE. SUR ROULETTES. RDC SUD. |
| 400 |  | COMBINAISON DE PROTECTION POUR PARTICULES DE TYPE 5 ET PRODUITS CHIMIQUES DE TYPE 6. DE MARQUE INDUTEX MODELE PARTY GUARD, DE MARQUE PROSURE, ET EIF UNIK. COLORI BLANC. TAILLES XL ET XXL. PLUS DE 300 PIECES EN CARTON ET SOUS EMBALLAGE. NEUF. RDC SUD. |
| 401 |  | ENVIRON 30 M ² DE CARRELAGE DONT : CARRELAGE ANTIDERAPANT RESISTANT AU GEL ET CHOC THERMIQUE DE MARQUE NOVOCERAM. DIMENSION : 30X30 CM. 15 BOITES DE 14 PLAQUES DE 30 X 30 CM. ENVIRON 19 M ² . CARREAUX EN GRES CERAM FIN VITRIFIE DE MARQUE PARAY CERAMIQUE DIMENSION 30 X 30 CM ENVIRON 4 M ² . ET ON Y JOINT 6 METRES LINEAIRE DE CARREAUX EN GRES CERAM RAYNURE. CARREAUX EN FAIENCE COUVRANT 6 M ² DE CARREAU DE 15 X 22,5 CM. UN CARTON DIVERS DE CARREAUX DE FAIENCE, CARREAUX DE PLEINTE A GORGE ET CARREAUX A RELIEFS ANTIDERAPANTS. 1 CARTON DE GRES CERAM DE MARQUE DOMINO. 30 X 30 CM. RDC SUD. |
| 402 |  | 27 KITS D'AMIANTE NIVEAU DE PROTECTION 1 COMPRENANT UNE COMBINAISON JETABLE, 1 MASQUE JETABLE, 1 PAIRE DE GANTS ETANCHES, 1 PAIRE DE LUNETTES MASQUE, 1 PAIRE DE SURBOTTES JETABLES, 1 ROULEAU DE FILM ETIRABLE ET 2 SACS DE RECUPERATION TENUE ET DECHET. EN CARTON SOUS EMBALLAGE. ON Y JOINT UN AUTRE DANS UN CARTON OUVERT. RDC SUD. |












| N° | Photo | Description |
|-----|---|--|
| 403 |  | FOURNITURE ELECTRIQUE, VISSERIE, BOULONNERIE, ELEMENT DE VENTILATEUR, ELEMENTS DE TELEPHONIE, SIGNALETIQUE, PLOMBERIE, ESSUIE-MAINS, FOURNITURE ELECTRIQUE DE MARQUE LEGRAND, SCHNEIDER, ARMOIRE ELECTRIQUE EN ACIER, PASSE-CABLE, BAC DE RANGEMENT, POIGNEES DE PORTE, ROULEMENT, ELEMENTS MECANIQUES, IMPORTANT LOT DE CABLES ELECTRIQUES, CYLINDRES DE CO2, CHAINES... 3EME. RESERVE 411 |
| 404 |  | IMPORTANT LOT DE VISSERIE ET DE BOULONNERIE DE MARQUE SPAX, FISCHER, WURTH, HILTI. ON Y JOINT UNE ARMOIRE METALLIQUE A RIDEAUX. 3EME. RESERVE 411. |
| 405 |  | ARMOIRE METALLIQUE CONTENANT : DETERGEANT POUR LA PLONGE, SCOTCH DE MASCAGE DE MARQUE BARNIER, DISSOLVANT JOINT DE MARQUE WURTH, NETTOYANT INDUSTRIEL WURTH, RENOVATEUR DE MOBILIER DE BUREAU KF, GANTS ISOLANTS SOUS EMBALLAGE POUR TRAVAUX ELECTRIQUE, KIT DE NETTOYAGE SUITE A UNE CASSE DE PRODUIT PHARMACEUTIQUE (GANTS, MASQUES), FILTRES RESPIRATOIRES DE MARQUE COMASEC, 2 BOXES DE STOCKAGE DE MATERIEL DE SECURITE DE MARQUE SECUBOX, MASQUES DE MARQUE AMET. AMPOULES. 3EME. RESERVE 411. |
| 406 |  | FOURNITURE MATERIEL PAPETERIE ET BUREAU DONT CLASSEUR, AGRAFEUSES, SCOTCH AVEC DEROULEUR, DYMO, BIC, CALCULATRICES, RELIEUSE, ENCOLLEUSE THERMA BIRD, RAMETTES DE PAPIER A3 ET A4, GRANDE QUANTITE DE STYLOS, TROMBONNES. 2 ARMOIRES EN METAL, 2 TABLES A ROULETTES ET DEUX TABLES SOIT L'ENTIER CONTENU DE LA PIECE. 1ER ETAGE |
| 407 |  | DISTRIBUTEUR DE BOUCHONS D'OREILLES DE MARQUE BILSOMAT 400. 2 UNITES A VENDRE A L'UNITE AVEC FACULTE DE REUNION. 2EME ETAGE SUD ET NORD. |
| 408 |  | 975 KG DE SEL DE DENEIGEMENT SOIT 39 SACS DE 25KG ET 500 KG DE SEL DE D'ADOUCCISSEUR D'EAU SOIT 20 SACS 25KG. RDC NORD. |
| 409 |  | LOT 409 : 20 UNITES. POUBELLE DE TRI PAPIER ET DIVERS EN PLASTIQUE BLEU ET ANTRACITE. 51 X 34 X 31 CM.. RDC NORD. |

| N° | Photo | Description |
|-----|---|--|
| 410 |  | LOT 410 : 8 UNITES. POUBELLE EN METAL DE MARQUE WESCO DE FORME CYLINDRIQUE AVEC ABATTANT EN METAL CHROME. COMMANDE A PEDALE. POIGNEE LATERALES. 68 X 37 CM. |
| 411 |  | POUBELLE DE TRI DE MARQUE RUBBERMADE EN PLASTIQUE VERT ET GRIS. H : 69 CM. 4 UNITES A VENDRE A L'UNITE AVEC FACULTE DE REUNION. RDC NORD. |
| 412 |  | PLUS DE 160 AMPOULES DONT LED DE MARQUES ABI, PHILIPS, LEGRAND, SYLVANIA, RADIUM, OSRAM. ETAT NEUF DANS LEUR BOITE. RDC NORD. |
| 413 |  | PLUS DE 200 NEONS ET BARRE DE PLAFONIER LED DE COLLECTIVITE DE MARQUE SILVANIA, PHILIPS, OSRAM. GRANDE MAJORITE EN ETAT NEUF SOUS EMBALLAGE D'ORIGINE. VENDU SANS LA PELLETTTE DE SUPPORT. RDC NORD. |
| 414 |  | ENVIRON 400 RAMETTES DE PAPIER A4 DONT : 120 RAMETTES DE MARQUE NAIVATOR UNIVERSE, PLUS DE 100 RAMETTES DE PAPIER COULEUR ET Pochettes de marque CLAIRE FONTAINE, ET DIVERS. 130 RAMETTES DE MARQUE STAPLES. ENVIRON 40 RAMETTES DE PAPIER A3 DE MARQUE STAPLES. SOIT UN TOTAL DE PLUS DE 120 000 PAGES. ETAT NEUF AVEC EMBALLAGE INTACTE POUR UNE GRANDE MAJORITE DU LOT. VENDU SANS LES PALLETES DE SUPPORT. RDC NORD. |
| 415 |  | PLUS DE 350 TUBES FLUORESCENTS DE MARQUES LUMILUX, SYLVANIA, PHILIPS, MAZDA, OSRAM ON Y JOINT 2 APPLIQUES RONDES. ETAT NEUF DANS LEURS BOITES POUR LA GRANDE MAJORITE DU LOT. VENDU SANS LA PALETTE DE SUPPORT. RDC NORD. |
| 416 |  | PLAFONNIERS DE COLLECTIVITE DE MARQUE OSRAM MODELE DEDRA PLUS T5 DPB. VENDU SANS LA PALETTE DE SUPPORT. 26 UNITES. A VENDRE A L'UNITE AVEC FACULTE DE REUNION. RDC NORD. |
| 417 |  | PLUS 16 000 ENVELOPPES A FENETRES, ENVELOPPES SIMPLES, ENVELOPPES A4, ENVELOPPES MATELASSEES, ENVELOPPES KRAFT, CHEMISES A4, ETIQUETTES SUIVI TRANSPORT, Pochettes d'insertion, Pochettes mateleseees. VENDU SANS LES PALLETES DE SUPPORT. RDC NORD. |
| 418 |  | ENROULEUR/DEROULEUR A TUYAU D'ARROSAGE EN PLASTIQUE BLEU DE MARQUE HOZELOCK AVEC SYSTEME D'ACCROCHE MURALE. LONGUEUR DU TUYAU : ENVIRON 17 METRES. RDC SUD. |


| N° | Photo | Description |
|-----|---|--|
| 419 |  | CUBITAINER DE 600 LITRES DE MARQUE SCHUTZ AVEC GRILLAGE RIGIDE. 100 X 80 X 120 CM. RDC SUD. |
| 420 |  | CUBITAINER DE 600 LITRES DE MARQUE SCHUTZ. AVEC GRILLAGE RIGIDE. CONTENANT ENVIRON 400 LITRES D'HUILE DE FRITURE. 100 X 80 X 120 CM. RDC SUD. |
| 421 |  | 41 PANNEAUX DE SIGNALISATION EN ALUMINIUM. H : 190 CM. RDC SUD. |
| 422 |  | PLUS DE 200 TAPIS ABSORBANTS. EN CARTON. RDC SUD. |
| 423 |  | DECORATION DE NOEL DONT : GUIRLANDES MULTICOLORES ET DOREES, BOULES DOREES, NACREES ET ARGENTEES, SAPINS MINIATURE, PERSONNAGES PÈRE NOEL. SAPIN SYNTHETIQUE. GUIRLANDES LUMINEUSE.... 3EME ETAGE SUD. |
| 424 |  | HORLOGE MAITRE DE MARQUE BODET MODELE MIC-ALFA FI-DCF 230V MURAL. ON Y JOINT 15 HORLOGES MURALES RESEAU DE MARQUE BODET COMPRENANT 13 HORLOGES ANALOGIQUES DONT 2 NEUVES, MODELE PROFIL 930 MN 24V, ET 2 A AFFICHAGE DIGITAL. ON Y JOINT UNE HORLOGE A AFFICHAGE DIGITAL DE MARQUE IHM. RDC SUD. LOT VENDU AVEC SA DOCUMENTATION. RDC SUD. |
| 425 |  | HORLOGE MURALE DE MARQUE JUNGGHANS. DIAMETRE 40,5CM. RDC SUD. |
| 426 |  | QUANTITE IMPORTANTE DE BARILLETS DE SECURITE, SERURES, CLES... RDC SUD. |
| 427 |  | APPROXIMATIVEMENT 43 KGS DE CUIVRE. RDC SUD. |






| N° | Photo | Description |
|-----|---|---|
| 428 |  | EQUIPEMENT DE SECURITE ET DE PROTECTION INDIVIDUELLE COMPRENANT MASQUES A CARTOUCHE, MASQUES ANTI-POUSSIERE, CASQUES DE CHANTIER, CASQUES D'ALPINISME, CASQUE DE MARQUE PETZL, PROTEGES-OREILLES, CASQUETTES DE SECURITE, LUNETTE DE PROTECTION, MASQUE ECRAN FACIAL, COMBINAISON JETABLE, GANTS EN CAOUTCHOUC, SEMELLES ANTI VIBRATION, GANTS EN LATEX, COUVRES-CHAUSSURE, TAPIS ABSORBANT, BOUCHONS POUR OREILLES. RDC SUD. |
| 429 |  | DISQUE POUR MEULEUSE DIAMETRE : 115MM. ENVIRON 43 DISQUES DE DECOUPE DE PONCAGE ET DE MEULAGE. RDC SUD. |
| 430 |  | 3 BATTERIES 6V DE MARQUE VARTA MODELE 4R25-. RDC SUD. |
| 431 |  | MATERIEL ABRASIF COMPRENANT BROsse METALLIQUE, PINCEAU, ROUE DE POLISSAGE, PAPIER DE VERRE, 35 DISQUES POUR MEULEUSE DIVERS TAILLES, DIVERS ETATS. EMBOUTS POUR PONCEUSE ELECTRIQUE. RDC SUD. |
| 432 |  | ENVIRON 60 MULTIPRISES ET RALLONGE ET 6 CABLES. RDC NORD. |
| 433 |  | 3 CAISSE COMPRENANT CONSOMMABLES DE MARQUE HILTI, SPIT, BRALO, BOSCH, WURTH,GFD, FISCHER... RDC NORD. |
| 434 |  | 4 BOMBES DE MOUSSE POLYURETHANE DE MARQUE DEN BRAVEN MODELE DBS 9802-NBS700. RDC NORD. |
| 435 |  | ARTICLES DE PLOMBERIE DE MARQUE GROHE : ROBINET, 2 LUNETTES DE TOILETTE, PORTE-SAVON, SONDE, CHASSE D'EAU, FILTRES ET UN CARTON DIVERS. RDC SUD. |
| 436 |  | TABLE BASCULANTE SUR ROULETTES PLATEAU EN BOIS STRATIFIE CLAIRe ET PIETEMENT EN ACIER LAQUER GIRS. H: 70CM X L: 160CM X P: 80CM. RDC NORD. |
| 438 |  | ENVIRON 80 M ² DE MOQUETTE GRIS ET NOIR |
| 440 |  | BARRIERES DE SECURITE EN ACCORDEON, EN ALUMINIUM LAQUE ROUGE ET GRIS, SUR ROULETTES. RDC SUD. DIMENSIONS PLIEES : 110 X 150 X 21CM DEPLIEE LONGUEUR 6,70 METRES. |
| 441 |  | BARRIERES DE SECURITE EN ACCORDEON, EN ALUMINIUM LAQUE BLEU ET GRIS, SUR ROULETTES. RDC SUD. DIMENSIONS PLIEES : 110 X 150 X 21CM DEPLIEE LONGUEUR 6,70 METRES. |

| N° | Photo | Description |
|-----|---|--|
| 442 |  | SYSTEME D'ECHAFAUDAGES UNIVERSEL GALVANISE DE MARQUE LAYHER REFERENCE 5105.085. VENDU SUR DESIGNATION EN 1 SEUL LOT. VISITE SUR RENDEZ-VOUS LE LUNDI 12 FEVRIER DE 10H A 11H AU 1 RUE DES ABONDANCES - 92100 BOULOGNE-BILLANCOURT. ENLEVEMENT SUR RDV AUPRES DE L'ETUDE AU 1 RUE DES ABONDANCES - 92100 BOULOGNE-BILLANCOURT. ENLEVEMENT OBLIGATOIRE AVANT LE MARDI 22 FEVRIER. ACCESS AVEC POIDS-LOURD SUR LA ROUTE ET EN SUITE PAR CHARIOT ELEVATEUR TOUT TERRAIN ET OU CHARIOT ELEVATEUR TELESCOPIQUE. PROTECTION DES SOLS OBLIGATOIRE AVEC DES PLAQUES DE ROULAGE. ACHETER EN SEPTEMBRE ET OCTOBRE 2015 POUR 141400 EUROS HT. LISTE DES ELEMENTS VISIBLE DANS LES PHOTOS ET SUR DEMANDE. LOT EXONERE DE TVA. |
| 480 |  | TABLE DE TRAITEUR RONDE PLIANTE EN MELAMINE. DIAMETRE : 120CM . QUANTITE 50. A VENDRE A L'UNITE AVEC FACULTE DE REUNION. RDC SUD. |
| 481 |  | TABLE DE TRAITEUR RONDE PLIANTE EN MELAMINE DIAMETRE ENVIRON 150 CM. QUANTITE 38 UNITES. A VENDRE A L'UNITE AVEC FACULTE DE REUNION. RDC SUD |
| 482 |  | TABLE DE TRAITEUR RONDE PLIANTE EN MELAMINE. DIAMETRE ENVIRON: 180 CM. QUANTITE 6 A VENDRE A L'UNITE AVEC FACULTE DE REUNION. RDC SUD. |
| 483 |  | 7 TABLES DE TRAITEUR DONT : 4 DE DIAMETRE 120CM, 2 DE DIAMETRE 150CM ET 1 DE DIAMETRE 180CM. TABLES VENDUES EN L'ETAT POUR PIECES. RDC SUD. |
| 484 | | LOT 32. 5 UNITES. TRANSPALETTE MANUEL A FOURCHE STANDARD, DE MARQUE JUNGHEINRICH MODELE AM2200. CHARGE DE LEVEE 2200 KG. . RDC NORD. |
| 485 | | LOT 37. 4 UNITES. TRANSPALETTE MANUEL A FOURCHE STANDARD DE MARQUE PINON EN METAL LAQUE JAUNE, SERIE 2000 MODEL 2012 BP. CHARGE DE LEVEE 2000 KG.RDC NORD. |
| 486 | | LOT 60 : 3 UNITES. BACS DE RETENTION DE MARQUE MANUTAN MODELE EKWO EN METAL LAQUE ORANGE. CAPACITE 15 LITRES. DIMENSIONS : 10 X 53 X 33 CM. RDC NORD. |
| 487 | | LOT 60 : 2 UNITES. BACS DE RETENTION DE MARQUE MANUTAN MODELE EKWO EN METAL LAQUE ORANGE. CAPACITE 15 LITRES. DIMENSIONS : 10 X 53 X 33 CM. RDC NORD. |
| 488 | | LOT 60 : 1 UNITE. BACS DE RETENTION DE MARQUE MANUTAN MODELE EKWO EN METAL LAQUE ORANGE. CAPACITE 15 LITRES. DIMENSIONS : 10 X 53 X 33 CM. RDC NORD. |
| 489 | | LOT 93. 1 UNITE. ECHELLE A POSER EN ALU A 9 MARCHES. RDC SUD. |
| 490 | | LOT 98 : 4 UNITES. PALOX MONOBLOC SUR ROULETTES DE MARQUE MARTINI ALFREDO MODELE CARGO PALLET 600 PLUS. TARE : BASE NORMALE 25 KG, AVEC ROUES : 30 KG, EN VOYAGE : 27 KG. PAROI PLEINE COLORI ANTHRACITE. 85 X 79 X 118 CM .RDC SUD. |

| N° | Photo | Description |
|-----|---|---|
| 491 | | LOT 98 : 18 UNITES. PALOX MONOBLOC SUR ROULETTES DE MARQUE MARTINI ALFREDO MODELE CARGO PALLET 600 PLUS. TARE : BASE NORMALE 25 KG, AVEC ROUES : 30 KG, EN VOYAGE : 27 KG. PAROI PLEINE COLORI ANTHRACITE. 85 X 79 X 118 CM .RDC SUD. |
| 492 |  | LOT 100 : 1 UNITE. CAISSES EMPILABLES OU CLAYETTES EN PLASTIQUE VERT ET BLEU. DE MARQUE ALLIBERT. 12 X 39 X 60 CM. ENVIRON 1550 PIECES. LOTS DE 20 CAISSES. RDC SUD. |
| 493 |  | LOT 100 : 6 UNITES. CAISSES EMPILABLES OU CLAYETTES EN PLASTIQUE VERT ET BLEU. DE MARQUE ALLIBERT. 12 X 39 X 60 CM. ENVIRON 1550 PIECES. LOTS DE 20 CAISSES. RDC SUD. |
| 494 |  | LOT 100 : 4 UNITES. CAISSES EMPILABLES OU CLAYETTES EN PLASTIQUE VERT ET BLEU. DE MARQUE ALLIBERT. 12 X 39 X 60 CM. ENVIRON 1550 PIECES. LOTS DE 20 CAISSES. RDC SUD. |
| 495 |  | LOT 100 : 3 UNITES. CAISSES EMPILABLES OU CLAYETTES EN PLASTIQUE VERT ET BLEU. DE MARQUE ALLIBERT. 12 X 39 X 60 CM. ENVIRON 1550 PIECES. LOTS DE 20 CAISSES. RDC SUD. |
| 496 |  | LOT 100 : 4 UNITES. CAISSES EMPILABLES OU CLAYETTES EN PLASTIQUE VERT ET BLEU. DE MARQUE ALLIBERT. 12 X 39 X 60 CM. ENVIRON 1550 PIECES. LOTS DE 20 CAISSES. RDC SUD. |
| 497 |  | LOT 100 : 1 UNITE. CAISSES EMPILABLES OU CLAYETTES EN PLASTIQUE VERT ET BLEU. DE MARQUE ALLIBERT. 12 X 39 X 60 CM. ENVIRON 1550 PIECES. LOTS DE 20 CAISSES. RDC SUD. |
| 498 |  | LOT 100 : 2 UNITES. CAISSES EMPILABLES OU CLAYETTES EN PLASTIQUE VERT ET BLEU. DE MARQUE ALLIBERT. 12 X 39 X 60 CM. ENVIRON 1550 PIECES. LOTS DE 20 CAISSES. RDC SUD. |
| 499 |  | LOT 100 : 41 UNITES. CAISSES EMPILABLES OU CLAYETTES EN PLASTIQUE VERT ET BLEU. DE MARQUE ALLIBERT. 12 X 39 X 60 CM. ENVIRON 1550 PIECES. LOTS DE 20 CAISSES. RDC SUD. |
| 500 |  | LOT 114 : 16 UNITES. DOLLY A CAISSE DE MARQUE ALLIBERT PLASTIQUE ROUGE ET ROUES BLANCHE. DIMENSIONS : 15 X 61 X 40 CM.RDC SUD. |
| 501 |  | LOT 114 : 10 UNITES. DOLLY A CAISSE DE MARQUE ALLIBERT PLASTIQUE ROUGE ET ROUES BLANCHE. DIMENSIONS : 15 X 61 X 40 CM.RDC SUD. |
| 502 |  | LOT 114 : 4 UNITES. DOLLY A CAISSE DE MARQUE ALLIBERT PLASTIQUE ROUGE ET ROUES BLANCHE. DIMENSIONS : 15 X 61 X 40 CM.RDC SUD. |

| N° | Photo | Description |
|-----|---|--|
| 503 |  | LOT 114 : 5 UNITES. DOLLY A CAISSE DE MARQUE ALLIBERT PLASTIQUE ROUGE ET ROUES BLANCHE. DIMENSIONS : 15 X 61 X 40 CM.RDC SUD. |
| 504 |  | LOT 114 : 2 UNITES. DOLLY A CAISSE DE MARQUE ALLIBERT PLASTIQUE ROUGE ET ROUES BLANCHE. DIMENSIONS : 15 X 61 X 40 CM.RDC SUD. |
| 505 |  | LOT 115 : 1 UNITE. CAISSE PALETTE GRILLAGEE GERBABLE REPLIABLE EN ACIER. 98 X 84,5 X 108 CM. RDC NORD. |
| 506 |  | LOT 127 : 1 UNITE. CHARIOT EN METAL LAQUE BLEU A DEUX MONTANTS FOND ET PAROI LATERALE EN BOIS. 2 ROUES DIRECTIONELLES. 100 X 125 X 70 CM.. RDC NORD. |
| 507 |  | LOT 128 : 1 UNITE. CHARIOT EN METAL LAQUE BLEU A DOUBLE PLATEAUX FOND BOIS 1 POIGNEE LATERALE 4 ROUES DIRECTIONELLES. 102 X 120 X 57 CM. RDC NORD. |
| 508 |  | LOT 146 : 5 UNITES. PLUS DE 7500 CARTONS CONDITIONNES PAR LOT DE 360 PIECES. PRET A MONTER. DIMENSION : C3 SOIT 21X22,5X31CM. VENDU SANS LES PALETTES. RDC NORD. |
| 509 |  | LOT 146 : 3 UNITES. PLUS DE 7500 CARTONS CONDITIONNES PAR LOT DE 360 PIECES. PRET A MONTER. DIMENSION : C3 SOIT 21X22,5X31CM. VENDU SANS LES PALETTES. RDC NORD. |
| 510 |  | LOT 146 : 1 UNITE. PLUS DE 7500 CARTONS CONDITIONNES PAR LOT DE 360 PIECES. PRET A MONTER. DIMENSION : C3 SOIT 21X22,5X31CM. VENDU SANS LES PALETTES. RDC NORD. |
| 511 |  | LOT 146 : 2 UNITES. PLUS DE 7500 CARTONS CONDITIONNES PAR LOT DE 360 PIECES. PRET A MONTER. DIMENSION : C3 SOIT 21X22,5X31CM. VENDU SANS LES PALETTES. RDC NORD. |

| N° | Photo | Description |
|-----|---|--|
| 512 |  | LOT 146 : 1 UNITE. PLUS DE 7500 CARTONS CONDITIONNES PAR LOT DE 360 PIECES. PRET A MONTER. DIMENSION : C3 SOIT 21X22,5X31CM. VENDU SANS LES PALETTES. RDC NORD. |
| 513 |  | LOT 146 : 1 UNITE. PLUS DE 7500 CARTONS CONDITIONNES PAR LOT DE 360 PIECES. PRET A MONTER. DIMENSION : C3 SOIT 21X22,5X31CM. VENDU SANS LES PALETTES. RDC NORD. |
| 514 |  | LOT 146 : 3 UNITES. PLUS DE 7500 CARTONS CONDITIONNES PAR LOT DE 360 PIECES. PRET A MONTER. DIMENSION : C3 SOIT 21X22,5X31CM. VENDU SANS LES PALETTES. RDC NORD. |
| 515 |  | LOT 146 : 3 UNITES. PLUS DE 7500 CARTONS CONDITIONNES PAR LOT DE 360 PIECES. PRET A MONTER. DIMENSION : C3 SOIT 21X22,5X31CM. VENDU SANS LES PALETTES. RDC NORD. |
| 516 |  | LOT 146 : 2 UNITES. PLUS DE 7500 CARTONS CONDITIONNES PAR LOT DE 360 PIECES. PRET A MONTER. DIMENSION : C3 SOIT 21X22,5X31CM. VENDU SANS LES PALETTES. RDC NORD. |
| 517 |  | LOT 277 : 8 UNITES. DOLLY A CAISSE EN PLASTIQUE GRIS ET RPUES BLANCHE. 15 X 61 X 40 CM. RDC SUD. |
| 518 |  | LOT 409 : 10 UNITES. POUBELLE DE TRI PAPIER ET DIVERS EN PLASTIQUE BLEU ET ANTRACITE. 51 X 34 X 31 CM.. RDC NORD. |
| 519 |  | LOT 409 : 10 UNITES. POUBELLE DE TRI PAPIER ET DIVERS EN PLASTIQUE BLEU ET ANTRACITE. 51 X 34 X 31 CM.. RDC NORD. |

| N° | Photo | Description |
|-----|---|--|
| 520 |  | <p>LOT 409 : 28 UNITES. POUBELLE DE TRI PAPIER ET DIVERS EN PLASTIQUE BLEU ET ANTRACITE. 51 X 34 X 31 CM.. RDC NORD.</p> |
| 521 |  | <p>LOT 410 : 1 UNITES. POUBELLE EN METAL DE MARQUE WESCO DE FORME CYLINDRIQUE AVEC ABATTANT EN METAL CHROME. COMMANDE A PEDALE. POIGNEE LATERALES. 68 X 37 CM.</p> |
| 522 |  | <p>LOT 410 : 3 UNITES. POUBELLE EN METAL DE MARQUE WESCO DE FORME CYLINDRIQUE AVEC ABATTANT EN METAL CHROME. COMMANDE A PEDALE. POIGNEE LATERALES. 68 X 37 CM.</p> |
| 523 |  | <p>LOT 410 : 2 UNITES. POUBELLE EN METAL DE MARQUE WESCO DE FORME CYLINDRIQUE AVEC ABATTANT EN METAL CHROME. COMMANDE A PEDALE. POIGNEE LATERALES. 68 X 37 CM.</p> |
| 524 |  | <p>LOT 410 : 2 UNITES. POUBELLE EN METAL DE MARQUE WESCO DE FORME CYLINDRIQUE AVEC ABATTANT EN METAL CHROME. COMMANDE A PEDALE. POIGNEE LATERALES. 68 X 37 CM.</p> |