


































N°	Photo	Description
1		FAUTEUIL DESIGN EUGENIO GERLI MODELE PS142 EDITION TECNO, GARNITURE EN TISSU DE COULEUR BLEUE, SUR 4 ROULETTES. 68 X 68 X 60 CM. R5.41
2		FAUTEUIL DESIGN EUGENIO GERLI MODELE PS142 EDITION TECNO, GARNITURE EN TISSU DE COULEUR JAUNE, SUR 4 ROULETTES. 68 X 68 X 60 CM. R5.41
3		FAUTEUIL DESIGN EUGENIO GERLI MODELE PS142 EDITION TECNO, GARNITURE EN TISSU DE COULEUR VERTE, SUR 4 ROULETTES. 68 X 68 X 60 CM. R5.41
4		FAUTEUIL DESIGN EUGENIO GERLI MODELE PS142 EDITION TECNO, GARNITURE EN TISSU DE COULEUR ROUGE, SUR 4 ROULETTES. 68 X 68 X 60 CM. R5.41
5		TABLE RONDE, PLATEAU EN VERRE VERT (EPAISSSEUR 2CM), REPOSE SUR 3 PIEDS EN METAL CHROME ET NOIR. 66 X 120 CM. (ACCIDENTS SUR LE PLATEAU) . R5.41
6		TABLE RONDE, PLATEAU EN VERRE VERT (EPAISSSEUR 2CM), REPOSE SUR PIEDS EN METAL CHROME ET NOIR. 71 X 160 CM . R4.1
7		4 UNITES. CHAISE DESIGN VERNER PANTON MODELE PANTON CHAIR EDITION VITRA EN PLASTIQUE THERMOMOULE MONOBLOC ROUGE. HAUT : 82 CM. USURES, ECLATS. R4.31
8		TABLE SUR ROULETTES ANTONIO CITTERO MODELE AD HOC EDITION VITRA, PLATEAU EN BOIS DE COULEUR CLAIRES, PIETEMENT A ROULETTES EN ACIER CHROME. 72 X 130 X 80 CM. R4.31
9		1 UNITE. PORTE MANTEAU DE MARQUE VALENTI, MODELE ATTACAPANNI, EN ACIER CHROME AVEC PORTE PARAPLUIE. H: 160 CM. R3.26, R-1.HC5
9.01		1 UNITE. PORTE MANTEAU DE MARQUE VALENTI, MODELE ATTACAPANNI, EN ACIER CHROME AVEC PORTE PARAPLUIE. H: 160 CM. R3.26, R-1.HC5
10		7 UNITES. CHAISE DE MARQUE STEELCASE, DOSSIER EN RESILLE DE COULEUR GRISE, ASSISE EN TISSU ROUGE, PIETEMENT EN METAL GRIS. R3.1, R0.SR6
10.01		20 UNITES. CHAISE DE MARQUE STEELCASE, DOSSIER EN RESILLE DE COULEUR GRISE, ASSISE EN TISSU ROUGE, PIETEMENT EN METAL GRIS. R3.1, R0.SR6

N°	Photo	Description
11		23 UNITES. FAUTEUIL EMPILABLE MODELE PLAZA STEEL EDITION ARRO, ACCOUDOIRS EN METAL CHROME ET BOIS (USURES ET PETITS ACCIDENTS), GARNITURE EN CUIR ANTHRACITE, PIETEMENT EN METAL CHROME. 85 X 56 X 60 CM. R2.1, R-1.HC5
12		DESSERTS "GASTONE" DESIGN CITTERIO-LOW, EDITION KARTELL. 2 PLATEAUX EN PLASTIQUE NOIR, ARMATURE EN METAL CHROME. (ACCIDENTS). 74 X 68 X 61 CM. R2.1
13		2 UNITES. FAUTEUIL DESIGN HERMAN MILLER EN CUIR NOIR, PIETEMENT LUGE EN ACIER CHROME. 86 X 56 X 60 CM. R1.2
13.01		2 UNITES. FAUTEUIL DESIGN HERMAN MILLER EN CUIR NOIR, PIETEMENT LUGE EN ACIER CHROME. 86 X 56 X 60 CM. R1.2
14		5 UNITES. CHAISE DE MARQUE STEELCASE, DOSSIER EN RESILLE DE COULEUR GRISE, ASSISE EN TISSU GRIS, PIETEMENT EN METAL GRIS. R1.7, R1.5
15		CONSOLE DE MARQUE STEELCASE, PLATEAU EN BOIS CLAIR, PIETEMENT EN METAL GRIS. 101 X 240 X 60 CM. R0. HALL
16		110 UNITES. CHAISE EMPILABLE DESIGN ANGELO PINAFFO MODELE SHELL EDITION SEDIE DESIGN, COQUE EN PLASTIQUE BLANC, PIETEMENT EN METAL GRIS. 79 X 56 X 48CM. R0. HALL, R0. FACE ASCENSEUR AT4
16.01		1 UNITE. CHAISE EMPILABLE DESIGN ANGELO PINAFFO MODELE SHELL EDITION SEDIE DESIGN, COQUE EN PLASTIQUE BLANC, PIETEMENT EN METAL GRIS. 79 X 56 X 48CM. R0. HALL, R0. FACE ASCENSEUR AT4
16.02		4 UNITES. CHAISE EMPILABLE DESIGN ANGELO PINAFFO MODELE SHELL EDITION SEDIE DESIGN, COQUE EN PLASTIQUE BLANC, PIETEMENT EN METAL GRIS. 79 X 56 X 48CM. R0. HALL, R0. FACE ASCENSEUR AT4
16.03		2 UNITES. CHAISE EMPILABLE DESIGN ANGELO PINAFFO MODELE SHELL EDITION SEDIE DESIGN, COQUE EN PLASTIQUE BLANC, PIETEMENT EN METAL GRIS. 79 X 56 X 48CM. R0. HALL, R0. FACE ASCENSEUR AT4
18		3 UNITES. TABOURET DE BAR PIVOTANT DESIGN TIZIANO DAINESE MODELE QUID EDITION SOFTLINE-ALLKIT, EN ACIER CHROME, ASSISE EN PLASTIQUE FUME GRIS. HAUTEUR REGLABLE (MAX 90CM). R0. HALL
18.01		4 UNITES. TABOURET DE BAR PIVOTANT DESIGN TIZIANO DAINESE MODELE QUID EDITION SOFTLINE-ALLKIT, EN ACIER CHROME, ASSISE EN PLASTIQUE FUME GRIS. HAUTEUR REGLABLE (MAX 90CM). R0. HALL

N°	Photo	Description
18.02		3 UNITES. TABOURET DE BAR PIVOTANT DESIGN TIZIANO DAINESE MODELE QUID EDITION SOFTLINE-ALLKIT, EN ACIER CHROME, ASSISE EN PLASTIQUE FUME GRIS. HAUTEUR REGLABLE (MAX 90CM). R0. HALL
20		TABLE HAUTE DE MARQUE STEELCASE, PLATEAU RECTANGULAIRE EN BOIS LAQUE BLANC, PIETEMENT EN METAL GRIS. 105 X 160 X 80 CM. R0 CAFET
21		7 UNITES. TABOURET DE BAR EMPILABLE DE MARQUE STEELCASE, MODELE SARB, EN TISSU VERT ANIS, 4 PIEDS EN METAL GRIS CLAIR. 100 X 47 X 42 CM. (DECHIRURE SUR UN DOSSIER). R0 CAFET, R-1.HC5
22		BANC DE MARQUE STEELCASE EN TISSU VERT ANIS, PIETEMENT EN METAL GRIS. 72 X 240 X 40 CM . R0 HALL
23		CANAPE DE LOUNGE DE MARQUE STEELCASE, MODELE B-FREE, EN TISSU VERT ANIS. 72 X 170 X 85 CM. R0 HALL
24		BANQUETTE DE LOUNGE DE MARQUE STEELCASE, MODELE B-FREE, EN TISSU GRIS SOURIS, EN 2 PARTIES. 72 X 119 X 120 CM ET 42 X 119 X 120 CM. R0 HALL
25		TABLE BASSE SUR ROULETTES, PLATEAU EN VERRE TEINTE VERT D'UNE EPAISSEUR DE 2 CM, PIEDS GRIS. 39 X 180 X 90 CM. (PETITS ACCIDENTS SOUS LE PLATEAU). R0 HALL
26		CANAPE DESIGN PIERO LISSONI & S. SOOK KIM MODELE 250 MET DIVANO EDITION CASSINA EN CUIR DE COULEUR GRIS ANTHRACITE. 72 X 220 X 85 CM . R0 HALL
27		TAPIS DE MARQUE EGE EN POLYAMIDE, A FOND GRIS ET MOTIFS D'ENTRELACS VERT TURQUOISE. 460 X 404 CM (USURES). R0 HALL
28		2 UNITES. TAPIS DE MARQUE EGE EN POLYAMIDE, A FOND GRIS ET MOTIFS D'ENTRELACS VERT TURQUOISE. 460 X 340 CM. USURES. R0 HALL, R-1.HC5
29		JARDINIERE EN TOLE GRIS CLAIR SUR 4 PIEDS BOULES. 89 X 38 CM. HAUTEUR AVEC PLANTE : 190 CM. R0 HALL
30		3 UNITES. CANAPE DESIGN KARIM RASHID MODELE DOUX EDITION VONDOM, EN RESINE DE COULEUR VERT ANIS. 88 X 180 X 90 CM. . R0 EXT.







N°	Photo	Description
31		4 UNITES. CHAISE EMPILABLE DESIGN RON ARAD MODELE TOM VAC EDITION VITRA, EN PLASTIQUE BLANC ET ACIER CHROME. 75 X 65 X 50 CM. R0 EXT.
31.01		4 UNITES. CHAISE EMPILABLE DESIGN RON ARAD MODELE TOM VAC EDITION VITRA, EN PLASTIQUE BLANC ET ACIER CHROME. 75 X 65 X 50 CM. R0 EXT.
31.02		5 UNITES. CHAISE EMPILABLE DESIGN RON ARAD MODELE TOM VAC EDITION VITRA, EN PLASTIQUE BLANC ET ACIER CHROME. 75 X 65 X 50 CM. R0 EXT.
32		4 UNITES. CHAISE EMPILABLE DESIGN CARLO BARTOLI MODELE BREEZE EDITION SEGIS EN POLYPROPYLENE ORANGE. 79 X 56 X 47 CM. USURES. R0.EXT, R0.ENTRESOL
33		2 UNITES. GUERIDON DE MARQUE SEGIS, PLATEAU EN BOIS BLEU CIEL, PIETEMENT QUADRIPODE EN METAL GRIS. 47 X 55 CM. ACCIDENT. R0 EXT.
34		PETITE TABLE RONDE TRIPODE EMPILABLE EN TOLE DE COULEUR BLEU CIEL. 44 X 50 CM. USURES. 2 UNITES. VENDU A L'UNITE AVEC FACULTE DE REUNION. R0 EXT.
34.01		2 UNITES. PETITE TABLE RONDE TRIPODE EMPILABLE EN TOLE DE COULEUR BLEU CIEL. 44 X 50 CM. USURES.R0 EXT.
35		2 UNITES. JARDINIERE RECTANGULAIRE EN PLASTIQUE DE COULEUR GRIS. 50 X 100 X 33 CM. HAUTEUR AVEC PLANTE : 170 CM. USURES. R0 EXT.
35.01		5 UNITES. JARDINIERE RECTANGULAIRE EN PLASTIQUE DE COULEUR GRIS. 50 X 100 X 33 CM. HAUTEUR AVEC PLANTE : 170 CM. USURES. R0 EXT.
36		5 UNITES. JARDINIERE RECTANGULAIRE EN PLASTIQUE DE COULEUR ROUGE. 50 X 100 X 33 CM. HAUTEUR AVEC PLANTE : 170 CM. USURES. R0 EXT.

N°	Photo	Description
36.01		2 UNITES. JARDINIÈRE RECTANGULAIRE EN PLASTIQUE DE COULEUR ROUGE. 50 X 100 X 33 CM. HAUTEUR AVEC PLANTE : 170 CM. USURES. R0 EXT.
37		TABLE BASSE A UNE ETAGERE EN BOIS NOIRCI. 45 X 118 X 78 CM. R0 FACE ASCENSEUR T4
38		FAUTEUIL DESIGN EUGENIO GERLI MODELE PS142 EDITION TECNO, GARNITURE EN TISSU DE COULEUR GRISE, SUR 4 ROULETTES. 68 x 68 x 60 CM. R0 FACE ASCENSEUR T4
39		VITRINE D'EXPOSITION SUR ROULETTES A 2 PORTES COULISSANTES. 178 X 80 X 47 CM . R0 SAS PARKING
40		TABLE RECTANGULAIRE, PLATEAU EN VERRE TEINTE VERT D'UNE EPAISSEUR DE 2 CM, PIETEMENT EN METAL GRIS. 74 X 200 X 100 CM. R0. 1
42		TAPIS DE YOGA DE MARQUE DECATHLON DE COULEUR VIOLETTE. 180 X 60 CM. 8 UNITES. VENDU A L'UNITE AVEC FACULTE DE REUNION . R0.49
43		COUSSIN DE YOGA OU BOLSTER DE MARQUE DECATHLON EN TISSU GRIS FONCE. 60 X 25 CM. 13 UNITES. VENDU A L'UNITE AVEC FACULTE DE REUNION. R0.49
44		BRIQUE YOGA DE MARQUE DECATHLON EN MOUSSE GRIS FONCE. 8 X 23 X 14 CM. 11 UNITES. VENDU A L'UNITE AVEC FACULTE DE REUNION. R0.49
45		CORDON POUR EXERCICES DE GYM ET YOGA DE COULEUR ROSE. 140 CM. 8 UNITES. VENDU A L'UNITE AVEC FACULTE DE REUNION . R0.49
48		PAIRE DE CHAISE EMPILABLE DESIGN CARLO BARTOLI MODELE BREEZE EDITION SEGIS, ASISE EN POLYPROPYLENE JAUNE, PIETEMENT EN ACIER LAQUE GRIS. 79 X 56 X 47 CM. R0.ENTRESOL

N°	Photo	Description
49		2 UNITES. POT DE FLEUR GEANT MODELE PURE ROUND 120 DE MARQUE ELHO EN POLYETHYLENE BLANC RESISTANT AUX UV. 106 X 120 CM. HAUTEUR AVEC PLANTE : 210 CM. R. EXTERIEUR
50		DESSERTS DESIGN ANTONIO CITTERIO & OLIVIER LOW MODELE GASTONE EDITION KARTELL A 2 PLATEAUX EN PLASTIQUE NOIR, ARMATURE EN METAL CHROME. 74 X 68 X 61 CM. R0.30
51		2 UNITES. MANGE DEBOUT DESIGN BARTOLI DE MARQUE SEGIS PLATEAU ROND EN BOIS LAQUE GRIS, PIETEMENT EN ALUMINIUM.107 X 69 CM. R-1.HC5
51.01		1 UNITE. MANGE DEBOUT DESIGN BARTOLI DE MARQUE SEGIS PLATEAU ROND EN BOIS LAQUE GRIS, PIETEMENT EN ALUMINIUM.107 X 69 CM. R-1.HC5
54		2 UNITES. BANQUETTE DE LOUNGE RECOUVERTE DE CUIR MARRON. BOUTS DE PIED EN ALU. 46 X 157 X 56 CM. (USURES) R-1.HC5
54.01		1 UNITE. BANQUETTE DE LOUNGE RECOUVERTE DE CUIR MARRON. BOUTS DE PIED EN ALU. 46 X 157 X 56 CM. (USURES) R-1.HC5
55		3 UNITES. TABOURET DE BAR EMPILABLE DE MARQUE STEELCASE, MODELE SARB, ANTHRACITE, 4 PIEDS EN METAL GRIS CLAIR. 100 X 47 X 42 CM. R0
199		6 FAUTEUILS EDITION VITRA, GARNITURE EN FEUTRINE DE COULEUR BLEU MARINE, ACCOUDOIRS RECOUVERTS DE PLASTIQUE NOIR, PIETEMENT LUGE EN METAL CHROME. 85 X 60 X 60 CM. R0. 1
200		6 UNITES. FAUTEUIL DESIGN ANTONIO CITTERIO & GLEN OLIVER LOW MODELE VIS-À-VIS EDITION VITRA. DOSSIER EN PLASTIQUE AJOURE NOIR, ACCOUDOIRS EN PLASTIQUE, ASSISE EN TISSU NOIR. PIETEMENT LUGE EN METAL NOIR. 80 x 55 x 57 CM. R5.3, R5.2, R5.1, R5.4, R1.1, R0.SR3, R0.SR1

N°	Photo	Description
200.01		20 UNITES. FAUTEUIL DESIGN ANTONIO CITTERIO & GLEN OLIVER LOW MODELE VIS-À-VIS EDITION VITRA. DOSSIER EN PLASTIQUE AJOURE NOIR, ACCOUDOIRS EN PLASTIQUE, ASSISE EN TISSU NOIR. PIETEMENT LUGE EN METAL NOIR. 80 x 55 x 57 CM. R5.3, R5.2, R5.1, R5.4, R1.1, R0.SR3, R0.SR1
200.02		31 UNITES. FAUTEUIL DESIGN ANTONIO CITTERIO & GLEN OLIVER LOW MODELE VIS-À-VIS EDITION VITRA. DOSSIER EN PLASTIQUE AJOURE NOIR, ACCOUDOIRS EN PLASTIQUE, ASSISE EN TISSU NOIR. PIETEMENT LUGE EN METAL NOIR. 80 x 55 x 57 CM. R5.3, R5.2, R5.1, R5.4, R1.1, R0.SR3, R0.SR1
203		4 UNITES. FAUTEUIL DESIGN ANTONIO CITTERIO & GLEN OLIVER LOW MODELE VIS-À-VIS EDITION VITRA. DOSSIER EN PLASTIQUE AJOURE NOIR, ACCOUDOIRS EN PLASTIQUE, ASSISE EN TISSU NOIR, PIETEMENT LUGE EN METAL CHROME. 80 x 55 x 57 CM. R5.2, R0.SR3
204		COMPTOIR D'ACCUEIL SUR ROULETTES EN BOIS BLEU INDIGO, MODULABLE EN 5 PARTIES ON Y JOINT 2 CAISSONS. 84 X 361 X 195 CM. R0. HALL
298		BISSARA FRANCOISE. "LA PORTE DE LA MÉMOIRE ET DE LA VIE" SCULPTURE EN BRONZE SIGNEE BISSARA, FONDEUR CLEMENT. 1998. 270 X 90 CM. EXTERIEUR
299		BISSARA FRANCOISE. "ETUDE DE LA FORME DE LA SCULPTURE" FUSAIN ET GOUACHE SBD. 107 X 74 CM (A VUE)/ AVEC CADRE 114 X 80 CM. DESSIN PREPARATOIRE A LA STATUE MONUMENTALE CREEE POUR LES LABORATOIRES BOEHRINGER. R2.25
300		3 LAMPES MURALES DE FORME RECTANGULAIRE EN FER AJOURE DE COULEUR, 2 VERTES ET 1 BLEUE. ECLAIRAGE PAR NEON. 125 X 68 X 16 CM. R5.3
301		PAIRE DE GOUACHES SUR PAPIER MAROUFLE SUR CARTON. TITRE AU DOS MOBIC ET MONOGRAMME G.G. 99. 50 X 35 CM. R4.8
302		VERONICA VON MUTZENBECHER. MONOCHROME VERT ANIS. ACRYLIQUE SUR TOILE MAROUFLEE SUR BOIS, SIGNEE ET DATEE 2003 AU DOS. 30 X 30 CM. R4.7
303		VERONICA VON MUTZENBECHER. MONOCHROME VERT ANIS ACRYLIQUE SUR TOILE MAROUFLEE SUR BOIS, SIGNEE AU DOS ET DATEE 2002. 30 X 30 CM. R4.7
304		VERONICA VON MUTZENBECHER. MONOCHROME VERMILLON, ACRYLIQUE SUR TOILE MAROUFLEE SUR BOIS, SIGNEE AU DOS ET DATEE 2003. 30 X 30 CM. R4.7













N°	Photo	Description
305		VERONICA VON MUTZENBECHER. MONOCHROME VERT D'EAU, ACRYLIQUE SUR TOILE MAROUFLEE SUR BOIS, SIGNEE AU DOS ET DATEE 2003. 50 X 50 CM. R4.3
306		VERONICA VON MUTZENBECHER. PENTAPTYQUE ACRYLIQUES SUR TOILE MAROUFLEES SUR BOIS, VERT ANIS, ORANGE, VERMILLON, BLEU CANARD ET BLEU MARINE. SIGNEES AU DOS ET DATEE 2003. 50 X 50 CM. R4.4
307		VERONICA VON MUTZENBECHER. MONOCHROME VERT, ACRYLIQUE SUR TOILE MAROUFLEE SUR BOIS, SIGNEE AU DOS ET DATEE 2003. 50 X 50 CM. R4.6
308		VERONICA VON MUTZENBECHER. MONOCHROME ORANGE, ACRYLIQUE SUR TOILE MAROUFLEE SUR BOIS, SIGNEE AU DOS ET DATEE 2003. 50 X 50 CM. R4.6
309		VERONICA VON MUTZENBECHER. DIPTYQUE COMPOSITION VERTE ET BLEUE, GOUACHES SUR PAPIER MAROUFLE SUR BOIS. SIGNEE AU DOS ET DATEE 2000. R4.35
310		VERONICA VON MUTZENBECHER. TRIPTYQUE MONOCHROMES ROUGE ET ORANGE. ACRYLIQUES SUR TOILE MAROUFLEE SUR CARTON OU BOIS, 2002. 67 X 56 CM ET 76 X 46 CM. R3.5
311		VERONICA VON MUTZENBECHER. CARRES BLEUS. TRIPTYQUE TERRE ET ACRYLIQUE SUR PANNEAU SIGNE AU DOS ET DATE 96. 30 X 30 CM. R3.31
312		VERONICA VON MUTZENBECHER. DIPTYQUE CARRES BLEUS, TERRE ET ACRYLIQUE SUR PANNEAU SIGNE AU DOS ET DATE 96. 30 X 30 CM. R3.31
313		VERONICA VON MUTZENBECHER. TRIPTYQUE CARRES GRIS ET OCRE. TERRE ET ACRYLIQUE SUR PANNEAU, SIGNE AU DOS ET DATE 96. 30 X 30 CM. R3.32
314		VERONICA VON MUTZENBECHER. TRIPTYQUE CARRES ORANGES ET VERT, TERRE ET ACRYLIQUE SUR PANNEAU, SIGNE AU DOS ET DATE 97. 30 X 30 CM. R3.32
315		VERONICA VON MUTZENBECHER. MONOCHROME BLEU CANARD, ACRYLIQUE SUR TOILE MAROUFLEE SUR BOIS, SIGNEE AU DOS ET DATEE 2003. 30 X 30 CM. R3.44
316		VERONICA VON MUTZENBECHER. CARRE VERT, TERRE ET ACRYLIQUE SUR PANNEAU, SIGNE AU DOS ET DATE 98. 30 X 30 CM. R3.44












N°	Photo	Description
317		VERONICA VON MUTZENBECHER. MONOCHROME JAUNE ORANGE, ACRYLIQUE SUR TOILE MAROUFLEE SUR BOIS, SIGNEE AU DOS ET DATEE 2002. 76 X 46 CM. R3.44
318		ROBERT LARROQUE. "HORS LIMITE", HUILE SUR TOILE SIGNEE EN BAS A DROITE ET TITREE AU DOS. 114 X 146 CM. R3.36
319		ROBERT LARROQUE. "LOGISTIQUE", HUILE SUR TOILE SIGNEE EN BAS A DROITE, TITREE AU DOS ET ANNOTEE SURESNES. 100 X 80 CM. R3.1
320		VERONICA VON MUTZENBECHER. CARRE BLEU. TERRE ET ACRYLIQUE SIGNEE AU DOS ET DATEE 97. 100 X 100 CM. R5. FACE 41
321		"PAYSAGE II" LITHOGRAPHIE N°185/250 SBD MILS (?) ET TITREE AU DOS. DIMENSION AVEC CADRE 52 X 53 CM. R5.3
322		MUYAMI. HUILE SUR TOILE SIGNEE EN BAS A DROITE. 24 X 35 CM. R5.3
323		13 SOUS VERRES, DIFFERENTS FORMATS. R3.2, R2.6, R1.24, R1.33, R0.28, R-1.HC5
324		VERONICA VON MUTZENBECHER. MONOCHROMES JAUNE, BLEU ET MAGENTA. 3 ACRYLIQUES SUR TOILE MAROUFLEE SUR BOIS. SIGNEES AU DOS ET DATEES 2002. 30 X 30 CM. R2.5
325		VERONICA VON MUTZENBECHER. CARRE ROUGE. TERRE ET ACRYLIQUE SUR TOILE SIGNE AU DOS ET DATEE 97. 100 X 100 CM. R2.31
326		VERONICA VON MUTZENBECHER. CARRE TURQUOISE. TERRE ET ACRYLIQUE SUR TOILE SIGNEE AU DOS ET DATEE 96. 100 X 100 CM. R2.SR2
327		VERONICA VON MUTZENBECHER. CARRE BLEU NUIT. TERRE ET ACRYLIQUE SUR TOILE SIGNEE AU DOS ET DATEE 97. 100 X 100 CM. R2.SR2
328		VERONICA VON MUTZENBECHER. CARRE ROUGE. TERRE ET ACRYLIQUE SUR TOILE SIGNEE AU DOS ET DATEE 96. 100 X 100 CM. R2.SR2

N°	Photo	Description
329		SUITE DE 3 GOUACHES SUR PAPIER MAROUFLE SUR CARTON. MONOGRAMMEES AU DOS G.G. ET DATEES 1999. 50 X 35 CM. R2.25
330		FRANCOISE BISSARA. FUSAIN ET GOUACHE SUR PAPIER, SIGNE EN BAS A DROITE. 113 X 80 CM (AVEC CADRE). R2.22
331		VERONICA VON MUTZENBECHER. MONOCHROMES ORANGES ET BLEU. 3 ACRYLIQUES SUR TOILE SIGNEES AU DOS ET DATEES 2002. 50 X 50 CM. R2.43
332		FRANCOISE BISSARA. FUSAIN ET GOUACHE SUR PAPIER SIGNE EN BAS A DROITE. 173 X 131 CM.
333		VERONICA VON MUTZENBECHER. 2 CARRES FUSHIAS. TERRE ET ACRYLIQUE SUR PANNEAU, SIGNES AU DOS ET DATES 96. 30 X 30 CM. R1.32
334		VERONICA VON MUTZENBECHER. QUADRIPTYQUE MONOCHROMES JAUNE ET ORANGE. ACRYLIQUE SUR TOILE MAROUFLEES SUR BOIS, SIGNES AU DOS. 30 X 30 CM. R0.3
335		VERONICA VON MUTZENBECHER. PENTAPTYQUE MONOCHROMES EN CAMAIEU DE VERTS. ACRYLIQUE SUR TOILE MAROUFLEE SUR BOIS, SIGNES AU DOS ET DATEES 2003. 60 X 210 CM. . R0.7
336		VERONICA VON MUTZENBECHER. TRIPTYQUES DE CARRES ROUGES, TERRE ET ACRYLIQUE SUR PANNEAU, SIGNES AU DOS. 30 X 30 CM. R0.35
337		VERONICA VON MUTZENBECHER. TRIPTYQUE MONOCHROME GRIS. ACRYLIQUE SUR TOILE MAROUFLEE SUR BOIS. 160 X 75 CM (2 PANNEAUX) ET 157 X 75 CM (1 PANNEAU). NON SIGNES. R0. HALL
338		VERONICA VON MUTZENBECHER. TRIPTYQUE MONOCHROMES JAUNES. ACRYLIQUE SUR TOILES MAROUFLEES SUR BOIS. 95 X 190 CM (2 PANNEAUX) ET 197 X 95 CM (1 PANNEAU) NON SIGNES. R0. HALL
339		PLANISFERE MURALE, AIR FRANCE 1980. 114 X 202 CM. R0.7






N°	Photo	Description
340		JEAN LOUIS FILOCHE. "BEETHOVEN, QUATOR N°15", HUILE SUR TOILE SIGNEE EN BAS A GAUCHE (ACCIDENT). 121 X 153 CM. R2.SR1
341		GABY ROTER. ACRYLIQUE SUR PAPIER SIGNEE EN BAS A DROITE ET DATEE 2007. 45 X 35 CM. R0.2
342		GABY ROTER. ACRYLIQUE SUR PAPIER SIGNEE EN BAS A GAUCHE ET DATEE 2007. 45 X 35 CM. R0.2
343		GABY ROTER. ACRYLIQUE SUR PAPIER SIGNEE EN BAS A DROITE ET DATEE 2007. 45 X 35 CM. R0.2
344		1 UNITE. CUBE EN METAL DE COULEUR BLEUE. 40 X 40 CM. R0. PATIO, R-1.RS4
344.01		1 UNITE. CUBE EN METAL DE COULEUR BLEUE. 40 X 40 CM. R0. PATIO, R-1.RS4
344.02		1 UNITE. CUBE EN METAL DE COULEUR BLEUE. 40 X 40 CM. R0. PATIO, R-1.RS4
345		3 UNITES. CUBE EN METAL DE COULEUR BLEU CIEL. 40 X 40 CM. R0.PATIO
346		3 UNITES. CUBE EN METAL DE COULEUR ROSE. 40 X 40 CM. R0. PATIO
347		3 UNITES. CUBE EN METAL DE COULEUR GRISE. 40 X 40 CM. R0. PATIO
348		CATHERINE VIOLLET. ACRYLIQUE SUR FEUTRINE SIGNEE ET DATEE 1988 AU DOS. 77 X 71 CM (AVEC CADRE). R0.38

N°	Photo	Description
349		CATHERINE VIOLLET. ACRYLIQUE SUR FEUTRINE SIGNEE ET DATEE 1988 AU DOS. 77 X 71 CM (AVEC CADRE). R0.38
350		CATHERINE VIOLLET. ACRYLIQUE SUR FEUTRINE SIGNEE ET DATEE 1988 AU DOS. 75 X 69 CM (AVEC CADRE). R0.38
351		CATHERINE VIOLLET. ACRYLIQUE SUR FEUTRINE SIGNEE ET DATEE 1988 AU DOS. 75 X 69 CM (AVEC CADRE). R0.38
353		NICOLE B. "MATURITE". ACRYLIQUE SUR PAPIER SIGNEE EN BAS A DROITE ET DATEE 2010. 45 X 60 CM. (AVEC CADRE : 69 X 84 CM). VENDU AVEC PLAQUE EXPLICATIVE DE L'OEUVRE. R0. HALL
354		VERONICA VON MUTZENBECHER. QUADRIPTYQUE MONOCHROMES GRIS ET VERT. ACRYLIQUES SUR TOILES MAROUFLEES SUR BOIS, SIGNEES ET DATEES 2003 AU DOS. 30 X 30 CM. R0.39
355		LITHOGRAPHIE N°18/200 SIGNEE EN BAS A DROITE. 29,5 X 42 CM. R0.SR3
356		LITHOGRAPHIE N°18/200 SIGNEE EN BAS A DROITE. R0.SR3
357		LITHOGRAPHIE N°18/200 SIGNEE EN BAS A DROITE. R0.SR3
358		LITHOGRAPHIE N°18/200 SIGNEE EN BAS A DROITE. R0.SR3
359		2 UNITES. CUBE EN METAL DE COULEUR JAUNE. 40 X 40 CM. R-1. RS4
359.01		1 UNITE. CUBE EN METAL DE COULEUR JAUNE. 40 X 40 CM. R-1. RS4
360		3 UNITES. CUBE EN METAL DE COULEUR VERTE. 40 X 40 CM. R-1.RS4

N°	Photo	Description
361		ANONYME. SCULPTURE EN PIERRE (BASALTE?) SYMBOLISANT UN LIVRE. 36 X 11 X 10 CM. R-1.HC5
362		MAX PAPART. "DON QUICHOTTE". ESTAMPE N° IV/XXV, SIGNEE EN BAS A DROITE. 38 X 30 CM (A VUE). AVEC CADRE : 62 X 53 CM. R-1.HC5
363		FRANCOISE BISSARA. GRAVURE SUR CUIVRE N°2/12, SIGNEE EN BAS A DROITE. 33 X 26 CM. R-1.HC5
364		VERONICA VON MUTZENBECHER. DIPTYQUE VERT ET ROUGE, TERRE ET ACRYLIQUE SUR PANNEAU, SIGNES AU DOS. 30 X 30 CM. R-1.HC5
365		VERONICA VON MUTZENBECHER. TRIPTYQUE CARRES NOIRS, TERRE ET ACRYLIQUE SUR PANNEAU, SIGNES AU DOS ET DATE 97. 30 X 30 CM. R-1.HC5
366		SHOICHI HASEGAWA. "ST PAUL", EAU-FORTE N°94/99, TITREE ET SIGNEE EN BAS A DROITE. AVEC CERTIFICAT D'AUTHENTICITE DE L'ARTISTE DATE 1980. 50,5 X 65,5 CM. . R-1.HC5
367		DANA STORM. "DIE GREUZEN ZU IBERINVINDEN", LITHO N°12/50, TITREE ET SIGNEE EN BAS A DROITE. 60 X 42 CM. R-1. HC5
368		GABY ROTER. OEUVRE PEINTE SUR METAL, SIGNEE EN BAS A GAUCHE ET DATEE 2000. 140 X 200 CM. R-1.HC5
369		TONY BASS. "PILGRIMAGE I", LITHOGRAPHIE N°38/180. TITREE ET SIGNEE EN BAS A DROITE. 58 X 70 (A VUE). VENDU AVEC SON CADRE: 74 X 87 CM. R-1.HC5
370		"COMPRIMES", PAIRE DE GOUACHES SUR PAPIER MAROUFLEES SUR CARTON. MONOGRAMMEES AU DOS G.G, TITREES ET DATEES 99. 50 X 35 CM. R-1.HC5
371		"SILOMAT", PAIRE DE GOUACHES SUR PAPIER MAROUFLE SUR CARTON. MONOGRAMMEES AU DOS G.G, TITREES ET DATEES 99. 50 X 35 CM. R-1.HC5
372		VERONICA VON MUTZENBECHER. DYPTYQUE CARRE NOIR. TERRE ET ACRYLIQUE SUR TOILE SIGNEE AU DOS ET DATEE 97. 100 X 100 CM. R-1.HC5

N°	Photo	Description
373		VERONICA VON MUTZENBECHER. CARRE VERT. TERRE ET ACRYLIQUE SUR TOILE SIGNEE AU DOS ET DATEE 98. 100 X 100 CM. R-1.HC5
374		VERONICA VON MUTZENBECHER. CARRE ROUGE, TERRE ET ACRYLIQUE SUR TOILE SIGNEE AU DOS ET DATEE 99. 100 X 100 CM. R-1.HC5
375		VERONICA VON MUTZENBECHER. CARRE ANTHRACITE. TERRE ET ACRYLIQUE SUR TOILE SIGNEE AU DOS ET DATEE 99. 100 X 100 CM. R-1.HC5
376		CATHERINE VIOLLET. "DRAVIDIENNE" HUILE SUR TOILE SIGNEE ET DATEE 11/1989 AU DOS. 195 X 150 CM (RESTAURATIONS AU DOS). R-1.HC5
377		14 PANNEAUX PROVENANT DE L'EXPOSITION "HOMMAGE A HENRI DENEUX. LES CHARPENTES DE LA CATHEDRALE DE REIMS" D'OCTOBRE 1988. 90 X 90 CM. R-1.HC5
378		FRANCOISE BISSARA. GOUACHE SUR PAPIER MAROUFLE SUR CARTON. SIGNEE EN BAS A DROITE. 175 X 130 CM. R-1.HC5
379		VERONICA VON MUTZENBECHER. TRIPTYQUE MONOCHROME GRIS. ACRYLIQUE SUR TOILE MAROUFLEE SUR BOIS. 160 X 76 CM (2 PANNEAUX) ET 157 X 75 CM (1 PANNEAU) . R-1.HC5
380		GABY ROTER. OEUVRE SUR METAL. 80 X 370 CM. R-1
381		GABY ROTER. OEUVRE SUR METAL. 95 X 348 CM . (RAYURES). R-1 COULOIR
382		ROBERT LARROQUE. "MINITHESE", HUILE SUR TOILE SIGNEE EN BAS A DROITE ET TITREE AU DOS. 80 X 80 CM. (PETIT ECLAT) R0
383		ACRYLIQUE SUR TOILE. 130 X 195 CM. R0

N°	Photo	Description
1001		4 UNITES. ARMOIRE HAUTE METALLIQUE DE MARQUE STEELCASE, 2 PORTES A RIDEAUX COULISSANTS, DE COULEUR GRIS. DIM : 198 X 120 CM.
1001.01		1 UNITE. ARMOIRE HAUTE METALLIQUE DE MARQUE STEELCASE, 2 PORTES A RIDEAUX COULISSANTS, DE COULEUR GRIS. DIM : 198 X 120 CM.
1001.02		5 UNITES. ARMOIRE HAUTE METALLIQUE DE MARQUE STEELCASE, 2 PORTES A RIDEAUX COULISSANTS, DE COULEUR GRIS. DIM : 198 X 120 CM.
1001.03		10 UNITES. ARMOIRE HAUTE METALLIQUE DE MARQUE STEELCASE, 2 PORTES A RIDEAUX COULISSANTS, DE COULEUR GRIS. DIM : 198 X 120 CM.
1001.04		10 UNITES. ARMOIRE HAUTE METALLIQUE DE MARQUE STEELCASE, 2 PORTES A RIDEAUX COULISSANTS, DE COULEUR GRIS. DIM : 198 X 120 CM.
1002		ARMOIRE METALLIQUE MI- HAUTE DE MARQUE STEELCASE , 2 PORTES A RIDEAUX COULISSANTS, DE COULEUR GRIS.DIM : 100 X 120 CM. 15 UNITES, VENDU A L'UNITE AVEC FACULTE DE REUNION.
1003		2 UNITES. FAUTEUIL SUR ROULETTES DE MARQUE BRUNNER, ASSISE A GARNITURE DE TISSU DE COULEUR VERT, DOSSIER EN RESILLE DE COULEUR NOIR, PIETEMENT CHROME.
1003.01		9 UNITES. FAUTEUIL SUR ROULETTES DE MARQUE BRUNNER, ASSISE A GARNITURE DE TISSU DE COULEUR VERT, DOSSIER EN RESILLE DE COULEUR NOIR, PIETEMENT CHROME.

N°	Photo	Description
1050		8 UNITES. LAMPE DE BUREAU, DIVERSES MARQUES ET DIVERS MODELES. R5.33, R5.34, R5.27, R5.26, R5.25, R5.24, R5.23, R5.22, R5.21, R5.1, R5.2, R5.4, R5.5, R5.6, R5.7, R5.8, R4.1, R4.2, R4.3, R4.4, R4.5, R4.6, R4.8, R4.32, R4.33, R4.34, R4.28, R4.27, R4.25, R4.24, R4.23, R4.22, R4.21, R4.45, R4.44, R4.43, R4.42, R3.41, R3.1, R3.2, R3.3, R3.4, R3.5, R3.6, R3.8, R3.33, R3.34, R3.32, R3.27, R3.25, R3.24, R3.46, R3.45, R3.44, R3.42, R2.9, R1.37, R1.1, R1.3, R1.4, R1.5, R1.6, R1.31, R1.7, R1.33, R.34, R1.8, R1.35, R1.36, R1.26, R1.24, R1.29, R1.42, R1.27, R1.41, R1.40, R0.6, R0.42, R0.43, R0.46, R0.50, R0.29, R0.25, R0.27, R0.26, R0.24, R0.36, R0.ACCUEIL, R0.AT1, R0.23, R-1.HC5
1050.01		3 UNITES. LAMPE DE BUREAU, DIVERSES MARQUES ET DIVERS MODELES. R5.33, R5.34, R5.27, R5.26, R5.25, R5.24, R5.23, R5.22, R5.21, R5.1, R5.2, R5.4, R5.5, R5.6, R5.7, R5.8, R4.1, R4.2, R4.3, R4.4, R4.5, R4.6, R4.8, R4.32, R4.33, R4.34, R4.28, R4.27, R4.25, R4.24, R4.23, R4.22, R4.21, R4.45, R4.44, R4.43, R4.42, R3.41, R3.1, R3.2, R3.3, R3.4, R3.5, R3.6, R3.8, R3.33, R3.34, R3.32, R3.27, R3.25, R3.24, R3.46, R3.45, R3.44, R3.42, R2.9, R1.37, R1.1, R1.3, R1.4, R1.5, R1.6, R1.31, R1.7, R1.33, R.34, R1.8, R1.35, R1.36, R1.26, R1.24, R1.29, R1.42, R1.27, R1.41, R1.40, R0.6, R0.42, R0.43, R0.46, R0.50, R0.29, R0.25, R0.27, R0.26, R0.24, R0.36, R0.ACCUEIL, R0.AT1, R0.23, R-1.HC5
1050.02		10 UNITES. LAMPE DE BUREAU, DIVERSES MARQUES ET DIVERS MODELES. R5.33, R5.34, R5.27, R5.26, R5.25, R5.24, R5.23, R5.22, R5.21, R5.1, R5.2, R5.4, R5.5, R5.6, R5.7, R5.8, R4.1, R4.2, R4.3, R4.4, R4.5, R4.6, R4.8, R4.32, R4.33, R4.34, R4.28, R4.27, R4.25, R4.24, R4.23, R4.22, R4.21, R4.45, R4.44, R4.43, R4.42, R3.41, R3.1, R3.2, R3.3, R3.4, R3.5, R3.6, R3.8, R3.33, R3.34, R3.32, R3.27, R3.25, R3.24, R3.46, R3.45, R3.44, R3.42, R2.9, R1.37, R1.1, R1.3, R1.4, R1.5, R1.6, R1.31, R1.7, R1.33, R.34, R1.8, R1.35, R1.36, R1.26, R1.24, R1.29, R1.42, R1.27, R1.41, R1.40, R0.6, R0.42, R0.43, R0.46, R0.50, R0.29, R0.25, R0.27, R0.26, R0.24, R0.36, R0.ACCUEIL, R0.AT1, R0.23, R-1.HC5
1050.03		10 UNITES. LAMPE DE BUREAU, DIVERSES MARQUES ET DIVERS MODELES. R5.33, R5.34, R5.27, R5.26, R5.25, R5.24, R5.23, R5.22, R5.21, R5.1, R5.2, R5.4, R5.5, R5.6, R5.7, R5.8, R4.1, R4.2, R4.3, R4.4, R4.5, R4.6, R4.8, R4.32, R4.33, R4.34, R4.28, R4.27, R4.25, R4.24, R4.23, R4.22, R4.21, R4.45, R4.44, R4.43, R4.42, R3.41, R3.1, R3.2, R3.3, R3.4, R3.5, R3.6, R3.8, R3.33, R3.34, R3.32, R3.27, R3.25, R3.24, R3.46, R3.45, R3.44, R3.42, R2.9, R1.37, R1.1, R1.3, R1.4, R1.5, R1.6, R1.31, R1.7, R1.33, R.34, R1.8, R1.35, R1.36, R1.26, R1.24, R1.29, R1.42, R1.27, R1.41, R1.40, R0.6, R0.42, R0.43, R0.46, R0.50, R0.29, R0.25, R0.27, R0.26, R0.24, R0.36, R0.ACCUEIL, R0.AT1, R0.23, R-1.HC5
1050.04		2 UNITES. LAMPE DE BUREAU, DIVERSES MARQUES ET DIVERS MODELES. R5.33, R5.34, R5.27, R5.26, R5.25, R5.24, R5.23, R5.22, R5.21, R5.1, R5.2, R5.4, R5.5, R5.6, R5.7, R5.8, R4.1, R4.2, R4.3, R4.4, R4.5, R4.6, R4.8, R4.32, R4.33, R4.34, R4.28, R4.27, R4.25, R4.24, R4.23, R4.22, R4.21, R4.45, R4.44, R4.43, R4.42, R3.41, R3.1, R3.2, R3.3, R3.4, R3.5, R3.6, R3.8, R3.33, R3.34, R3.32, R3.27, R3.25, R3.24, R3.46, R3.45, R3.44, R3.42, R2.9, R1.37, R1.1, R1.3, R1.4, R1.5, R1.6, R1.31, R1.7, R1.33, R.34, R1.8, R1.35, R1.36, R1.26, R1.24, R1.29, R1.42, R1.27, R1.41, R1.40, R0.6, R0.42, R0.43, R0.46, R0.50, R0.29, R0.25, R0.27, R0.26, R0.24, R0.36, R0.ACCUEIL, R0.AT1, R0.23, R-1.HC5

N°	Photo	Description
1050.05		<p>100 UNITES. LAMPE DE BUREAU, DIVERSES MARQUES ET DIVERS MODELES. R5.33, R5.34, R5.27, R5.26, R5.25, R5.24, R5.23, R5.22, R5.21, R5.1, R5.2, R5.4, R5.5, R5.6, R5.7, R5.8, R4.1, R4.2, R4.3, R4.4, R4.5, R4.6, R4.8, R4.32, R4.33, R4.34, R4.28, R4.27, R4.25, R4.24, R4.23, R4.22, R4.21, R4.45, R4.44, R4.43, R4.42, R3.41, R3.1, R3.2, R3.3, R3.4, R3.5, R3.6, R3.8, R3.33, R3.34, R3.32, R3.27, R3.25, R3.24, R3.46, R3.45, R3.44, R3.42, R2.9, R1.37, R1.1, R1.3, R1.4, R1.5, R1.6, R1.31, R1.7, R1.33, R.34, R1.8, R1.35, R1.36, R1.26, R1.24, R1.29, R1.42, R1.27, R1.41, R1.40, R0.6, R0.42, R0.43, R0.46, R0.50, R0.29, R0.25, R0.27, R0.26, R0.24, R0.36, R0.ACCUEIL, R0.AT1, R0.23, R-1.HC5</p>
1051		<p>5 UNITES. PAPERBOARD, DIVERSES MARQUES ET DIVERS MODELES. R5.3, R5.2, R5.1, R4.31, R2.1, R2.43, R0.SR3, R0.SR6, R0.39</p>
1051.01		<p>6 UNITES. PAPERBOARD, DIVERSES MARQUES ET DIVERS MODELES. R5.3, R5.2, R5.1, R4.31, R2.1, R2.43, R0.SR3, R0.SR6, R0.39</p>
1056		<p>1 UNITE. LAMPE DE BUREAU A LED DE MARQUE REGENT A TETE SIMPE, EN METAL CHROME, A DETECTEUR DE PRESENCE ET LUMINOSITE, FIXATION SUR BUREAU A PINCE. H: 118CM. R5.7, R5.42, R4.2, R0.45, R0.27</p>
1056.01		<p>5 UNITES. LAMPE DE BUREAU A LED DE MARQUE REGENT A TETE SIMPE, EN METAL CHROME, A DETECTEUR DE PRESENCE ET LUMINOSITE, FIXATION SUR BUREAU A PINCE. H: 118CM. R5.7, R5.42, R4.2, R0.45, R0.27</p>
1059		<p>LAMPADAIRE DESIGNER TOMMASO CIMINI MODELE ELL EDITION LUMINA ITALIA EN METAL GRIS 200 X 132 CM. R4.2</p>
1060		<p>4 UNITES. LAMPADAIRE A LED DE MARQUE REGENT A TETE SIMPLE A DETECTEUR DE PRESENCE ET LUMINOSITE, EN METAL CHROME. H: 190CM. R4.3, R4.4, R4.5, R4.6, R4.8, R1.25</p>

N°	Photo	Description
1060.01		2 UNITES. LAMPADAIRE A LED DE MARQUE REGENT A TETE SIMPLE A DETECTEUR DE PRESENCE ET LUMINOSITE, EN METAL CHROME. H: 190CM. R4.3, R4.4, R4.5, R4.6, R4.8, R1.25
1060.02		1 UNITES. LAMPADAIRE A LED DE MARQUE REGENT A TETE SIMPLE A DETECTEUR DE PRESENCE ET LUMINOSITE, EN METAL CHROME. H: 190CM. R4.3, R4.4, R4.5, R4.6, R4.8, R1.25
1061		1 UNITE. LAMPADAIRE A LED DE MARQUE REGENT A TETE DOUBLE AVEC DETECTEUR DE PRESENCE ET LUMINOSITE, EN METAL CHROME. H: 190 CM. R4.7, R3.2, R3.44, R1.6, R1.39, R1.38, R0.20, R0.28
1061.01		7 UNITES. LAMPADAIRE A LED DE MARQUE REGENT A TETE DOUBLE AVEC DETECTEUR DE PRESENCE ET LUMINOSITE, EN METAL CHROME. H: 190 CM. R4.7, R3.2, R3.44, R1.6, R1.39, R1.38, R0.20, R0.28
1063		2 UNITES. LAMPADAIRE A LED DE MARQUE REGENT A DOUBLE TETE A DETECTEUR DE PRESENCE ET LUMINOSITE, EN METAL CHROME. H: 190 CM. R4.32, R4.35
1065		LAMPE DE BUREAU A LED DE MARQUE REGENT A TETE DOUBLE, EN METAL CHROME, A DETECTEUR DE PRESENCE ET LUMINOSITE, FIXATION A PINJCES SUR BUREAU. H: 118CM. R3.46

N°	Photo	Description
1103		LAMPADAIRE A HALLOGENE. HAUTEUR: 186 CM. R-1.HC5
2058		LOT LIBRE GROUPE AVEC 2056
2059		LOT LIBRE GROUPE AVEC 2057
2060		LOT LIBRE GROUPE AVEC 2057
2061		LOT LIBRE GROUPE AVEC 2057
2062		LOT LIBRE GROUPE AVEC 2057
2063		LOT LIBRE GROUPE AVEC 2057
2064		LOT LIBRE GROUPE AVEC 2057
2065		LOT LIBRE GROUPE AVEC 2057
2077		BALANCE ELCTRONIQUE DE PRECISION DE MARQUE NEOPOST MODELE EPS 64-10. 15 X 35 X 46 CM. R-1 REPRO
2085		PROJECTEUR TELESCOPIQUE A HALLOGENE EN METAL LAQUE JAUNE. H: 215 CM. R-1 REPRO