























N°	Photo	Description
1		PETIT VASE DESIGN PAUL MILET - SEVRES DE FORME OVOIDE EN PORCELAINE EMAILLEE ET MOUCHETEE. COL ORNE D'UNE MONTURE EN LAITON DORE CISELE DE GUIRLANDES DE FEUILLES. CACHET SOUS LA BASE « MP SEVRES ». 8 X 5 CM. LOT EXONERE DE TVA.
2		FAUTEUIL DE MARQUE MAISON SARAH LAVOINE MODELE MARGOT ASSISE, DOSSIER ET COUSSIN EN VELOUR DE COULEUR BLEU MARINE REPOSANT SUR 4 PIEDS EN ACIER DORE. 78 X 67 X 70 CM.
2.01		FAUTEUIL DE MARQUE MAISON SARAH LAVOINE MODELE MARGOT ASSISE, DOSSIER ET COUSSIN EN VELOUR DE COULEUR BLEU MARINE REPOSANT SUR 4 PIEDS EN ACIER DORE. 78 X 67 X 70 CM.
2.02		FAUTEUIL DE MARQUE MAISON SARAH LAVOINE MODELE MARGOT ASSISE, DOSSIER ET COUSSIN EN VELOUR DE COULEUR BLEU MARINE REPOSANT SUR 4 PIEDS EN ACIER DORE. 78 X 67 X 70 CM.
2.03		FAUTEUIL DE MARQUE MAISON SARAH LAVOINE MODELE MARGOT ASSISE, DOSSIER ET COUSSIN EN VELOUR DE COULEUR BLEU MARINE REPOSANT SUR 4 PIEDS EN ACIER DORE. 78 X 67 X 70 CM.
3		LAMPE DE PARQUET DESIGN CHRISTOPHE PILLET MODELE TRIPOD FLOOR EDITION KUNDALINI COMPOSE DE A 3 LUMIERES SUR VARIATEUR, D'UNE GALETTE EN ALUMINIUM PERFORE FERMANT L'ABAT-JOUR EN TISSU DE COULEUR BEIGE ET D'UN PIETEMENT TRIPODE EN TIGES D'ACIER LAQUE GRIS. VENDU AVEC 1 AMPOULE SUR 3. ABAT-JOUR LEGEREMENT TACHE. 168 X 55 CM.
3.01		LAMPE DE PARQUET DESIGN CHRISTOPHE PILLET MODELE TRIPOD FLOOR EDITION KUNDALINI COMPOSE DE A 3 LUMIERES SUR VARIATEUR, D'UNE GALETTE EN ALUMINIUM PERFORE FERMANT L'ABAT-JOUR EN TISSU DE COULEUR BEIGE ET D'UN PIETEMENT TRIPODE EN TIGES D'ACIER LAQUE GRIS. VENDU AVEC 1 AMPOULE SUR 3. ABAT-JOUR LEGEREMENT TACHE. 168 X 55 CM.
4		TAPIS DE FORME OCTOGONALE EN LAINE DESIGN SARAH LAVOINE MODELE MOGADOR EDITION CHEVALIER A MOTIFS GEOMETRIQUES DANS LES TONS BLEUS, GRIS ET VERT SAUGE. TRES LEGERE TACHE. 220 X 320 CM.
5		BOUT DE CANAPE OU TABLE D'APPOINT DESIGN HERTEL & KLARHOEFER MODELE ROCHER TABLE EDITION LIGNE ROSET, STRUCTURE GEOMETRIQUE A PLACAGE DE NOYER. 45 X 42 X 42 CM.
5.01		BOUT DE CANAPE OU TABLE D'APPOINT DESIGN HERTEL & KLARHOEFER MODELE ROCHER TABLE EDITION LIGNE ROSET, STRUCTURE GEOMETRIQUE A PLACAGE DE NOYER. 45 X 42 X 42 CM.

N°	Photo	Description
5.02		BOUT DE CANAPE OU TABLE D'APPOINT DESIGN HERTEL & KLARHOEFER MODELE ROCHER TABLE EDITION LIGNE ROSET, STRUCTURE GEOMETRIQUE A PLACAGE DE NOYER. 45 X 42 X 42 CM.
5.03		BOUT DE CANAPE OU TABLE D'APPOINT DESIGN HERTEL & KLARHOEFER MODELE ROCHER TABLE EDITION LIGNE ROSET, STRUCTURE GEOMETRIQUE A PLACAGE DE NOYER. 45 X 42 X 42 CM.
5.04		BOUT DE CANAPE OU TABLE D'APPOINT DESIGN HERTEL & KLARHOEFER MODELE ROCHER TABLE EDITION LIGNE ROSET, STRUCTURE GEOMETRIQUE A PLACAGE DE NOYER. 45 X 42 X 42 CM.
5.05		BOUT DE CANAPE OU TABLE D'APPOINT DESIGN HERTEL & KLARHOEFER MODELE ROCHER TABLE EDITION LIGNE ROSET, STRUCTURE GEOMETRIQUE A PLACAGE DE NOYER. 45 X 42 X 42 CM.
6		TAPIS DE FORME OCTOGONALE EN LAINE DESIGN SARAH LAVOINE MODELE MOGADOR EDITION CHEVALIER A MOTIFS GEOMETRIQUES DE COULEURS GRIS, ROSE PALE ET VERT. LEGERE TACHE ET 2 EMPREINTES. 220 X 300 CM.
7		LAMPE DE PARQUET A VARIATEUR DE LUMIERE DE MARQUE LICHT-ERLEBNISSE MODELE LAPE ARC FLEXIBLE, ABAT-JOUR ORIENTABLE EN TISSU NOIR ET OR REPOSANT SUR UNE STRUCTURE EN ARC DE CERCLE FLEXIBLE ET AJUSTABLE EN INOX ALIMENTAIRE BROSSE ET SUR UNE BASE CIRCULAIRE EN MARBRE EMPERADOR DE COULEUR NOIRE. 187 X 120 X 50 CM.
8		TAPIS DE FORME OCTOGONALE EN LAINE DESIGN SARAH LAVOINE MODELE MOGADOR EDITION CHEVALIER A MOTIFS GEOMETRIQUES DANS LES TONS ROSE, ROUGE, BEIGE ET VERT SAUGE. LEGERES TACHES ET EMPREINTES. 280 X 320 CM.
9		CHAISE HAUTE OU TABOURET DE BAR DESIGN HEE WELLING MODELE ABOUT A STOOL 38 EDITION HAY, ASSISE COQUE EN POLYPROPYLENE DE COULEUR NOIRE REPOSANT SUR PIETEMENT LUGE AVEC REPOSE PIEDS EN TIGES D'ACIER LAQUE DE COULEUR NOIRE. 87 X 49 X 42 CM.
9.01		CHAISE HAUTE OU TABOURET DE BAR DESIGN HEE WELLING MODELE ABOUT A STOOL 38 EDITION HAY, ASSISE COQUE EN POLYPROPYLENE DE COULEUR NOIRE REPOSANT SUR PIETEMENT LUGE AVEC REPOSE PIEDS EN TIGES D'ACIER LAQUE DE COULEUR NOIRE. 87 X 49 X 42 CM.












N°	Photo	Description
9.02		CHAISE HAUTE OU TABOURET DE BAR DESIGN HEE WELLING MODELE ABOUT A STOOL 38 EDITION HAY, ASSISE COQUE EN POLYPROPYLENE DE COULEUR NOIRE REPOSANT SUR PIETEMENT LUGE AVEC REPOSE PIEDS EN TIGES D'ACIER LAQUE DE COULEUR NOIRE. 87 X 49 X 42 CM.
9.03		CHAISE HAUTE OU TABOURET DE BAR DESIGN HEE WELLING MODELE ABOUT A STOOL 38 EDITION HAY, ASSISE COQUE EN POLYPROPYLENE DE COULEUR NOIRE REPOSANT SUR PIETEMENT LUGE AVEC REPOSE PIEDS EN TIGES D'ACIER LAQUE DE COULEUR NOIRE. 87 X 49 X 42 CM.
9.04		CHAISE HAUTE OU TABOURET DE BAR DESIGN HEE WELLING MODELE ABOUT A STOOL 38 EDITION HAY, ASSISE COQUE EN POLYPROPYLENE DE COULEUR NOIRE REPOSANT SUR PIETEMENT LUGE AVEC REPOSE PIEDS EN TIGES D'ACIER LAQUE DE COULEUR NOIRE. 87 X 49 X 42 CM.
9.05		CHAISE HAUTE OU TABOURET DE BAR DESIGN HEE WELLING MODELE ABOUT A STOOL 38 EDITION HAY, ASSISE COQUE EN POLYPROPYLENE DE COULEUR NOIRE REPOSANT SUR PIETEMENT LUGE AVEC REPOSE PIEDS EN TIGES D'ACIER LAQUE DE COULEUR NOIRE. 87 X 49 X 42 CM.
10		APPLIQUE MURALE DE STYLE INDUSTRIEL DESIGN MULLER VAN SEVEREN MODELE HANGING LAMP N°4 EDITION VALERIE_OBJECT, STRUCTURE EN LAITON ET ABAT-JOUR EN OPALINE DE VERRE DE COULEUR BLANCHE. VENDU SANS AMPOULE. 180 X 90 CM.
10.01		APPLIQUE MURALE DE STYLE INDUSTRIEL DESIGN MULLER VAN SEVEREN MODELE HANGING LAMP N°4 EDITION VALERIE_OBJECT, STRUCTURE EN LAITON ET ABAT-JOUR EN OPALINE DE VERRE DE COULEUR BLANCHE. VENDU SANS AMPOULE. 180 X 90 CM.
11		FAUTEUIL PIVOTANT DESIGN MARCELO ALEGRE MODELE NOOM SERIE 20 EDITION ACTIU, ASSISE ET DOSSIER EN FEUTRINE BICOLORE JAUNE PALE ET TAUPE REPOSANT SUR UN PIETEMENT ETOILE A 4 PIEDS EN HETRE MASSIF CLAIR. 105 X 76,6 X 87 CM.
12		TABLE BASSE OU TABLE D'APPOINT D'EXTERIEUR ET D'INTERIEUR A HAUTEUR AJUSTABLE DESIGN ROMANO MARCATO MODELE YO OUTDOOR EDITION LAPALMA, PLATEAU ROND EN BOULEAU STRATIFIE DE COULEUR NOIRE REPOSANT SUR UN PIETEMENT COLONNE A PIEDS EN Y EN ACIER LAQUE NOIR. HAUTEUR MIN : 52 CM, HAUTEUR MAX : 70 CM, DIAMETRE : 50 CM.
13		CHAISE DESIGN XAVIER PAUCHARD MODELE CHAISE A MAT EDITION TOLIX EN ACIER LAQUE DE COULEUR NOIRE MAT. 86 X 44 X 50 CM.


N°	Photo	Description
14		TABLE BASSE OU TABLE D'EXTERIEUR DESIGN POLS POTTEN MODELE WIRE CROSS EDITION STUDIO POLS POTTEN, PLATEAU EN GRANIT DE COULEUR NOIRE REPOSANT SUR UN PIETEMENT SABLIER EN TIGE D'ACIER LAQUE NOIR. 35 X 70 CM.
14.01		TABLE BASSE OU TABLE D'EXTERIEUR DESIGN POLS POTTEN MODELE WIRE CROSS EDITION STUDIO POLS POTTEN, PLATEAU EN GRANIT DE COULEUR NOIRE REPOSANT SUR UN PIETEMENT SABLIER EN TIGE D'ACIER LAQUE NOIR. 35 X 70 CM.
14.02		TABLE BASSE OU TABLE D'EXTERIEUR DESIGN POLS POTTEN MODELE WIRE CROSS EDITION STUDIO POLS POTTEN, PLATEAU EN GRANIT DE COULEUR NOIRE REPOSANT SUR UN PIETEMENT SABLIER EN TIGE D'ACIER LAQUE NOIR. 35 X 70 CM.
14.03		TABLE BASSE OU TABLE D'EXTERIEUR DESIGN POLS POTTEN MODELE WIRE CROSS EDITION STUDIO POLS POTTEN, PLATEAU EN GRANIT DE COULEUR NOIRE REPOSANT SUR UN PIETEMENT SABLIER EN TIGE D'ACIER LAQUE NOIR. 35 X 70 CM.
14.04		TABLE BASSE OU TABLE D'EXTERIEUR DESIGN POLS POTTEN MODELE WIRE CROSS EDITION STUDIO POLS POTTEN, PLATEAU EN GRANIT DE COULEUR NOIRE REPOSANT SUR UN PIETEMENT SABLIER EN TIGE D'ACIER LAQUE NOIR. 35 X 70 CM.
14.05		TABLE BASSE OU TABLE D'EXTERIEUR DESIGN POLS POTTEN MODELE WIRE CROSS EDITION STUDIO POLS POTTEN, PLATEAU EN GRANIT DE COULEUR NOIRE REPOSANT SUR UN PIETEMENT SABLIER EN TIGE D'ACIER LAQUE NOIR. 35 X 70 CM.
14.06		TABLE BASSE OU TABLE D'EXTERIEUR DESIGN POLS POTTEN MODELE WIRE CROSS EDITION STUDIO POLS POTTEN, PLATEAU EN GRANIT DE COULEUR NOIRE REPOSANT SUR UN PIETEMENT SABLIER EN TIGE D'ACIER LAQUE NOIR. 35 X 70 CM.
15		LAMPE DE PARQUET DESIGN TOM DIXON MODELE BASE EDITION TOM DIXON LONDON, ABAT JOUR EN LAITON DORE REPOSANT SUR UN PIETEMENT A SECTION CARREE EN FONTE D'ACIER NOIRCIE. 160 X 50 CM. RAYURE SUR L'ABAT-JOUR.
16		FAUTEUIL SUR ROULETTES DESIGN HEE WELLING MODELE ABOUT A CHAIR 52 EDITION HAY, ASSISE ET DOSSIER COQUE EN POLYPROPYLENE DE COULEUR BLANCHE ET GALETTE EN TISSU DE COULEUR BLEU PRUSSIE REPOSANT SUR UN PIETEMENT ETOILE A 4 BRANCHES EN ACIER LAQUE BLANC. LEGERE TACHE. 80 X 58 X 58 CM.
16.01		FAUTEUIL SUR ROULETTES DESIGN HEE WELLING MODELE ABOUT A CHAIR 52 EDITION HAY, ASSISE ET DOSSIER COQUE EN POLYPROPYLENE DE COULEUR BLANCHE ET GALETTE EN TISSU DE COULEUR BLEU PRUSSIE REPOSANT SUR UN PIETEMENT ETOILE A 4 BRANCHES EN ACIER LAQUE BLANC. LEGERE TACHE. 80 X 58 X 58 CM.

N°	Photo	Description
16.02		FAUTEUIL SUR ROULETTES DESIGN HEE WELLING MODELE ABOUT A CHAIR 52 EDITION HAY, ASSISE ET DOSSIER COQUE EN POLYPROPYLENE DE COULEUR BLANCHE ET GALETTE EN TISSU DE COULEUR BLEU PRUSSIEN REPOSANT SUR UN PIETEMENT ETOILE A 4 BRANCHES EN ACIER LAQUE BLANC. LEGERE TACHE. 80 X 58 X 58 CM.
16.03		FAUTEUIL SUR ROULETTES DESIGN HEE WELLING MODELE ABOUT A CHAIR 52 EDITION HAY, ASSISE ET DOSSIER COQUE EN POLYPROPYLENE DE COULEUR BLANCHE ET GALETTE EN TISSU DE COULEUR BLEU PRUSSIEN REPOSANT SUR UN PIETEMENT ETOILE A 4 BRANCHES EN ACIER LAQUE BLANC. LEGERE TACHE. 80 X 58 X 58 CM.
16.04		FAUTEUIL SUR ROULETTES DESIGN HEE WELLING MODELE ABOUT A CHAIR 52 EDITION HAY, ASSISE ET DOSSIER COQUE EN POLYPROPYLENE DE COULEUR BLANCHE ET GALETTE EN TISSU DE COULEUR BLEU PRUSSIEN REPOSANT SUR UN PIETEMENT ETOILE A 4 BRANCHES EN ACIER LAQUE BLANC. LEGERE TACHE. 80 X 58 X 58 CM.
16.05		FAUTEUIL SUR ROULETTES DESIGN HEE WELLING MODELE ABOUT A CHAIR 52 EDITION HAY, ASSISE ET DOSSIER COQUE EN POLYPROPYLENE DE COULEUR BLANCHE ET GALETTE EN TISSU DE COULEUR BLEU PRUSSIEN REPOSANT SUR UN PIETEMENT ETOILE A 4 BRANCHES EN ACIER LAQUE BLANC. LEGERE TACHE. 80 X 58 X 58 CM.
17		FAUTEUIL BAS DESIGN PERRINE VIGNERON & GILLES BELLEY MODELE BARNABY EDITION SANCAL, ASSISE ET DOSSIER EN TISSU PLISSE ET DEHOUSSABLE DE COULEUR AUBERGINE. 76 X 95 X 93 CM.
18		CANAPE BAS 2 PLACES DESIGN PERRINE VIGNERON & GILLES BELLEY MODELE BARNABY EDITION SANCAL, ASSISE ET DOSSIER EN TISSU PLISSE ET DEHOUSSABLE DE COULEUR AUBERGINE. 76 X 155 X 96 CM.
19		FAUTEUIL SUR ROULETTES REGLABLE EN HAUTEUR DESIGN HEE WELLING MODELE ABOUT A CHAIR 52 EDITION HAY, ASSISE ET DOSSIER COQUE EN POLYPROPYLENE DE COULEUR BORDEAUX ET GALETTE EN TISSU DE COULEUR GRIS PERLE REPOSANT SUR UN PIETEMENT ETOILE A 5 BRANCHES EN ACIER LAQUE NOIR. HAUTEUR MIN : 78 CM, HAUTEUR MAX : 89,5 CM, 64 X 64 CM.
19.01		FAUTEUIL SUR ROULETTES REGLABLE EN HAUTEUR DESIGN HEE WELLING MODELE ABOUT A CHAIR 52 EDITION HAY, ASSISE ET DOSSIER COQUE EN POLYPROPYLENE DE COULEUR BORDEAUX ET GALETTE EN TISSU DE COULEUR GRIS PERLE REPOSANT SUR UN PIETEMENT ETOILE A 5 BRANCHES EN ACIER LAQUE NOIR. HAUTEUR MIN : 78 CM, HAUTEUR MAX : 89,5 CM, 64 X 64 CM.
19.02		FAUTEUIL SUR ROULETTES REGLABLE EN HAUTEUR DESIGN HEE WELLING MODELE ABOUT A CHAIR 52 EDITION HAY, ASSISE ET DOSSIER COQUE EN POLYPROPYLENE DE COULEUR BORDEAUX ET GALETTE EN TISSU DE COULEUR GRIS PERLE REPOSANT SUR UN PIETEMENT ETOILE A 5 BRANCHES EN ACIER LAQUE NOIR. HAUTEUR MIN : 78 CM, HAUTEUR MAX : 89,5 CM, 64 X 64 CM.












N°	Photo	Description
20		TABOURET DESIGN STUDIO BATONI MODELE BOBO EDITION INFINITI, ASSISE EN POLYMERE DE COULEUR ROUGE REPOSANT SUR UN PIETEMENT LUGE AVEC REPOSE PIEDS EN TIGES D'ACIER LAQUEES ROUGE. 75 X 45 X 46 CM.
20.01		TABOURET DESIGN STUDIO BATONI MODELE BOBO EDITION INFINITI, ASSISE EN POLYMERE DE COULEUR ROUGE REPOSANT SUR UN PIETEMENT LUGE AVEC REPOSE PIEDS EN TIGES D'ACIER LAQUEES ROUGE. 75 X 45 X 46 CM.
20.02		TABOURET DESIGN STUDIO BATONI MODELE BOBO EDITION INFINITI, ASSISE EN POLYMERE DE COULEUR ROUGE REPOSANT SUR UN PIETEMENT LUGE AVEC REPOSE PIEDS EN TIGES D'ACIER LAQUEES ROUGE. 75 X 45 X 46 CM.
21		FAUTEUIL DESIGN HEE WELLING MODELE ABOUT A CHAIR 23 EDITION HAY, ASSISE ET DOSSIER COQUE EN POLYPROPYLENE DE COULEUR GRIS BLEU REPOSANT SUR 4 PIEDS EN CHENE NATUREL THERMOFORME. USURE D'USAGE. 80 X 51 X 51 CM.
21.01		FAUTEUIL DESIGN HEE WELLING MODELE ABOUT A CHAIR 23 EDITION HAY, ASSISE ET DOSSIER COQUE EN POLYPROPYLENE DE COULEUR GRIS BLEU REPOSANT SUR 4 PIEDS EN CHENE NATUREL THERMOFORME. USURE D'USAGE. 80 X 51 X 51 CM.
21.02		FAUTEUIL DESIGN HEE WELLING MODELE ABOUT A CHAIR 23 EDITION HAY, ASSISE ET DOSSIER COQUE EN POLYPROPYLENE DE COULEUR GRIS BLEU REPOSANT SUR 4 PIEDS EN CHENE NATUREL THERMOFORME. USURE D'USAGE. 80 X 51 X 51 CM.
22		FAUTEUIL DESIGN MARCELO ALEGRE MODELE NOOM SERIE 30 EDITION ACTIU, ASSISE ET DOSSIER EN TISSU DEHOUSSABLE DE COULEUR GRIS SOURIS ET GRIS ANTHRACITE REPOSANT SUR 4 PIEDS EN HETRE NATUREL. 82 X 58 X 62 CM.
22.01		FAUTEUIL DESIGN MARCELO ALEGRE MODELE NOOM SERIE 30 EDITION ACTIU, ASSISE ET DOSSIER EN TISSU DEHOUSSABLE DE COULEUR GRIS SOURIS ET GRIS ANTHRACITE REPOSANT SUR 4 PIEDS EN HETRE NATUREL. 82 X 58 X 62 CM.
22.02		FAUTEUIL DESIGN MARCELO ALEGRE MODELE NOOM SERIE 30 EDITION ACTIU, ASSISE ET DOSSIER EN TISSU DEHOUSSABLE DE COULEUR GRIS SOURIS ET GRIS ANTHRACITE REPOSANT SUR 4 PIEDS EN HETRE NATUREL. 82 X 58 X 62 CM.


N°	Photo	Description
22.03		FAUTEUIL DESIGN MARCELO ALEGRE MODELE NOOM SERIE 30 EDITION ACTIU, ASSISE ET DOSSIER EN TISSU DEHOUSSABLE DE COULEUR GRIS SOURIS ET GRIS ANTHRACITE REPOSANT SUR 4 PIEDS EN HETRE NATUREL. 82 X 58 X 62 CM.
22.04		FAUTEUIL DESIGN MARCELO ALEGRE MODELE NOOM SERIE 30 EDITION ACTIU, ASSISE ET DOSSIER EN TISSU DEHOUSSABLE DE COULEUR GRIS SOURIS ET GRIS ANTHRACITE REPOSANT SUR 4 PIEDS EN HETRE NATUREL. 82 X 58 X 62 CM.
22.05		FAUTEUIL DESIGN MARCELO ALEGRE MODELE NOOM SERIE 30 EDITION ACTIU, ASSISE ET DOSSIER EN TISSU DEHOUSSABLE DE COULEUR GRIS SOURIS ET GRIS ANTHRACITE REPOSANT SUR 4 PIEDS EN HETRE NATUREL. 82 X 58 X 62 CM.
22.06		FAUTEUIL DESIGN MARCELO ALEGRE MODELE NOOM SERIE 30 EDITION ACTIU, ASSISE ET DOSSIER EN TISSU DEHOUSSABLE DE COULEUR GRIS SOURIS ET GRIS ANTHRACITE REPOSANT SUR 4 PIEDS EN HETRE NATUREL. 82 X 58 X 62 CM.
22.07		FAUTEUIL DESIGN MARCELO ALEGRE MODELE NOOM SERIE 30 EDITION ACTIU, ASSISE ET DOSSIER EN TISSU DEHOUSSABLE DE COULEUR GRIS SOURIS ET GRIS ANTHRACITE REPOSANT SUR 4 PIEDS EN HETRE NATUREL. 82 X 58 X 62 CM.
22.08		FAUTEUIL DESIGN MARCELO ALEGRE MODELE NOOM SERIE 30 EDITION ACTIU, ASSISE ET DOSSIER EN TISSU DEHOUSSABLE DE COULEUR GRIS SOURIS ET GRIS ANTHRACITE REPOSANT SUR 4 PIEDS EN HETRE NATUREL. 82 X 58 X 62 CM.
23		SUSPENSION LUMINEUSE A ABSORPTION ACOUSTIQUE DESIGN SAS ADRIAENSSENS MODELE MONO EDITION BUZZI SPACE, ABAT-JOUR EN FEUTRINE DE LAINE DE COULEUR GRIS PERLE ET STRUCTURE EN ACIER LAQUE NOIR. 86 X 65 CM.
23.01		SUSPENSION LUMINEUSE A ABSORPTION ACOUSTIQUE DESIGN SAS ADRIAENSSENS MODELE MONO EDITION BUZZI SPACE, ABAT-JOUR EN FEUTRINE DE LAINE DE COULEUR GRIS PERLE ET STRUCTURE EN ACIER LAQUE NOIR. 86 X 65 CM.
23.02		SUSPENSION LUMINEUSE A ABSORPTION ACOUSTIQUE DESIGN SAS ADRIAENSSENS MODELE MONO EDITION BUZZI SPACE, ABAT-JOUR EN FEUTRINE DE LAINE DE COULEUR GRIS PERLE ET STRUCTURE EN ACIER LAQUE NOIR. 86 X 65 CM.
23.03		SUSPENSION LUMINEUSE A ABSORPTION ACOUSTIQUE DESIGN SAS ADRIAENSSENS MODELE MONO EDITION BUZZI SPACE, ABAT-JOUR EN FEUTRINE DE LAINE DE COULEUR GRIS PERLE ET STRUCTURE EN ACIER LAQUE NOIR. 86 X 65 CM.
23.04		SUSPENSION LUMINEUSE A ABSORPTION ACOUSTIQUE DESIGN SAS ADRIAENSSENS MODELE MONO EDITION BUZZI SPACE, ABAT-JOUR EN FEUTRINE DE LAINE DE COULEUR GRIS PERLE ET STRUCTURE EN ACIER LAQUE NOIR. 86 X 65 CM.

N°	Photo	Description
23.05		SUSPENSION LUMINEUSE A ABSORPTION ACOUSTIQUE DESIGN SAS ADRIAENSSENS MODELE MONO EDITION BUZZI SPACE, ABAT-JOUR EN FEUTRINE DE LAINE DE COULEUR GRIS PERLE ET STRUCTURE EN ACIER LAQUE NOIR. 86 X 65 CM.
23.06		SUSPENSION LUMINEUSE A ABSORPTION ACOUSTIQUE DESIGN SAS ADRIAENSSENS MODELE MONO EDITION BUZZI SPACE, ABAT-JOUR EN FEUTRINE DE LAINE DE COULEUR GRIS PERLE ET STRUCTURE EN ACIER LAQUE NOIR. 86 X 65 CM.
23.07		SUSPENSION LUMINEUSE A ABSORPTION ACOUSTIQUE DESIGN SAS ADRIAENSSENS MODELE MONO EDITION BUZZI SPACE, ABAT-JOUR EN FEUTRINE DE LAINE DE COULEUR GRIS PERLE ET STRUCTURE EN ACIER LAQUE NOIR. 86 X 65 CM.
23.08		SUSPENSION LUMINEUSE A ABSORPTION ACOUSTIQUE DESIGN SAS ADRIAENSSENS MODELE MONO EDITION BUZZI SPACE, ABAT-JOUR EN FEUTRINE DE LAINE DE COULEUR GRIS PERLE ET STRUCTURE EN ACIER LAQUE NOIR. 86 X 65 CM.
23.09		SUSPENSION LUMINEUSE A ABSORPTION ACOUSTIQUE DESIGN SAS ADRIAENSSENS MODELE MONO EDITION BUZZI SPACE, ABAT-JOUR EN FEUTRINE DE LAINE DE COULEUR GRIS PERLE ET STRUCTURE EN ACIER LAQUE NOIR. 86 X 65 CM.
23.10		SUSPENSION LUMINEUSE A ABSORPTION ACOUSTIQUE DESIGN SAS ADRIAENSSENS MODELE MONO EDITION BUZZI SPACE, ABAT-JOUR EN FEUTRINE DE LAINE DE COULEUR GRIS PERLE ET STRUCTURE EN ACIER LAQUE NOIR. 86 X 65 CM.
23.11		SUSPENSION LUMINEUSE A ABSORPTION ACOUSTIQUE DESIGN SAS ADRIAENSSENS MODELE MONO EDITION BUZZI SPACE, ABAT-JOUR EN FEUTRINE DE LAINE DE COULEUR GRIS PERLE ET STRUCTURE EN ACIER LAQUE NOIR. 86 X 65 CM.
23.12		SUSPENSION LUMINEUSE A ABSORPTION ACOUSTIQUE DESIGN SAS ADRIAENSSENS MODELE MONO EDITION BUZZI SPACE, ABAT-JOUR EN FEUTRINE DE LAINE DE COULEUR GRIS PERLE ET STRUCTURE EN ACIER LAQUE NOIR. 86 X 65 CM.
23.13		SUSPENSION LUMINEUSE A ABSORPTION ACOUSTIQUE DESIGN SAS ADRIAENSSENS MODELE MONO EDITION BUZZI SPACE, ABAT-JOUR EN FEUTRINE DE LAINE DE COULEUR GRIS PERLE ET STRUCTURE EN ACIER LAQUE NOIR. 86 X 65 CM.
23.14		SUSPENSION LUMINEUSE A ABSORPTION ACOUSTIQUE DESIGN SAS ADRIAENSSENS MODELE MONO EDITION BUZZI SPACE, ABAT-JOUR EN FEUTRINE DE LAINE DE COULEUR GRIS PERLE ET STRUCTURE EN ACIER LAQUE NOIR. 86 X 65 CM.
23.15		SUSPENSION LUMINEUSE A ABSORPTION ACOUSTIQUE DESIGN SAS ADRIAENSSENS MODELE MONO EDITION BUZZI SPACE, ABAT-JOUR EN FEUTRINE DE LAINE DE COULEUR GRIS PERLE ET STRUCTURE EN ACIER LAQUE NOIR. 86 X 65 CM.











N°	Photo	Description
23.16		SUSPENSION LUMINEUSE A ABSORPTION ACOUSTIQUE DESIGN SAS ADRIAENSSENS MODELE MONO EDITION BUZZI SPACE, ABAT-JOUR EN FEUTRINE DE LAINE DE COULEUR GRIS PERLE ET STRUCTURE EN ACIER LAQUE NOIR. 86 X 65 CM.
23.17		SUSPENSION LUMINEUSE A ABSORPTION ACOUSTIQUE DESIGN SAS ADRIAENSSENS MODELE MONO EDITION BUZZI SPACE, ABAT-JOUR EN FEUTRINE DE LAINE DE COULEUR GRIS PERLE ET STRUCTURE EN ACIER LAQUE NOIR. 86 X 65 CM.
23.18		SUSPENSION LUMINEUSE A ABSORPTION ACOUSTIQUE DESIGN SAS ADRIAENSSENS MODELE MONO EDITION BUZZI SPACE, ABAT-JOUR EN FEUTRINE DE LAINE DE COULEUR GRIS PERLE ET STRUCTURE EN ACIER LAQUE NOIR. 86 X 65 CM.
23.19		SUSPENSION LUMINEUSE A ABSORPTION ACOUSTIQUE DESIGN SAS ADRIAENSSENS MODELE MONO EDITION BUZZI SPACE, ABAT-JOUR EN FEUTRINE DE LAINE DE COULEUR GRIS PERLE ET STRUCTURE EN ACIER LAQUE NOIR. 86 X 65 CM.
23.20		SUSPENSION LUMINEUSE A ABSORPTION ACOUSTIQUE DESIGN SAS ADRIAENSSENS MODELE MONO EDITION BUZZI SPACE, ABAT-JOUR EN FEUTRINE DE LAINE DE COULEUR GRIS PERLE ET STRUCTURE EN ACIER LAQUE NOIR. 86 X 65 CM.
24		BUFFET OU SIDEBORD VICTORIEN EN ACAJOU COMPRENANT UNE REHAUSSE ET TABLETTE ET DECORS SCULPTES EN FEUILLES D'ACANTHE, UN TIROIR A COUVERTS EN CEINTURE A 3 COMPARTIMENTS SUR UN PLACARD OUVRANT PAR 2 PORTES PANNEAUTES SUR 2 ETAGERES. 140 X 92 X 40,5 CM. LOT EXONERE DE TVA.
25		FAUTEUIL PIVOTANT DESIGN MARCELO ALEGRE MODELE NOOM SERIE 20 EDITION ACTIU, ASSISE ET DOSSIER EN TISSU BICOLOR BLEU CIEL ET BLEU FONCE REPOSANT SUR UN PIETEMENT ETOILE A 4 PIEDS EN HETRE NATUREL. TRES LEGERE TACHE. 105 X 76,6 X 87 CM.
25.01		FAUTEUIL PIVOTANT DESIGN MARCELO ALEGRE MODELE NOOM SERIE 20 EDITION ACTIU, ASSISE ET DOSSIER EN TISSU BICOLOR BLEU CIEL ET BLEU FONCE REPOSANT SUR UN PIETEMENT ETOILE A 4 PIEDS EN HETRE NATUREL. TRES LEGERE TACHE. 105 X 76,6 X 87 CM.
25.02		FAUTEUIL PIVOTANT DESIGN MARCELO ALEGRE MODELE NOOM SERIE 20 EDITION ACTIU, ASSISE ET DOSSIER EN TISSU BICOLOR BLEU CIEL ET BLEU FONCE REPOSANT SUR UN PIETEMENT ETOILE A 4 PIEDS EN HETRE NATUREL. TRES LEGERE TACHE. 105 X 76,6 X 87 CM.
26		CANAPE 4 PLACES DESIGN RAFA GARCIA MODELE TIPTOE EDITION SANCAL, ASSISE, DOSSIER ET ACCOUDOIRS EN VELOUR DE COULEUR BLEU NUIT REPOSANT SUR 4 PIEDS EN ACIER LAQUE NOIR. 75 X 253 X 90 CM.
26.01		CANAPE 4 PLACES DESIGN RAFA GARCIA MODELE TIPTOE EDITION SANCAL, ASSISE, DOSSIER ET ACCOUDOIRS EN VELOUR DE COULEUR BLEU NUIT REPOSANT SUR 4 PIEDS EN ACIER LAQUE NOIR. 75 X 253 X 90 CM.








N°	Photo	Description
27		POUF OU TABOURET ROND SUR ROULETTES DESIGN STONE DESIGNS MODELE BEND EDITION ACTIU, EN TISSU DE COULEUR JAUNE. LEGERES TACHES. 39 X 55 CM.
28		BABYFOOT DE MARQUE BONZINI MODELE B90 ORIGINAL SANS MONNAYEUR MONOBLOC EN HETRE VERNIS ET POIGNEES "SNAKE" EN MAGNESIUM POLI. POIDS DU BABYFOOT : 80 KG. FAIBLE USURES D'USAGE. 93 X 150 X 79 CM.
29		FAUTEUIL SUR ROULETTES REGLABLE EN HAUTEUR DESIGN MARCELO ALEGRE MODELE NOOM SERIE 30 EDITION ACTIU, ASSISE ET DOSSIER EN TISSU DEHOUSSABLE BICOLORE BLEU CIEL ET BLEU FONCE REPOSANT SUR UN PIETEMENT ETOILE A 4 BRANCHES EN ACIER LAQUE BLANC. HAUTEUR MIN : 83 CM, HAUTEUR MAX : 89 CM, 60 X 60 CM.
29.01		FAUTEUIL SUR ROULETTES REGLABLE EN HAUTEUR DESIGN MARCELO ALEGRE MODELE NOOM SERIE 30 EDITION ACTIU, ASSISE ET DOSSIER EN TISSU DEHOUSSABLE BICOLORE BLEU CIEL ET BLEU FONCE REPOSANT SUR UN PIETEMENT ETOILE A 4 BRANCHES EN ACIER LAQUE BLANC. HAUTEUR MIN : 83 CM, HAUTEUR MAX : 89 CM, 60 X 60 CM.
29.02		FAUTEUIL SUR ROULETTES REGLABLE EN HAUTEUR DESIGN MARCELO ALEGRE MODELE NOOM SERIE 30 EDITION ACTIU, ASSISE ET DOSSIER EN TISSU DEHOUSSABLE BICOLORE BLEU CIEL ET BLEU FONCE REPOSANT SUR UN PIETEMENT ETOILE A 4 BRANCHES EN ACIER LAQUE BLANC. HAUTEUR MIN : 83 CM, HAUTEUR MAX : 89 CM, 60 X 60 CM.
29.03		FAUTEUIL SUR ROULETTES REGLABLE EN HAUTEUR DESIGN MARCELO ALEGRE MODELE NOOM SERIE 30 EDITION ACTIU, ASSISE ET DOSSIER EN TISSU DEHOUSSABLE BICOLORE BLEU CIEL ET BLEU FONCE REPOSANT SUR UN PIETEMENT ETOILE A 4 BRANCHES EN ACIER LAQUE BLANC. HAUTEUR MIN : 83 CM, HAUTEUR MAX : 89 CM, 60 X 60 CM.
29.04		FAUTEUIL SUR ROULETTES REGLABLE EN HAUTEUR DESIGN MARCELO ALEGRE MODELE NOOM SERIE 30 EDITION ACTIU, ASSISE ET DOSSIER EN TISSU DEHOUSSABLE BICOLORE BLEU CIEL ET BLEU FONCE REPOSANT SUR UN PIETEMENT ETOILE A 4 BRANCHES EN ACIER LAQUE BLANC. HAUTEUR MIN : 83 CM, HAUTEUR MAX : 89 CM, 60 X 60 CM.
30		CHAISE HAUTE OU TABOURET DE BAR EMPILABLE INTERIEUR OU EXTERIEUR DESIGN CMP MODELE NOLITO EDITION PEDRALI, ASSISE, DOSSIER ET STRUCTURE EN TIGES D'ACIER LAQUEES ROUGE. GALETTE DEHOUSSABLE EN TISSU DE COULEUR GRIS. 76 X 50 X 48 CM.
30.01		CHAISE HAUTE OU TABOURET DE BAR EMPILABLE INTERIEUR OU EXTERIEUR DESIGN CMP MODELE NOLITO EDITION PEDRALI, ASSISE, DOSSIER ET STRUCTURE EN TIGES D'ACIER LAQUEES ROUGE. GALETTE DEHOUSSABLE EN TISSU DE COULEUR GRIS. 76 X 50 X 48 CM.
30.02		CHAISE HAUTE OU TABOURET DE BAR EMPILABLE INTERIEUR OU EXTERIEUR DESIGN CMP MODELE NOLITO EDITION PEDRALI, ASSISE, DOSSIER ET STRUCTURE EN TIGES D'ACIER LAQUEES ROUGE. GALETTE DEHOUSSABLE EN TISSU DE COULEUR GRIS. 76 X 50 X 48 CM.









N°	Photo	Description
30.03		CHAISE HAUTE OU TABOURET DE BAR EMPILABLE INTERIEUR OU EXTERIEUR DESIGN CMP MODELE NOLITO EDITION PEDRALI, ASSISE, DOSSIER ET STRUCTURE EN TIGES D'ACIER LAQUEES ROUGE. GALETTE DEHOUSSABLE EN TISSU DE COULEUR GRIS. 76 X 50 X 48 CM.
30.04		CHAISE HAUTE OU TABOURET DE BAR EMPILABLE INTERIEUR OU EXTERIEUR DESIGN CMP MODELE NOLITO EDITION PEDRALI, ASSISE, DOSSIER ET STRUCTURE EN TIGES D'ACIER LAQUEES ROUGE. GALETTE DEHOUSSABLE EN TISSU DE COULEUR GRIS. 76 X 50 X 48 CM.
30.05		CHAISE HAUTE OU TABOURET DE BAR EMPILABLE INTERIEUR OU EXTERIEUR DESIGN CMP MODELE NOLITO EDITION PEDRALI, ASSISE, DOSSIER ET STRUCTURE EN TIGES D'ACIER LAQUEES ROUGE. GALETTE DEHOUSSABLE EN TISSU DE COULEUR GRIS. 76 X 50 X 48 CM.
30.06		CHAISE HAUTE OU TABOURET DE BAR EMPILABLE INTERIEUR OU EXTERIEUR DESIGN CMP MODELE NOLITO EDITION PEDRALI, ASSISE, DOSSIER ET STRUCTURE EN TIGES D'ACIER LAQUEES ROUGE. GALETTE DEHOUSSABLE EN TISSU DE COULEUR GRIS. 76 X 50 X 48 CM.
30.07		CHAISE HAUTE OU TABOURET DE BAR EMPILABLE INTERIEUR OU EXTERIEUR DESIGN CMP MODELE NOLITO EDITION PEDRALI, ASSISE, DOSSIER ET STRUCTURE EN TIGES D'ACIER LAQUEES ROUGE. GALETTE DEHOUSSABLE EN TISSU DE COULEUR GRIS. 76 X 50 X 48 CM.
31		POUF OU TABOURET DESIGN VALENTINE THAMIN MODELE POOV EDITION LA MANUFACTURE DU DESIGN, ASSISE EN TISSU DE COULEUR ORANGE AVEC CORDE EN POLYESTER DE COULEUR BLEU MARINE REPOSANT SUR UNE BASE EN LIEGE. 45 X 41 CM.
31.01		POUF OU TABOURET DESIGN VALENTINE THAMIN MODELE POOV EDITION LA MANUFACTURE DU DESIGN, ASSISE EN TISSU DE COULEUR ORANGE AVEC CORDE EN POLYESTER DE COULEUR BLEU MARINE REPOSANT SUR UNE BASE EN LIEGE. 45 X 41 CM.
31.02		POUF OU TABOURET DESIGN VALENTINE THAMIN MODELE POOV EDITION LA MANUFACTURE DU DESIGN, ASSISE EN TISSU DE COULEUR ORANGE AVEC CORDE EN POLYESTER DE COULEUR BLEU MARINE REPOSANT SUR UNE BASE EN LIEGE. 45 X 41 CM.
31.03		POUF OU TABOURET DESIGN VALENTINE THAMIN MODELE POOV EDITION LA MANUFACTURE DU DESIGN, ASSISE EN TISSU DE COULEUR ORANGE AVEC CORDE EN POLYESTER DE COULEUR BLEU MARINE REPOSANT SUR UNE BASE EN LIEGE. 45 X 41 CM.
31.04		POUF OU TABOURET DESIGN VALENTINE THAMIN MODELE POOV EDITION LA MANUFACTURE DU DESIGN, ASSISE EN TISSU DE COULEUR ORANGE AVEC CORDE EN POLYESTER DE COULEUR BLEU MARINE REPOSANT SUR UNE BASE EN LIEGE. 45 X 41 CM.
31.05		POUF OU TABOURET DESIGN VALENTINE THAMIN MODELE POOV EDITION LA MANUFACTURE DU DESIGN, ASSISE EN TISSU DE COULEUR ORANGE AVEC CORDE EN POLYESTER DE COULEUR BLEU MARINE REPOSANT SUR UNE BASE EN LIEGE. 45 X 41 CM.








N°	Photo	Description
31.06		POUF OU TABOURET DESIGN VALENTINE THAMIN MODELE POOV EDITION LA MANUFACTURE DU DESIGN, ASSISE EN TISSU DE COULEUR ORANGE AVEC CORDE EN POLYESTER DE COULEUR BLEU MARINE REPOSANT SUR UNE BASE EN LIEGE. 45 X 41 CM.
32		POUF OU TABOURET DESIGN VALENTINE THAMIN MODELE POOV EDITION LA MANUFACTURE DU DESIGN, ASSISE EN TISSU DE COULEUR JAUNE MOUTARDE AVEC CORDE EN POLYESTER DE COULEUR BLEU MARINE REPOSANT SUR UNE BASE EN LIEGE. 45 X 41 CM.
32.01		POUF OU TABOURET DESIGN VALENTINE THAMIN MODELE POOV EDITION LA MANUFACTURE DU DESIGN, ASSISE EN TISSU DE COULEUR JAUNE MOUTARDE AVEC CORDE EN POLYESTER DE COULEUR BLEU MARINE REPOSANT SUR UNE BASE EN LIEGE. 45 X 41 CM.
32.02		POUF OU TABOURET DESIGN VALENTINE THAMIN MODELE POOV EDITION LA MANUFACTURE DU DESIGN, ASSISE EN TISSU DE COULEUR JAUNE MOUTARDE AVEC CORDE EN POLYESTER DE COULEUR BLEU MARINE REPOSANT SUR UNE BASE EN LIEGE. 45 X 41 CM.
32.03		POUF OU TABOURET DESIGN VALENTINE THAMIN MODELE POOV EDITION LA MANUFACTURE DU DESIGN, ASSISE EN TISSU DE COULEUR JAUNE MOUTARDE AVEC CORDE EN POLYESTER DE COULEUR BLEU MARINE REPOSANT SUR UNE BASE EN LIEGE. 45 X 41 CM.
32.04		POUF OU TABOURET DESIGN VALENTINE THAMIN MODELE POOV EDITION LA MANUFACTURE DU DESIGN, ASSISE EN TISSU DE COULEUR JAUNE MOUTARDE AVEC CORDE EN POLYESTER DE COULEUR BLEU MARINE REPOSANT SUR UNE BASE EN LIEGE. 45 X 41 CM.
32.05		POUF OU TABOURET DESIGN VALENTINE THAMIN MODELE POOV EDITION LA MANUFACTURE DU DESIGN, ASSISE EN TISSU DE COULEUR JAUNE MOUTARDE AVEC CORDE EN POLYESTER DE COULEUR BLEU MARINE REPOSANT SUR UNE BASE EN LIEGE. 45 X 41 CM.
32.06		POUF OU TABOURET DESIGN VALENTINE THAMIN MODELE POOV EDITION LA MANUFACTURE DU DESIGN, ASSISE EN TISSU DE COULEUR JAUNE MOUTARDE AVEC CORDE EN POLYESTER DE COULEUR BLEU MARINE REPOSANT SUR UNE BASE EN LIEGE. 45 X 41 CM.
33		POUF OU TABOURET DESIGN VALENTINE THAMIN MODELE POOV EDITION LA MANUFACTURE DU DESIGN, ASSISE EN TISSU DE COULEUR GRIS CHINE AVEC CORDE EN POLYESTER DE COULEUR BLEU MARINE REPOSANT SUR UNE BASE EN LIEGE. 45 X 41 CM.
33.01		POUF OU TABOURET DESIGN VALENTINE THAMIN MODELE POOV EDITION LA MANUFACTURE DU DESIGN, ASSISE EN TISSU DE COULEUR GRIS CHINE AVEC CORDE EN POLYESTER DE COULEUR BLEU MARINE REPOSANT SUR UNE BASE EN LIEGE. 45 X 41 CM.
33.02		POUF OU TABOURET DESIGN VALENTINE THAMIN MODELE POOV EDITION LA MANUFACTURE DU DESIGN, ASSISE EN TISSU DE COULEUR GRIS CHINE AVEC CORDE EN POLYESTER DE COULEUR BLEU MARINE REPOSANT SUR UNE BASE EN LIEGE. 45 X 41 CM.












N°	Photo	Description
33.03		POUF OU TABOURET DESIGN VALENTINE THAMIN MODELE POOV EDITION LA MANUFACTURE DU DESIGN, ASSISE EN TISSU DE COULEUR GRIS CHINE AVEC CORDE EN POLYESTER DE COULEUR BLEU MARINE REPOSANT SUR UNE BASE EN LIEGE. 45 X 41 CM.
33.04		POUF OU TABOURET DESIGN VALENTINE THAMIN MODELE POOV EDITION LA MANUFACTURE DU DESIGN, ASSISE EN TISSU DE COULEUR GRIS CHINE AVEC CORDE EN POLYESTER DE COULEUR BLEU MARINE REPOSANT SUR UNE BASE EN LIEGE. 45 X 41 CM.
33.05		POUF OU TABOURET DESIGN VALENTINE THAMIN MODELE POOV EDITION LA MANUFACTURE DU DESIGN, ASSISE EN TISSU DE COULEUR GRIS CHINE AVEC CORDE EN POLYESTER DE COULEUR BLEU MARINE REPOSANT SUR UNE BASE EN LIEGE. 45 X 41 CM.
33.06		POUF OU TABOURET DESIGN VALENTINE THAMIN MODELE POOV EDITION LA MANUFACTURE DU DESIGN, ASSISE EN TISSU DE COULEUR GRIS CHINE AVEC CORDE EN POLYESTER DE COULEUR BLEU MARINE REPOSANT SUR UNE BASE EN LIEGE. 45 X 41 CM.
34		POUF OU TABOURET DESIGN VALENTINE THAMIN MODELE POOV EDITION LA MANUFACTURE DU DESIGN, ASSISE EN TISSU DE COULEUR AUBERGINE AVEC CORDE EN POLYESTER DE COULEUR BLEU MARINE REPOSANT SUR UNE BASE EN LIEGE. 45 X 41 CM.
34.01		POUF OU TABOURET DESIGN VALENTINE THAMIN MODELE POOV EDITION LA MANUFACTURE DU DESIGN, ASSISE EN TISSU DE COULEUR AUBERGINE AVEC CORDE EN POLYESTER DE COULEUR BLEU MARINE REPOSANT SUR UNE BASE EN LIEGE. 45 X 41 CM.
35		POUF OU TABOURET DESIGN VALENTINE THAMIN MODELE POOV EDITION LA MANUFACTURE DU DESIGN, ASSISE EN TISSU DE COULEUR JAUNE MOUTARDE AVEC CORDE EN POLYESTER DE COULEUR BLEU MARINE REPOSANT SUR UNE BASE EN LIEGE. CORDON NON FIXE. 45 X 41 CM.
36		LAMPE DE PARQUET DE MARQUE ALUMINOR MODELE ESSENCE LS, ABAT-JOUR EN TISSU DE COULEUR BLANC REPOSANT SUR UN PIETEMENT TRIPODE FUSELES EN HETRE NATUREL. 154 X 63 X 59 CM, DIAMETRE DE L'ABAT-JOUR : 45 CM.
37		TABLE BASSE OU D'APPOINT OU BOUT DE CANAPE DANS LA GOUT DES ANNÉES 1950 DESIGN BUSK+HERTZOG (FLEMMING BUSK ET STEPHAN HERTZOG) MODELE MONDAY EDITION SOFTLINE, A DEUX PLATEAUX AMOVIBLES ET PIETEMENT EN TIGES D'ACIER LAQUEES NOIR. 41 X 58 X 29 CM (PLATEAU 29 CM DE DIAMETRE).
38		TABLE BASSE A HAUTEUR AJUSTABLE D'EXTERIEUR ET D'INTERIEUR DESIGN ROMANO MARCATO MODELE BRIO EDITION LAPALMA, PLATEAU ROND EN BOIS STARTIFIE REPOSANT SUR UN PIETEMENT COLONNE A BASE RONDE EN ACIER LAQUE NOIR. HAUTEUR MAX : 70 CM, HAUTEUR MIN : 51 CM, DIAMETRE : 69 CM.



N°	Photo	Description
38.01		TABLE BASSE A HAUTEUR AJUSTABLE D'EXTERIEUR ET D'INTERIEUR DESIGN ROMANO MARCATO MODELE BRIO EDITION LAPALMA, PLATEAU ROND EN BOIS STRATIFIE REPOSANT SUR UN PIETEMENT COLONNE A BASE RONDE EN ACIER LAQUE NOIR. HAUTEUR MAX : 70 CM, HAUTEUR MIN : 51 CM, DIAMETRE : 69 CM.
38.02		TABLE BASSE A HAUTEUR AJUSTABLE D'EXTERIEUR ET D'INTERIEUR DESIGN ROMANO MARCATO MODELE BRIO EDITION LAPALMA, PLATEAU ROND EN BOIS STRATIFIE REPOSANT SUR UN PIETEMENT COLONNE A BASE RONDE EN ACIER LAQUE NOIR. HAUTEUR MAX : 70 CM, HAUTEUR MIN : 51 CM, DIAMETRE : 69 CM.
39		FAUTEUIL SUR ROULETTES REGLABLE EN HAUTEUR DESIGN MARCELO ALEGRE MODELE NOOM SERIE 30 EDITION ACTIU, ASSISE ET DOSSIER EN TISSU DEHOUSSABLE BICOLORE GRIS CLAIR ET GRIS ANTHRACITE REPOSANT SUR UN PIETEMENT ETOILE A 4 BRANCHES EN ACIER LAQUE BLANC. HAUTEUR MIN : 83 CM, HAUTEUR MAX : 89 CM, 60 X 60 CM.
40		LAMPE DE PARQUET DESIGN OLIVIER VALLAEYS MODELE OVALUM 5 EDITION PORTOBELLO, STRUCTURE EN LAITON TUBULAIRE SCELLEE DANS UNE BASE CYLINDRIQUE EN CIMENT. VENDU SANS ABAT-JOUR. 181 X 50 CM.
41		CANAPE 3 PLACES DE MARQUE MUUTO MODELE OSLO, ASSISE ET DOSSIER EN TISSU CHINE DE COULEUR GRIS PERLE REPOSANT SUR 4 PIEDS EN ACIER CHROME. 79 X 200 X 68 CM.
41.01		CANAPE 3 PLACES DE MARQUE MUUTO MODELE OSLO, ASSISE ET DOSSIER EN TISSU CHINE DE COULEUR GRIS PERLE REPOSANT SUR 4 PIEDS EN ACIER CHROME. 79 X 200 X 68 CM.
41.02		CANAPE 3 PLACES DE MARQUE MUUTO MODELE OSLO, ASSISE ET DOSSIER EN TISSU CHINE DE COULEUR GRIS PERLE REPOSANT SUR 4 PIEDS EN ACIER CHROME. 79 X 200 X 68 CM.
41.03		CANAPE 3 PLACES DE MARQUE MUUTO MODELE OSLO, ASSISE ET DOSSIER EN TISSU CHINE DE COULEUR GRIS PERLE REPOSANT SUR 4 PIEDS EN ACIER CHROME. 79 X 200 X 68 CM.
41.04		CANAPE 3 PLACES DE MARQUE MUUTO MODELE OSLO, ASSISE ET DOSSIER EN TISSU CHINE DE COULEUR GRIS PERLE REPOSANT SUR 4 PIEDS EN ACIER CHROME. 79 X 200 X 68 CM.
42		TABLE BASSE RECTANGULAIRE A PLATEAU EN BOIS STRATIFIE DE COULEUR NOIR REPOSANT SUR UN PIETEMENT EN TIGE D'ACIER LAQUE NOIR. USURE D'USAGE. 36,5 X 100 X 70 CM.

N°	Photo	Description
43		POUF DEHOUSSABLE DE MARQUE FATBOY MODELE STONEWASHED EN TISSU DE COULEUR AUBERGINE. 180 X 140 CM.
45		TABLE BASSE RONDE A DEUX NIVEAUX DE MARQUE HARTO MODELE EUGENIE PLATEAUX EN MARBRE BLANC ET EN BOIS PEINT DE COULEUR BEIGE REPOSANT SUR UNE STRUCTURE EN ACIER LAQUE BLANC. USURE DU BOIS. 42 X 68 CM.
47		CANAPE 3 PLACES DE MARQUE MUUTO MODELE OSLO, ASSISE ET DOSSIER EN TISSU CHINE DE COULEUR GRIS PERLE REPOSANT SUR 4 PIEDS EN ACIER LAQUE ROSE CORAIL. 79 X 200 X 68 CM.
48		YUCCA NATUREL VENDU DANS SON POT ET COUPELLE EN CERAMIQUE DE COULEUR MARRON. HAUTEUR AVEC LA PLANTE : 112 CM. DIMENSIONS DU POT : 46 X 38,5 CM. LOT EXONERE DE TVA.
49		GRAND CAISSON EDITION ROSENTHAL EN PLAQUAGE DE CHENE REPOSANT SUR 4 PATINS EN ALUMINIUM. 66 X 79.5 X 45 CM.
50		CHAISE HAUTE DESIGN VINCENT DEJONGHE, PIERRE WEGNEZ & PIERRE-YVES DORSIMONT MODELE MOOD 11 EDITION MOBITEC, ASSISE ET DOSSIER EN SIMILI CUIR SURPIQUE DE COULEUR VERT POMME REPOSANT SUR 4 PIEDS EN PIN NATUREL AVEC REPOSE-PIED EN ACIER LAQUE NOIR. 112 X 43 X 46 CM.
50.01		CHAISE HAUTE DESIGN VINCENT DEJONGHE, PIERRE WEGNEZ & PIERRE-YVES DORSIMONT MODELE MOOD 11 EDITION MOBITEC, ASSISE ET DOSSIER EN SIMILI CUIR SURPIQUE DE COULEUR VERT POMME REPOSANT SUR 4 PIEDS EN PIN NATUREL AVEC REPOSE-PIED EN ACIER LAQUE NOIR. 112 X 43 X 46 CM.
50.02		CHAISE HAUTE DESIGN VINCENT DEJONGHE, PIERRE WEGNEZ & PIERRE-YVES DORSIMONT MODELE MOOD 11 EDITION MOBITEC, ASSISE ET DOSSIER EN SIMILI CUIR SURPIQUE DE COULEUR VERT POMME REPOSANT SUR 4 PIEDS EN PIN NATUREL AVEC REPOSE-PIED EN ACIER LAQUE NOIR. 112 X 43 X 46 CM.
51		CANAPE MODULABLE FORMANT UN "Y" ASYMETRIQUE EN QUATRE PARTIES DESIGN PATRICIA URQUIOLA MODELE RIFT GRAND Y DROITE EDITION MOROSO EN TISSU DE COULEUR ROSE, FRAMBOISE ET PISTACHE. 60 X 290 X 200 CM.
52		PAIRE DE CHAIRES DE MARQUE MAISON DU MONDE MODELE ICE, ASSISE ET DOSSIER COQUE "TULIPE" EN POLYPROPYLENE ET GALETTE EN SIMILI CUIR DE COULEUR VERT SAUGE REPOSANT SUR 4 PIEDS EN CHENE NATUREL THERMOFORME. 82 X 48 X 55 CM.











N°	Photo	Description
53		CHAISE DE MARQUE MAISON DU MONDE, ASSISE ET DOSSIER COQUE "TULIPE" EN POLYPROPYLENE ET GALETTE EN SIMILI CUIR DE COULEUR CREME REPOSANT SUR 4 PIEDS EN CHENE NATUREL THERMOFORME. 82 X 48 X 55 CM.
54		LAMPE DE PARQUET DESIGN BENNY FRANSEN MODELE GIRAFE FLOOR EDITION FRANSEN LIGHTING ABAT-JOUR ORIENTABLE ET STRUCTURE EN ACIER LAQUE NOIR PIETEMENT EN PIN. VENDU SANS AMPOULE. 143 X 45 X 90 CM.
54.01		LAMPE DE PARQUET DESIGN BENNY FRANSEN MODELE GIRAFE FLOOR EDITION FRANSEN LIGHTING ABAT-JOUR ORIENTABLE ET STRUCTURE EN ACIER LAQUE NOIR PIETEMENT EN PIN. VENDU SANS AMPOULE. 143 X 45 X 90 CM.
54.02		LAMPE DE PARQUET DESIGN BENNY FRANSEN MODELE GIRAFE FLOOR EDITION FRANSEN LIGHTING ABAT-JOUR ORIENTABLE ET STRUCTURE EN ACIER LAQUE NOIR PIETEMENT EN PIN. VENDU SANS AMPOULE. 143 X 45 X 90 CM.
55		POUF DEHOUSSABLE DE MARQUE FATBOY MODELE STONEWASHED EN TISSU DE COULEUR ROUGE. 172 X 137 CM.
56		LAMPE DE PARQUET DESIGN BENNY FRANSEN MODELE GIRAFE FLOOR EDITION FRANSEN LIGHTING ABAT-JOUR ORIENTABLE ET STRUCTURE EN ACIER LAQUE NOIRE PIETEMENT EN PINS. VENDU SANS AMPOULE. UN PIETEMENT EN BOIS CASSE. 143 X 45 X 90 CM.
57		19 PATERES EN BOIS ET BOIS LAQUE DE DIVERSES COULEURS (GRIS, GRIS ANTHRACITE ET BORDEAU) DONT 5 DE 17 X 4 CM, 5 DE 13 X 4 CM ET 5 DE 9 X 4 CM ET 4 DE 6 X 4 CM.
58		TABLE DE PING PONG PLIANTE EN 2 PARTIES SUR ROULETTES DE MARQUE BUTTERFLY MODELE OCTET 25. VENDU SANS FILET. DIMENSIONS DEPLIEE : 75,5 X 274,5 X 153 CM, DIMENSIONS D'UN PANNEAU : 75,5 X 137 X 153 CM, DIMENSIONS D'UN PANNEAU PLIEE : 163 X 153,5 X 52 CM.

N°	Photo	Description
59	 PEDRALI	TABLE RONDE DE MARQUE PEDRALI PLATEAU EN BOIS STRATIFIE DE COULEUR NOIRE REPOSANT SUR UN PIETEMENT COLONNE A BASE RONDE EN ACIER LAQUE NOIR. 74 X 60 CM.
59.01	 PEDRALI	TABLE RONDE DE MARQUE PEDRALI PLATEAU EN BOIS STRATIFIE DE COULEUR NOIRE REPOSANT SUR UN PIETEMENT COLONNE A BASE RONDE EN ACIER LAQUE NOIR. 74 X 60 CM.
60		PAIRE DE COUSSINS RECTANGULAIRES LESTES EN FEUTRINE DE LAINE DE COULEUR BLEU GRIS. 52 X 43 CM.
60.01		PAIRE DE COUSSINS RECTANGULAIRES LESTES EN FEUTRINE DE LAINE DE COULEUR BLEU GRIS. 52 X 43 CM.
60.02		PAIRE DE COUSSINS RECTANGULAIRES LESTES EN FEUTRINE DE LAINE DE COULEUR BLEU GRIS. 52 X 43 CM.
60.03		PAIRE DE COUSSINS RECTANGULAIRES LESTES EN FEUTRINE DE LAINE DE COULEUR BLEU GRIS. 52 X 43 CM.
60.04		PAIRE DE COUSSINS RECTANGULAIRES LESTES EN FEUTRINE DE LAINE DE COULEUR BLEU GRIS. 52 X 43 CM.
60.05		PAIRE DE COUSSINS RECTANGULAIRES LESTES EN FEUTRINE DE LAINE DE COULEUR BLEU GRIS. 52 X 43 CM.
60.06		PAIRE DE COUSSINS RECTANGULAIRES LESTES EN FEUTRINE DE LAINE DE COULEUR BLEU GRIS. 52 X 43 CM.
60.07		PAIRE DE COUSSINS RECTANGULAIRES LESTES EN FEUTRINE DE LAINE DE COULEUR BLEU GRIS. 52 X 43 CM.
60.08		PAIRE DE COUSSINS RECTANGULAIRES LESTES EN FEUTRINE DE LAINE DE COULEUR BLEU GRIS. 52 X 43 CM.
60.09		PAIRE DE COUSSINS RECTANGULAIRES LESTES EN FEUTRINE DE LAINE DE COULEUR BLEU GRIS. 52 X 43 CM.
60.10		PAIRE DE COUSSINS RECTANGULAIRES LESTES EN FEUTRINE DE LAINE DE COULEUR BLEU GRIS. 52 X 43 CM.

N°	Photo	Description
60.11		PAIRE DE COUSSINS RECTANGULAIRES LESTES EN FEUTRINE DE LAINE DE COULEUR BLEU GRIS. 52 X 43 CM.
60.12		PAIRE DE COUSSINS RECTANGULAIRES LESTES EN FEUTRINE DE LAINE DE COULEUR BLEU GRIS. 52 X 43 CM.
60.13		PAIRE DE COUSSINS RECTANGULAIRES LESTES EN FEUTRINE DE LAINE DE COULEUR BLEU GRIS. 52 X 43 CM.
60.14		PAIRE DE COUSSINS RECTANGULAIRES LESTES EN FEUTRINE DE LAINE DE COULEUR BLEU GRIS. 52 X 43 CM.
60.15		PAIRE DE COUSSINS RECTANGULAIRES LESTES EN FEUTRINE DE LAINE DE COULEUR BLEU GRIS. 52 X 43 CM.
60.16		PAIRE DE COUSSINS RECTANGULAIRES LESTES EN FEUTRINE DE LAINE DE COULEUR BLEU GRIS. 52 X 43 CM.
60.17		PAIRE DE COUSSINS RECTANGULAIRES LESTES EN FEUTRINE DE LAINE DE COULEUR BLEU GRIS. 52 X 43 CM.
61		3 COUSSINS RECTANGULAIRES LESTES EN FEUTRINE DE LAINE DE COULEUR BLEU GRIS DONT 2 COUSSINS A FERMETURES ECLAIRES ENDOMMAGEES. 52 X 43 CM.
63		TABOURET DE BAR DESIGN ONDARRETA TEAM MODELE NOVA STOOL NOVA80 EDITION ONDARRETA, DOSSIER ET ASSISE EN TISSU IMPERMEABLE ET PIETEMENT LUGE EN TIGES D'ACIER LAQUEES DE COULEUR GRIS ANTHRACITE. 97 X 37 X 42 CM.
64		CHAISE HAUTE EMPILABLE DE MARQUE INCLASS MODELE ANN, ASSISE ET DOSSIER EN TISSU DE COULEUR VERT BOUTEILLE REPOSANT SUR UN PIETEMENT LUGE ET REPOSE PIED TIGES D'ACIER LAQUEES DE COULEUR BLANC. TACHES. 99 X 53 X 40 CM.
64.01		CHAISE HAUTE EMPILABLE DE MARQUE INCLASS MODELE ANN, ASSISE ET DOSSIER EN TISSU DE COULEUR VERT BOUTEILLE REPOSANT SUR UN PIETEMENT LUGE ET REPOSE PIED TIGES D'ACIER LAQUEES DE COULEUR BLANC. TACHES. 99 X 53 X 40 CM.
64.02		CHAISE HAUTE EMPILABLE DE MARQUE INCLASS MODELE ANN, ASSISE ET DOSSIER EN TISSU DE COULEUR VERT BOUTEILLE REPOSANT SUR UN PIETEMENT LUGE ET REPOSE PIED TIGES D'ACIER LAQUEES DE COULEUR BLANC. TACHES. 99 X 53 X 40 CM.
64.03		CHAISE HAUTE EMPILABLE DE MARQUE INCLASS MODELE ANN, ASSISE ET DOSSIER EN TISSU DE COULEUR VERT BOUTEILLE REPOSANT SUR UN PIETEMENT LUGE ET REPOSE PIED TIGES D'ACIER LAQUEES DE COULEUR BLANC. TACHES. 99 X 53 X 40 CM.

N°	Photo	Description
64.04		CHAISE HAUTE EMPILABLE DE MARQUE INCLASS MODELE ANN, ASSISE ET DOSSIER EN TISSU DE COULEUR VERT BOUTEILLE REPOSANT SUR UN PIETEMENT LUGE ET REPOSE PIED TIGES D'ACIER LAQUEES DE COULEUR BLANC. TACHES. 99 X 53 X 40 CM.
64.05		CHAISE HAUTE EMPILABLE DE MARQUE INCLASS MODELE ANN, ASSISE ET DOSSIER EN TISSU DE COULEUR VERT BOUTEILLE REPOSANT SUR UN PIETEMENT LUGE ET REPOSE PIED TIGES D'ACIER LAQUEES DE COULEUR BLANC. TACHES. 99 X 53 X 40 CM.
64.06		CHAISE HAUTE EMPILABLE DE MARQUE INCLASS MODELE ANN, ASSISE ET DOSSIER EN TISSU DE COULEUR VERT BOUTEILLE REPOSANT SUR UN PIETEMENT LUGE ET REPOSE PIED TIGES D'ACIER LAQUEES DE COULEUR BLANC. TACHES. 99 X 53 X 40 CM.
64.07		CHAISE HAUTE EMPILABLE DE MARQUE INCLASS MODELE ANN, ASSISE ET DOSSIER EN TISSU DE COULEUR VERT BOUTEILLE REPOSANT SUR UN PIETEMENT LUGE ET REPOSE PIED TIGES D'ACIER LAQUEES DE COULEUR BLANC. TACHES. 99 X 53 X 40 CM.
64.08		CHAISE HAUTE EMPILABLE DE MARQUE INCLASS MODELE ANN, ASSISE ET DOSSIER EN TISSU DE COULEUR VERT BOUTEILLE REPOSANT SUR UN PIETEMENT LUGE ET REPOSE PIED TIGES D'ACIER LAQUEES DE COULEUR BLANC. TACHES. 99 X 53 X 40 CM.
64.09		CHAISE HAUTE EMPILABLE DE MARQUE INCLASS MODELE ANN, ASSISE ET DOSSIER EN TISSU DE COULEUR VERT BOUTEILLE REPOSANT SUR UN PIETEMENT LUGE ET REPOSE PIED TIGES D'ACIER LAQUEES DE COULEUR BLANC. TACHES. 99 X 53 X 40 CM.
66		TABLE RONDE DE MARQUE PEDRALI PLATEAU EN BOIS STRATIFIE DE COULEUR BLANCHE REPOSANT SUR UN PIETEMENT COLONNE A BASE RONDE EN ACIER LAQUE BLANC. 76 X 60 CM.
66.01		TABLE RONDE DE MARQUE PEDRALI PLATEAU EN BOIS STRATIFIE DE COULEUR BLANCHE REPOSANT SUR UN PIETEMENT COLONNE A BASE RONDE EN ACIER LAQUE BLANC. 76 X 60 CM.
66.02		TABLE RONDE DE MARQUE PEDRALI PLATEAU EN BOIS STRATIFIE DE COULEUR BLANCHE REPOSANT SUR UN PIETEMENT COLONNE A BASE RONDE EN ACIER LAQUE BLANC. 76 X 60 CM.
69		TABLE BASSE A HAUTEUR AJUSTABLE D'EXTERIEUR ET D'INTERIEUR DESIGN ROMANO MARCATO MODELE BRIO EDITION LAPALMA, PLATEAU ROND EN BOIS STARTIFIE REPOSANT SUR UN PIETEMENT COLONNE A BASE RONDE EN ACIER LAQUE NOIR. HAUTEUR MAX : 101 CM, HAUTEUR MIN : 71 CM, DIAMETRE : 69 CM.

N°	Photo	Description
70		BANQUETTE ALCOVE EN QUART DE CERCLE DE MARQUE LAGANDA ASSISE EN SIMILI CUIR DE COULEUR BLEU CIEL ET DOSSIER HAUT CAPITONNE EN FEUTRINE DE COULEUR GRIS CLAIR REPOSANT SUR UN PIETEMENT A 3 GLISSIERES EN BOIS LAQUE NOIR. CERTAINS PETITS ACCIDENTS. 100 X 160 X 70 CM.
70.01		BANQUETTE ALCOVE EN QUART DE CERCLE DE MARQUE LAGANDA ASSISE EN SIMILI CUIR DE COULEUR BLEU CIEL ET DOSSIER HAUT CAPITONNE EN FEUTRINE DE COULEUR GRIS CLAIR REPOSANT SUR UN PIETEMENT A 3 GLISSIERES EN BOIS LAQUE NOIR. CERTAINS PETITS ACCIDENTS. 100 X 160 X 70 CM.
70.02		BANQUETTE ALCOVE EN QUART DE CERCLE DE MARQUE LAGANDA ASSISE EN SIMILI CUIR DE COULEUR BLEU CIEL ET DOSSIER HAUT CAPITONNE EN FEUTRINE DE COULEUR GRIS CLAIR REPOSANT SUR UN PIETEMENT A 3 GLISSIERES EN BOIS LAQUE NOIR. CERTAINS PETITS ACCIDENTS. 100 X 160 X 70 CM.
70.03		BANQUETTE ALCOVE EN QUART DE CERCLE DE MARQUE LAGANDA ASSISE EN SIMILI CUIR DE COULEUR BLEU CIEL ET DOSSIER HAUT CAPITONNE EN FEUTRINE DE COULEUR GRIS CLAIR REPOSANT SUR UN PIETEMENT A 3 GLISSIERES EN BOIS LAQUE NOIR. CERTAINS PETITS ACCIDENTS. 100 X 160 X 70 CM.
70.04		BANQUETTE ALCOVE EN QUART DE CERCLE DE MARQUE LAGANDA ASSISE EN SIMILI CUIR DE COULEUR BLEU CIEL ET DOSSIER HAUT CAPITONNE EN FEUTRINE DE COULEUR GRIS CLAIR REPOSANT SUR UN PIETEMENT A 3 GLISSIERES EN BOIS LAQUE NOIR. CERTAINS PETITS ACCIDENTS. 100 X 160 X 70 CM.
70.05		BANQUETTE ALCOVE EN QUART DE CERCLE DE MARQUE LAGANDA ASSISE EN SIMILI CUIR DE COULEUR BLEU CIEL ET DOSSIER HAUT CAPITONNE EN FEUTRINE DE COULEUR GRIS CLAIR REPOSANT SUR UN PIETEMENT A 3 GLISSIERES EN BOIS LAQUE NOIR. CERTAINS PETITS ACCIDENTS. 100 X 160 X 70 CM.
70.06		BANQUETTE ALCOVE EN QUART DE CERCLE DE MARQUE LAGANDA ASSISE EN SIMILI CUIR DE COULEUR BLEU CIEL ET DOSSIER HAUT CAPITONNE EN FEUTRINE DE COULEUR GRIS CLAIR REPOSANT SUR UN PIETEMENT A 3 GLISSIERES EN BOIS LAQUE NOIR. CERTAINS PETITS ACCIDENTS. 100 X 160 X 70 CM.
70.07		BANQUETTE ALCOVE EN QUART DE CERCLE DE MARQUE LAGANDA ASSISE EN SIMILI CUIR DE COULEUR BLEU CIEL ET DOSSIER HAUT CAPITONNE EN FEUTRINE DE COULEUR GRIS CLAIR REPOSANT SUR UN PIETEMENT A 3 GLISSIERES EN BOIS LAQUE NOIR. CERTAINS PETITS ACCIDENTS. 100 X 160 X 70 CM.
70.08		BANQUETTE ALCOVE EN QUART DE CERCLE DE MARQUE LAGANDA ASSISE EN SIMILI CUIR DE COULEUR BLEU CIEL ET DOSSIER HAUT CAPITONNE EN FEUTRINE DE COULEUR GRIS CLAIR REPOSANT SUR UN PIETEMENT A 3 GLISSIERES EN BOIS LAQUE NOIR. CERTAINS PETITS ACCIDENTS. 100 X 160 X 70 CM.








N°	Photo	Description
71		BANQUETTE ALCOVE 2 PLACES DE MARQUE LAGANDA, ASSISE EN SIMILI CUIR DE COULEUR BLEU CIEL ET DOSSIER HAUT CAPITONNE EN FEUTRINE DE COULEUR GRIS CLAIR REPOSANT SUR UN PIETEMENT A 2 GLISSIERES EN BOIS LAQUE NOIR. 100 X 112 X 70 CM.
71.01		BANQUETTE ALCOVE 2 PLACES DE MARQUE LAGANDA, ASSISE EN SIMILI CUIR DE COULEUR BLEU CIEL ET DOSSIER HAUT CAPITONNE EN FEUTRINE DE COULEUR GRIS CLAIR REPOSANT SUR UN PIETEMENT A 2 GLISSIERES EN BOIS LAQUE NOIR. 100 X 112 X 70 CM.
71.02		BANQUETTE ALCOVE 2 PLACES DE MARQUE LAGANDA, ASSISE EN SIMILI CUIR DE COULEUR BLEU CIEL ET DOSSIER HAUT CAPITONNE EN FEUTRINE DE COULEUR GRIS CLAIR REPOSANT SUR UN PIETEMENT A 2 GLISSIERES EN BOIS LAQUE NOIR. 100 X 112 X 70 CM.
72		BANQUETTE ALCOVE 1 PLACE DE MARQUE LAGANDA, ASSISE ET DOSSIER HAUT EN FEUTRINE DE COULEUR GRIS CLAIR REPOSANT SUR UN PIETEMENT A 2 GLISSIERES EN BOIS LAQUE NOIR. 100 X 112 X 64 CM.
72.01		BANQUETTE ALCOVE 1 PLACE DE MARQUE LAGANDA, ASSISE ET DOSSIER HAUT EN FEUTRINE DE COULEUR GRIS CLAIR REPOSANT SUR UN PIETEMENT A 2 GLISSIERES EN BOIS LAQUE NOIR. 100 X 112 X 64 CM.
72.02		BANQUETTE ALCOVE 1 PLACE DE MARQUE LAGANDA, ASSISE ET DOSSIER HAUT EN FEUTRINE DE COULEUR GRIS CLAIR REPOSANT SUR UN PIETEMENT A 2 GLISSIERES EN BOIS LAQUE NOIR. 100 X 112 X 64 CM.
72.03		BANQUETTE ALCOVE 1 PLACE DE MARQUE LAGANDA, ASSISE ET DOSSIER HAUT EN FEUTRINE DE COULEUR GRIS CLAIR REPOSANT SUR UN PIETEMENT A 2 GLISSIERES EN BOIS LAQUE NOIR. 100 X 112 X 64 CM.
72.04		BANQUETTE ALCOVE 1 PLACE DE MARQUE LAGANDA, ASSISE ET DOSSIER HAUT EN FEUTRINE DE COULEUR GRIS CLAIR REPOSANT SUR UN PIETEMENT A 2 GLISSIERES EN BOIS LAQUE NOIR. 100 X 112 X 64 CM.
72.05		BANQUETTE ALCOVE 1 PLACE DE MARQUE LAGANDA, ASSISE ET DOSSIER HAUT EN FEUTRINE DE COULEUR GRIS CLAIR REPOSANT SUR UN PIETEMENT A 2 GLISSIERES EN BOIS LAQUE NOIR. 100 X 112 X 64 CM.
72.06		BANQUETTE ALCOVE 1 PLACE DE MARQUE LAGANDA, ASSISE ET DOSSIER HAUT EN FEUTRINE DE COULEUR GRIS CLAIR REPOSANT SUR UN PIETEMENT A 2 GLISSIERES EN BOIS LAQUE NOIR. 100 X 112 X 64 CM.









N°	Photo	Description
72.07		BANQUETTE ALCOVE 1 PLACE DE MARQUE LAGANDA, ASSISE ET DOSSIER HAUT EN FEUTRINE DE COULEUR GRIS CLAIR REPOSANT SUR UN PIETEMENT A 2 GLISSIERES EN BOIS LAQUE NOIR. 100 X 112 X 64 CM.
72.08		BANQUETTE ALCOVE 1 PLACE DE MARQUE LAGANDA, ASSISE ET DOSSIER HAUT EN FEUTRINE DE COULEUR GRIS CLAIR REPOSANT SUR UN PIETEMENT A 2 GLISSIERES EN BOIS LAQUE NOIR. 100 X 112 X 64 CM.
72.09		BANQUETTE ALCOVE 1 PLACE DE MARQUE LAGANDA, ASSISE ET DOSSIER HAUT EN FEUTRINE DE COULEUR GRIS CLAIR REPOSANT SUR UN PIETEMENT A 2 GLISSIERES EN BOIS LAQUE NOIR. 100 X 112 X 64 CM.
72.10		BANQUETTE ALCOVE 1 PLACE DE MARQUE LAGANDA, ASSISE ET DOSSIER HAUT EN FEUTRINE DE COULEUR GRIS CLAIR REPOSANT SUR UN PIETEMENT A 2 GLISSIERES EN BOIS LAQUE NOIR. 100 X 112 X 64 CM.
72.11		BANQUETTE ALCOVE 1 PLACE DE MARQUE LAGANDA, ASSISE ET DOSSIER HAUT EN FEUTRINE DE COULEUR GRIS CLAIR REPOSANT SUR UN PIETEMENT A 2 GLISSIERES EN BOIS LAQUE NOIR. 100 X 112 X 64 CM.
72.12		BANQUETTE ALCOVE 1 PLACE DE MARQUE LAGANDA, ASSISE ET DOSSIER HAUT EN FEUTRINE DE COULEUR GRIS CLAIR REPOSANT SUR UN PIETEMENT A 2 GLISSIERES EN BOIS LAQUE NOIR. 100 X 112 X 64 CM.
72.13		BANQUETTE ALCOVE 1 PLACE DE MARQUE LAGANDA, ASSISE ET DOSSIER HAUT EN FEUTRINE DE COULEUR GRIS CLAIR REPOSANT SUR UN PIETEMENT A 2 GLISSIERES EN BOIS LAQUE NOIR. 100 X 112 X 64 CM.
72.14		BANQUETTE ALCOVE 1 PLACE DE MARQUE LAGANDA, ASSISE ET DOSSIER HAUT EN FEUTRINE DE COULEUR GRIS CLAIR REPOSANT SUR UN PIETEMENT A 2 GLISSIERES EN BOIS LAQUE NOIR. 100 X 112 X 64 CM.
72.15		BANQUETTE ALCOVE 1 PLACE DE MARQUE LAGANDA, ASSISE ET DOSSIER HAUT EN FEUTRINE DE COULEUR GRIS CLAIR REPOSANT SUR UN PIETEMENT A 2 GLISSIERES EN BOIS LAQUE NOIR. 100 X 112 X 64 CM.
73		BANQUETTE ALCOVE 1 PLACE DE MARQUE LAGANDA, ASSISE ET DOSSIER CAPITONNE EN FEUTRINE DE COULEUR GRIS CLAIR REPOSANT SUR UN PIETEMENT A 2 GLISSIERES EN BOIS LAQUE NOIR. 100 X 112 X 64 CM.







N°	Photo	Description
73.01		BANQUETTE ALCOVE 1 PLACE DE MARQUE LAGANDA, ASSISE ET DOSSIER CAPITONNE EN FEUTRINE DE COULEUR GRIS CLAIR REPOSANT SUR UN PIETEMENT A 2 GLISSIERES EN BOIS LAQUE NOIR. 100 X 112 X 64 CM.
73.02		BANQUETTE ALCOVE 1 PLACE DE MARQUE LAGANDA, ASSISE ET DOSSIER CAPITONNE EN FEUTRINE DE COULEUR GRIS CLAIR REPOSANT SUR UN PIETEMENT A 2 GLISSIERES EN BOIS LAQUE NOIR. 100 X 112 X 64 CM.
74		LAMPE DE BUREAU OU DE CHEVET DE MARQUE ALUMINOR MODELE CASTING 2, ABAT-JOUR MOIRE, DOUBLE BRAS ARTICULE EN ALUMINIUM ET BASE EN ACIER LAQUE DE COULEUR GRISE. HAUTEUR MAX : 84,5 CM.
75		YUCCA NATUREL VENDU DANS SON POT EN POLYMERE DE COULEUR NOIRE DE MARQUE LECHUZA. HAUTEUR AVEC PLANTE : 140 CM, DIMENSIONS DU POT : 47 X 49 CM. LOT EXONERE DE TVA.
76		FAUTEUIL DE MARQUE LA MANUFACTURE DU DESIGN MODELE QUEEN ASSISE ET DOSSIER EN NUBUCK DE COULEUR VIOLETTE REPOSANT SUR 4 PIEDS EN FRENE. USURE DES ACCOUDOIRES ET LEGERES TACHES. 111 X 85 X 85 CM.
76.01		FAUTEUIL DE MARQUE LA MANUFACTURE DU DESIGN MODELE QUEEN ASSISE ET DOSSIER EN NUBUCK DE COULEUR VIOLETTE REPOSANT SUR 4 PIEDS EN FRENE. USURE DES ACCOUDOIRES ET LEGERES TACHES. 111 X 85 X 85 CM.
77		FAUTEUIL D'ALLAITEMENT OU FAUTEUIL BAS DE STYE PROVENCALE FIN 19EME SIECLE, DOSSIER HAUT, ACCOUDOIR ET STRUCTURE EN HETRE NATUREL ET ASSISE EN PAILLE COLOREE. 110 X 53 X 58 CM.
79		FAUTEUIL DE MARQUE LA MANUFACTURE DU DESIGN MODELE QUEEN ASSISE ET DOSSIER EN NUBUCK DE COULEUR POURPRE REPOSANT SUR 4 PIEDS EN FRENE. USURES DES ACCOUDOIRES. 111 X 85 X 85 CM.
79.01		FAUTEUIL DE MARQUE LA MANUFACTURE DU DESIGN MODELE QUEEN ASSISE ET DOSSIER EN NUBUCK DE COULEUR POURPRE REPOSANT SUR 4 PIEDS EN FRENE. USURES DES ACCOUDOIRES. 111 X 85 X 85 CM.
80		TABOURET DESIGN SANDIN & BULOW MODELE PLINT EDITION MATERIA, ASSISE EN TISSU DE COULEUR VERT POMME ET PIETEMENT EN ACIER CHROME. LEGERE TACHE. 64 X 36 X 38,5 CM.




N°	Photo	Description
81		FAUTEUIL PIVOTANT DESIGN ANDREAS STORIKO MODELE ALINE 230 EDITION WILKHAHN, ASSISE ET DOSSIER EN RESILLE DE COULEUR NOIRE, CHASSIS EN PLASTIQUE DE COULEUR NOIRE ET PIETEMENT ETOILE A 4 BRANCHES EN ACIER CHROME. 81 X 55 X 57 CM.
86		CAISSON SUR ROULETTES AVEC COUSSIN EN TISSU DE COULEUR AUBERGINE OUVRANT PAR 2 TIROIRS DONT 1 FERMANT A CLEF EN ACIER LAQUE BLANC. VENDU AVEC OU SANS CLEF. HAUTEUR AVEC COUSSIN : 54 CM, 42 X 60 CM.
86.01		CAISSON SUR ROULETTES AVEC COUSSIN EN TISSU DE COULEUR AUBERGINE OUVRANT PAR 2 TIROIRS DONT 1 FERMANT A CLEF EN ACIER LAQUE BLANC. VENDU AVEC OU SANS CLEF. HAUTEUR AVEC COUSSIN : 54 CM, 42 X 60 CM.
86.02		CAISSON SUR ROULETTES AVEC COUSSIN EN TISSU DE COULEUR AUBERGINE OUVRANT PAR 2 TIROIRS DONT 1 FERMANT A CLEF EN ACIER LAQUE BLANC. VENDU AVEC OU SANS CLEF. HAUTEUR AVEC COUSSIN : 54 CM, 42 X 60 CM.
86.03		CAISSON SUR ROULETTES AVEC COUSSIN EN TISSU DE COULEUR AUBERGINE OUVRANT PAR 2 TIROIRS DONT 1 FERMANT A CLEF EN ACIER LAQUE BLANC. VENDU AVEC OU SANS CLEF. HAUTEUR AVEC COUSSIN : 54 CM, 42 X 60 CM.
86.04		CAISSON SUR ROULETTES AVEC COUSSIN EN TISSU DE COULEUR AUBERGINE OUVRANT PAR 2 TIROIRS DONT 1 FERMANT A CLEF EN ACIER LAQUE BLANC. VENDU AVEC OU SANS CLEF. HAUTEUR AVEC COUSSIN : 54 CM, 42 X 60 CM.
86.05		CAISSON SUR ROULETTES AVEC COUSSIN EN TISSU DE COULEUR AUBERGINE OUVRANT PAR 2 TIROIRS DONT 1 FERMANT A CLEF EN ACIER LAQUE BLANC. VENDU AVEC OU SANS CLEF. HAUTEUR AVEC COUSSIN : 54 CM, 42 X 60 CM.
86.06		CAISSON SUR ROULETTES AVEC COUSSIN EN TISSU DE COULEUR AUBERGINE OUVRANT PAR 2 TIROIRS DONT 1 FERMANT A CLEF EN ACIER LAQUE BLANC. VENDU AVEC OU SANS CLEF. HAUTEUR AVEC COUSSIN : 54 CM, 42 X 60 CM.
86.07		CAISSON SUR ROULETTES AVEC COUSSIN EN TISSU DE COULEUR AUBERGINE OUVRANT PAR 2 TIROIRS DONT 1 FERMANT A CLEF EN ACIER LAQUE BLANC. VENDU AVEC OU SANS CLEF. HAUTEUR AVEC COUSSIN : 54 CM, 42 X 60 CM.
86.08		CAISSON SUR ROULETTES AVEC COUSSIN EN TISSU DE COULEUR AUBERGINE OUVRANT PAR 2 TIROIRS DONT 1 FERMANT A CLEF EN ACIER LAQUE BLANC. VENDU AVEC OU SANS CLEF. HAUTEUR AVEC COUSSIN : 54 CM, 42 X 60 CM.
86.09		CAISSON SUR ROULETTES AVEC COUSSIN EN TISSU DE COULEUR AUBERGINE OUVRANT PAR 2 TIROIRS DONT 1 FERMANT A CLEF EN ACIER LAQUE BLANC. VENDU AVEC OU SANS CLEF. HAUTEUR AVEC COUSSIN : 54 CM, 42 X 60 CM.

N°	Photo	Description
86.10		CAISSON SUR ROULETTES AVEC COUSSIN EN TISSU DE COULEUR AUBERGINE OUVRANT PAR 2 TIROIRS DONT 1 FERMANT A CLEF EN ACIER LAQUE BLANC. VENDU AVEC OU SANS CLEF. HAUTEUR AVEC COUSSIN : 54 CM, 42 X 60 CM.
86.11		CAISSON SUR ROULETTES AVEC COUSSIN EN TISSU DE COULEUR AUBERGINE OUVRANT PAR 2 TIROIRS DONT 1 FERMANT A CLEF EN ACIER LAQUE BLANC. VENDU AVEC OU SANS CLEF. HAUTEUR AVEC COUSSIN : 54 CM, 42 X 60 CM.
86.12		CAISSON SUR ROULETTES AVEC COUSSIN EN TISSU DE COULEUR AUBERGINE OUVRANT PAR 2 TIROIRS DONT 1 FERMANT A CLEF EN ACIER LAQUE BLANC. VENDU AVEC OU SANS CLEF. HAUTEUR AVEC COUSSIN : 54 CM, 42 X 60 CM.
86.13		CAISSON SUR ROULETTES AVEC COUSSIN EN TISSU DE COULEUR AUBERGINE OUVRANT PAR 2 TIROIRS DONT 1 FERMANT A CLEF EN ACIER LAQUE BLANC. VENDU AVEC OU SANS CLEF. HAUTEUR AVEC COUSSIN : 54 CM, 42 X 60 CM.
86.14		CAISSON SUR ROULETTES AVEC COUSSIN EN TISSU DE COULEUR AUBERGINE OUVRANT PAR 2 TIROIRS DONT 1 FERMANT A CLEF EN ACIER LAQUE BLANC. VENDU AVEC OU SANS CLEF. HAUTEUR AVEC COUSSIN : 54 CM, 42 X 60 CM.
86.15		CAISSON SUR ROULETTES AVEC COUSSIN EN TISSU DE COULEUR AUBERGINE OUVRANT PAR 2 TIROIRS DONT 1 FERMANT A CLEF EN ACIER LAQUE BLANC. VENDU AVEC OU SANS CLEF. HAUTEUR AVEC COUSSIN : 54 CM, 42 X 60 CM.
86.16		CAISSON SUR ROULETTES AVEC COUSSIN EN TISSU DE COULEUR AUBERGINE OUVRANT PAR 2 TIROIRS DONT 1 FERMANT A CLEF EN ACIER LAQUE BLANC. VENDU AVEC OU SANS CLEF. HAUTEUR AVEC COUSSIN : 54 CM, 42 X 60 CM.
86.17		CAISSON SUR ROULETTES AVEC COUSSIN EN TISSU DE COULEUR AUBERGINE OUVRANT PAR 2 TIROIRS DONT 1 FERMANT A CLEF EN ACIER LAQUE BLANC. VENDU AVEC OU SANS CLEF. HAUTEUR AVEC COUSSIN : 54 CM, 42 X 60 CM.
86.18		CAISSON SUR ROULETTES AVEC COUSSIN EN TISSU DE COULEUR AUBERGINE OUVRANT PAR 2 TIROIRS DONT 1 FERMANT A CLEF EN ACIER LAQUE BLANC. VENDU AVEC OU SANS CLEF. HAUTEUR AVEC COUSSIN : 54 CM, 42 X 60 CM.
86.19		CAISSON SUR ROULETTES AVEC COUSSIN EN TISSU DE COULEUR AUBERGINE OUVRANT PAR 2 TIROIRS DONT 1 FERMANT A CLEF EN ACIER LAQUE BLANC. VENDU AVEC OU SANS CLEF. HAUTEUR AVEC COUSSIN : 54 CM, 42 X 60 CM.
86.20		CAISSON SUR ROULETTES AVEC COUSSIN EN TISSU DE COULEUR AUBERGINE OUVRANT PAR 2 TIROIRS DONT 1 FERMANT A CLEF EN ACIER LAQUE BLANC. VENDU AVEC OU SANS CLEF. HAUTEUR AVEC COUSSIN : 54 CM, 42 X 60 CM.

N°	Photo	Description
86.21		CAISSON SUR ROULETTES AVEC COUSSIN EN TISSU DE COULEUR AUBERGINE OUVRANT PAR 2 TIROIRS DONT 1 FERMANT A CLEF EN ACIER LAQUE BLANC. VENDU AVEC OU SANS CLEF. HAUTEUR AVEC COUSSIN : 54 CM, 42 X 60 CM.
86.22		CAISSON SUR ROULETTES AVEC COUSSIN EN TISSU DE COULEUR AUBERGINE OUVRANT PAR 2 TIROIRS DONT 1 FERMANT A CLEF EN ACIER LAQUE BLANC. VENDU AVEC OU SANS CLEF. HAUTEUR AVEC COUSSIN : 54 CM, 42 X 60 CM.
88		FAUTEUIL BAS DESIGN HEE WELLING MODELE ABOUT A LONG CHAIR 92 EDITION HAY ASSISE, DOSSIER ET GALETTE EN TISSU DE COULEUR GRIS BLEU REPOSANT SUR 4 PIEDS EN HETRE NATUREL. 101 X 88 X 82 CM.
89		FAUTEUIL BAS DESIGN HEE WELLING MODELE ABOUT A LONG CHAIR 92 EDITION HAY, ASSISE, DOSSIER ET GALETTE EN TISSU DE COULEUR GRIS BLEU REPOSANT SUR 4 PIEDS EN HETRE NATUREL. TACHES. 101 X 88 X 82 CM.
90		FAUTEUIL DE BUREAU HAUT SUR ROULETTES A HAUTEUR ET DOSSIER AJUSTABLES DE MARQUE INTERSHTUL MODELE EVERYIS1 EV811, DOSSIER EN RESILLE DE COULEUR NOIRE ET ASSISE EN TISSU DE COULEUR BLEU MARINE REPOSANT SUR UN PIETEMENT ETOILE A 5 BRANCHES EN ACIER CHROME. HAUTEUR MAX : 157 CM, HAUTEUR MIN : 127 CM, 62 X 72 CM.
90.01		FAUTEUIL DE BUREAU HAUT SUR ROULETTES A HAUTEUR ET DOSSIER AJUSTABLES DE MARQUE INTERSHTUL MODELE EVERYIS1 EV811, DOSSIER EN RESILLE DE COULEUR NOIRE ET ASSISE EN TISSU DE COULEUR BLEU MARINE REPOSANT SUR UN PIETEMENT ETOILE A 5 BRANCHES EN ACIER CHROME. HAUTEUR MAX : 157 CM, HAUTEUR MIN : 127 CM, 62 X 72 CM.
90.02		FAUTEUIL DE BUREAU HAUT SUR ROULETTES A HAUTEUR ET DOSSIER AJUSTABLES DE MARQUE INTERSHTUL MODELE EVERYIS1 EV811, DOSSIER EN RESILLE DE COULEUR NOIRE ET ASSISE EN TISSU DE COULEUR BLEU MARINE REPOSANT SUR UN PIETEMENT ETOILE A 5 BRANCHES EN ACIER CHROME. HAUTEUR MAX : 157 CM, HAUTEUR MIN : 127 CM, 62 X 72 CM.
91		FAUTEUIL DE BUREAU HAUT SUR ROULETTES A HAUTEUR ET DOSSIER AJUSTABLES DE MARQUE INTERSHTUL MODELE EVERYIS1 EV811, DOSSIER EN RESILLE DE COULEUR NOIRE ET ASSISE EN TISSU DE COULEUR JAUNE REPOSANT SUR UN PIETEMENT ETOILE A 5 BRANCHES EN ACIER CHROME. HAUTEUR MAX : 157 CM, HAUTEUR MIN : 127 CM, 62 X 72 CM.
92		FAUTEUIL DE BUREAU HAUT SUR ROULETTES A HAUTEUR ET DOSSIER AJUSTABLES DE MARQUE INTERSHTUL MODELE EVERYIS1 EV811, DOSSIER EN RESILLE DE COULEUR NOIRE ET ASSISE EN TISSU DE COULEUR BLEU CLAIR REPOSANT SUR UN PIETEMENT ETOILE A 5 BRANCHES EN ACIER CHROME. LEGERE TACHE. HAUTEUR MAX : 157 CM, HAUTEUR MIN : 127 CM, 62 X 72 CM.











N°	Photo	Description
93		FAUTEUIL DE BUREAU HAUT ET ERGONOMIQUE SUR ROULETTES A HAUTEUR, TETIERE ET SOUTIEN LOMBAIRE AJUSTABLES DE MARQUE STEELCASE MODELE SERIES 1, DOSSIER EN RESILLE DE COULEUR VOILETTE, ASSISE ET TETIERE EN TISSU DE COULEUR VIOLETTE REPOSANT SUR UN PIETEMENT ETOILE A 5 BRANCHES ET UN REPOSE PIED EN ACIER LAQUE NOIR. HAUTEUR MIN : 96 CM, HAUTEUR MAX : 106 CM, 70 X 66 CM.
94		FAUTEUIL DE BUREAU HAUT ET ERGONOMIQUE SUR ROULETTES A HAUTEUR, TETIERE ET SOUTIEN LOMBAIRE AJUSTABLES DE MARQUE STEELCASE MODELE SERIES 1, DOSSIER EN RESILLE DE COULEUR BLEU, ASSISE ET TETIERE EN TISSU DE COULEUR BLEU REPOSANT SUR UN PIETEMENT ETOILE A 5 BRANCHES ET UN REPOSE PIED EN ACIER LAQUE NOIR. LEGERE TACHE. HAUTEUR MIN : 96 CM, HAUTEUR MAX : 106 CM, 70 X 66 CM.
95		FAUTEUIL DESIGN FREDERIC SOFIA MODELE LUXEMBOURG EDITION FERMOB EN ACIER LAQUE VERT. 83 X 66 X 60 CM. LOT EXONERE DE TVA.
96		SUSPENSION A LUMIERE DIFFUSE LED DE MARQUE XAL LIGHT MODELE NOD SUSPENDED ABAT-JOUR ORIENTABLE EN POLYMERE DE COULEUR NOIRE ET STRUCTURE EN ACIER LAQUE NOIR. 67 X 25 CM.
96.01		SUSPENSION A LUMIERE DIFFUSE LED DE MARQUE XAL LIGHT MODELE NOD SUSPENDED ABAT-JOUR ORIENTABLE EN POLYMERE DE COULEUR NOIRE ET STRUCTURE EN ACIER LAQUE NOIR. 67 X 25 CM.
96.02		SUSPENSION A LUMIERE DIFFUSE LED DE MARQUE XAL LIGHT MODELE NOD SUSPENDED ABAT-JOUR ORIENTABLE EN POLYMERE DE COULEUR NOIRE ET STRUCTURE EN ACIER LAQUE NOIR. 67 X 25 CM.
96.03		SUSPENSION A LUMIERE DIFFUSE LED DE MARQUE XAL LIGHT MODELE NOD SUSPENDED ABAT-JOUR ORIENTABLE EN POLYMERE DE COULEUR NOIRE ET STRUCTURE EN ACIER LAQUE NOIR. 67 X 25 CM.
96.04		SUSPENSION A LUMIERE DIFFUSE LED DE MARQUE XAL LIGHT MODELE NOD SUSPENDED ABAT-JOUR ORIENTABLE EN POLYMERE DE COULEUR NOIRE ET STRUCTURE EN ACIER LAQUE NOIR. 67 X 25 CM.










N°	Photo	Description
96.05		<p>SUSPENSION A LUMIERE DIFFUSE LED DE MARQUE XAL LIGHT MODELE NOD SUSPENDED ABAT-JOUR ORIENTABLE EN POLYMERE DE COULEUR NOIRE ET STRUCTURE EN ACIER LAQUE NOIR. 67 X 25 CM.</p>
97		<p>SUSPENSION A LUMIERE DIFFUSE LED DE MARQUE XAL LIGHT MODELE NOD SUSPENDED ABAT-JOUR ORIENTABLE EN POLYMERE DE COULEUR NOIRE ET STRUCTURE EN ACIER LAQUE NOIR. 96 X 25 CM.</p>
97.01		<p>SUSPENSION A LUMIERE DIFFUSE LED DE MARQUE XAL LIGHT MODELE NOD SUSPENDED ABAT-JOUR ORIENTABLE EN POLYMERE DE COULEUR NOIRE ET STRUCTURE EN ACIER LAQUE NOIR. 96 X 25 CM.</p>
97.02		<p>SUSPENSION A LUMIERE DIFFUSE LED DE MARQUE XAL LIGHT MODELE NOD SUSPENDED ABAT-JOUR ORIENTABLE EN POLYMERE DE COULEUR NOIRE ET STRUCTURE EN ACIER LAQUE NOIR. 96 X 25 CM.</p>
97.03		<p>SUSPENSION A LUMIERE DIFFUSE LED DE MARQUE XAL LIGHT MODELE NOD SUSPENDED ABAT-JOUR ORIENTABLE EN POLYMERE DE COULEUR NOIRE ET STRUCTURE EN ACIER LAQUE NOIR. 96 X 25 CM.</p>
97.04		<p>SUSPENSION A LUMIERE DIFFUSE LED DE MARQUE XAL LIGHT MODELE NOD SUSPENDED ABAT-JOUR ORIENTABLE EN POLYMERE DE COULEUR NOIRE ET STRUCTURE EN ACIER LAQUE NOIR. 96 X 25 CM.</p>










N°	Photo	Description
97.05		SUSPENSION A LUMIERE DIFFUSE LED DE MARQUE XAL LIGHT MODELE NOD SUSPENDED ABAT-JOUR ORIENTABLE EN POLYMERE DE COULEUR NOIRE ET STRUCTURE EN ACIER LAQUE NOIR. 96 X 25 CM.
97.06		SUSPENSION A LUMIERE DIFFUSE LED DE MARQUE XAL LIGHT MODELE NOD SUSPENDED ABAT-JOUR ORIENTABLE EN POLYMERE DE COULEUR NOIRE ET STRUCTURE EN ACIER LAQUE NOIR. 96 X 25 CM.
97.07		SUSPENSION A LUMIERE DIFFUSE LED DE MARQUE XAL LIGHT MODELE NOD SUSPENDED ABAT-JOUR ORIENTABLE EN POLYMERE DE COULEUR NOIRE ET STRUCTURE EN ACIER LAQUE NOIR. 96 X 25 CM.
98		MEUBLE BAS OU MEUBLE TELE OUVRANT PAR 2 PORTES FERMANT A CLEF SUR 2 NIVEAUX REPOSANT SUR 4 PIEDS EN ALUMINIUM LAQUE BLANC. VENDU AVEC LA CLEF. 62,5 X 118 X 40 CM.
99		CHAISE DE BUREAU HAUTE SUR ROULETTES A HAUTEUR AJUSTABLE ASSISE ET DOSSIER EN TISSU DE COULEUR GRISE REPOSANT SUR UN PIETEMENT ETOILE A 5 BRANCHES AVEC REPOSE PIEDS EN ACIER LAQUE NOIR ET CHROME. HAUTEUR MAX : 123 CM, HAUTEUR MIN : 104 CM, 69 X 65 CM .
100		PAIRE DE JARDINIERES OU POTS DE FLEUR EN RESINE LAQUE DE COULEUR VERT CELADON. 70 X 50 CM.
101		JARDINIERE OU POT EN RESINE DE COULEUR VERT CELADON. VENDU AVEC SON ARBRE ARTIFICIEL. POT : 67 X 35 X 35 CM, HAUTEUR AVEC PLANTE : 200 CM.
102		POT OU JARDINIERE EN RESINE RAINUREE IMITATION PIERRE PALMA DE COULEUR BEIGE. 121 X 50 CM.










N°	Photo	Description
103		POT OU JARDINIÈRE RESINE IMITATION PIERRE PALMA DE COULEUR BEIGE. 65 X 65 CM.
104		CHAISE DE BUREAU HAUTE SUR ROULETTES A HAUTEUR AJUSTABLE DE MARQUE SEDUS MODELE TURN AROUND HIGH DESK CHAIR TU-181, COQUE EN POLYPROPYLENE DE COULEUR BLANCHE, ASSISE ET DOSSIER EN TISSU DE COULEUR ORANGE REPOSANT SUR UN PIETEMENT ETOILE A 5 BRANCHES AVEC REPOSE PIEDS EN ACIER LAQUE NOIR, BLANC ET CHROME. HAUTEUR MAX : 123 CM, HAUTEUR MIN : 96 CM, 65 X 65 CM .
105		SUSPENSION A LUMIERE DIFFUSE LED DE MARQUE XAL LIGHT MODELE NOD SUSPENDED ABAT-JOUR ORIENTABLE EN POLYMERE DE COULEUR NOIRE ET STRUCTURE EN ACIER LAQUE NOIR. DIFFUSEUR DE LUMIERE FISURE. 67 X 25 CM.
106		TABLETTE MURALE EN ACIER LAQUE NOIR. 22 X 78 X 15 CM.
106.01		TABLETTE MURALE EN ACIER LAQUE NOIR. 22 X 78 X 15 CM.
107		PAIRE DE COUSSINS RECTANGULAIRES DE MARQUE LA MANUFACTURE DU DESIGN EN TISSU CHINE DE COULEUR JAUNE MOUTARDE. 54 X 36 CM.
107.01		PAIRE DE COUSSINS RECTANGULAIRES DE MARQUE LA MANUFACTURE DU DESIGN EN TISSU CHINE DE COULEUR JAUNE MOUTARDE. 54 X 36 CM.
108		PAIRE DE COUSSINS RECTANGULAIRES DE MARQUE LA MANUFACTURE DU DESIGN EN TISSU CHINE DE COULEUR ORANGE. 54 X 36 CM.
108.01		PAIRE DE COUSSINS RECTANGULAIRES DE MARQUE LA MANUFACTURE DU DESIGN EN TISSU CHINE DE COULEUR ORANGE. 54 X 36 CM.
109		3 COUSSINS RECTANGULAIRES DE MARQUE LA MANUFACTURE DU DESIGN EN TISSU CHINE DE COULEUR GRISE. 54 X 36 CM.
110		SUSPENSION LUMINEUSE DESIGN DIESEL MODELE MYSTERIO EDITION FOSCARINI, ABAT-JOUR EN POLYCARBONATE NOIR ET ARGENTE AVEC PATINE. VENDU DANS SON EMBALLAGE D'ORIGINE AVEC BASE ET MODE D'EMPLOI. DIAMETRE : 31 CM, HAUTEUR : 11 CM ET LONGUEUR DES CABLES : 2 M. LOT EXONERE DE TVA.
110.01		SUSPENSION LUMINEUSE DESIGN DIESEL MODELE MYSTERIO EDITION FOSCARINI, ABAT-JOUR EN POLYCARBONATE NOIR ET ARGENTE AVEC PATINE. VENDU DANS SON EMBALLAGE D'ORIGINE AVEC BASE ET MODE D'EMPLOI. DIAMETRE : 31 CM, HAUTEUR : 11 CM ET LONGUEUR DES CABLES : 2 M. LOT EXONERE DE TVA.

N°	Photo	Description
115		7 CADRES CARRÉS OU RECTANGULAIRES DIVERSES TAILLES FORMANT LE MOT "LE PATIO" EN ALUMINIUM RECOUVERT DE BOIS CLAIR ET INTERIEUR AMOUVIBLE DE MARQUE NIELSEN MODELE ALPHA. DIMENSIONS ALLANT DE : 89 X 66 X 3,5 CM A 36 X 36 X 3,5 CM.
120		BANQUETTE RECTANGULAIRE MODULAIRE DESIGN IRATZOKI STUDIO MODELE MENDI EDITION SOKOA EN TISSU DE COULEUR VIOLETTE REPOSANT SUR 4 PATINS EN POLYMERE DE COULEUR NOIRE. 40 X 109 X 67 CM.
120.01		BANQUETTE RECTANGULAIRE MODULAIRE DESIGN IRATZOKI STUDIO MODELE MENDI EDITION SOKOA EN TISSU DE COULEUR VIOLETTE REPOSANT SUR 4 PATINS EN POLYMERE DE COULEUR NOIRE. 40 X 109 X 67 CM.
120.02		BANQUETTE RECTANGULAIRE MODULAIRE DESIGN IRATZOKI STUDIO MODELE MENDI EDITION SOKOA EN TISSU DE COULEUR VIOLETTE REPOSANT SUR 4 PATINS EN POLYMERE DE COULEUR NOIRE. 40 X 109 X 67 CM.
121		BANQUETTE RECTANGULAIRE MODULAIRE DESIGN IRATZOKI STUDIO MODELE MENDI EDITION SOKOA EN TISSU DE COULEUR GRIS FONCE REPOSANT SUR 4 PATINS EN POLYMERE DE COULEUR NOIRE. 40 X 67 X 109 CM.
122		BANQUETTE RECTANGULAIRE MODULAIRE AVEC DEMI DOSSIER DESIGN IRATZOKI STUDIO MODELE MENDI EDITION SOKOA EN TISSU DE COULEUR VIOLETTE REPOSANT SUR 4 PATINS EN POLYMERE DE COULEUR NOIRE. 78 X 109 X 67 CM .
123		POUF OU BANQUETTE D'ANGLE MODULAIRE DESIGN IRATZOKI STUDIO MODELE MENDI EDITION SOKOA EN TISSU DE COULEUR GRIS REPOSANT SUR 4 PATINS EN POLYMERE DE COULEUR NOIRE. 40 X 65 X 66 CM.
123.01		POUF OU BANQUETTE D'ANGLE MODULAIRE DESIGN IRATZOKI STUDIO MODELE MENDI EDITION SOKOA EN TISSU DE COULEUR GRIS REPOSANT SUR 4 PATINS EN POLYMERE DE COULEUR NOIRE. 40 X 65 X 66 CM.
124		POUF OU BANQUETTE D'ANGLE MODULAIRE DESIGN IRATZOKI STUDIO MODELE MENDI EDITION SOKOA EN TISSU DE COULEUR VIOLETTE REPOSANT SUR 6 PATINS EN POLYMERE DE COULEUR NOIRE. 40 X 68 X 66 CM.
125		POUF OU BANQUETTE CARRE MODULAIRE DESIGN IRATZOKI STUDIO MODELE MENDI EDITION SOKOA EN TISSU DE COULEUR GRIS ANTRACITE REPOSANT SUR 4 PATINS EN POLYMERE DE COULEUR NOIRE. 40 X 55 X 55 CM.
126		POUF OU BANQUETTE CARRE MODULAIRE DESIGN IRATZOKI STUDIO MODELE MENDI EDITION SOKOA EN TISSU DE COULEUR GRIS SOURIS REPOSANT SUR 4 PATINS EN POLYMERE DE COULEUR NOIRE. 40 X 55 X 55 CM.

N°	Photo	Description
127		4 TABLETTES MODULABLES POUR BANQUETTE OU POUF DESIGN IRATZOKI STUDIO MODELE MENDI EDITION SOKOA EN BOIS. TRACES SUR 2 TABLETTES. 54 X 50 CM.
130		MANNEQUIN DE VITRINE OU EXPOSITION A TORSE DE FEMME AUX BRAS ARTICULE EN POLYPROPYLENE DE COULEUR BLANC ET TORSE CHROME SUR UN SUPPORT A ROULETTES REGLABLE EN HAUTEUR EN ACIER LAQUE DE COULEUR NOIRE. USURE D'USAGE. HAUTEUR MINI 121 CM - HAUTEUR MAXI 185 CM X 45 X 20 CM.
131		CHAISE HAUTE OU TABOURET DE BAR DESIGN HEE WELLING MODELE ABOUT A STOOL 38 EDITION HAY, ASSISE EN TISSU DE COULEUR GRIS SOURIS REPOSANT SUR UN PIETEMENT ET REPOSE PIEDS EN TIGES D'ACIER LAQUEES DE COULEUR BLANC. TACHES. 78 X 46,5 X 42 CM.
131.01		CHAISE HAUTE OU TABOURET DE BAR DESIGN HEE WELLING MODELE ABOUT A STOOL 38 EDITION HAY, ASSISE EN TISSU DE COULEUR GRIS SOURIS REPOSANT SUR UN PIETEMENT ET REPOSE PIEDS EN TIGES D'ACIER LAQUEES DE COULEUR BLANC. TACHES. 78 X 46,5 X 42 CM.
131.02		CHAISE HAUTE OU TABOURET DE BAR DESIGN HEE WELLING MODELE ABOUT A STOOL 38 EDITION HAY, ASSISE EN TISSU DE COULEUR GRIS SOURIS REPOSANT SUR UN PIETEMENT ET REPOSE PIEDS EN TIGES D'ACIER LAQUEES DE COULEUR BLANC. TACHES. 78 X 46,5 X 42 CM.
131.03		CHAISE HAUTE OU TABOURET DE BAR DESIGN HEE WELLING MODELE ABOUT A STOOL 38 EDITION HAY, ASSISE EN TISSU DE COULEUR GRIS SOURIS REPOSANT SUR UN PIETEMENT ET REPOSE PIEDS EN TIGES D'ACIER LAQUEES DE COULEUR BLANC. TACHES. 78 X 46,5 X 42 CM.
131.04		CHAISE HAUTE OU TABOURET DE BAR DESIGN HEE WELLING MODELE ABOUT A STOOL 38 EDITION HAY, ASSISE EN TISSU DE COULEUR GRIS SOURIS REPOSANT SUR UN PIETEMENT ET REPOSE PIEDS EN TIGES D'ACIER LAQUEES DE COULEUR BLANC. TACHES. 78 X 46,5 X 42 CM.
131.05		CHAISE HAUTE OU TABOURET DE BAR DESIGN HEE WELLING MODELE ABOUT A STOOL 38 EDITION HAY, ASSISE EN TISSU DE COULEUR GRIS SOURIS REPOSANT SUR UN PIETEMENT ET REPOSE PIEDS EN TIGES D'ACIER LAQUEES DE COULEUR BLANC. TACHES. 78 X 46,5 X 42 CM.
132		CHAISE HAUTE OU TABOURET DE BAR DESIGN HEE WELLING MODELE ABOUT A STOOL 38 EDITION HAY, ASSISE EN TISSU DE COULEUR VERT SAPIN REPOSANT SUR UN PIETEMENT ET REPOSE PIEDS EN TIGES D'ACIER LAQUEES DE COULEUR BLANC. LEGERES TACHES. 78 X 46,5 X 42 CM.
132.01		CHAISE HAUTE OU TABOURET DE BAR DESIGN HEE WELLING MODELE ABOUT A STOOL 38 EDITION HAY, ASSISE EN TISSU DE COULEUR VERT SAPIN REPOSANT SUR UN PIETEMENT ET REPOSE PIEDS EN TIGES D'ACIER LAQUEES DE COULEUR BLANC. LEGERES TACHES. 78 X 46,5 X 42 CM.

N°	Photo	Description
132.02		CHAISE HAUTE OU TABOURET DE BAR DESIGN HEE WELLING MODELE ABOUT A STOOL 38 EDITION HAY, ASSISE EN TISSU DE COULEUR VERT SAPIN REPOSANT SUR UN PIETEMENT ET REPOSE PIEDS EN TIGES D'ACIER LAQUEES DE COULEUR BLANC. LEGERES TACHES. 78 X 46,5 X 42 CM.
133		CHAISE HAUTE OU TABOURET DE BAR DESIGN HEE WELLING MODELE ABOUT A STOOL 38 EDITION HAY, ASSISE EN TISSU DE COULEUR VERT POMME REPOSANT SUR UN PIETEMENT ET REPOSE PIEDS EN TIGES D'ACIER LAQUEES DE COULEUR BLANC. LEGERES TACHES. 78 X 46,5 X 42 CM.
133.01		CHAISE HAUTE OU TABOURET DE BAR DESIGN HEE WELLING MODELE ABOUT A STOOL 38 EDITION HAY, ASSISE EN TISSU DE COULEUR VERT POMME REPOSANT SUR UN PIETEMENT ET REPOSE PIEDS EN TIGES D'ACIER LAQUEES DE COULEUR BLANC. LEGERES TACHES. 78 X 46,5 X 42 CM.
134		5 CHAISES DESIGN GAMFRATESI MODELE BEETLE EDITION GUBI ASSISE ET DOSSIER EN VELOUR DE COULEUR VERT BOUTEILLE REPOSANT SUR 4 PIEDS EN ACIER LAQUE NOIR. LEGERE USURE DU VELOURS. 87 X 56 X 56 CM.
140		MEUBLE DE RANGEMENT SUR ROULETTES EN BOIS STRATIFIE DE COULEUR BOIS CLAIR OUVRANT PAR 2 PORTES. 40 X 74.5 X 40 CM.
144		BUREAU ELECTRIQUE ASSIS / DEBOUT A HAUTEUR AJUSTABLE DE MARQUE STEELCASE MODELE WPN910001/TI10,X00,LIFT5 PLATEAU RECTANGULAIRE EN BOIS STRATIFIE DE COULEUR CLAIR REPOSANT SUR UN PIETEMENT ET UNE STRUCTURE EN ACIER LAQUE BLANC. HAUTEUR MAX : 123.5 CM, HAUTEUR MIN : 57,5 CM X 160 X 80 CM.
144.01		BUREAU ELECTRIQUE ASSIS / DEBOUT A HAUTEUR AJUSTABLE DE MARQUE STEELCASE MODELE WPN910001/TI10,X00,LIFT5 PLATEAU RECTANGULAIRE EN BOIS STRATIFIE DE COULEUR CLAIR REPOSANT SUR UN PIETEMENT ET UNE STRUCTURE EN ACIER LAQUE BLANC. HAUTEUR MAX : 123.5 CM, HAUTEUR MIN : 57,5 CM X 160 X 80 CM.
144.02		BUREAU ELECTRIQUE ASSIS / DEBOUT A HAUTEUR AJUSTABLE DE MARQUE STEELCASE MODELE WPN910001/TI10,X00,LIFT5 PLATEAU RECTANGULAIRE EN BOIS STRATIFIE DE COULEUR CLAIR REPOSANT SUR UN PIETEMENT ET UNE STRUCTURE EN ACIER LAQUE BLANC. HAUTEUR MAX : 123.5 CM, HAUTEUR MIN : 57,5 CM X 160 X 80 CM.
144.03		BUREAU ELECTRIQUE ASSIS / DEBOUT A HAUTEUR AJUSTABLE DE MARQUE STEELCASE MODELE WPN910001/TI10,X00,LIFT5 PLATEAU RECTANGULAIRE EN BOIS STRATIFIE DE COULEUR CLAIR REPOSANT SUR UN PIETEMENT ET UNE STRUCTURE EN ACIER LAQUE BLANC. HAUTEUR MAX : 123.5 CM, HAUTEUR MIN : 57,5 CM X 160 X 80 CM.











N°	Photo	Description
144.04		BUREAU ELECTRIQUE ASSIS / DEBOUT A HAUTEUR AJUSTABLE DE MARQUE STEELCASE MODELE WPN910001/TI10,X00,LIFT5 PLATEAU RECTANGULAIRE EN BOIS STRATIFIE DE COULEUR CLAIR REPOSANT SUR UN PIETEMENT ET UNE STRUCTURE EN ACIER LAQUE BLANC. HAUTEUR MAX : 123.5 CM, HAUTEUR MIN : 57,5 CM X 160 X 80 CM.
144.05		BUREAU ELECTRIQUE ASSIS / DEBOUT A HAUTEUR AJUSTABLE DE MARQUE STEELCASE MODELE WPN910001/TI10,X00,LIFT5 PLATEAU RECTANGULAIRE EN BOIS STRATIFIE DE COULEUR CLAIR REPOSANT SUR UN PIETEMENT ET UNE STRUCTURE EN ACIER LAQUE BLANC. HAUTEUR MAX : 123.5 CM, HAUTEUR MIN : 57,5 CM X 160 X 80 CM.
144.06		BUREAU ELECTRIQUE ASSIS / DEBOUT A HAUTEUR AJUSTABLE DE MARQUE STEELCASE MODELE WPN910001/TI10,X00,LIFT5 PLATEAU RECTANGULAIRE EN BOIS STRATIFIE DE COULEUR CLAIR REPOSANT SUR UN PIETEMENT ET UNE STRUCTURE EN ACIER LAQUE BLANC. HAUTEUR MAX : 123.5 CM, HAUTEUR MIN : 57,5 CM X 160 X 80 CM.
144.07		BUREAU ELECTRIQUE ASSIS / DEBOUT A HAUTEUR AJUSTABLE DE MARQUE STEELCASE MODELE WPN910001/TI10,X00,LIFT5 PLATEAU RECTANGULAIRE EN BOIS STRATIFIE DE COULEUR CLAIR REPOSANT SUR UN PIETEMENT ET UNE STRUCTURE EN ACIER LAQUE BLANC. HAUTEUR MAX : 123.5 CM, HAUTEUR MIN : 57,5 CM X 160 X 80 CM.
144.08		BUREAU ELECTRIQUE ASSIS / DEBOUT A HAUTEUR AJUSTABLE DE MARQUE STEELCASE MODELE WPN910001/TI10,X00,LIFT5 PLATEAU RECTANGULAIRE EN BOIS STRATIFIE DE COULEUR CLAIR REPOSANT SUR UN PIETEMENT ET UNE STRUCTURE EN ACIER LAQUE BLANC. HAUTEUR MAX : 123.5 CM, HAUTEUR MIN : 57,5 CM X 160 X 80 CM.
144.09		BUREAU ELECTRIQUE ASSIS / DEBOUT A HAUTEUR AJUSTABLE DE MARQUE STEELCASE MODELE WPN910001/TI10,X00,LIFT5 PLATEAU RECTANGULAIRE EN BOIS STRATIFIE DE COULEUR CLAIR REPOSANT SUR UN PIETEMENT ET UNE STRUCTURE EN ACIER LAQUE BLANC. HAUTEUR MAX : 123.5 CM, HAUTEUR MIN : 57,5 CM X 160 X 80 CM.
144.10		BUREAU ELECTRIQUE ASSIS / DEBOUT A HAUTEUR AJUSTABLE DE MARQUE STEELCASE MODELE WPN910001/TI10,X00,LIFT5 PLATEAU RECTANGULAIRE EN BOIS STRATIFIE DE COULEUR CLAIR REPOSANT SUR UN PIETEMENT ET UNE STRUCTURE EN ACIER LAQUE BLANC. HAUTEUR MAX : 123.5 CM, HAUTEUR MIN : 57,5 CM X 160 X 80 CM.
144.11		BUREAU ELECTRIQUE ASSIS / DEBOUT A HAUTEUR AJUSTABLE DE MARQUE STEELCASE MODELE WPN910001/TI10,X00,LIFT5 PLATEAU RECTANGULAIRE EN BOIS STRATIFIE DE COULEUR CLAIR REPOSANT SUR UN PIETEMENT ET UNE STRUCTURE EN ACIER LAQUE BLANC. HAUTEUR MAX : 123.5 CM, HAUTEUR MIN : 57,5 CM X 160 X 80 CM.
144.12		BUREAU ELECTRIQUE ASSIS / DEBOUT A HAUTEUR AJUSTABLE DE MARQUE STEELCASE MODELE WPN910001/TI10,X00,LIFT5 PLATEAU RECTANGULAIRE EN BOIS STRATIFIE DE COULEUR CLAIR REPOSANT SUR UN PIETEMENT ET UNE STRUCTURE EN ACIER LAQUE BLANC. HAUTEUR MAX : 123.5 CM, HAUTEUR MIN : 57,5 CM X 160 X 80 CM.

N°	Photo	Description
144.13		BUREAU ELECTRIQUE ASSIS / DEBOUT A HAUTEUR AJUSTABLE DE MARQUE STEELCASE MODELE WPN910001/TI10,X00,LIFT5 PLATEAU RECTANGULAIRE EN BOIS STRATIFIE DE COULEUR CLAIR REPOSANT SUR UN PIETEMENT ET UNE STRUCTURE EN ACIER LAQUE BLANC. HAUTEUR MAX : 123.5 CM, HAUTEUR MIN : 57,5 CM X 160 X 80 CM.
144.14		BUREAU ELECTRIQUE ASSIS / DEBOUT A HAUTEUR AJUSTABLE DE MARQUE STEELCASE MODELE WPN910001/TI10,X00,LIFT5 PLATEAU RECTANGULAIRE EN BOIS STRATIFIE DE COULEUR CLAIR REPOSANT SUR UN PIETEMENT ET UNE STRUCTURE EN ACIER LAQUE BLANC. HAUTEUR MAX : 123.5 CM, HAUTEUR MIN : 57,5 CM X 160 X 80 CM.
144.15		BUREAU ELECTRIQUE ASSIS / DEBOUT A HAUTEUR AJUSTABLE DE MARQUE STEELCASE MODELE WPN910001/TI10,X00,LIFT5 PLATEAU RECTANGULAIRE EN BOIS STRATIFIE DE COULEUR CLAIR REPOSANT SUR UN PIETEMENT ET UNE STRUCTURE EN ACIER LAQUE BLANC. HAUTEUR MAX : 123.5 CM, HAUTEUR MIN : 57,5 CM X 160 X 80 CM.
144.16		BUREAU ELECTRIQUE ASSIS / DEBOUT A HAUTEUR AJUSTABLE DE MARQUE STEELCASE MODELE WPN910001/TI10,X00,LIFT5 PLATEAU RECTANGULAIRE EN BOIS STRATIFIE DE COULEUR CLAIR REPOSANT SUR UN PIETEMENT ET UNE STRUCTURE EN ACIER LAQUE BLANC. HAUTEUR MAX : 123.5 CM, HAUTEUR MIN : 57,5 CM X 160 X 80 CM.
144.17		BUREAU ELECTRIQUE ASSIS / DEBOUT A HAUTEUR AJUSTABLE DE MARQUE STEELCASE MODELE WPN910001/TI10,X00,LIFT5 PLATEAU RECTANGULAIRE EN BOIS STRATIFIE DE COULEUR CLAIR REPOSANT SUR UN PIETEMENT ET UNE STRUCTURE EN ACIER LAQUE BLANC. HAUTEUR MAX : 123.5 CM, HAUTEUR MIN : 57,5 CM X 160 X 80 CM.
144.18		BUREAU ELECTRIQUE ASSIS / DEBOUT A HAUTEUR AJUSTABLE DE MARQUE STEELCASE MODELE WPN910001/TI10,X00,LIFT5 PLATEAU RECTANGULAIRE EN BOIS STRATIFIE DE COULEUR CLAIR REPOSANT SUR UN PIETEMENT ET UNE STRUCTURE EN ACIER LAQUE BLANC. HAUTEUR MAX : 123.5 CM, HAUTEUR MIN : 57,5 CM X 160 X 80 CM.
144.19		BUREAU ELECTRIQUE ASSIS / DEBOUT A HAUTEUR AJUSTABLE DE MARQUE STEELCASE MODELE WPN910001/TI10,X00,LIFT5 PLATEAU RECTANGULAIRE EN BOIS STRATIFIE DE COULEUR CLAIR REPOSANT SUR UN PIETEMENT ET UNE STRUCTURE EN ACIER LAQUE BLANC. HAUTEUR MAX : 123.5 CM, HAUTEUR MIN : 57,5 CM X 160 X 80 CM.
145		FAUTEUIL DE BUREAU SUR ROULETTES A HAUTEUR FIXE DE MARQUE STEELCASE MODELE THINK 2, PROFONDEUR D'ASSISE, DOSSIER ET ACCOUDOIR AJUSTABLES EN CUIR DE COULEUR GRIS ANTHRACITE REPOSANT SUR UN PIETEMENT ETOILE A 5 BRANCHES EN ALUMINIUM POLI. 105 X 70 X 70 CM.
145.01		FAUTEUIL DE BUREAU SUR ROULETTES A HAUTEUR FIXE DE MARQUE STEELCASE MODELE THINK 2, PROFONDEUR D'ASSISE, DOSSIER ET ACCOUDOIR AJUSTABLES EN CUIR DE COULEUR GRIS ANTHRACITE REPOSANT SUR UN PIETEMENT ETOILE A 5 BRANCHES EN ALUMINIUM POLI. 105 X 70 X 70 CM.

N°	Photo	Description
145.02		FAUTEUIL DE BUREAU SUR ROULETTES A HAUTEUR FIXE DE MARQUE STEELCASE MODELE THINK 2, PROFONDEUR D'ASSISE, DOSSIER ET ACCOUDOIR AJUSTABLES EN CUIR DE COULEUR GRIS ANTHRACITE REPOSANT SUR UN PIETEMENT ETOILE A 5 BRANCHES EN ALUMINIUM POLI. 105 X 70 X 70 CM.
145.03		FAUTEUIL DE BUREAU SUR ROULETTES A HAUTEUR FIXE DE MARQUE STEELCASE MODELE THINK 2, PROFONDEUR D'ASSISE, DOSSIER ET ACCOUDOIR AJUSTABLES EN CUIR DE COULEUR GRIS ANTHRACITE REPOSANT SUR UN PIETEMENT ETOILE A 5 BRANCHES EN ALUMINIUM POLI. 105 X 70 X 70 CM.
145.04		FAUTEUIL DE BUREAU SUR ROULETTES A HAUTEUR FIXE DE MARQUE STEELCASE MODELE THINK 2, PROFONDEUR D'ASSISE, DOSSIER ET ACCOUDOIR AJUSTABLES EN CUIR DE COULEUR GRIS ANTHRACITE REPOSANT SUR UN PIETEMENT ETOILE A 5 BRANCHES EN ALUMINIUM POLI. 105 X 70 X 70 CM.
145.05		FAUTEUIL DE BUREAU SUR ROULETTES A HAUTEUR FIXE DE MARQUE STEELCASE MODELE THINK 2, PROFONDEUR D'ASSISE, DOSSIER ET ACCOUDOIR AJUSTABLES EN CUIR DE COULEUR GRIS ANTHRACITE REPOSANT SUR UN PIETEMENT ETOILE A 5 BRANCHES EN ALUMINIUM POLI. 105 X 70 X 70 CM.
145.06		FAUTEUIL DE BUREAU SUR ROULETTES A HAUTEUR FIXE DE MARQUE STEELCASE MODELE THINK 2, PROFONDEUR D'ASSISE, DOSSIER ET ACCOUDOIR AJUSTABLES EN CUIR DE COULEUR GRIS ANTHRACITE REPOSANT SUR UN PIETEMENT ETOILE A 5 BRANCHES EN ALUMINIUM POLI. 105 X 70 X 70 CM.
145.07		FAUTEUIL DE BUREAU SUR ROULETTES A HAUTEUR FIXE DE MARQUE STEELCASE MODELE THINK 2, PROFONDEUR D'ASSISE, DOSSIER ET ACCOUDOIR AJUSTABLES EN CUIR DE COULEUR GRIS ANTHRACITE REPOSANT SUR UN PIETEMENT ETOILE A 5 BRANCHES EN ALUMINIUM POLI. 105 X 70 X 70 CM.
145.08		FAUTEUIL DE BUREAU SUR ROULETTES A HAUTEUR FIXE DE MARQUE STEELCASE MODELE THINK 2, PROFONDEUR D'ASSISE, DOSSIER ET ACCOUDOIR AJUSTABLES EN CUIR DE COULEUR GRIS ANTHRACITE REPOSANT SUR UN PIETEMENT ETOILE A 5 BRANCHES EN ALUMINIUM POLI. 105 X 70 X 70 CM.
145.09		FAUTEUIL DE BUREAU SUR ROULETTES A HAUTEUR FIXE DE MARQUE STEELCASE MODELE THINK 2, PROFONDEUR D'ASSISE, DOSSIER ET ACCOUDOIR AJUSTABLES EN CUIR DE COULEUR GRIS ANTHRACITE REPOSANT SUR UN PIETEMENT ETOILE A 5 BRANCHES EN ALUMINIUM POLI. 105 X 70 X 70 CM.
145.10		FAUTEUIL DE BUREAU SUR ROULETTES A HAUTEUR FIXE DE MARQUE STEELCASE MODELE THINK 2, PROFONDEUR D'ASSISE, DOSSIER ET ACCOUDOIR AJUSTABLES EN CUIR DE COULEUR GRIS ANTHRACITE REPOSANT SUR UN PIETEMENT ETOILE A 5 BRANCHES EN ALUMINIUM POLI. 105 X 70 X 70 CM.









N°	Photo	Description
145.11		FAUTEUIL DE BUREAU SUR ROULETTES A HAUTEUR FIXE DE MARQUE STEELCASE MODELE THINK 2, PROFONDEUR D'ASSISE, DOSSIER ET ACCOUDOIR AJUSTABLES EN CUIR DE COULEUR GRIS ANTHRACITE REPOSANT SUR UN PIETEMENT ETOILE A 5 BRANCHES EN ALUMINIUM POLI. 105 X 70 X 70 CM.
145.12		FAUTEUIL DE BUREAU SUR ROULETTES A HAUTEUR FIXE DE MARQUE STEELCASE MODELE THINK 2, PROFONDEUR D'ASSISE, DOSSIER ET ACCOUDOIR AJUSTABLES EN CUIR DE COULEUR GRIS ANTHRACITE REPOSANT SUR UN PIETEMENT ETOILE A 5 BRANCHES EN ALUMINIUM POLI. 105 X 70 X 70 CM.
145.13		FAUTEUIL DE BUREAU SUR ROULETTES A HAUTEUR FIXE DE MARQUE STEELCASE MODELE THINK 2, PROFONDEUR D'ASSISE, DOSSIER ET ACCOUDOIR AJUSTABLES EN CUIR DE COULEUR GRIS ANTHRACITE REPOSANT SUR UN PIETEMENT ETOILE A 5 BRANCHES EN ALUMINIUM POLI. 105 X 70 X 70 CM.
145.14		FAUTEUIL DE BUREAU SUR ROULETTES A HAUTEUR FIXE DE MARQUE STEELCASE MODELE THINK 2, PROFONDEUR D'ASSISE, DOSSIER ET ACCOUDOIR AJUSTABLES EN CUIR DE COULEUR GRIS ANTHRACITE REPOSANT SUR UN PIETEMENT ETOILE A 5 BRANCHES EN ALUMINIUM POLI. 105 X 70 X 70 CM.
145.15		FAUTEUIL DE BUREAU SUR ROULETTES A HAUTEUR FIXE DE MARQUE STEELCASE MODELE THINK 2, PROFONDEUR D'ASSISE, DOSSIER ET ACCOUDOIR AJUSTABLES EN CUIR DE COULEUR GRIS ANTHRACITE REPOSANT SUR UN PIETEMENT ETOILE A 5 BRANCHES EN ALUMINIUM POLI. 105 X 70 X 70 CM.
146		FAUTEUIL DE BUREAU SUR ROULETTES DE MARQUE STEELCASE MODELE THINK 2 A HAUTEUR, SUPPORT LOMBAIRE, DOSSIER, PROFONDEUR D'ASSISE ET ACCOUDOIRS AJUSTABLES EN CUIR DE COULEUR GRIS ANTHRACITE REPOSANT SUR UN PIETEMENT ETOILE A 5 BRANCHES EN ALUMINIUM POLI. HAUTEUR MAX : 106 CM, HAUTEUR MIN : 98 CM, 70 X 70 CM.
147		FAUTEUIL DE BUREAU HAUT SUR ROULETTES DE MARQUE STEELCASE MODELE THINK 2, HAUTEUR, SUPPORT LOMBAIRE, DOSSIER ET ACCOUDOIRS AJUSTABLES EN CUIR DE COULEUR GRIS ANTHRACITE REPOSANT SUR UN PIETEMENT ETOILE A 5 BRANCHES ET REPOSE PIEDS EN ALUMINIUM POLI. HAUTEUR MAX : 135 CM, HAUTEUR MIN : 112 CM, 70 X 70 CM.
147.01		FAUTEUIL DE BUREAU HAUT SUR ROULETTES DE MARQUE STEELCASE MODELE THINK 2, HAUTEUR, SUPPORT LOMBAIRE, DOSSIER ET ACCOUDOIRS AJUSTABLES EN CUIR DE COULEUR GRIS ANTHRACITE REPOSANT SUR UN PIETEMENT ETOILE A 5 BRANCHES ET REPOSE PIEDS EN ALUMINIUM POLI. HAUTEUR MAX : 135 CM, HAUTEUR MIN : 112 CM, 70 X 70 CM.













N°	Photo	Description
147.02		FAUTEUIL DE BUREAU HAUT SUR ROULETTES DE MARQUE STEELCASE MODELE THINK 2, HAUTEUR, SUPPORT LOMBAIRE, DOSSIER ET ACCOUDOIRS AJUSTABLES EN CUIR DE COULEUR GRIS ANTHRACITE REPOSANT SUR UN PIETEMENT ETOILE A 5 BRANCHES ET REPOSE PIEDS EN ALUMINIUM POLI. HAUTEUR MAX : 135 CM, HAUTEUR MIN : 112 CM, 70 X 70 CM.
150		CHAISE HAUTE DE MARQUE FORMA 5 MODELE GLOVE ASSISE ET DOSSIER EN TISSU DE COULEUR BLEU FONCE ET BLEU CLAIR REPOSEMENT SUR UN PIETEMENT EN ACIER LAQUE BLANC. 114 X 50 X 54 CM.
150.01		CHAISE HAUTE DE MARQUE FORMA 5 MODELE GLOVE ASSISE ET DOSSIER EN TISSU DE COULEUR BLEU FONCE ET BLEU CLAIR REPOSEMENT SUR UN PIETEMENT EN ACIER LAQUE BLANC. 114 X 50 X 54 CM.
150.02		CHAISE HAUTE DE MARQUE FORMA 5 MODELE GLOVE ASSISE ET DOSSIER EN TISSU DE COULEUR BLEU FONCE ET BLEU CLAIR REPOSEMENT SUR UN PIETEMENT EN ACIER LAQUE BLANC. 114 X 50 X 54 CM.
150.03		CHAISE HAUTE DE MARQUE FORMA 5 MODELE GLOVE ASSISE ET DOSSIER EN TISSU DE COULEUR BLEU FONCE ET BLEU CLAIR REPOSEMENT SUR UN PIETEMENT EN ACIER LAQUE BLANC. 114 X 50 X 54 CM.
150.04		CHAISE HAUTE DE MARQUE FORMA 5 MODELE GLOVE ASSISE ET DOSSIER EN TISSU DE COULEUR BLEU FONCE ET BLEU CLAIR REPOSEMENT SUR UN PIETEMENT EN ACIER LAQUE BLANC. 114 X 50 X 54 CM.
151		5 CHAIRES RUSTIQUES EN BOIS PEINT DE COULEUR BLANCHE DE MARQUE MAISON DU MONDE MODELE FJORD BLANCHE. 86 X 46 X 51 CM. USURE DE LA PEINTURE.
152		FAUTEUIL DE BUREAU SUR ROULETTES A HAUTEUR ET ACCOUDOIR AJUSTABLES DE MARQUE KLOBER MODELE CONNEX 2 ASSISE EN TISSU DE COULEUR BLEU FONCE DOSSIER EN RESILLE DE COULEUR BLEU CLAIR REPOSANT SUR UN PIETEMENT ETOILE A 5 BRANCHES ET UNE STRUCTURE EN ACIER LAQUE BLANC. MANQUE 1 ROULETTE. 107 X 68 X 78 CM.
154		FAUTEUIL SUR ROULETTES A HAUTEUR REGLABLE DE MARQUE FORMA 5 MODELE GLOVE ASSISE ET DOSSIER EN TISSU DE COULEUR BLEU CLAIR ET VERT CANARD AVEC ACCOUDOIRS ET PIETEMENT A 5 BRANCHES EN ACIER LAQUE NOIR. HAUTEUR MAX : 87 CM, HAUTEUR MIN : 67 CM, 65 X 65 CM.
155		TABLE RONDE DE MARQUE PEDRALI PLATEAU EN BOIS STRATIFIE DE COULEUR BLANCHE REPOSANT SUR UN PIETEMENT COLONNE A BASE RONDE EN ACIER LAQUE BLANC. 75 X 80 CM.

N°	Photo	Description
155.01		TABLE RONDE DE MARQUE PEDRALI PLATEAU EN BOIS STRATIFIE DE COULEUR BLANCHE REPOSANT SUR UN PIETEMENT COLONNE A BASE RONDE EN ACIER LAQUE BLANC. 75 X 80 CM.
155.02		TABLE RONDE DE MARQUE PEDRALI PLATEAU EN BOIS STRATIFIE DE COULEUR BLANCHE REPOSANT SUR UN PIETEMENT COLONNE A BASE RONDE EN ACIER LAQUE BLANC. 75 X 80 CM.
156		TABLE DE REUNION PLATEAU PENTAGONAL AVEC COLONNE TECHNIQUE ESCAMOTABLE COMPRENANT 2 PRISES ELECTRIQUES, 2 USB, 2 RJ45 ET 1 HDMI EN BOIS STRATIFIE DE COULEUR BLANCHE PREPOSANT SUR UN PIETEMENT COLONNE A BASE PENTAGONALE EN ACIER LAQUE NOIR. PETIT ECLAT SUR LE PLATEAU. 756 X 190 X 108 CM.
160		TABLE CARRE A HAUTEUR AJUSTABLE PLATEAU EN BOIS STRATIFIE DE COULEUR BLANCHE REPOSANT SUR UN PIETEMENT COLONNE A BASE CARRE EN ACIER LAQUE BLANC. USURE D'USAGE. HAUTEUR MAX : 115 CM, HAUTEUR MIN : 74 CM, 70 X 70 CM.
161		TABLE PLATEAU EN BOIS STRATIFIE DE COULEUR BLANCHE REPOSANT SUR UN PIETEMENT EN ACIER LAQUE NOIR. 76 X 103 X 101 CM.
173		BOUT DE CANAPE OU CONSOLE EN ACIER LAQUE DE COULEUR VERT AMANDE DE MARQUE IKEA MODELE KRYDDPEPPAR. 65 X 32 X 32 CM.
174		TABLE ARRONDIE PLATEAU AVEC TRAPPE TECHNIQUE COMPRENANT 1 PRISE ELECTRIQUE ET/OU 2 USB OU 1 RJ45 EN BOIS STRATIFIE DE COULEUR BLANCHE ET BOIS REPOSANT SUR UN PIETEMENT CARRE EN TIGE D'ACIER LAQUE NOIR. 75 X 145 X 120 CM.
174.01		TABLE ARRONDIE PLATEAU AVEC TRAPPE TECHNIQUE COMPRENANT 1 PRISE ELECTRIQUE ET/OU 2 USB OU 1 RJ45 EN BOIS STRATIFIE DE COULEUR BLANCHE ET BOIS REPOSANT SUR UN PIETEMENT CARRE EN TIGE D'ACIER LAQUE NOIR. 75 X 145 X 120 CM.
174.02		TABLE ARRONDIE PLATEAU AVEC TRAPPE TECHNIQUE COMPRENANT 1 PRISE ELECTRIQUE ET/OU 2 USB OU 1 RJ45 EN BOIS STRATIFIE DE COULEUR BLANCHE ET BOIS REPOSANT SUR UN PIETEMENT CARRE EN TIGE D'ACIER LAQUE NOIR. 75 X 145 X 120 CM.
180		FAUTEUIL EMPILABLE AVEC TABLETTE PLIABLE DE MARQUE SIMMIS MODELE JUNKY ASSISE EN TISSU DE COULEUR GRIS, DOSSIER EN POLYPROPYLENE AJOURE DE COULEUR BLANCHE REPOSANT SUR 4 PIEDS EN ACIER LAQUE NOIR. DIMENSIONS AVEC TABLETTE DEPLIEE : 80 X 73 X 67 CM, DIMENSIONS AVEC TABLETTE PLIEE : 80 X 67 X 61 CM.











N°	Photo	Description
180.01		FAUTEUIL EMPILABLE AVEC TABLETTE PLIABLE DE MARQUE SIMMIS MODELE JUNKY ASSISE EN TISSU DE COULEUR GRIS, DOSSIER EN POLYPROPRYLENE AJOURE DE COULEUR BLANCHE REPOSANT SUR 4 PIEDS EN ACIER LAQUE NOIR. DIMENSIONS AVEC TABLETTE DEPLIEE : 80 X 73 X 67 CM, DIMENSIONS AVEC TABLETTE PLIEE : 80 X 67 X 61 CM.
180.02		FAUTEUIL EMPILABLE AVEC TABLETTE PLIABLE DE MARQUE SIMMIS MODELE JUNKY ASSISE EN TISSU DE COULEUR GRIS, DOSSIER EN POLYPROPRYLENE AJOURE DE COULEUR BLANCHE REPOSANT SUR 4 PIEDS EN ACIER LAQUE NOIR. DIMENSIONS AVEC TABLETTE DEPLIEE : 80 X 73 X 67 CM, DIMENSIONS AVEC TABLETTE PLIEE : 80 X 67 X 61 CM.
180.03		FAUTEUIL EMPILABLE AVEC TABLETTE PLIABLE DE MARQUE SIMMIS MODELE JUNKY ASSISE EN TISSU DE COULEUR GRIS, DOSSIER EN POLYPROPRYLENE AJOURE DE COULEUR BLANCHE REPOSANT SUR 4 PIEDS EN ACIER LAQUE NOIR. DIMENSIONS AVEC TABLETTE DEPLIEE : 80 X 73 X 67 CM, DIMENSIONS AVEC TABLETTE PLIEE : 80 X 67 X 61 CM.
180.04		FAUTEUIL EMPILABLE AVEC TABLETTE PLIABLE DE MARQUE SIMMIS MODELE JUNKY ASSISE EN TISSU DE COULEUR GRIS, DOSSIER EN POLYPROPRYLENE AJOURE DE COULEUR BLANCHE REPOSANT SUR 4 PIEDS EN ACIER LAQUE NOIR. DIMENSIONS AVEC TABLETTE DEPLIEE : 80 X 73 X 67 CM, DIMENSIONS AVEC TABLETTE PLIEE : 80 X 67 X 61 CM.
180.05		FAUTEUIL EMPILABLE AVEC TABLETTE PLIABLE DE MARQUE SIMMIS MODELE JUNKY ASSISE EN TISSU DE COULEUR GRIS, DOSSIER EN POLYPROPRYLENE AJOURE DE COULEUR BLANCHE REPOSANT SUR 4 PIEDS EN ACIER LAQUE NOIR. DIMENSIONS AVEC TABLETTE DEPLIEE : 80 X 73 X 67 CM, DIMENSIONS AVEC TABLETTE PLIEE : 80 X 67 X 61 CM.
180.06		FAUTEUIL EMPILABLE AVEC TABLETTE PLIABLE DE MARQUE SIMMIS MODELE JUNKY ASSISE EN TISSU DE COULEUR GRIS, DOSSIER EN POLYPROPRYLENE AJOURE DE COULEUR BLANCHE REPOSANT SUR 4 PIEDS EN ACIER LAQUE NOIR. DIMENSIONS AVEC TABLETTE DEPLIEE : 80 X 73 X 67 CM, DIMENSIONS AVEC TABLETTE PLIEE : 80 X 67 X 61 CM.
180.07		FAUTEUIL EMPILABLE AVEC TABLETTE PLIABLE DE MARQUE SIMMIS MODELE JUNKY ASSISE EN TISSU DE COULEUR GRIS, DOSSIER EN POLYPROPRYLENE AJOURE DE COULEUR BLANCHE REPOSANT SUR 4 PIEDS EN ACIER LAQUE NOIR. DIMENSIONS AVEC TABLETTE DEPLIEE : 80 X 73 X 67 CM, DIMENSIONS AVEC TABLETTE PLIEE : 80 X 67 X 61 CM.
180.08		FAUTEUIL EMPILABLE AVEC TABLETTE PLIABLE DE MARQUE SIMMIS MODELE JUNKY ASSISE EN TISSU DE COULEUR GRIS, DOSSIER EN POLYPROPRYLENE AJOURE DE COULEUR BLANCHE REPOSANT SUR 4 PIEDS EN ACIER LAQUE NOIR. DIMENSIONS AVEC TABLETTE DEPLIEE : 80 X 73 X 67 CM, DIMENSIONS AVEC TABLETTE PLIEE : 80 X 67 X 61 CM.
180.09		FAUTEUIL EMPILABLE AVEC TABLETTE PLIABLE DE MARQUE SIMMIS MODELE JUNKY ASSISE EN TISSU DE COULEUR GRIS, DOSSIER EN POLYPROPRYLENE AJOURE DE COULEUR BLANCHE REPOSANT SUR 4 PIEDS EN ACIER LAQUE NOIR. DIMENSIONS AVEC TABLETTE DEPLIEE : 80 X 73 X 67 CM, DIMENSIONS AVEC TABLETTE PLIEE : 80 X 67 X 61 CM.












N°	Photo	Description
180.10		FAUTEUIL EMPILABLE AVEC TABLETTE PLIABLE DE MARQUE SIMMIS MODELE JUNKY ASSISE EN TISSU DE COULEUR GRIS, DOSSIER EN POLYPROPRYLENE AJOURE DE COULEUR BLANCHE REPOSANT SUR 4 PIEDS EN ACIER LAQUE NOIR. DIMENSIONS AVEC TABLETTE DEPLIEE : 80 X 73 X 67 CM, DIMENSIONS AVEC TABLETTE PLIEE : 80 X 67 X 61 CM.
180.11		FAUTEUIL EMPILABLE AVEC TABLETTE PLIABLE DE MARQUE SIMMIS MODELE JUNKY ASSISE EN TISSU DE COULEUR GRIS, DOSSIER EN POLYPROPRYLENE AJOURE DE COULEUR BLANCHE REPOSANT SUR 4 PIEDS EN ACIER LAQUE NOIR. DIMENSIONS AVEC TABLETTE DEPLIEE : 80 X 73 X 67 CM, DIMENSIONS AVEC TABLETTE PLIEE : 80 X 67 X 61 CM.
180.12		FAUTEUIL EMPILABLE AVEC TABLETTE PLIABLE DE MARQUE SIMMIS MODELE JUNKY ASSISE EN TISSU DE COULEUR GRIS, DOSSIER EN POLYPROPRYLENE AJOURE DE COULEUR BLANCHE REPOSANT SUR 4 PIEDS EN ACIER LAQUE NOIR. DIMENSIONS AVEC TABLETTE DEPLIEE : 80 X 73 X 67 CM, DIMENSIONS AVEC TABLETTE PLIEE : 80 X 67 X 61 CM.
180.13		FAUTEUIL EMPILABLE AVEC TABLETTE PLIABLE DE MARQUE SIMMIS MODELE JUNKY ASSISE EN TISSU DE COULEUR GRIS, DOSSIER EN POLYPROPRYLENE AJOURE DE COULEUR BLANCHE REPOSANT SUR 4 PIEDS EN ACIER LAQUE NOIR. DIMENSIONS AVEC TABLETTE DEPLIEE : 80 X 73 X 67 CM, DIMENSIONS AVEC TABLETTE PLIEE : 80 X 67 X 61 CM.
180.14		FAUTEUIL EMPILABLE AVEC TABLETTE PLIABLE DE MARQUE SIMMIS MODELE JUNKY ASSISE EN TISSU DE COULEUR GRIS, DOSSIER EN POLYPROPRYLENE AJOURE DE COULEUR BLANCHE REPOSANT SUR 4 PIEDS EN ACIER LAQUE NOIR. DIMENSIONS AVEC TABLETTE DEPLIEE : 80 X 73 X 67 CM, DIMENSIONS AVEC TABLETTE PLIEE : 80 X 67 X 61 CM.
180.15		FAUTEUIL EMPILABLE AVEC TABLETTE PLIABLE DE MARQUE SIMMIS MODELE JUNKY ASSISE EN TISSU DE COULEUR GRIS, DOSSIER EN POLYPROPRYLENE AJOURE DE COULEUR BLANCHE REPOSANT SUR 4 PIEDS EN ACIER LAQUE NOIR. DIMENSIONS AVEC TABLETTE DEPLIEE : 80 X 73 X 67 CM, DIMENSIONS AVEC TABLETTE PLIEE : 80 X 67 X 61 CM.
180.16		FAUTEUIL EMPILABLE AVEC TABLETTE PLIABLE DE MARQUE SIMMIS MODELE JUNKY ASSISE EN TISSU DE COULEUR GRIS, DOSSIER EN POLYPROPRYLENE AJOURE DE COULEUR BLANCHE REPOSANT SUR 4 PIEDS EN ACIER LAQUE NOIR. DIMENSIONS AVEC TABLETTE DEPLIEE : 80 X 73 X 67 CM, DIMENSIONS AVEC TABLETTE PLIEE : 80 X 67 X 61 CM.
180.17		FAUTEUIL EMPILABLE AVEC TABLETTE PLIABLE DE MARQUE SIMMIS MODELE JUNKY ASSISE EN TISSU DE COULEUR GRIS, DOSSIER EN POLYPROPRYLENE AJOURE DE COULEUR BLANCHE REPOSANT SUR 4 PIEDS EN ACIER LAQUE NOIR. DIMENSIONS AVEC TABLETTE DEPLIEE : 80 X 73 X 67 CM, DIMENSIONS AVEC TABLETTE PLIEE : 80 X 67 X 61 CM.
180.18		FAUTEUIL EMPILABLE AVEC TABLETTE PLIABLE DE MARQUE SIMMIS MODELE JUNKY ASSISE EN TISSU DE COULEUR GRIS, DOSSIER EN POLYPROPRYLENE AJOURE DE COULEUR BLANCHE REPOSANT SUR 4 PIEDS EN ACIER LAQUE NOIR. DIMENSIONS AVEC TABLETTE DEPLIEE : 80 X 73 X 67 CM, DIMENSIONS AVEC TABLETTE PLIEE : 80 X 67 X 61 CM.

N°	Photo	Description
191		<p>FOURGON FORD TRANSIT CONNECT 75 T220 1.8 TDCI PHASE 2 4 M3 2011 Marque : FORD, Modèle : TRANSIT CONNECT 75 T220 1.8 TDCI PHASE 2, Version : 4 M3, Genre : CTTE, DMEC : 10/02/2011, Energie : GO, Kms : 103 306, Couleur : BLANC, Puissance : 6, Puissance Din : 75, Observations : MOTEUR DIESEL TURBO INTERCOOLER 4 CYLINDRES 1.8 CM3. BOITE 5 VITESSES MANUELLE. L2. 2 PORTES LATERALES COULISSANTES GAUCHE ET DROITE. DOUBLE PORTES ARRIERE. RADAR DE REcul. ABS. AIRBAG CONDUCTEUR. ESPACE DE RANGEMENT SOUS LE SIEGE PASSAGER. ROUE DE SECOURS SOUS LA CARROSSERIE ET CRIC. KIT D'URGENCE. PLANCHER BOIS MDP. 19 ANNEAUX D'ARRIMAGE. RADIO CD. VITRES ELECTRIQUES. CLOISON PLEINE. ATTELAGE CROCHET BOULLE AMOVIBLE SUR PLATINE A 3 BOULONS. PAIRE DE CHAINE A NEIGE NEUVES. CHARGE UTILE 820 KG / 4 M3. CONTROLE TECHNIQUE FAVORABLE - VOIR PHOTOS. FISSURE AU PARE-BRISE COIN BAS PASSAGER. PASSAGE DE LA 3EME VITESSE DEMANDE PARFOIS UN DOUBLE EMBRAYAGE. VENDU AVEC 2 CLEFS. EXTINGUEUR. HISTORIQUE D'ENTRETIEN.</p>
200		<p>LAMPE DE PARQUET OU LAMPE DE BUREAU A LUMIERE DIFFUSE LED A VARIATEUR DE MARQUE LUCTRA MODELE VITA WORK EN ACIER OU ALUMINIUM LAQUE DE COULEUR GRISE ET NOIRE. 204 X 54,5 X 45 CM.</p>
200.01		<p>LAMPE DE PARQUET OU LAMPE DE BUREAU A LUMIERE DIFFUSE LED A VARIATEUR DE MARQUE LUCTRA MODELE VITA WORK EN ACIER OU ALUMINIUM LAQUE DE COULEUR GRISE ET NOIRE. 204 X 54,5 X 45 CM.</p>
201		<p>TABLE DE REUNION SUR ROULETTES, PLATEAU AVEC 2 TRAPPES TECHNIQUES COMPRENANT 5 PRISES ELECTRIQUES, 3 RJ45 ET 1 HDMI EN BOIS STRATIFIE DE COULEUR BLANCHE REPOSANT SUR 5 PIEDS ACIER CHROME. 75 X 270 X 180 CM.</p>
202		<p>TABLE HAUTE DE STYLE INDUSTRIEL EN TROIS PARTIES PLATEAUX AVEC 3 TRAPPES TECHNIQUES COMPRENANT 1 PRISE ELECTRIQUE, 2 USB ET 2 RJ45 EN PIN VERNIS REPOSANT SUR UNE STRUCTURE ET UN PIETEMENT EN ACIER TERNI. 111 X 480 X 61,5 CM.</p>
205		<p>TABLE HAUTE DE STYLE INDUSTRIEL PLATEAU AVEC 1 TRAPPE TECHNIQUE COMPRENANT 1 PRISE ELECTRIQUE, 2 USB ET 2 RJ45 EN PIN VERNIS REPOSANT SUR UNE STRUCTURE ET UN PIETEMENT EN ACIER TERNI. 112 X 200 X 82 CM.</p>
206		<p>BENCH DE 4 BUREAUX 140 CM COMPRENANT 6 PLATEAUX EN BOIS STRATIFIE DE COULEUR BLANCHE, 2 SEPARATEURS EN BOIS LAQUE JAUNE POUSSIN REPOSANT SUR 6 PIEDS DONT 4 EN PIN LAQUE JAUNE ET 2 EN ACIER LAQUE BLANC. USURE D'USAGE. HAUTEUR DU PLATEAU : 74 CM, HAUTEUR AVEC SEPARATEUR : 112 CM, 160 X 370 CM.</p>
207		<p>CAISSON RECTANGULAIRE EMPILABLE EN BOIS DE MARQUE ALBION MODELE BLEACHER. 40,5 X 100 X 50 CM.</p>

N°	Photo	Description
207.01		CAISSON RECTANGULAIRE EMPILABLE EN BOIS DE MARQUE ALBION MODELE BLEACHER. 40,5 X 100 X 50 CM.
208		TABLE HAUTE DE STYLE INDUSTRIEL EN TROIS PARTIES, PLATEAUX SANS TRAPPES TECHNIQUES EN PIN VERNIS REPOSANT SUR UNE STRUCTURE ET UN PIETEMENT EN ACIER TERNI. 111 X 480 X 61,5 CM.
208.01		TABLE HAUTE DE STYLE INDUSTRIEL EN TROIS PARTIES, PLATEAUX SANS TRAPPES TECHNIQUES EN PIN VERNIS REPOSANT SUR UNE STRUCTURE ET UN PIETEMENT EN ACIER TERNI. 111 X 480 X 61,5 CM.
209		BUREAU RECTANGULAIRE PLATEAU AVEC TRAPPE TECHNIQUE COMPRENANT 1 PRISE ELECTRIQUE ET 1 USB EN BOIS STRATIFIE DE COULEUR BLANCHE REPOSANT SUR 4 PIEDS EN PIN LAQUE JAUNE. 74,5 X 140 X 80 CM.
210	 ALBION	CAISSON D'ASSISE CARRE EMPILABLE EN BOIS AVEC COUSSIN EN FEUTRINE DE COULEUR GRISE DE MARQUE ALBION MODELE BLEACHER. 40,5 X 50 X 50 CM.
210.01	 ALBION	CAISSON D'ASSISE CARRE EMPILABLE EN BOIS AVEC COUSSIN EN FEUTRINE DE COULEUR GRISE DE MARQUE ALBION MODELE BLEACHER. 40,5 X 50 X 50 CM.
211	 ALBION	CAISSON CARRE EMPILABLE EN BOIS AVEC TABLETTE EN BOIS STRATIFIE DE COULEUR GRIS SOURIS DE MARQUE ALBION MODELE BLEACHER. 40,5 X 50 X 50 CM.
212		CAISSON CARRE EMPILABLE EN BOIS DE MARQUE ALBION MODELE BLEACHER. 40,5 X 50 X 50 CM.
213	 ALBION	CAISSON RECTANGULAIRE EMPILABLE EN BOIS AVEC TABLETTE EN BOIS STRATIFIE DE COULEUR GRIS SOURIS DE MARQUE ALBION MODELE BLEACHER. 40,5 X 100 X 50 CM.
213.01	 ALBION	CAISSON RECTANGULAIRE EMPILABLE EN BOIS AVEC TABLETTE EN BOIS STRATIFIE DE COULEUR GRIS SOURIS DE MARQUE ALBION MODELE BLEACHER. 40,5 X 100 X 50 CM.
214	 ALBION	CAISSON D'ASSISE RECTANGULAIRE EMPILABLE EN BOIS AVEC COUSSIN EN FEUTRINE DE COULEUR GRISE DE MARQUE ALBION MODELE BLEACHER. 40,5 X 100 X 50 CM.
214.01	 ALBION	CAISSON D'ASSISE RECTANGULAIRE EMPILABLE EN BOIS AVEC COUSSIN EN FEUTRINE DE COULEUR GRISE DE MARQUE ALBION MODELE BLEACHER. 40,5 X 100 X 50 CM.










N°	Photo	Description
214.02		CAISSON D'ASSISE RECTANGULAIRE EMPILABLE EN BOIS AVEC COUSSIN EN FEUTRINE DE COULEUR GRISE DE MARQUE ALBION MODELE BLEACHER. 40,5 X 100 X 50 CM.
214.03		CAISSON D'ASSISE RECTANGULAIRE EMPILABLE EN BOIS AVEC COUSSIN EN FEUTRINE DE COULEUR GRISE DE MARQUE ALBION MODELE BLEACHER. 40,5 X 100 X 50 CM.
214.04		CAISSON D'ASSISE RECTANGULAIRE EMPILABLE EN BOIS AVEC COUSSIN EN FEUTRINE DE COULEUR GRISE DE MARQUE ALBION MODELE BLEACHER. 40,5 X 100 X 50 CM.
214.05		CAISSON D'ASSISE RECTANGULAIRE EMPILABLE EN BOIS AVEC COUSSIN EN FEUTRINE DE COULEUR GRISE DE MARQUE ALBION MODELE BLEACHER. 40,5 X 100 X 50 CM.
215		SEPARATEUR OU CLOISON PHONIQUE PLIABLE SUR ROULETTES, PANNEAU EN FEUTRE DE COULEUR BLEU MARINE REPOSANT SUR UN PIETEMENT EN ACIER LAQUE BLANC. DIMENSIONS PLIE : 117 X 125 X 71 CM, HAUTEUR DEPLIEE : 192 CM.
216		TABLEAU MAGNETIQUE DE MARQUE SMOBY MODELE AAH0158 COMPRENANT D'UN COTE UN TABLEAU NOIR MAGNETIQUE A CRAIE ET DE L'AUTRE UN TABLEAU BLANC POUR FEUTRE. VENDU NEUF DANS SON EMBALLAGE. 105 X 52 X 49 CM.
250		2 BANQUETTES, ASSISE EN TISSU CHINE DE COULEUR GRISE AVEC PRISE ELECTRIQUE CACHEE EN ALUMINIUM ET DOSSIER EN TISSU DE COULEUR JAUNE MOUTARDE REPOSANT SUR UNE BASE EN BOIS STRATIFIE. ASSISE D'UNE DES BANQUETTES ENFONCEE. 117 X 100 X 70 CM.
251		BANQUETTE ASSISE EN TISSU CHINE DE COULEUR GRISE AVEC PRISE ELECTRIQUE CACHEE EN ALUMINIUM ET DOSSIER EN TISSU DE COULEUR JAUNE MOUTARDE REPOSANT SUR UNE BASE EN BOIS STRATIFIE. 117 X 120 X 70 CM.
251.01		BANQUETTE ASSISE EN TISSU CHINE DE COULEUR GRISE AVEC PRISE ELECTRIQUE CACHEE EN ALUMINIUM ET DOSSIER EN TISSU DE COULEUR JAUNE MOUTARDE REPOSANT SUR UNE BASE EN BOIS STRATIFIE. 117 X 120 X 70 CM.
251.02		BANQUETTE ASSISE EN TISSU CHINE DE COULEUR GRISE AVEC PRISE ELECTRIQUE CACHEE EN ALUMINIUM ET DOSSIER EN TISSU DE COULEUR JAUNE MOUTARDE REPOSANT SUR UNE BASE EN BOIS STRATIFIE. 117 X 120 X 70 CM.
251.03		BANQUETTE ASSISE EN TISSU CHINE DE COULEUR GRISE AVEC PRISE ELECTRIQUE CACHEE EN ALUMINIUM ET DOSSIER EN TISSU DE COULEUR JAUNE MOUTARDE REPOSANT SUR UNE BASE EN BOIS STRATIFIE. 117 X 120 X 70 CM.
251.04		BANQUETTE ASSISE EN TISSU CHINE DE COULEUR GRISE AVEC PRISE ELECTRIQUE CACHEE EN ALUMINIUM ET DOSSIER EN TISSU DE COULEUR JAUNE MOUTARDE REPOSANT SUR UNE BASE EN BOIS STRATIFIE. 117 X 120 X 70 CM.











N°	Photo	Description
251.05		<p>BANQUETTE ASSISE EN TISSU CHINE DE COULEUR GRISE AVEC PRISE ELECTRIQUE CACHEE EN ALUMINIUM ET DOSSIER EN TISSU DE COULEUR JAUNE MOUTARDE REPOSANT SUR UNE BASE EN BOIS STRATIFIE. 117 X 120 X 70 CM.</p>
252		<p>TABEAU BLANC MURAL.120 X 200 CM. VENDU SANS ACCROCHE MURALE.</p>
253		<p>PRESENTOIRE A DOCUMENTS SUR ROULETTES A 3 NIVEAUX EN PLEXIGLASSE TRANSPARENT. 160 X 92 X 40 CM.</p>
304.01		<p>BALANCE OU PESE PERSONNE A AFFICHAGE NUMERIQUE DE MARQUE TEFAL MODELE CLASSIC, AFFICHAGE EN KG OU LIVRES. POIDS MAX : 160 KG. 30 X 30 X 2 CM. VENDU NEUF DANS SON EMBALLAGE D'ORIGINE.</p>
304.02		<p>BALANCE OU PESE PERSONNE A AFFICHAGE NUMERIQUE DE MARQUE TEFAL MODELE CLASSIC, AFFICHAGE EN KG OU LIVRES. POIDS MAX : 160 KG. 30 X 30 X 2 CM. VENDU NEUF DANS SON EMBALLAGE D'ORIGINE.</p>
340		<p>POUBELLE ELECTRIQUE DE 50 LITRES A COUVERCLE A DECLENCHEMENT AUTOMATIQUE EN ACIER INOX BROSSE ET ALUMINIUM MODELE DE MARQUE AMAZON BASICS MODELE FZ AB-50-22SL. 67 X 41 X 30 CM.</p>
340.01		<p>POUBELLE ELECTRIQUE DE 50 LITRES A COUVERCLE A DECLENCHEMENT AUTOMATIQUE EN ACIER INOX BROSSE ET ALUMINIUM MODELE DE MARQUE AMAZON BASICS MODELE FZ AB-50-22SL. 67 X 41 X 30 CM.</p>
340.02		<p>POUBELLE ELECTRIQUE DE 50 LITRES A COUVERCLE A DECLENCHEMENT AUTOMATIQUE EN ACIER INOX BROSSE ET ALUMINIUM MODELE DE MARQUE AMAZON BASICS MODELE FZ AB-50-22SL. 67 X 41 X 30 CM.</p>
340.03		<p>POUBELLE ELECTRIQUE DE 50 LITRES A COUVERCLE A DECLENCHEMENT AUTOMATIQUE EN ACIER INOX BROSSE ET ALUMINIUM MODELE DE MARQUE AMAZON BASICS MODELE FZ AB-50-22SL. 67 X 41 X 30 CM.</p>
340.04		<p>POUBELLE ELECTRIQUE DE 50 LITRES A COUVERCLE A DECLENCHEMENT AUTOMATIQUE EN ACIER INOX BROSSE ET ALUMINIUM MODELE DE MARQUE AMAZON BASICS MODELE FZ AB-50-22SL. 67 X 41 X 30 CM.</p>









N°	Photo	Description
341		POUBELLE 60 LITRES A DECLENCHEMENT AU PIED EN NYLON DE COULEUR BLANCHE DE MARQUE ROTHOPRO MODELE BIGFOOT 60. 66 X 40 X 40 CM.
341.01		POUBELLE 60 LITRES A DECLENCHEMENT AU PIED EN NYLON DE COULEUR BLANCHE DE MARQUE ROTHOPRO MODELE BIGFOOT 60. 66 X 40 X 40 CM.
341.02		POUBELLE 60 LITRES A DECLENCHEMENT AU PIED EN NYLON DE COULEUR BLANCHE DE MARQUE ROTHOPRO MODELE BIGFOOT 60. 66 X 40 X 40 CM.
341.03		POUBELLE 60 LITRES A DECLENCHEMENT AU PIED EN NYLON DE COULEUR BLANCHE DE MARQUE ROTHOPRO MODELE BIGFOOT 60. 66 X 40 X 40 CM.
341.04		POUBELLE 60 LITRES A DECLENCHEMENT AU PIED EN NYLON DE COULEUR BLANCHE DE MARQUE ROTHOPRO MODELE BIGFOOT 60. 66 X 40 X 40 CM.
341.05		POUBELLE 60 LITRES A DECLENCHEMENT AU PIED EN NYLON DE COULEUR BLANCHE DE MARQUE ROTHOPRO MODELE BIGFOOT 60. 66 X 40 X 40 CM.
341.06		POUBELLE 60 LITRES A DECLENCHEMENT AU PIED EN NYLON DE COULEUR BLANCHE DE MARQUE ROTHOPRO MODELE BIGFOOT 60. 66 X 40 X 40 CM.
350		PAIRE D'ETAGERES A 5 NIVEAUX AMOVIBLES EN ALUMINIUM. 180 X 90 X 40 CM. NIVEAUX LEGEREMENT DEFORME.
351		2 METRES LINEAIRES (CONFIGURATION ACTUELLE) DE RAYONNAGE COMPRENANT 3 ECHELLES DE 200 CM DE HAUT ET 10 TRAVERSEES DE 98 X 40 CM.
352		2 POTEAUX GUIDE FILE EN ACIER CHROME ET BASE EN FONTE D'ACIER AVEC RUBAN DE COULEUR ROUGE. 100 X 35 CM.
353		CAISSE DE TRANSPORT EN BOIS RECONSTITUE OBS RECTANGULAIRE ET SON COUVERCLE. 66 X 109 X 22 CM.

N°	Photo	Description
390		VELO ELLIPTIQUE DE TRAVAIL AVEC TABLETTE AJUSTABLE DE MARQUE EXERPEUTIC MODELE 2500 EXERWORK. CHARGE MAX : 113 KG, 95 X 63 X 117 CM.
400		BORNE OU COMPTOIR D'ACCUEIL MOBILE ET MODULABLE DE MARQUE EXPOLINC MODELE CASE & COUNTER SE REPLIANT DANS UNE VALISE DE TRANSPORT A ROULETTES ET COMPRENANT UNE TABLETTE EN "L", 2 ETAGERES EN BOIS STRATIFIE DE COULEUR NOIR ET UN PANNEAU EN ALUMINIUM LAQUE NOIR. OUVERT : 102 X 140 X 38 CM. FERME : 100 X 64 X 38 CM. POIDS 40 KG.
400.01		BORNE OU COMPTOIR D'ACCUEIL MOBILE ET MODULABLE DE MARQUE EXPOLINC MODELE CASE & COUNTER SE REPLIANT DANS UNE VALISE DE TRANSPORT A ROULETTES ET COMPRENANT UNE TABLETTE EN "L", 2 ETAGERES EN BOIS STRATIFIE DE COULEUR NOIR ET UN PANNEAU EN ALUMINIUM LAQUE NOIR. OUVERT : 102 X 140 X 38 CM. FERME : 100 X 64 X 38 CM. POIDS 40 KG.
401		8 EQUERRES MURALES EN ACIER LAQUE BLANC. DONT : 4 DE 35 X 23 X 3,5 CM, 4 DE 25 X 15 X 3,5 CM.
417		AGRAPHEUSE ET PERFORATEUR 25 FEUILLES DE MARQUE ESSELTE MODELE Q25.
418		ROLL CONTENEUR A 2 PAROIES AMOVIBLES EN ACIER SUR 4 ROULETTES DONT 2 DIRECTIONNELLES. 191 X 67 X 82 CM.
419		20,5 M ² OU 82 DALLES DE MOQUETTE NEUVES EN TEXTILE A FIBRES SYNTHETIQUES DE COULEUR GRIS SOURIS CHINE. 50 X 50 CM.
420		TABLEAU BLANC MAGNETIQUE DE MARQUE BI OFFICE A ENCADREMENT EN ALUMINIUM. 90 X 60 CM.
421		TABLEAU D'AFFICHAGE EN LIEGE A ENCADREMENT EN ALUMINIUM. 90 X 60 CM.
421.01		TABLEAU D'AFFICHAGE EN LIEGE A ENCADREMENT EN ALUMINIUM. 90 X 60 CM.

N°	Photo	Description
421.02		TABLEAU D'AFFICHAGE EN LIEGE A ENCADREMENT EN ALUMINIUM. 90 X 60 CM.
421.03		TABLEAU D'AFFICHAGE EN LIEGE A ENCADREMENT EN ALUMINIUM. 90 X 60 CM.
421.04		TABLEAU D'AFFICHAGE EN LIEGE A ENCADREMENT EN ALUMINIUM. 90 X 60 CM.
421.05		TABLEAU D'AFFICHAGE EN LIEGE A ENCADREMENT EN ALUMINIUM. 90 X 60 CM.
421.06		TABLEAU D'AFFICHAGE EN LIEGE A ENCADREMENT EN ALUMINIUM. 90 X 60 CM.
421.07		TABLEAU D'AFFICHAGE EN LIEGE A ENCADREMENT EN ALUMINIUM. 90 X 60 CM.
421.08		TABLEAU D'AFFICHAGE EN LIEGE A ENCADREMENT EN ALUMINIUM. 90 X 60 CM.
421.09		TABLEAU D'AFFICHAGE EN LIEGE A ENCADREMENT EN ALUMINIUM. 90 X 60 CM.
421.10		TABLEAU D'AFFICHAGE EN LIEGE A ENCADREMENT EN ALUMINIUM. 90 X 60 CM.

N°	Photo	Description
421.11		TABLEAU D'AFFICHAGE EN LIEGE A ENCADREMENT EN ALUMINIUM. 90 X 60 CM.
421.12		TABLEAU D'AFFICHAGE EN LIEGE A ENCADREMENT EN ALUMINIUM. 90 X 60 CM.
421.13		TABLEAU D'AFFICHAGE EN LIEGE A ENCADREMENT EN ALUMINIUM. 90 X 60 CM.
421.14		TABLEAU D'AFFICHAGE EN LIEGE A ENCADREMENT EN ALUMINIUM. 90 X 60 CM.
422		TABLEAU BLANC MAGNETIQUE DE MARQUE STAPLES A ENCADREMENT EN ALUMINIUM. 120 X 90 CM.
422.01		TABLEAU BLANC MAGNETIQUE DE MARQUE STAPLES A ENCADREMENT EN ALUMINIUM. 120 X 90 CM.
422.02		TABLEAU BLANC MAGNETIQUE DE MARQUE STAPLES A ENCADREMENT EN ALUMINIUM. 120 X 90 CM.
423		TABLEAU BLANC MAGNETIQUE DE MARQUE STAPLES A ENCADREMENT EN ALUMINIUM. 150 X 100 CM.
424		TABLEAU BLANC MAGNETIQUE A ENCADREMENT EN ALUMINIUM. 181 X 92 CM.

N°	Photo	Description
425		CARTE DE LA FRANCE ADMINISTRATIVE MAGNETIQUE DE MARQUE BLAY FOLDEX A ENCADREMENT EN ALUMINIUM. 101 X 94 CM.
426		2 VITRINES D'AFFICHAGE DE MARQUE NOBO A ENCADREMENT EN PROFILE D'ALUMINIUM OUVRANT PAR UNE PORTE VITREE SUR UN FOND MAGNETIQUE DE COULEUR BLANCHE. VENDU SANS CLEF. USURE. 100 X 75 X 4 CM.
427		4 CADRES A ENCADREMENT EN BOIS LAQUE DE COULEUR BLANCHE ET VITRE EN PLEXIGLASS (37 X 31 CM).
428		7 CADRES DONT : 1 A ENCADREMENT EN BOIS CLAIR ET VITRE EN PLEXIGLASS (32,5 X 42,5 CM), 2 A ENCADREMENT EN BOIS LAQUE DE COULEUR GRISE ET VITRE EN PLEXIGLASS (20 X 26 CM), 2 A ENCADREMENT EN BOIS LAQUE DE COULEUR BLEUE ET VITRE EN PLEXIGLASS (24 X 34 CM), 1 A ENCADREMENT EN BOIS LAQUE DE COULEUR ROUGE ET VITRE EN PLEXIGLASS (24 X 34 CM) ET 1 A ENCADREMENT EN BOIS LAQUE DE COULEUR VIOLETTE ET VITRE EN PLEXIGLASS (33 X 23 CM).
429		3 CADRES DONT : 1 A ENCADREMENT EN BOIS PEINT DE COULEUR ROUGE ET VITRE EN PLEXIGLASS (57,5 X 47,5 CM), 1 A ENCADREMENT EN BOIS SCULPTE LAQUE DE COULEUR BLANCHE ET VITRE EN PLEXIGLASS (75 X 56 CM) ET 1 A ENCADREMENT EN PLASTIQUE NOIR ET VITRE EN PLEXIGLASS (71 X 51 CM).
430		2 CADRES A ENCADREMENT BAGUETTES D'ALUMINIUM BRILLANT OU MAT ET VITRE EN PLEXIGLASS. 51 X 41 CM.
430.01		2 CADRES A ENCADREMENT BAGUETTES D'ALUMINIUM BRILLANT OU MAT ET VITRE EN PLEXIGLASS. 51 X 41 CM.
430.02		2 CADRES A ENCADREMENT BAGUETTES D'ALUMINIUM BRILLANT OU MAT ET VITRE EN PLEXIGLASS. 51 X 41 CM.
430.03		2 CADRES A ENCADREMENT BAGUETTES D'ALUMINIUM BRILLANT OU MAT ET VITRE EN PLEXIGLASS. 51 X 41 CM.
430.04		2 CADRES A ENCADREMENT BAGUETTES D'ALUMINIUM BRILLANT OU MAT ET VITRE EN PLEXIGLASS. 51 X 41 CM.

N°	Photo	Description
430.05		2 CADRES A ENCADREMENT BAGUETTES D'ALUMINIUM BRILLANT OU MAT ET VITRE EN PLEXIGLASS. 51 X 41 CM.
430.06		2 CADRES A ENCADREMENT BAGUETTES D'ALUMINIUM BRILLANT OU MAT ET VITRE EN PLEXIGLASS. 51 X 41 CM.
430.07		2 CADRES A ENCADREMENT BAGUETTES D'ALUMINIUM BRILLANT OU MAT ET VITRE EN PLEXIGLASS. 51 X 41 CM.
430.08		2 CADRES A ENCADREMENT BAGUETTES D'ALUMINIUM BRILLANT OU MAT ET VITRE EN PLEXIGLASS. 51 X 41 CM.
430.09		2 CADRES A ENCADREMENT BAGUETTES D'ALUMINIUM BRILLANT OU MAT ET VITRE EN PLEXIGLASS. 51 X 41 CM.
431		3 CADRES A ENCADREMENT EN BOIS LAQUE DE COULEUR BLANCHE ET VITRE EN PLEXIGLASS. 57 X 47 CM.
432		5 CADRES A ENCADREMENT EN BAGUETTES D'ALUMINIUM LAQUEES DE COULEUR NOIRE ET VITRE EN PLEXIGLASS. 51 X 41 CM.
433		3 CADRES A ENCADREMENT EN BOIS LAQUE DE COULEUR BLANCHE ET VITRE EN PLEXIGLASS. 52 X 43 CM.
433.01		3 CADRES A ENCADREMENT EN BOIS LAQUE DE COULEUR BLANCHE ET VITRE EN PLEXIGLASS. 52 X 43 CM.
433.02		3 CADRES A ENCADREMENT EN BOIS LAQUE DE COULEUR BLANCHE ET VITRE EN PLEXIGLASS. 52 X 43 CM.

N°	Photo	Description
434		PORTE-MANTEAU DESIGN IMMA BERMUDEZ MODELE EKRAR EDITIONS IKEA EN ACIER LAQUE DE COULEUR BLANC A 9 PATERES. 170 X 45 X 45 CM
435		EGOUTTOIR MURAL A 15 NIVEAUX EN ACIER LAQUE NOIR ET BLANC. NEUF DANS SON EMBALLAGE D'ORIGINE. 50 X 49 X 41 CM.
436		10 ROULEAUX DE RECHARGE NEUFS POUR PAPERBOARD DE MARQUE EXACOMPTA MODELE 66651E 40 FEUILLES 60 G/M2. 60 X 100 CM.
437		PAIRE DE BARRIERES DE MARQUE WERKAPRO MODELE 4 PANNEAUX A 4 PANNEAUX EN ACIER LAQUE NOIR DONT 1 AVEC PORTE ET LOQUET. MANQUE 1 BARREAU. 77 X 240 CM.
438		TUNNEL DE JEU EN TOILE MULTICOLORE DONT UNE SECTION EN MAILLE BLANCHE ET STRUCTURE EN ARCEAUX DE TIGES EN PLASTIQUE DE COULEUR BLEUE. VENDU AVEC SON SAC DE RANGEMENT ET TRANSPORT. 70 X 60 X 300 CM.
439		ASPIRATEUR EAU ET POUSSIERES PROFESSIONNEL DE 20 LITRES ET 1200 WATTS AVEC FONCTION SOUFFLEUR DE MARQUE NILFISK MODELE AERO 21-01 PC EU. 220 VOLTS. VENDU AVEC FLEXIBLE. 50 X 36 X 40 CM.
440		POUBELLE A COUVERCLE A DOUBLE ETANCHEITE DE MARQUE TOMMEE TIPPEE EN PLASTIQUE BLANC ET GRIS. VENDU DANS SON EMBALLAGE D'ORIGINE ET 6 RECHARGES DE SACS. 45 X 30 X 24 CM.
441		3 EQUIPEMENTS MEDICAUX DONT : 1 STETHOSCOPE DE MARQUE SPENGLER MODELE MAGISTER DANS SON EMBALLAGE D'ORIGINE ET SA NOTICE, 1 METRE RUBAN D'UNE LONGUEUR DE 150 CM ET UNE TOISE MURALE DE MARQUE COLSON D'UNE HAUTEUR MAXIMALE DE 200 CM.
442		14 FRAISES OU MECHE CARBURES POUR DEFONCEUSE DE MARQUE ISOCELE, QUEUE DE 8 MM, DANS SON COFFRET EN BOIS. VENDU AVEC SA CLEF ALLEN.

N°	Photo	Description
443		PAIRE DE SERRE-JOINTS RAPIDE UNE MAIN DE MARQUE REFLEX TIGE EN ACIER SAILLIE 85 SERRAGE 300.
444		OUTILLAGES DONT : PLATOIR, TALOCHE, TRUELLE, CISEAU A BOIS, BURIN, BROUSSE, MANCHONS ET ROULEAUX DE PEINTURE, DISQUES ABRASIFS, CLES ALLEN, MECHE DE PERCEUSE, MANCHES A BALAIS, SERRE-JOINTS, PINCEAU, TOURNEVIS, ARAPHEUSE, CUTTER, GENOUILLERES, COMBINAISON, GANTS, PONCEUSE ELECTRIQUE 230V, PISTOLET A CARTOUCHE, CORDEAU A TRACER...
445		PIECES DETACHEES DE PLOMBERIE DONT : KIT DE VIDAGE DE BAINOIRE, KIT DEBOUCHEUR A EAU, VISSERIE, KITS DE SERRAGE, FILASSE, TUYEAUX, COUDES PVC, RACCORDS, CROSSLONS, VANNES, GAINES PVC SOUPLES, SIPHONS EN PVC, ROBINETS, ATTACHES MURALES, MITIGEURS, FLEXIBLES BLINDES...
446		FOURNITURES ELECTRIQUES DONT : BOITES ELECTRIQUES 2 ET 3 PORTES, DOUILLES POUR AMPOULE, PRISES MURALES A 1 ET 2 PRISES, INTERRUPTEUR VA ET VIENT, STARTERS ST151, HABILLAGE PLAFONNIER POUR SPOTS, ATTACHES POUR GAINE ELECTRIQUE ET 2 CABLES D'ALIMENTATION.
447		31 AMPOULES FLUORESCENTES COMPACTES DE 26 WATTS ET 1800 LUMEN DE MARQUE PHILIPS MODELE MASTER PL-C 2P. VENDU NEUF DANS LEURS EMBALLAGES D'ORIGINE.
448		3 SPOTS ENCASTRABLES A ECLAIRAGE LED 10 WATTS 4000 K DE MARQUE ARIC MODELE RIVA. NEUF DANS LEUR EMBALLAGE D'ORIGINE. VENDU AVEC LEURS TRANSFORMATEURS. 13,3 X 6.6 CM.
449		DALLE LUMINEUSE DE PLAFOND A ECLAIRAGE LED 15 WATTS 4000 K MODELE ECO-DOWNSLIM-16W. VENDU AVEC SON TRANSFORMATEUR. 20 X 20 CM.
449.01		DALLE LUMINEUSE DE PLAFOND A ECLAIRAGE LED 15 WATTS 4000 K MODELE ECO-DOWNSLIM-16W. VENDU AVEC SON TRANSFORMATEUR. 20 X 20 CM.
449.02		DALLE LUMINEUSE DE PLAFOND A ECLAIRAGE LED 15 WATTS 4000 K MODELE ECO-DOWNSLIM-16W. VENDU AVEC SON TRANSFORMATEUR. 20 X 20 CM.
449.03		DALLE LUMINEUSE DE PLAFOND A ECLAIRAGE LED 15 WATTS 4000 K MODELE ECO-DOWNSLIM-16W. VENDU AVEC SON TRANSFORMATEUR. 20 X 20 CM.
449.04		DALLE LUMINEUSE DE PLAFOND A ECLAIRAGE LED 15 WATTS 4000 K MODELE ECO-DOWNSLIM-16W. VENDU AVEC SON TRANSFORMATEUR. 20 X 20 CM.












N°	Photo	Description
449.05		DALLE LUMINEUSE DE PLAFOND A ECLAIRAGE LED 15 WATTS 4000 K MODELE ECO-DOWNSLIM-16W. VENDU AVEC SON TRANSFORMATEUR. 20 X 20 CM.
449.06		DALLE LUMINEUSE DE PLAFOND A ECLAIRAGE LED 15 WATTS 4000 K MODELE ECO-DOWNSLIM-16W. VENDU AVEC SON TRANSFORMATEUR. 20 X 20 CM.
449.07		DALLE LUMINEUSE DE PLAFOND A ECLAIRAGE LED 15 WATTS 4000 K MODELE ECO-DOWNSLIM-16W. VENDU AVEC SON TRANSFORMATEUR. 20 X 20 CM.
449.08		DALLE LUMINEUSE DE PLAFOND A ECLAIRAGE LED 15 WATTS 4000 K MODELE ECO-DOWNSLIM-16W. VENDU AVEC SON TRANSFORMATEUR. 20 X 20 CM.
449.09		DALLE LUMINEUSE DE PLAFOND A ECLAIRAGE LED 15 WATTS 4000 K MODELE ECO-DOWNSLIM-16W. VENDU AVEC SON TRANSFORMATEUR. 20 X 20 CM.
449.10		DALLE LUMINEUSE DE PLAFOND A ECLAIRAGE LED 15 WATTS 4000 K MODELE ECO-DOWNSLIM-16W. VENDU AVEC SON TRANSFORMATEUR. 20 X 20 CM.
449.11		DALLE LUMINEUSE DE PLAFOND A ECLAIRAGE LED 15 WATTS 4000 K MODELE ECO-DOWNSLIM-16W. VENDU AVEC SON TRANSFORMATEUR. 20 X 20 CM.
449.12		DALLE LUMINEUSE DE PLAFOND A ECLAIRAGE LED 15 WATTS 4000 K MODELE ECO-DOWNSLIM-16W. VENDU AVEC SON TRANSFORMATEUR. 20 X 20 CM.
449.13		DALLE LUMINEUSE DE PLAFOND A ECLAIRAGE LED 15 WATTS 4000 K MODELE ECO-DOWNSLIM-16W. VENDU AVEC SON TRANSFORMATEUR. 20 X 20 CM.
449.14		DALLE LUMINEUSE DE PLAFOND A ECLAIRAGE LED 15 WATTS 4000 K MODELE ECO-DOWNSLIM-16W. VENDU AVEC SON TRANSFORMATEUR. 20 X 20 CM.
449.15		DALLE LUMINEUSE DE PLAFOND A ECLAIRAGE LED 15 WATTS 4000 K MODELE ECO-DOWNSLIM-16W. VENDU AVEC SON TRANSFORMATEUR. 20 X 20 CM.
449.16		DALLE LUMINEUSE DE PLAFOND A ECLAIRAGE LED 15 WATTS 4000 K MODELE ECO-DOWNSLIM-16W. VENDU AVEC SON TRANSFORMATEUR. 20 X 20 CM.
449.17		DALLE LUMINEUSE DE PLAFOND A ECLAIRAGE LED 15 WATTS 4000 K MODELE ECO-DOWNSLIM-16W. VENDU AVEC SON TRANSFORMATEUR. 20 X 20 CM.












N°	Photo	Description
449.18		DALLE LUMINEUSE DE PLAFOND A ECLAIRAGE LED 15 WATTS 4000 K MODELE ECO-DOWNSLIM-16W. VENDU AVEC SON TRANSFORMATEUR. 20 X 20 CM.
449.19		DALLE LUMINEUSE DE PLAFOND A ECLAIRAGE LED 15 WATTS 4000 K MODELE ECO-DOWNSLIM-16W. VENDU AVEC SON TRANSFORMATEUR. 20 X 20 CM.
449.20		DALLE LUMINEUSE DE PLAFOND A ECLAIRAGE LED 15 WATTS 4000 K MODELE ECO-DOWNSLIM-16W. VENDU AVEC SON TRANSFORMATEUR. 20 X 20 CM.
449.21		DALLE LUMINEUSE DE PLAFOND A ECLAIRAGE LED 15 WATTS 4000 K MODELE ECO-DOWNSLIM-16W. VENDU AVEC SON TRANSFORMATEUR. 20 X 20 CM.
449.22		DALLE LUMINEUSE DE PLAFOND A ECLAIRAGE LED 15 WATTS 4000 K MODELE ECO-DOWNSLIM-16W. VENDU AVEC SON TRANSFORMATEUR. 20 X 20 CM.
449.23		DALLE LUMINEUSE DE PLAFOND A ECLAIRAGE LED 15 WATTS 4000 K MODELE ECO-DOWNSLIM-16W. VENDU AVEC SON TRANSFORMATEUR. 20 X 20 CM.
449.24		DALLE LUMINEUSE DE PLAFOND A ECLAIRAGE LED 15 WATTS 4000 K MODELE ECO-DOWNSLIM-16W. VENDU AVEC SON TRANSFORMATEUR. 20 X 20 CM.
449.25		DALLE LUMINEUSE DE PLAFOND A ECLAIRAGE LED 15 WATTS 4000 K MODELE ECO-DOWNSLIM-16W. VENDU AVEC SON TRANSFORMATEUR. 20 X 20 CM.
449.26		DALLE LUMINEUSE DE PLAFOND A ECLAIRAGE LED 15 WATTS 4000 K MODELE ECO-DOWNSLIM-16W. VENDU AVEC SON TRANSFORMATEUR. 20 X 20 CM.
449.27		DALLE LUMINEUSE DE PLAFOND A ECLAIRAGE LED 15 WATTS 4000 K MODELE ECO-DOWNSLIM-16W. VENDU AVEC SON TRANSFORMATEUR. 20 X 20 CM.
449.28		DALLE LUMINEUSE DE PLAFOND A ECLAIRAGE LED 15 WATTS 4000 K MODELE ECO-DOWNSLIM-16W. VENDU AVEC SON TRANSFORMATEUR. 20 X 20 CM.
449.29		DALLE LUMINEUSE DE PLAFOND A ECLAIRAGE LED 15 WATTS 4000 K MODELE ECO-DOWNSLIM-16W. VENDU AVEC SON TRANSFORMATEUR. 20 X 20 CM.
450		14 M ² SOIT 80 DALLES DE LINO IMITATION ARDOISE DE MARQUE GERFLOR MODELE 31170114. NEUF DANS SON EMBALLAGE D'ORIGINE. 65 X 69 X 0.25 CM.












N°	Photo	Description
451		395 M ² SOIT 1580 APPROX DALLES DE MOQUETTE ACOUSTIQUE NEUVES EN TISSU CHINE DE COULEUR BORDEAUX DE MARQUE TARKETT MODELE DESSO STRATOS 590, CODE COULEUR 4311. DIMENSIONS D'UNE DALLE : 50 X 50 CM.
452		85 M ² SOIT 340 APPROX DALLES DE MOQUETTE ACOUSTIQUE NEUVES EN TISSU DE COULEUR BEIGE CHINE DE MARQUE TARKETT MODELE DESSO STRATOS 303040, CODE COULEUR 9104. DIMENSIONS D'UNE DALLE : 50 X 50 CM.
453		115 M ² SOIT 460 APPROX DALLES DE MOQUETTE ACOUSTIQUE NEUVES EN TISSU CHINE DE COULEUR GRIS ANTHRACITE DE MARQUE TARKETT MODELE DESSO STRATOS 335086, CODE COULEUR 8412. DIMENSIONS D'UNE DALLE : 50 X 50 CM.
454		35 M ² SOIT 140 APPROX DALLES DE MOQUETTE ACOUSTIQUE NEUVES EN TISSU CHINE DE COULEUR BLEU CLAIR DE MARQUE TARKETT MODELE DESSO STRATOS 266627, CODE COULEUR 8803. DIMENSIONS D'UNE DALLE : 50 X 50 CM.
455		3 DALLES LUMINEUSES DE PLAFOND A ECLAIRAGE LED DE 36 WATTS DE MARQUE PHILIPPS MODELE LEDINAIRE PANEL RC065B, CADRE EN ALUMINIUM LAQUE DE COULEUR BLANCHE. VENDU SANS TRANSFORMATEUR. 60 X 60 CM.
456		TRAPPE PLAFONNIER EN ALUMINIUM LAQUE BLANC. NEUF DANS SON EMBALLAGE D'ORIGINE. 63,5 X 63,5 CM.
456.01		TRAPPE PLAFONNIER EN ALUMINIUM LAQUE BLANC. NEUF DANS SON EMBALLAGE D'ORIGINE. 63,5 X 63,5 CM.
456.02		TRAPPE PLAFONNIER EN ALUMINIUM LAQUE BLANC. NEUF DANS SON EMBALLAGE D'ORIGINE. 63,5 X 63,5 CM.
456.03		TRAPPE PLAFONNIER EN ALUMINIUM LAQUE BLANC. NEUF DANS SON EMBALLAGE D'ORIGINE. 63,5 X 63,5 CM.
456.04		TRAPPE PLAFONNIER EN ALUMINIUM LAQUE BLANC. NEUF DANS SON EMBALLAGE D'ORIGINE. 63,5 X 63,5 CM.
456.05		TRAPPE PLAFONNIER EN ALUMINIUM LAQUE BLANC. NEUF DANS SON EMBALLAGE D'ORIGINE. 63,5 X 63,5 CM.












N°	Photo	Description
457		VENTILATEUR A 5 PALES DE MARQUE ELCO MODELE ECM086 30-20-2. VENDU DANS SON EMBALLAGE D'ORIGINE. DIAMETRE 30 CM.
457.01		VENTILATEUR A 5 PALES DE MARQUE ELCO MODELE ECM086 30-20-2. VENDU DANS SON EMBALLAGE D'ORIGINE. DIAMETRE 30 CM.
458		11 POIGNEES DE PORTE DONT : 5 BOUTONS DOUBLE A SERRURE TUBULAIRE EN INOX BROSSE DE MARQUE VACHETTE MODELE V6537X2SJ, 4 MODULES ANTIPANIQUE EN ACIER LAQUE GRIS DE MARQUE VACHETTE MODELE M12 REVERSIBLE, 1 BEQUILLE SUR PLAQUE DE MARQUE JPM MODELE EN3000-13-0A ET 1 ENSEMBLE EXTERIEUR POUR FERMETURE ANTIPANIQUE DE MARQUE JPM MODELE EN3600-04-OA.
459		VERROU A CODE MECANIQUE DE MARQUE UNITEC MODELE UNITECNIC 4000 EN ACIER. VENDU NEUF DANS SON EMBALLAGE D'ORIGINE ET SA NOTICE.
459.01		VERROU A CODE MECANIQUE DE MARQUE UNITEC MODELE UNITECNIC 4000 EN ACIER. VENDU NEUF DANS SON EMBALLAGE D'ORIGINE ET SA NOTICE.
459.02		VERROU A CODE MECANIQUE DE MARQUE UNITEC MODELE UNITECNIC 4000 EN ACIER. VENDU NEUF DANS SON EMBALLAGE D'ORIGINE ET SA NOTICE.
459.03		VERROU A CODE MECANIQUE DE MARQUE UNITEC MODELE UNITECNIC 4000 EN ACIER. VENDU NEUF DANS SON EMBALLAGE D'ORIGINE ET SA NOTICE.
459.04		VERROU A CODE MECANIQUE DE MARQUE UNITEC MODELE UNITECNIC 4000 EN ACIER. VENDU NEUF DANS SON EMBALLAGE D'ORIGINE ET SA NOTICE.
459.05		VERROU A CODE MECANIQUE DE MARQUE UNITEC MODELE UNITECNIC 4000 EN ACIER. VENDU NEUF DANS SON EMBALLAGE D'ORIGINE ET SA NOTICE.
460		2 FREINS DE PORTE OU GROOMS DE MARQUE ISEO MODELE IS60 EN2/3/4 SILVER. ON Y JOINT 9 PLAQUES 2,5 MM DE RENOVATION DE MARQUE ISEO MODELE N1. VENDU DANS LEUR EMBALLAGE D'ORIGINE.
461		6 PIVOTS DE SOL POUR PORTE BATTANTE DE MARQUE DORMAKABA MODELE BTS75V. VENDU DANS LEUR EMBALLAGE D'ORIGINE. ON Y JOINT 2 BOITIERIS METALLIQUES.






N°	Photo	Description
462		7 BARRES ANTIPANIQUE EN APPLIQUE DONT : 4 DE MARQUE JBM MODELE PUSH BAR 90+, 1 DE MARQUE VACHETTE MODELE SERRURE ANTIPANIQUE TOUCH LG850. ET 2 FERMETURES ANTIPANIQUE EN APPLIQUE SANS MARQUE.
463		26 SUPPORTS DE FIXATION POUR ETAGERES OU RAYONNAGE OU RAILS EN ACIER. 15 X 5 X 11 CM.
464		6 ROULEAUX DE FILM A APPLICATION SUR VITRES DE MARQUE REFLECTIV DONT : 1 TRANSLUCIDE DEPOLI DE COULEUR BLANC MODELE INT20C-E DE 152 CM DE LARGE (VENDU NEUF DANS SON EMBALLAGE D'ORIGINE), 1 ROULEAU DE FILM REFLECTIF EXTRA CLAIR (152 CM DE LARGE), 1 ROULEAU DE FILM DE PROTECTION SOLAIRE INTERIEURE MODELE SOL101-E (152 CM DE LARGE), 1 ROULEAU DE FILM DEPOLI PVC MODELE INT256-E (152 CM DE LARGE), 2 ROULEAU DE FILM A BANDE DEGRESSIVE MODELE INT234-A ET INT212-B (120 CM DE LARGE).
465		STORE VENITIEN A LAMES DE 119 CM DE LARGE EN ALUMINIUM LAQUE BLANC DE MARQUE BANDALUX MODELE MD120. VENDU NEUF DANS LEUR EMBALLAGE D'ORIGINE AVEC SUSPENTE ET ATTACHE. 119 X 133 CM.
465.01		STORE VENITIEN A LAMES DE 119 CM DE LARGE EN ALUMINIUM LAQUE BLANC DE MARQUE BANDALUX MODELE MD120. VENDU NEUF DANS LEUR EMBALLAGE D'ORIGINE AVEC SUSPENTE ET ATTACHE. 119 X 133 CM.
465.02		STORE VENITIEN A LAMES DE 119 CM DE LARGE EN ALUMINIUM LAQUE BLANC DE MARQUE BANDALUX MODELE MD120. VENDU NEUF DANS LEUR EMBALLAGE D'ORIGINE AVEC SUSPENTE ET ATTACHE. 119 X 133 CM.
465.03		STORE VENITIEN A LAMES DE 119 CM DE LARGE EN ALUMINIUM LAQUE BLANC DE MARQUE BANDALUX MODELE MD120. VENDU NEUF DANS LEUR EMBALLAGE D'ORIGINE AVEC SUSPENTE ET ATTACHE. 119 X 133 CM.
465.04		STORE VENITIEN A LAMES DE 119 CM DE LARGE EN ALUMINIUM LAQUE BLANC DE MARQUE BANDALUX MODELE MD120. VENDU NEUF DANS LEUR EMBALLAGE D'ORIGINE AVEC SUSPENTE ET ATTACHE. 119 X 133 CM.
465.05		STORE VENITIEN A LAMES DE 119 CM DE LARGE EN ALUMINIUM LAQUE BLANC DE MARQUE BANDALUX MODELE MD120. VENDU NEUF DANS LEUR EMBALLAGE D'ORIGINE AVEC SUSPENTE ET ATTACHE. 119 X 133 CM.
465.06		STORE VENITIEN A LAMES DE 119 CM DE LARGE EN ALUMINIUM LAQUE BLANC DE MARQUE BANDALUX MODELE MD120. VENDU NEUF DANS LEUR EMBALLAGE D'ORIGINE AVEC SUSPENTE ET ATTACHE. 119 X 133 CM.


N°	Photo	Description
465.07		STORE VENITIEN A LAMES DE 119 CM DE LARGE EN ALUMINIUM LAQUE BLANC DE MARQUE BANDALUX MODELE MD120. VENDU NEUF DANS LEUR EMBALLAGE D'ORIGINE AVEC SUSPENTE ET ATTACHE. 119 X 133 CM.
465.08		STORE VENITIEN A LAMES DE 119 CM DE LARGE EN ALUMINIUM LAQUE BLANC DE MARQUE BANDALUX MODELE MD120. VENDU NEUF DANS LEUR EMBALLAGE D'ORIGINE AVEC SUSPENTE ET ATTACHE. 119 X 133 CM.
465.09		STORE VENITIEN A LAMES DE 119 CM DE LARGE EN ALUMINIUM LAQUE BLANC DE MARQUE BANDALUX MODELE MD120. VENDU NEUF DANS LEUR EMBALLAGE D'ORIGINE AVEC SUSPENTE ET ATTACHE. 119 X 133 CM.
465.10		STORE VENITIEN A LAMES DE 119 CM DE LARGE EN ALUMINIUM LAQUE BLANC DE MARQUE BANDALUX MODELE MD120. VENDU NEUF DANS LEUR EMBALLAGE D'ORIGINE AVEC SUSPENTE ET ATTACHE. 119 X 133 CM.
465.11		STORE VENITIEN A LAMES DE 119 CM DE LARGE EN ALUMINIUM LAQUE BLANC DE MARQUE BANDALUX MODELE MD120. VENDU NEUF DANS LEUR EMBALLAGE D'ORIGINE AVEC SUSPENTE ET ATTACHE. 119 X 133 CM.
465.12		STORE VENITIEN A LAMES DE 119 CM DE LARGE EN ALUMINIUM LAQUE BLANC DE MARQUE BANDALUX MODELE MD120. VENDU NEUF DANS LEUR EMBALLAGE D'ORIGINE AVEC SUSPENTE ET ATTACHE. 119 X 133 CM.
465.13		STORE VENITIEN A LAMES DE 119 CM DE LARGE EN ALUMINIUM LAQUE BLANC DE MARQUE BANDALUX MODELE MD120. VENDU NEUF DANS LEUR EMBALLAGE D'ORIGINE AVEC SUSPENTE ET ATTACHE. 119 X 133 CM.
465.14		STORE VENITIEN A LAMES DE 119 CM DE LARGE EN ALUMINIUM LAQUE BLANC DE MARQUE BANDALUX MODELE MD120. VENDU NEUF DANS LEUR EMBALLAGE D'ORIGINE AVEC SUSPENTE ET ATTACHE. 119 X 133 CM.
465.15		STORE VENITIEN A LAMES DE 119 CM DE LARGE EN ALUMINIUM LAQUE BLANC DE MARQUE BANDALUX MODELE MD120. VENDU NEUF DANS LEUR EMBALLAGE D'ORIGINE AVEC SUSPENTE ET ATTACHE. 119 X 133 CM.
465.16		STORE VENITIEN A LAMES DE 119 CM DE LARGE EN ALUMINIUM LAQUE BLANC DE MARQUE BANDALUX MODELE MD120. VENDU NEUF DANS LEUR EMBALLAGE D'ORIGINE AVEC SUSPENTE ET ATTACHE. 119 X 133 CM.
465.17		STORE VENITIEN A LAMES DE 119 CM DE LARGE EN ALUMINIUM LAQUE BLANC DE MARQUE BANDALUX MODELE MD120. VENDU NEUF DANS LEUR EMBALLAGE D'ORIGINE AVEC SUSPENTE ET ATTACHE. 119 X 133 CM.

N°	Photo	Description
465.18		STORE VENITIEN A LAMES DE 119 CM DE LARGE EN ALUMINIUM LAQUE BLANC DE MARQUE BANDALUX MODELE MD120. VENDU NEUF DANS LEUR EMBALLAGE D'ORIGINE AVEC SUSPENTE ET ATTACHE. 119 X 133 CM.
465.19		STORE VENITIEN A LAMES DE 119 CM DE LARGE EN ALUMINIUM LAQUE BLANC DE MARQUE BANDALUX MODELE MD120. VENDU NEUF DANS LEUR EMBALLAGE D'ORIGINE AVEC SUSPENTE ET ATTACHE. 119 X 133 CM.
465.20		STORE VENITIEN A LAMES DE 119 CM DE LARGE EN ALUMINIUM LAQUE BLANC DE MARQUE BANDALUX MODELE MD120. VENDU NEUF DANS LEUR EMBALLAGE D'ORIGINE AVEC SUSPENTE ET ATTACHE. 119 X 133 CM.
465.21		STORE VENITIEN A LAMES DE 119 CM DE LARGE EN ALUMINIUM LAQUE BLANC DE MARQUE BANDALUX MODELE MD120. VENDU NEUF DANS LEUR EMBALLAGE D'ORIGINE AVEC SUSPENTE ET ATTACHE. 119 X 133 CM.
465.22		STORE VENITIEN A LAMES DE 119 CM DE LARGE EN ALUMINIUM LAQUE BLANC DE MARQUE BANDALUX MODELE MD120. VENDU NEUF DANS LEUR EMBALLAGE D'ORIGINE AVEC SUSPENTE ET ATTACHE. 119 X 133 CM.
465.23		STORE VENITIEN A LAMES DE 119 CM DE LARGE EN ALUMINIUM LAQUE BLANC DE MARQUE BANDALUX MODELE MD120. VENDU NEUF DANS LEUR EMBALLAGE D'ORIGINE AVEC SUSPENTE ET ATTACHE. 119 X 133 CM.
465.24		STORE VENITIEN A LAMES DE 119 CM DE LARGE EN ALUMINIUM LAQUE BLANC DE MARQUE BANDALUX MODELE MD120. VENDU NEUF DANS LEUR EMBALLAGE D'ORIGINE AVEC SUSPENTE ET ATTACHE. 119 X 133 CM.
466		STORE VENITIEN A LAMES DE 99,5 CM DE LARGE EN ALUMINIUM LAQUE BLANC DE MARQUE BANDALUX MODELE MD110. VENDU NEUF DANS LEUR EMBALLAGE D'ORIGINE AVEC SUSPENTE ET ATTACHE. 99,5 X 126 CM.
466.01		STORE VENITIEN A LAMES DE 99,5 CM DE LARGE EN ALUMINIUM LAQUE BLANC DE MARQUE BANDALUX MODELE MD110. VENDU NEUF DANS LEUR EMBALLAGE D'ORIGINE AVEC SUSPENTE ET ATTACHE. 99,5 X 126 CM.
466.02		STORE VENITIEN A LAMES DE 99,5 CM DE LARGE EN ALUMINIUM LAQUE BLANC DE MARQUE BANDALUX MODELE MD110. VENDU NEUF DANS LEUR EMBALLAGE D'ORIGINE AVEC SUSPENTE ET ATTACHE. 99,5 X 126 CM.
466.03		STORE VENITIEN A LAMES DE 99,5 CM DE LARGE EN ALUMINIUM LAQUE BLANC DE MARQUE BANDALUX MODELE MD110. VENDU NEUF DANS LEUR EMBALLAGE D'ORIGINE AVEC SUSPENTE ET ATTACHE. 99,5 X 126 CM.

N°	Photo	Description
466.04		STORE VENITIEN A LAMES DE 99,5 CM DE LARGE EN ALUMINIUM LAQUE BLANC DE MARQUE BANDALUX MODELE MD110. VENDU NEUF DANS LEUR EMBALLAGE D'ORIGINE AVEC SUSPENDE ET ATTACHE. 99,5 X 126 CM.
466.05		STORE VENITIEN A LAMES DE 99,5 CM DE LARGE EN ALUMINIUM LAQUE BLANC DE MARQUE BANDALUX MODELE MD110. VENDU NEUF DANS LEUR EMBALLAGE D'ORIGINE AVEC SUSPENDE ET ATTACHE. 99,5 X 126 CM.
466.06		STORE VENITIEN A LAMES DE 99,5 CM DE LARGE EN ALUMINIUM LAQUE BLANC DE MARQUE BANDALUX MODELE MD110. VENDU NEUF DANS LEUR EMBALLAGE D'ORIGINE AVEC SUSPENDE ET ATTACHE. 99,5 X 126 CM.
466.07		STORE VENITIEN A LAMES DE 99,5 CM DE LARGE EN ALUMINIUM LAQUE BLANC DE MARQUE BANDALUX MODELE MD110. VENDU NEUF DANS LEUR EMBALLAGE D'ORIGINE AVEC SUSPENDE ET ATTACHE. 99,5 X 126 CM.
466.08		STORE VENITIEN A LAMES DE 99,5 CM DE LARGE EN ALUMINIUM LAQUE BLANC DE MARQUE BANDALUX MODELE MD110. VENDU NEUF DANS LEUR EMBALLAGE D'ORIGINE AVEC SUSPENDE ET ATTACHE. 99,5 X 126 CM.
466.09		STORE VENITIEN A LAMES DE 99,5 CM DE LARGE EN ALUMINIUM LAQUE BLANC DE MARQUE BANDALUX MODELE MD110. VENDU NEUF DANS LEUR EMBALLAGE D'ORIGINE AVEC SUSPENDE ET ATTACHE. 99,5 X 126 CM.
466.10		STORE VENITIEN A LAMES DE 99,5 CM DE LARGE EN ALUMINIUM LAQUE BLANC DE MARQUE BANDALUX MODELE MD110. VENDU NEUF DANS LEUR EMBALLAGE D'ORIGINE AVEC SUSPENDE ET ATTACHE. 99,5 X 126 CM.
466.11		STORE VENITIEN A LAMES DE 99,5 CM DE LARGE EN ALUMINIUM LAQUE BLANC DE MARQUE BANDALUX MODELE MD110. VENDU NEUF DANS LEUR EMBALLAGE D'ORIGINE AVEC SUSPENDE ET ATTACHE. 99,5 X 126 CM.
466.12		STORE VENITIEN A LAMES DE 99,5 CM DE LARGE EN ALUMINIUM LAQUE BLANC DE MARQUE BANDALUX MODELE MD110. VENDU NEUF DANS LEUR EMBALLAGE D'ORIGINE AVEC SUSPENDE ET ATTACHE. 99,5 X 126 CM.
466.13		STORE VENITIEN A LAMES DE 99,5 CM DE LARGE EN ALUMINIUM LAQUE BLANC DE MARQUE BANDALUX MODELE MD110. VENDU NEUF DANS LEUR EMBALLAGE D'ORIGINE AVEC SUSPENDE ET ATTACHE. 99,5 X 126 CM.
466.14		STORE VENITIEN A LAMES DE 99,5 CM DE LARGE EN ALUMINIUM LAQUE BLANC DE MARQUE BANDALUX MODELE MD110. VENDU NEUF DANS LEUR EMBALLAGE D'ORIGINE AVEC SUSPENDE ET ATTACHE. 99,5 X 126 CM.



N°	Photo	Description
466.15		STORE VENITIEN A LAMES DE 99,5 CM DE LARGE EN ALUMINIUM LAQUE BLANC DE MARQUE BANDALUX MODELE MD110. VENDU NEUF DANS LEUR EMBALLAGE D'ORIGINE AVEC SUSPENDE ET ATTACHE. 99,5 X 126 CM.
466.16		STORE VENITIEN A LAMES DE 99,5 CM DE LARGE EN ALUMINIUM LAQUE BLANC DE MARQUE BANDALUX MODELE MD110. VENDU NEUF DANS LEUR EMBALLAGE D'ORIGINE AVEC SUSPENDE ET ATTACHE. 99,5 X 126 CM.
466.17		STORE VENITIEN A LAMES DE 99,5 CM DE LARGE EN ALUMINIUM LAQUE BLANC DE MARQUE BANDALUX MODELE MD110. VENDU NEUF DANS LEUR EMBALLAGE D'ORIGINE AVEC SUSPENDE ET ATTACHE. 99,5 X 126 CM.
466.18		STORE VENITIEN A LAMES DE 99,5 CM DE LARGE EN ALUMINIUM LAQUE BLANC DE MARQUE BANDALUX MODELE MD110. VENDU NEUF DANS LEUR EMBALLAGE D'ORIGINE AVEC SUSPENDE ET ATTACHE. 99,5 X 126 CM.
466.19		STORE VENITIEN A LAMES DE 99,5 CM DE LARGE EN ALUMINIUM LAQUE BLANC DE MARQUE BANDALUX MODELE MD110. VENDU NEUF DANS LEUR EMBALLAGE D'ORIGINE AVEC SUSPENDE ET ATTACHE. 99,5 X 126 CM.
466.20		STORE VENITIEN A LAMES DE 99,5 CM DE LARGE EN ALUMINIUM LAQUE BLANC DE MARQUE BANDALUX MODELE MD110. VENDU NEUF DANS LEUR EMBALLAGE D'ORIGINE AVEC SUSPENDE ET ATTACHE. 99,5 X 126 CM.
466.21		STORE VENITIEN A LAMES DE 99,5 CM DE LARGE EN ALUMINIUM LAQUE BLANC DE MARQUE BANDALUX MODELE MD110. VENDU NEUF DANS LEUR EMBALLAGE D'ORIGINE AVEC SUSPENDE ET ATTACHE. 99,5 X 126 CM.
466.22		STORE VENITIEN A LAMES DE 99,5 CM DE LARGE EN ALUMINIUM LAQUE BLANC DE MARQUE BANDALUX MODELE MD110. VENDU NEUF DANS LEUR EMBALLAGE D'ORIGINE AVEC SUSPENDE ET ATTACHE. 99,5 X 126 CM.
466.23		STORE VENITIEN A LAMES DE 99,5 CM DE LARGE EN ALUMINIUM LAQUE BLANC DE MARQUE BANDALUX MODELE MD110. VENDU NEUF DANS LEUR EMBALLAGE D'ORIGINE AVEC SUSPENDE ET ATTACHE. 99,5 X 126 CM.
466.24		STORE VENITIEN A LAMES DE 99,5 CM DE LARGE EN ALUMINIUM LAQUE BLANC DE MARQUE BANDALUX MODELE MD110. VENDU NEUF DANS LEUR EMBALLAGE D'ORIGINE AVEC SUSPENDE ET ATTACHE. 99,5 X 126 CM.
466.25		STORE VENITIEN A LAMES DE 99,5 CM DE LARGE EN ALUMINIUM LAQUE BLANC DE MARQUE BANDALUX MODELE MD110. VENDU NEUF DANS LEUR EMBALLAGE D'ORIGINE AVEC SUSPENDE ET ATTACHE. 99,5 X 126 CM.

N°	Photo	Description
466.26		STORE VENITIEN A LAMES DE 99,5 CM DE LARGE EN ALUMINIUM LAQUE BLANC DE MARQUE BANDALUX MODELE MD110. VENDU NEUF DANS LEUR EMBALLAGE D'ORIGINE AVEC SUSPENDE ET ATTACHE. 99,5 X 126 CM.
467		STORE VENITIEN A LAMES DE 120 CM DE LARGE EN ALUMINIUM LAQUE BLANC DE MARQUE BANDALUX MODELE MD. VENDU NEUF DANS LEUR EMBALLAGE D'ORIGINE AVEC SUSPENDE ET ATTACHE. 120 X 140 CM.
468		15 STORES VENITIENS A LAMES DE 120 CM DE LARGE EN ALUMINIUM LAQUE BLANC DONT 14 DE MARQUE BANDALUX DIVERS MODELE. 120 X 140 CM ET 1 STORE VENITIEN A LAMES DE 130 CM DE LARGE EN ALUMINIUM LAQUE GRIS DE MARQUE VICTORIA M MODELE INNENJALOUSIE.
469		31 COSSES TUBULAIRES DE 24 MM ET 24 MANCHONS REDUCTEURS DE 24 MM DE DIVERS MARQUE DONT CEMBRE ET DIVERS MODELE.
470		CHARIOT CONTENEUR A 4 PAROIES GRILLAGEES A 4 ROULETTES DONT 2 DIRECTRICES EN ACIER LAQUE BLEU. 107 X 100 X 70 CM.
471		CHARIOT CONTENEUR 500 KG DE MARQUE FIMM A 4 PAROIES GRILLAGEE DONT 1 BATTANTE SUR 4 ROULETTES DONT 2 DIRECTRICES ET FREINEES EN ACIER LAQUE BLEU. 109 X 105 X 72 CM.
471.01		CHARIOT CONTENEUR 500 KG DE MARQUE FIMM A 4 PAROIES GRILLAGEE DONT 1 BATTANTE SUR 4 ROULETTES DONT 2 DIRECTRICES ET FREINEES EN ACIER LAQUE BLEU. 109 X 105 X 72 CM.
472		2 MACHINES POUR LA REPRODUCTION DE CLEFS PLATES A POINT ET A GORGES DE MARQUE HK INDUSTRIES DONT 1 MODELE TUBULEX ET 1 SUPER METEORE. VENDU AVEC UNE AFFUTEUSE A FORETS OU DE MECHE DE MARQUE DRILL DOCTOR MODELE 500XI. ON Y JOINT 1 PLACARD MURAL CONTENANT UNE GRANDE QUANTITE DE CLEFS VIERGES (500 A 700 APPROX) ET DIVERS OUTILS.
473		56 POINCONS DE LETTRE ET DE CHIFFRE DE 3 OU 4 MM A FRAPPER A FROID.
474		PAIRE DE SERRE-JOINTS. LONGUEUR : 112 CM.

N°	Photo	Description
475		PAIRE DE SERRE-JOINTS. LONGUEUR : 213 CM.
476		PAIRE D'ETAIS TELESCOPIQUES EN ACIER LAQUE ROUGE. HAUTEUR MAX : 290 CM, HAUTEUR MIN : 168,5 CM.
477		CHANDELLE TELESCOPIQUE DE PLOMBERIE EN ACIER LAQUE DE COULEUR ROUGE. HAUTEUR MAX : 186 CM, HAUTEUR MIN : 112 X 49 X 49 CM.
478		GAZELLE OU PATEFORME DE TRAVAIL MOBILE EN ALUMINIUM A 4 MARCHES DE MARQUE TUBESCA. HAUTEUR DE TRAVAIL MAX : 292 CM, HAUTEUR DE PATEFORME : 92 CM. 196 X 73 X 122 CM.
479		GAZELLE OU PATEFORME DE TRAVAIL MOBILE EN ALUMINIUM A 4 MARCHES DE MARQUE DUARIB MODELE TANDEM PLIANT 5. HAUTEUR DE PATEFORME : 84 CM, CHARGE MAX : 150 KG. 186 X 70 X 135 CM.
480		GAZELLE OU PATEFORME DE TRAVAIL MOBILE EN ALUMINIUM A 5 MARCHES DE MARQUE TUBESCA MODELE MAGNUM 3. HAUTEUR DE TRAVAIL MAX : 320 CM, HAUTEUR DE PATEFORME : 120 CM, CHARGE MAX : 150 KG. 195 X 72 X 120 CM.

N°	Photo	Description
481		GAZELLE OU PLATEFORME DE TRAVAIL MOBILE EN ALUMINIUM A 4 MARCHES DE MARQUE TUBESCA MODELE 02272 154 4 MARCHES. HAUTEUR DE TRAVAIL MAX : 295 CM, HAUTEUR DE PLATEFORME : 95 CM, CHARGE MAX : 150 KG. 194 X 53 X 135 CM.
482		GAZELLE OU PLATEFORME DE TRAVAIL MOBILE EN ALUMINIUM A 5 MARCHES. HAUTEUR DE PLATEFORME : 117 CM. 228 X 80 X 125 CM.
483		GAZELLE OU PLATEFORME DE TRAVAIL MOBILE TRANSFORMABLE EN ALUMINIUM DE 3 A 13 MARCHES DE MARQUE TUBESCA MODELE SHERPASCOPIC. HAUTEUR DE PLATEFORME : DE 78 A 246 CM, CHARGE MAX : 150 KG. DIMENSIONS MAX : 400 X 272 X 316 CM.
484		ESCABEAU EN ALUMINIUM A 7 MARCHES DE MARQUE TUBESCA. HAUTEUR DE TRAVAIL MAX : 154 CM, HAUTEUR DE PLATEFORME : 153 CM. 220 X 68 X 148 CM.
485		2 PANS D'ECHELLE TRANSFORMABLES EN ALUMINIUM DONT 1 A 12 MARCHES (340 X 92 CM) ET 1 A 10 MARCHES (290 X 74 CM).
486		ESCABEAU EN ALUMINIUM A 11 MARCHES DE MARQUE VM FRANCE. HAUTEUR DE PLATEFORME : 250 CM. 315 X 74 X 200 CM.
486.01		ESCABEAU EN ALUMINIUM A 11 MARCHES DE MARQUE VM FRANCE. HAUTEUR DE PLATEFORME : 250 CM. 315 X 74 X 200 CM.

N°	Photo	Description
487		ESCABEAU EN ALUMINIUM A 7 MARCHES. HAUTEUR DE PLATEFORME : 155 CM. 220 X 64 X 128 CM.
488		ESCABEAU EN ALUMINIUM A 3 MARCHES DE MARQUE LOUISVILLE MODELE FP1003. HAUTEUR DE PLATEFORME : 88 CM, CHARGE MAX : 136 KG. 145 X 58 X 100 CM.
489		ELEVATEUR DE CHARGES PNEUMATIQUE A 4 PIEDS REPLIABLES DE MARQUE GENIE MODELE GH-5-6. HAUTEUR MIN : 136 CM , HAUTEUR MAX : 560 CM, CHARGE MAX DE LEVEE : DE 158 KG POUR 380 CM ET 68 KG POUR 560 CM. 5,86 BAR. POIDS : 31 KG. DIMENSIONS DEPLIEE : 138 X 138 CM.
490		DIABLE BROUETTE GRANDE HAUTEUR EN ACIER LAQUE ROUGE. 200 X 60 X 100 CM.
491		CHARIOT A PLATEFORME ELEVATRICE 300 KG DE MARQUE BISHARMON MODELE BX30SCE, SUR 4 ROULETTES DONT 2 DIRECTIONNELLES EN ACIER LAQUE ORANGE. CHARGE MAX : 300 KG, HAUTEUR DE LEVEE MIN : 445 CM, HAUTEUR DE LEVEE MAX : 162 CM. POIDS DU CHARIOT : 138 KG. 95 X 127 X 52 CM.
492		CHARIOT DE MANUTENTION 250 KG A DOSSIER REPLIABLE DE MARQUE FIMM MODELE 800000142 SUR 4 ROULETTES DONT 2 DIRECTIONNELLES EN ACIER LAQUE BLEU. 104 X 63 X 106 CM.
493		CHARIOT DE MANUTENTION A DOSSIER FIXE SUR ROULETTES DONT 2 DIRECTIONNELLES EN ACIER LAQUE ORANGE ET PLATEFORME EN BOIS. 106 X 108 X 60 CM.
493.01		CHARIOT DE MANUTENTION A DOSSIER FIXE SUR ROULETTES DONT 2 DIRECTIONNELLES EN ACIER LAQUE ORANGE ET PLATEFORME EN BOIS. 106 X 108 X 60 CM.
494		CHARIOT DE SERVICE SUR 4 ROULETTES DIRECTIONNELLES EN INOX ALIMENTAIRE AMAGNETIQUE AUX STANDARDS DE BLOCS OPERATOIRES DE MARQUE TOURINOX A 3 OU 4 NIVEAUX A 1 OU 2 PLATEAUX AMOVIBLES SUR GLISSIERES. 134 X 65 X 42 CM.










N°	Photo	Description
494.01		CHARIOT DE SERVICE SUR 4 ROULETTES DIRECTIONNELLES EN INOX ALIMENTAIRE AMAGNETIQUE AUX STANDARDS DE BLOCS OPERATOIRES DE MARQUE TOURINOX A 3 OU 4 NIVEAUX A 1 OU 2 PLATEAUX AMOVIBLES SUR GLISSIERES. 134 X 65 X 42 CM.
494.02		CHARIOT DE SERVICE SUR 4 ROULETTES DIRECTIONNELLES EN INOX ALIMENTAIRE AMAGNETIQUE AUX STANDARDS DE BLOCS OPERATOIRES DE MARQUE TOURINOX A 3 OU 4 NIVEAUX A 1 OU 2 PLATEAUX AMOVIBLES SUR GLISSIERES. 134 X 65 X 42 CM.
494.03		CHARIOT DE SERVICE SUR 4 ROULETTES DIRECTIONNELLES EN INOX ALIMENTAIRE AMAGNETIQUE AUX STANDARDS DE BLOCS OPERATOIRES DE MARQUE TOURINOX A 3 OU 4 NIVEAUX A 1 OU 2 PLATEAUX AMOVIBLES SUR GLISSIERES. 134 X 65 X 42 CM.
495		BALANCE INDUSTRIELLE EN INOX DE MARQUE PRECIA MOLEN MODELE ACCESS C 130 AB 400 X 400, AFFICHAGE DIGITAL DEPORTE RETRO-ECLAIRE, BATTERIE INTEGREE 6 VOLTS. VENDU SANS SON CHARGEUR. 50 X 40 X 40 CM.
496		BALANCE A PALETTES EN INOX DE MARQUE DINI ARGEO MODELE DFWL, AFFICHAGE NUMERIQUE DEPORTE SUR PIED, BALANCE MOBILE SUR ROULETTES, REPOSE PALETTE EN ACIER INOXYDABLE. POIDS MAX : 2000 KG, DIMENSIONS DU PESE-PALETTE : 10 X 84 X 120 CM. VENDU COMPLET ET FONCTIONNANT AVEC SON ALIMENTATION.
497		SCIE A RUBAN ELECTRIQUE DE MARQUE SCHEPPACH MODELE HBS 32 VARIO. TABLE ORIENTABLE A 45°. VENDU SUR SA REHAUSSE A 3 NIVEAUX EN ACIER LAQUE BLEU. VENDU SANS LAME. 156 X 75 X 60 CM.
498		GERBEUR MANUEL 250 KG DE MARQUE LOC MODELE GH.HM/B EN ACIER LAQUE DE COULEUR ROUGES. HAUTEUR DE LEVEE MAX : 2 METRES 50 CM, LONGUEUR DES FOURCHES : 50 CM. POIDS DU GERBEUR : 115 KG. 205 A 305 X 72 X 95 CM.
499		CHARIOT DE MANUTENTION EN ACIER LAQUE DE COULEUR ROUGE A 4 PAROIES EN BOIS DONT 1 AMOVIBLE SUR 4 ROULETTES DONT 2 DIRECTIONNELLES. 92 X 116 X 66 CM.
500		ARMOIRE FORTE IGNIFUGE A FERMETURE A CLEF ET OUVRANT PAR 2 PORTES SUR UN CASIER INTERNE OUVRANT PAR 2 PORTES ET FERMANT A CLEF ET SUR 7 ETAGERES DONT 3 PLEINS DE MARQUE DE RAAT EN ACIER LAQUE DE COULEUR GRIS CLAIR. VENDU AVEC 4 CLEFS. 195 X 95 X 64 CM.
501		COFFRE-FORT IGNIFUGE FERMANT A CLEF ET OUVRANT PAR 1 PORTE SUR 2 NIVEAUX DE MARQUE FICHET BAUCHE MODELE CELSIA EN ACIER LAQUE GRIS ET BLEU. VENDU AVEC 1 CLEF. POIDS DU COFFRE : 200 KG. 88 X 71 X 60 CM.




N°	Photo	Description
502		CERCLEUSE SEMI-AUTOMATIQUE SUR ROULETTES DE MARQUE STRAPEX MODELE 351 610 001. VENDU AVEC SA NOTICE. 74 X 92 X 62 CM.
503		CERCLEUSE SEMI-AUTOMATIQUE SUR ROULETTES DE MARQUE RAJA SYSTEME. VENDU NON TESTEE. 75 X 92 X 58 CM.
504		13 TIGES FILETEES NEUVES EN ACIER. LONGUEUR : 100 CM, DIAMETRE : 1 CM.
505		200 APPROX SACS EN POLYETHYLENE TRANSPARENT OU SAC A DECHETS ET 32 ROULEAUX DE SCOTCH (POUR DECHETS AMIANTES).
506		3 PANNEAUX D'AFFICHAGE MURAUX DE MARQUE BI-OFFICE FORMAT A4 EN ALUMINIUM. NEUFS DANS LEURS EMBALLAGES D'ORIGINE. 24 X 33 CM.
507		PANNEAU D'AFFICHAGE A4 MURAL A CADRE EN ALUMINIUM ANODISE DE COULEUR GRIS. 24 X 32,5 CM. NEUF DANS SON EMBALLAGE D'ORIGINE.
507.01		PANNEAU D'AFFICHAGE A4 MURAL A CADRE EN ALUMINIUM ANODISE DE COULEUR GRIS. 24 X 32,5 CM. NEUF DANS SON EMBALLAGE D'ORIGINE.
507.02		PANNEAU D'AFFICHAGE A4 MURAL A CADRE EN ALUMINIUM ANODISE DE COULEUR GRIS. 24 X 32,5 CM. NEUF DANS SON EMBALLAGE D'ORIGINE.
507.03		PANNEAU D'AFFICHAGE A4 MURAL A CADRE EN ALUMINIUM ANODISE DE COULEUR GRIS. 24 X 32,5 CM. NEUF DANS SON EMBALLAGE D'ORIGINE.








N°	Photo	Description
507.04		<p>PANNEAU D'AFFICHAGE A4 MURAL A CADRE EN ALUMINIUM ANODISE DE COULEUR GRIS. 24 X 32,5 CM. NEUF DANS SON EMBALLAGE D'ORIGINE.</p>
507.05		<p>PANNEAU D'AFFICHAGE A4 MURAL A CADRE EN ALUMINIUM ANODISE DE COULEUR GRIS. 24 X 32,5 CM. NEUF DANS SON EMBALLAGE D'ORIGINE.</p>
507.06		<p>PANNEAU D'AFFICHAGE A4 MURAL A CADRE EN ALUMINIUM ANODISE DE COULEUR GRIS. 24 X 32,5 CM. NEUF DANS SON EMBALLAGE D'ORIGINE.</p>
507.07		<p>PANNEAU D'AFFICHAGE A4 MURAL A CADRE EN ALUMINIUM ANODISE DE COULEUR GRIS. 24 X 32,5 CM. NEUF DANS SON EMBALLAGE D'ORIGINE.</p>
507.08		<p>PANNEAU D'AFFICHAGE A4 MURAL A CADRE EN ALUMINIUM ANODISE DE COULEUR GRIS. 24 X 32,5 CM. NEUF DANS SON EMBALLAGE D'ORIGINE.</p>
507.09		<p>PANNEAU D'AFFICHAGE A4 MURAL A CADRE EN ALUMINIUM ANODISE DE COULEUR GRIS. 24 X 32,5 CM. NEUF DANS SON EMBALLAGE D'ORIGINE.</p>
507.10		<p>PANNEAU D'AFFICHAGE A4 MURAL A CADRE EN ALUMINIUM ANODISE DE COULEUR GRIS. 24 X 32,5 CM. NEUF DANS SON EMBALLAGE D'ORIGINE.</p>

N°	Photo	Description
507.11		PANNEAU D'AFFICHAGE A4 MURAL A CADRE EN ALUMINIUM ANODISE DE COULEUR GRIS. 24 X 32,5 CM. NEUF DANS SON EMBALLAGE D'ORIGINE.
507.12		PANNEAU D'AFFICHAGE A4 MURAL A CADRE EN ALUMINIUM ANODISE DE COULEUR GRIS. 24 X 32,5 CM. NEUF DANS SON EMBALLAGE D'ORIGINE.
507.13		PANNEAU D'AFFICHAGE A4 MURAL A CADRE EN ALUMINIUM ANODISE DE COULEUR GRIS. 24 X 32,5 CM. NEUF DANS SON EMBALLAGE D'ORIGINE.
507.14		PANNEAU D'AFFICHAGE A4 MURAL A CADRE EN ALUMINIUM ANODISE DE COULEUR GRIS. 24 X 32,5 CM. NEUF DANS SON EMBALLAGE D'ORIGINE.
507.15		PANNEAU D'AFFICHAGE A4 MURAL A CADRE EN ALUMINIUM ANODISE DE COULEUR GRIS. 24 X 32,5 CM. NEUF DANS SON EMBALLAGE D'ORIGINE.
507.16		PANNEAU D'AFFICHAGE A4 MURAL A CADRE EN ALUMINIUM ANODISE DE COULEUR GRIS. 24 X 32,5 CM. NEUF DANS SON EMBALLAGE D'ORIGINE.
507.17		PANNEAU D'AFFICHAGE A4 MURAL A CADRE EN ALUMINIUM ANODISE DE COULEUR GRIS. 24 X 32,5 CM. NEUF DANS SON EMBALLAGE D'ORIGINE.




N°	Photo	Description
507.18		PANNEAU D'AFFICHAGE A4 MURAL A CADRE EN ALUMINIUM ANODISE DE COULEUR GRIS. 24 X 32,5 CM. NEUF DANS SON EMBALLAGE D'ORIGINE.
508		MARTEAU D'EGOUTIER OU LEVE PLAQUES DE MARQUE LEBORGNE EN ACIER LAQUE VERT. LONGUEUR : 90 CM.
509		CROCHET A CHARIOT OU DOLLY A 2 ROUES EN ACIER LAQUE VERT.
510		PERCHE OU TIGE TELESCOPIQUE DE 6 METRES EN 2 PARTIES EN ALUMINIUM LAQUE JAUNE DE MARQUE SIEMENS MODELE FDUM291.
511		SERVANTE OU ETABLI SUR ROULETTES DE MARQUE BOTT A 4 TIROIRS GRADUES ET 1 PORTE OUVRANT SUR UN PLACARD A 1 ETAGERE AMOVIBLE EN ACIER LAQUE BLEU ET GRIS ET PLATEAU DE TRAVAIL EN BOIS. VENDU AVEC DES OUTILS ET DIVERS FOURNITURES DANS LES TIROIRS. 96 X 108 X 55 CM.
512		CHARIOT SUR ROULETTES DONT 2 DIRECTIONNELLES A 2 NIVEAUX EN ACIER CHROME ET NYLON DE COULEUR VERT DE SERVICE DE MARQUE ROULE PRATIQUE. CAPACITE DE CHARGE DE 250 KG. USURE. 92 X 48 X 74 CM.
513		CHARIOT A PLAQUES OU PORTE PANNEAUX SUR 2 ROULETTES EN ACIER LAQUE BLEU. 110 X 200 X 57 CM.
514		TRANSPALETTE MANUEL 2 TONNES DE MARQUE FENWICK MODELE M2054-1150 EN ACIER LAQUE DE COULEUR ROUGE ET NOIR. FOURCHES STANDARD DE : 115 CM. CHARGE MAX : 2000 KG. POIDS : 75 KG.
515		TRANSPALETTE MANUEL 2 TONNES DE MARQUE STIHL EN ACIER LAQUE DE COULEUR JAUNE ET NOIR. FOURCHES STANDARD DE : 115 CM. CHARGE MAX : 2000 KG. POIDS : 75 KG.
516		TRANSPALETTE MANUEL 2 TONNES DE MARQUE FENWICK MODELE M2054-115 EN ACIER LAQUE DE COULEUR ROUGE ET NOIR. FOURCHES STANDARD DE : 115 CM. CHARGE MAX : 2000 KG. POIDS : 75 KG.

N°	Photo	Description
517		PALAN OU TREUIL ELECTRIQUE 500 KG A CHAINE DE MARQUE VERLINDE MODELE VL5. VENDU AVEC CHARIOT A POUTRELLE OU CHARIOT A DIRECTION PAR POUSSEE D'UNE CAPACITE DE 150 KG, TELECOMMANDE OU BOITE A 2 BOUTONS FILAIRE A BOUTON D'ARRET D'URGENCE ET ETANCHE A IP65, CROCHET DE LEVAGE ROTATIF A LINGUET DE SECURITE, BAC A CHAINE ET CHAINE DE LAVAGE DE 5 METRES DE LONG (APPROX).
518		CHARIOT A POIGNEE AMOVIBLE EN NYLON DE COULEUR NOIRE SUR 4 ROULETTES DONT 2 DIRECTIONNELLES DE MARQUE PAXTON MODELE 64DDOL. CHARGE MAX : 360 KG. 25 X 60 X 80 CM.
519		67 M ² SOIT 7 ROULEAUX D'ISOLATION THERMIQUE ET PHONIQUE EN LAINE DE VERRE DE MARQUE ISOVER MODELE IBR PHONIC KRAFT. DIMENSIONS D'UN ROULEAU : 800 X 120 X 10 CM. VENDU NEUF DANS LEUR EMBALLAGE D'ORIGINE.
520		RAMPE DE PASSAGE DE SEUIL MOBILE EN ALUMINIUM ANTIDERAPANT OU DAMIER. HAUTEUR DU SEUIL : 11 CM. 11 X 89 X 60 CM. LOT EXONERE DE TVA.
521		PAIRE DE RAMPES DE CHARGEMENT REPLIABLES EN ALUMINIUM. CHARGE MAX POUR LA PAIRE : 1360 KG SOIT 680 KG PAR RAMPE. LONGUEUR DEPLIEE : 236 CM (APPROX), LONGUEUR PLIEE : 118 CM. LARGEUR : 28 CM. VENDU NEUF DANS SON EMBALLAGE D'ORIGINE. LOT EXONERE DE TVA.
522		65.4 M2 DE LINOLEUM DE MARQUE FORBO MODELE MARMOLEUM COCOA DE COULEUR GRIS MOUCHETE DE COPEAUX D'ECORCES DE FEVES DE CACAO (CODE COULEUR 3582). VENDU NEUF DANS SON CONDITIONNEMENT D'ORIGINE. HAUTEUR DU ROULEAU : 206 CM. DIAMETRE DU ROULEAU : 35 CM. POIDS DU ROULEAU 198 KG. DIMENSIONS DU RUBAN : 2.5 MM X 200 X 3270 CM.
530		LAVABO OU EVIER OU DEVERSOIR A FIXATION MURAL DESIGN PHILIPPE STARCK MODELE STARCK 031348 EDITION DURAVIT PRO EN CERAMIQUE EMAILLE DE COULEUR BLANCHE A REVETEMENT WONDERGLISS. VENDU AVEC GRILLE EGOUTTOIR, BONDE A BOUCHON ET ROBINET PRESSOIR. 28.5 X 48 X 42.5 CM.
530.01		LAVABO OU EVIER OU DEVERSOIR A FIXATION MURAL DESIGN PHILIPPE STARCK MODELE STARCK 031348 EDITION DURAVIT PRO EN CERAMIQUE EMAILLE DE COULEUR BLANCHE A REVETEMENT WONDERGLISS. VENDU AVEC GRILLE EGOUTTOIR, BONDE A BOUCHON ET ROBINET PRESSOIR. 28.5 X 48 X 42.5 CM.
531		LAVABO OU EVIER OU DEVERSOIR A FIXATION MURAL DESIGN PHILIPPE STARCK MODELE STARCK 031348 EDITION DURAVIT PRO EN CERAMIQUE EMAILLE DE COULEUR BLANCHE A REVETEMENT WONDERGLISS. VENDU AVEC GRILLE EGOUTTOIR ET BOUTTON POUSSOIR. 28.5 X 48 X 42.5 CM.

N°	Photo	Description
600		LAVE VAISSELLE 10 COUVERTS POSE LIBRE OU ENCASTRABLE DE MARQUE CANDY MODELE BRAVA CDIH2T1047 EN ACIER LAQUE GRIS INOX, AQUASTOP, DEPART DIFFERE, 1/2 CHARGE, 8 PROGRAMMES. VENDU NEUF DANS SON EMBALLAGE D'ORIGINE. 44,8 X 55,9 X 81,6 CM. LOT EXONERE DE TVA.
601		HOTTE ASPIRANTE OU HOTTE ILOT EN POSE LIBRE DE 175 WATTS DE MARQUE AIRFORCE MODELE AIRCUBEN2 - CUBEBK EN ALUMINIUM. VENDU NEUF AVEC SA NOTICE. 40 X 40 CM. LOT EXONERE DE TVA.
602		RADIATEUR SUR ROULETTES A BAIN D'HUILE ELECTRIQUE DE MARQUE BEKO MODELE RHO8123T. VENDU DANS SON EMBALLAGE D'ORIGINE. 58 X 16,2 X 69,5 CM. LOT EXONERE DE TVA.
602.01		RADIATEUR SUR ROULETTES A BAIN D'HUILE ELECTRIQUE DE MARQUE BEKO MODELE RHO8123T. VENDU DANS SON EMBALLAGE D'ORIGINE. 58 X 16,2 X 69,5 CM. LOT EXONERE DE TVA.
603		DEFROISSEUR OU STEAMER VERTICAL DE VETEMENTS 1,7 LITRES 1700 WATTS AVEC TIGE TELESCOPIQUE DE MARQUE MESYU. TUYAUX EN TISSU LEGEREMENT USE. HAUTEUR MIN AVEC PORTANT : 56 CM, HAUTEUR MAX AVEC PORTANT : 145 CM. LOT EXONERE DE TVA.
604.01		BALANCE OU PESE PERSONNE A AFFICHAGE NUMERIQUE DE MARQUE TEFAL MODELE CLASSIC, AFFICHAGE EN KG OU LIVRES. POIDS MAX : 160 KG. 30 X 30 X 2 CM. VENDU NEUF DANS SON EMBALLAGE D'ORIGINE.
604.02		BALANCE OU PESE PERSONNE A AFFICHAGE NUMERIQUE DE MARQUE TEFAL MODELE CLASSIC, AFFICHAGE EN KG OU LIVRES. POIDS MAX : 160 KG. 30 X 30 X 2 CM. VENDU NEUF DANS SON EMBALLAGE D'ORIGINE.
605		MACHINE A CAFE DE MARQUE KRUPS NESCAFE DOLCE GUSTO MODELE KRUPS EN POLYMERE DE COULEUR BLANCHE ET CABLE ELECTRIQUE DE COULEUR ROUGE. LOT EXONERE DE TVA.
606		RADIATEUR SECHE SERVIETTE 500 WATTS ELECTRIQUE MURAL EN ACIER CHROME DE MARQUE NEOMITIS MODELE STHELYS HYDRO. VENDU SANS FIXATION. 133 X 50 X 3 CM. LOT EXONERE DE TVA.
607		REFRIGERATEUR 90 LITRES DE MARQUE BECO MODELE TS190020 OUVRANT PAR UNE PORTE SUR 3 NIVEAUX EN ACIER LAQUE BLANC. 82 X 47 X 47 CM.

N°	Photo	Description
608		BALANCE DE CUISINE DE MARQUE ESSENTIEL B. 17 X 23 CM.
609		APPAREIL A RACLETTE ET GRILL 850 WATTS DE MARQUE MOULINEX MODELE ACCESSIMO B 301 520 920. VENDU NEUF DANS SON EMBALLAGE D'ORIGINE.
650		SUPPORT SUR ROULETTES A ECRAN CONNECTE DE MARQUE SAMSUNG MODELE FLIP EN ACIER LAQUE BLANC. 165,5 X 98 X 95 CM.
651		MONITEUR A ECRAN INTERACTIF CONNECTE TACTILE EDGE LED DE 55 POUCES DE MARQUE SAMSUNG MODELE FLIP LH55WMHP. CODE PIN MANQUANT. VENDU AVEC SON STYLET ET SON ATTACHE MURALE ET CABLE D'ALIMENTATION.
651.01		MONITEUR A ECRAN INTERACTIF CONNECTE TACTILE EDGE LED DE 55 POUCES DE MARQUE SAMSUNG MODELE FLIP LH55WMHP. CODE PIN MANQUANT. VENDU AVEC SON STYLET ET SON ATTACHE MURALE ET CABLE D'ALIMENTATION.
651.02		MONITEUR A ECRAN INTERACTIF CONNECTE TACTILE EDGE LED DE 55 POUCES DE MARQUE SAMSUNG MODELE FLIP LH55WMHP. CODE PIN MANQUANT. VENDU AVEC SON STYLET ET SON ATTACHE MURALE ET CABLE D'ALIMENTATION.
651.03		MONITEUR A ECRAN INTERACTIF CONNECTE TACTILE EDGE LED DE 55 POUCES DE MARQUE SAMSUNG MODELE FLIP LH55WMHP. CODE PIN MANQUANT. VENDU AVEC SON STYLET ET SON ATTACHE MURALE ET CABLE D'ALIMENTATION.
652		PAIRE DE MONITEURS A ECRAN LED DE 24 POUCES DE MARQUE PHILIPS MODELE 241P3LES/00.
654		TELEVISION SUR PIED A ECRAN 4K ULTRA HD LED DE 50 POUCES DE MARQUE BLAUPUNKT MODELE B50A401TCUHD. VENDU AVEC SON CABLE D'ALIMENTATION.
655		TELEVISION CONNECTEE SMART TV A ECRAN LED FHD DE 40 POUCES DE MARQUE SAMSUNG MODELE UE40D5700RSXZF. RJ45. VENDU AVEC SON ATTACHE MURALE, TELECOMMANDE ET CABLE D'ALIMENTATION. CACHE DU CADRE LEGEREMENT DEFIXE.
656		TELEPHONE DE MARQUE YEALINK MODELE T46S ET SYSTEME DE CONFERENCE DE MARQUE YEALINK MODELE CP920.
656.01		TELEPHONE DE MARQUE YEALINK MODELE T46S ET SYSTEME DE CONFERENCE DE MARQUE YEALINK MODELE CP920.

N°	Photo	Description
656.02		TELEPHONE DE MARQUE YEALINK MODELE T46S ET SYSTEME DE CONFERENCE DE MARQUE YEALINK MODELE CP920.
657		5 ROUTERS DE MARQUE TP-LINK MODELE EAP653.
658		STATION D'ACCUEIL DE MARQUE HP MODELE ELITE USB-C DOCK G3.
658.01		STATION D'ACCUEIL DE MARQUE HP MODELE ELITE USB-C DOCK G3.
659		WEBCAM DE MARQUE LOGITEC MODELE VU-0031.
660		2 BLOCS D'ALIMENTATION UNIVERSELS DE MARQUE OUTTAG MODELE PA-30650H-ZXX ET 100 APPROX ADAPTATEURS.
661		ELEMENTS POUR SUPPORT MURAL D'ECRAN ALLANT JUSQU'AU 32 POUCES COMPRENANT : 30 PLATINES, 30 PIECES, 52 BARRES DE FIXATION ET 100 APPROX PIECES DE VISERIE.
662		4 PIEDS D'ECRAN DE MARQUE LG EN ACIER ET POLYMERE DE COULEUR NOIRE. ON Y JOINT UN CACHE POUR LES CABLES.
663		9 CLAVIERS FILAIRES DIVERS MARQUE DONT LOGITEC, DELL. ON Y JOINT 1 SOURI FILAIRE ET 3 SOURIS SANS FILS (VENDU SANS DONGLE).
664		6 RALLONGES, 21 MULTIPRISES ET 18 NOURRICES DIVERS MARQUE DIVERS MODELE.
665		110 APPROX CABLES DIVERS DONT HDMI, DVI, VGA, RJ45 ET ADAPTATEURS HMI/VGA.
666		40 BLOCS D'ALIMENTATION DIVERS MODELE DIVERS MARQUE DONT HP, ASUS, HP ...
667		SYSTEME D'EXTENSION DE MARQUE ATEN A 2 MODULES DONT : MODELE CE774R ET CE774L.

N°	Photo	Description
667.01		SYSTEME D'EXTENSION DE MARQUE ATEN A 2 MODULES DONT : MODELE CE774R ET CE774L.
667.02		SYSTEME D'EXTENSION DE MARQUE ATEN A 2 MODULES DONT : MODELE CE774R ET CE774L.
667.03		SYSTEME D'EXTENSION DE MARQUE ATEN A 2 MODULES DONT : MODELE CE774R ET CE774L.